

한국갤럽 ^{데일리} 오피니언

GALLUP KOREA DAILY OPINION

정치 - 경제 - 사회 - 생활 - 문화
매주 새로운 Opinion Index를 제공합니다.

제146호 • 2015년 1월 2주(13~15일)

역대 대통령 직무 수행 평가 1988~2015 • 대통령 직무 수행 평가/이유 • 정당 지지도 • 차기 정치 지도자 선호도 • 대통령 신년 기자회견 • 새정치민주연합 당 대표 경선 관련
최근 20주 주간(Weekly) 지표 추이 - 최근 6주 일일(Daily) 지표 추이 - 지역/연령/성/지지정당/직업/생활수준별 지표 - 응답자 특성표
2015년 1월 13~15일 • 휴대전화 RDD 조사 • 유효표본 전국 성인 1,002명 • 표본오차 ±3.1%포인트(95% 신뢰수준) • 응답률 16%(총 통화 6,429명 중 1,002명 응답 완료)

◎ 한국갤럽 데일리 오피니언 조사 방법 안내

한국갤럽 데일리 오피니언은 응답률 제고를 위해 조사원이 직접 묻고 응답 받는 인터뷰 방식으로 진행합니다. 또한 전국 유권자 대표성을 최대한 확보하기 위해 휴대전화 RDD를 기본 표본 프레임으로 합니다. 단, 휴대전화만으로는 접근하기 어려운 여성, 고연령대 등을 보완하기 위해 일부 집전화 RDD 조사를 병행하며 반영 비율은 평균 15% 내외입니다.

◎ 한국갤럽 유무선 RDD 혼합조사설계, 선거여론조사 관련 연구논문

한국갤럽은 2010년 이후 유선전화(일반 집전화)와 무선전화(휴대전화) RDD 조사 과정과 결과를 수차례 비교 연구해 왔습니다. 조사 방법론에 관심 있는 분은 아래 논문을 참고해주시고, (아래 링크는 모바일기기에서는 열리지 않습니다. PC 또는 한국갤럽 홈페이지를 찾아주세요.)

- [RDD 전화여론조사의 무응답 편향 보정 방법 연구\(조사연구 2014.11 15권 4호\)](#)
- [가중방법으로 선거여론조사의 편향을 얼마나 줄일 수 있나\(조사연구 2014.5 15권 2호\)](#)
- [무선 RDD 전화조사의 타당성 검토 연구\(조사연구 2013.11 14권 3호\)](#)
- [선거시기 여론조사 정확성 제고 방안\(언론중재 2012 여름호 특집논문\)](#)
- [유무선 RDD를 결합한 혼합조사설계: 2011 서울시장 보궐선거 예측조사 사례 연구](#)



조사역사 41년





한국갤럽 박무익 회장/설립자

한국갤럽 데일리 오피니언 독자 여러분, 안녕하십니까?

1974년 문을 연 저희 연구소가 올해로 4주년을 맞습니다. 지난 4년간 얻은 명성은 저희 조사에 협조해주신 우리 국민들 덕분입니다.

저희는 그에 보답하는 마음으로 2012년부터 자체 기획, 운영하는 정치 지표를 누구나 이용하실 수 있도록 제공해 왔습니다.

올해도 매주 정치, 사회, 경제, 생활, 문화 등 다양한 분야에 대한 흥미로운 조사 결과를 전하겠습니다.

여론조사의 홍수 속에 '정확한 자' 하나를 제공하고자 시작한 저희 노력이 여론의 흐름을 읽으시는 데 도움이 되기를 바랍니다.

저희 한국갤럽에 몸 담고 있는 한 사람, 한 사람은 공정하고 신뢰 받는 여론조사 기관으로서 사명을 다하기 위해 계속 노력하겠습니다.

2015년 1월

한국갤럽조사연구소를 대표하여 박 무 익

한국갤럽조사연구소

한국갤럽은 1974년 6월 박무익 회장이 설립한 한국 최초의 법인 형태 조사 전문 회사입니다.

1980년대부터 대통령 직무 수행 평가와 정당 지지도 조사 결과를 발표해 왔으며, 우리 국민 71%가 회사 이름을 알고 있습니다.

한국갤럽 데일리 오피니언의 특징

2012년 1월부터 평일 오전 10시~오후 6시까지 휴대전화 RDD 조사를 연중 실시해 그 결과를 매주 금요일 공개합니다.

조사의 중립성, 지속성, 대표성을 확보한 한국갤럽 데일리 오피니언은 필요하신 분 누구나 무료로 열람하실 수 있습니다.

- **중립성**: 정치권, 이해 관계자, 특정 언론의 의뢰가 아닌, **한국갤럽이 자체 기획, 운영, 공개**합니다.

- **지속성**: 특정 이벤트, 특정 시기, 단 하루의 조사 표본 영향력을 최소화하기 위해 **연중 지속적으로 조사**합니다.

- **대표성**: 전국 유권자 모집단의 특성을 최대한 반영하기 위해 **휴대전화 RDD 표본 프레임**을 이용합니다.

조사 방법/지표 산출 방법

한국갤럽 조사원이 무작위로 생성된 휴대전화 번호로 전화를 걸어 매일 300명, 매주 1,000명 이상 유효표본을 확보합니다.

매일 수집한 데이터는 지역, 성, 연령 특성에 따라 다음 방법으로 사후 가중처리합니다.

- 하루 데이터는 전국 8권역, 성/연령대 특성 비율로 림(Rim) 가중

- 일일(Daily) 지표는 당일과 직전 이틀 데이터를 3일 이동 평균(3-day-rolling average)

- 주간(Weekly) 지표는 월~목 데이터를 통합해 전국 8권역, 성/연령대 특성 비율로 셀(Cell) 가중

표본오차/해석 시 주의사항

한국갤럽 데일리 오피니언 일일 지표, 주간 지표의 표본크기는 1,000명 이상입니다.

유효 표본크기 600명일 때 표본오차(95% 신뢰수준)는 $\pm 4.0\%$ 포인트, 1,000명일 때 $\pm 3.1\%$ 포인트, 1,200명일 때 $\pm 2.8\%$ 포인트입니다.

표본오차 이외에도 불완전한 표본추출틀, 응답 거절, 질문에 대한 혼동 등 조사 과정 중 발생하는 비표본오차가 존재할 수 있습니다.

표본오차는 이런 요인을 배제하고 비교적 완전한 표본추출틀에서 확률추출한 경우를 가정한 것이므로 해석에 주의를 요합니다.

문의 한국갤럽 02-3702-2100(대표)/2571/2621/2622 | [한국갤럽 홈페이지 Q&A](#)

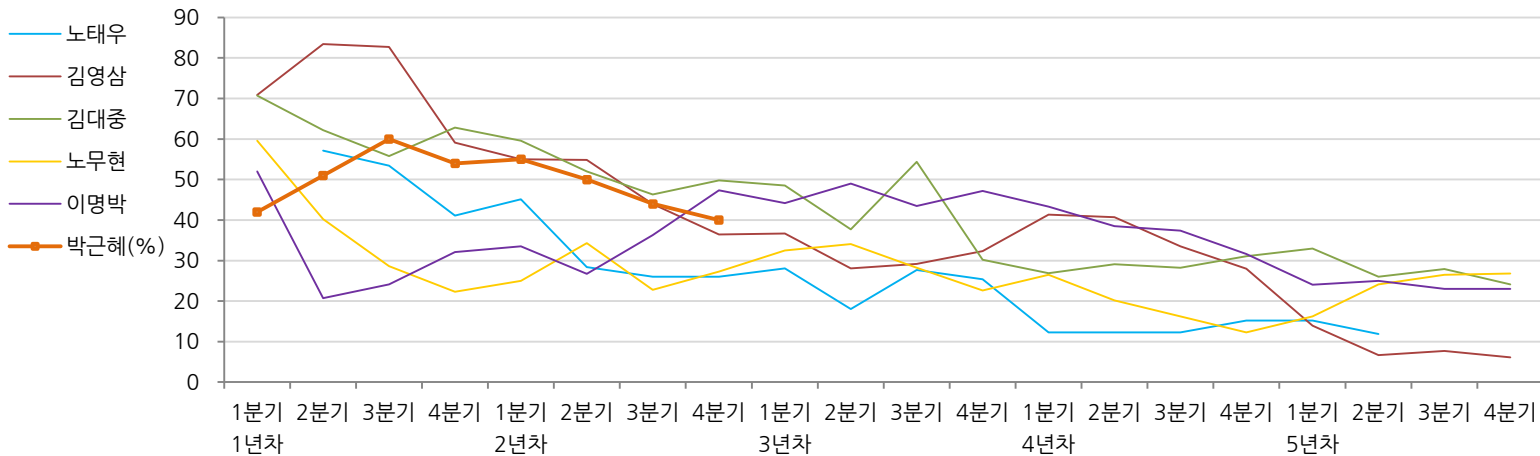
※ 2012년에는 매주 1,500명 조사하고 그 다음 주 월요일에 결과를 공개했으나, 2013년부터는 매주 1,000명 이상 조사하고 그 주 금요일에 결과를 공개합니다.

역대 대통령 직무 수행 평가 1988~2015

1988~2011년은 분기 내 여러 조사 결과의 중위수 기준, **2012년 이후는 한국갤럽 데일리 오피니언 조사 분기별 통합 결과**, '잘하고 있다'→긍정, '잘못하고 있다'→부정 평가 비율

질문) 귀하는 ○○○ 대통령이 대통령으로서의 직무를 잘 수행하고 있다고 보십니까,
 혹은 잘못 수행하고 있다고 보십니까? (긍정/부정을 답하지 않은 경우)
 굳이 말씀하신다면, '잘하고 있다'와 '잘못하고 있다' 중 어느 쪽입니까?

◎ 역대 대통령 직무 수행 긍정률



◎ 역대 대통령 직무 수행 평가 (%)

역대 대통령	재임연차 분기	1년차				2년차				3년차				4년차				5년차			
		1분기	2분기	3분기	4분기	1분기	2분기	3분기	4분기	1분기	2분기	3분기	4분기	1분기	2분기	3분기	4분기	1분기	2분기	3분기	4분기
13대 노태우 (1988~1993)	긍정	-	57	53	41	45	28	26	-	28	18	28	25	12	-	-	15	-	12	-	-
	부정	-	16	25	27	25	41	45	-	40	62	55	54	40	-	-	41	-	56	-	-
14대 김영삼 (1993~1998)	긍정	71	83	83	59	55	55	44	36	37	28	29	32	41	41	34	28	14	7	8	6
	부정	7	4	6	18	24	21	25	33	34	41	45	39	33	37	40	47	65	74	78	74
15대 김대중 (1998~2003)	긍정	71	62	56	63	60	52	46	50	49	38	54	30	27	29	28	31	33	26	28	24
	부정	7	11	17	14	16	22	29	24	20	26	18	51	55	52	49	49	41	53	52	56
16대 노무현 (2003~2008)	긍정	60	40	29	22	25	34	23	27	33	34	28	23	27	20	16	12	16	24	27	27
	부정	19	41	53	62	57	46	60	57	55	53	61	67	63	70	74	79	78	66	64	62
17대 이명박 (2008~2013)	긍정	52	21	24	32	34	27	36	47	44	49	44	47	43	39	37	32	24	25	23	23
	부정	29	69	65	55	55	55	55	45	45	41	43	41	49	54	55	60	62	58	59	61
18대 박근혜 (2013~2018)	긍정	42	51	60	54	55	50	44	40												
	부정	23	23	21	33	34	39	46	50												

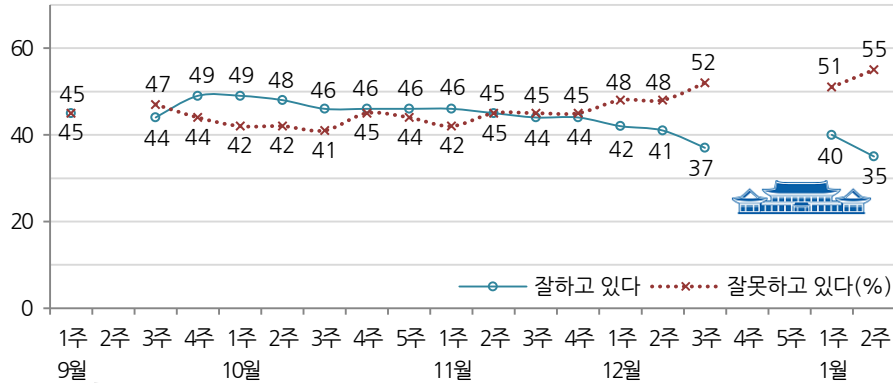
*2년차 4분기 조사 시기: 14~16대 12월, 17대 10월, 18대 12월 1~3주 통합 기준

대통령 직무 수행 평가, 정당 지지도 - 최근 20주 주간(Weekly) 지표 추이

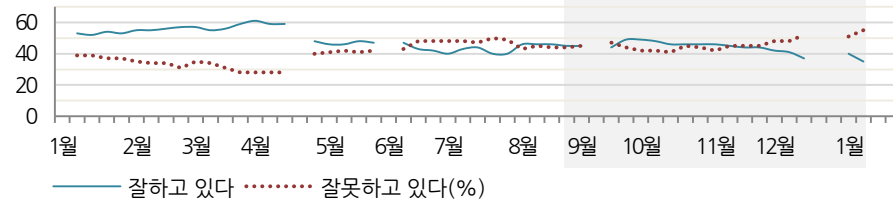
매주 화~목 통합 데이터 • 휴대전화 RDD 조사 • 매주 유효표본 약 1,000명 • 표본오차 ±3.1%포인트(95% 신뢰수준) • 최근 20주 평균 응답률 16%

질문) 귀하는 박근혜 대통령이 대통령으로서의 직무를 잘 수행하고 있다고 보십니까, 혹은 잘못 수행하고 있다고 보십니까? (공정/부정을 답하지 않은 경우) 굳이 말씀하신다면, '잘하고 있다'와 '잘못하고 있다' 중 어느 쪽입니까?

◎ 대통령 직무 수행 평가 - 최근 20주



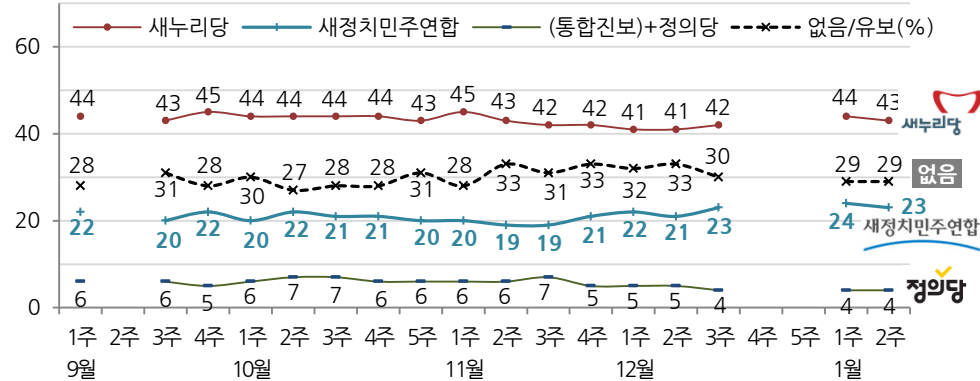
◎ 대통령 직무 수행 평가 - 2014/2015년



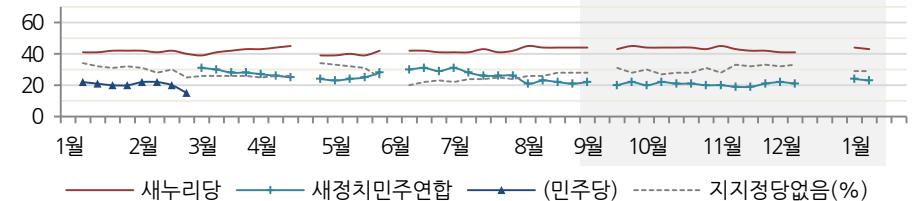
*2014년 1월 1주, 4월 4주, 6월 1주, 9월 2주, 12월 4주, 5주는 조사하지 않음. 한국갤럽

질문) 현재 우리나라에는 새누리당, 새정치민주연합, (통합진보당), 정의당 등의 정당이 있습니다. {정당 의석 순} 귀하는 이 중 어느 정당을 지지하십니까? ('모름/없음'인 경우) 그럼, 어느 정당에 조금이라도 더 호감이 가십니까?

◎ 주요 정당 지지도 - 최근 20주



◎ 주요 정당 지지도 - 2014/2015년



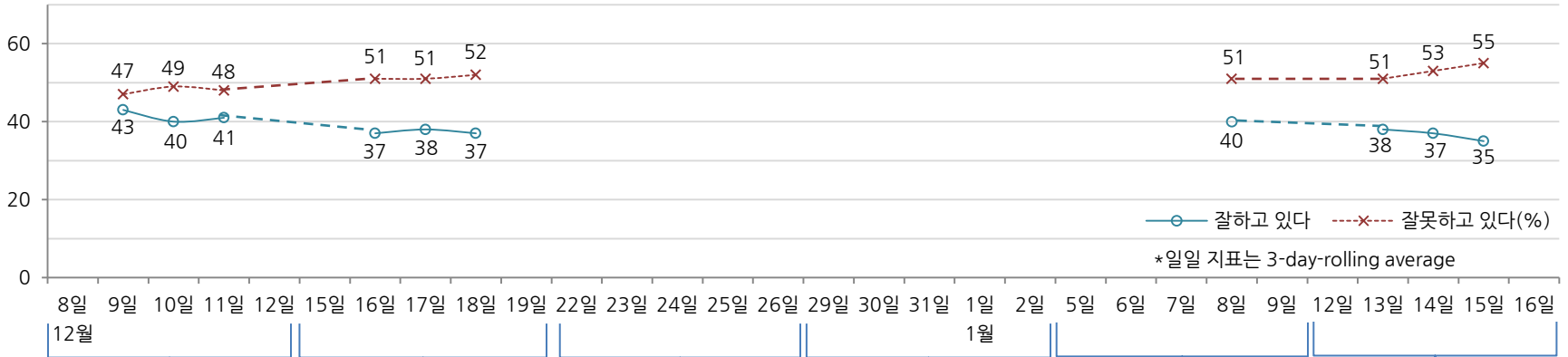
*2014년 1월 1주, 4월 4주, 6월 1주, 9월 2주, 12월 4주, 5주는 조사하지 않음. 한국갤럽

대통령 직무 수행 평가, 주요 정치 이슈 - 최근 6주 일일(Daily) 지표 추이

일일 지표는 3-day rolling average • 휴대전화 RDD 조사 • 일일 지표 기준 유효표본 약 1,000명 • 표본오차 ±3.1%포인트(95% 신뢰수준) • 최근 6주 평균 응답률 16%

질문 귀하는 박근혜 대통령이 대통령으로서의 직무를 잘 수행하고 있다고 보십니까, 혹은 잘못 수행하고 있다고 보십니까?
(긍정/부정을 답하지 않은 경우) 굳이 말씀하신다면, '잘하고 있다'와 '잘못하고 있다' 중 어느 쪽입니까?

◎ 대통령 직무 수행 평가 - 최근 6주



12월 2주	3주	4주	5주	1월 1주	2주
7 朴, 비선 실세 국정 개입 의혹 반박-비판	13 靑 문건 유출 혐의 최 경위 시신 발견-자살 추정	23 이주영 해수부장관 사퇴	29 비정규직 종합대책 발표	5 靑 문건 중간 수사 결과 발표	11 정동영 탈당, 신당 창당 합류
8 지방자치발전위원회 지방자치발전 계획 발표	14 최 경위 유서 공개, 靑 유서 내용 부인	23 부동산 3법 합의 * 靑 문건 유출 수사 계속 * 통합진보당 장외투쟁 * 원전 자료 유출 논란 * 영화 '인터뷰' 관련 북-미 갈등 * 기업인 가석방 공방	29 문재인, 당 대표 경선 출마 선언	6 세월호 배보상 특별법 합의	12 대통령 신년 기자회견
9 정기국회 종료	15 임시국회 개최		29 부동산 3법 등 148개 안건 통과	7 새정치, 당 대표 본선 후보 3인 확정	13 정부, 기업형 임대주택 사업 방안 발표
10 한-베트남 FTA 체결	15 박지만 검찰 출석		30 청와대 친박 중진 초청 만찬 논란	8 '김영란법' 일부 법안소위 통과	13 대통령 부처별 업무 보고
10 여야, 공무원연금 개혁, 자원외교 국정조사 합의	15 朴, 중북 콘서트 우려 발언		31 朴, 신년사에서 경제제도약, 국가혁신, 통일준비 천명	8 자원외교 국정조사 합의	13 김무성 수첩 메모 논란
10 정윤희 검찰 출석	15 국회의장, 대통령 소통 지적			9 김영한 靑 민정수석 사퇴, '항명' 파문	14 응중환 靑 행정관 사표
10 중북 논란 콘서트 폭발물 테러	16 김정일 3주기, 박지원 방북		1 북 김정은, 신년사에서 고위급 접촉 재개 제안	* 구제역 확산	15 여야 당/원내대표 회동
11 한-아세안 특별정상회의 * 청와대 문건 유출, 비선 실세 의혹 공방 격화	18 새정치, 전대 룰 합의		1 담뱃값 인상, 실내 금연 확대	* '국민모임' 신당 창당 준비	15 지방자치 20주년 기념 자치분권 정책박람회
11 대한항공 회항 논란 수사	18 병영문화혁신안 발표		2 정부 긴급구호대 에볼라 노출, 독일 후송	* 대북전단 살포 논란	15 새정치 당 대표 후보 첫 TV토론회
	19 통합진보당 해산 판결		4 통진당 잔여금 국고 귀속	* '국민모임' 신당 창당 준비	* 김영란법 2월 국회 처리
	19 법원, 박관천 구속 결정				
	* 靑 문건 유출 수사 계속 * 대한항공 회항, 증거인멸 의혹 등 수사 확대				

대통령 직무 수행 평가 - 주간(Weekly) 지표 / 일일(Daily) 지표 / 상세 결과

질문) 귀하는 박근혜 대통령이 대통령으로서의 직무를 잘 수행하고 있다고 보십니까, 혹은 잘못 수행하고 있다고 보십니까? (긍정/부정을 답하지 않은 경우) 굳이 말씀하신다면, '잘하고 있다'와 '잘못하고 있다' 중 어느 쪽입니까?

조사 시기		사례수 (명)	대통령 직무 수행 평가			
			잘하고 있다	잘못하고 있다	어느 쪽도 아니다	모름/응답거절
주간	09월 1주(02~04)	1,012	45%	45%	4%	6%
주간	09월 2주(08~12)					
주간	09월 3주(16~18)	1,002	44%	47%	4%	5%
주간	09월 4주(23~25)	1,001	49%	44%	3%	4%
주간	10월 1주(30~02)	1,004	49%	42%	4%	5%
주간	10월 2주(06~08)	1,004	48%	42%	4%	6%
주간	10월 3주(14~16)	1,021	46%	41%	5%	7%
주간	10월 4주(21~23)	1,032	46%	45%	5%	5%
주간	10월 5주(28~30)	1,023	46%	44%	5%	5%
주간	11월 1주(04~06)	1,011	46%	42%	5%	6%
주간	11월 2주(11~13)	1,002	45%	45%	4%	6%
주간	11월 3주(18~20)	1,000	44%	45%	5%	6%
주간	11월 4주(25~27)	1,002	44%	45%	5%	6%
주간	12월 1주(02~04)	1,003	42%	48%	4%	6%
주간	12월 2주(09~11)	1,005	41%	48%	5%	7%
주간	12월 3주(16~18)	1,006	37%	52%	3%	7%
주간	12월 4주(22~26)					
주간	12월 5주(29~02)					
주간	01월 1주(06~08)	1,001	40%	51%	4%	6%
주간	01월 2주(13~15)	1,002	35%	55%	5%	6%
일일	01/05(월)					
일일	01/06(화)					
일일	01/07(수)					
일일	01/08(목)	1,001	40%	51%	4%	6%
일일	01/09(금)					
일일	01/12(월)					
일일	01/13(화)	987	38%	51%	5%	6%
일일	01/14(수)	986	37%	53%	5%	5%
일일	01/15(목)	1,002	35%	55%	5%	6%
일일	01/16(금)					

*일일 지표는 3-day-rolling average

2015년 1월 2주(13~15일)		조사완료 사례수 (명)	목표할당 사례수 (명)	대통령 직무 수행 평가			
				잘하고 있다	잘못하고 있다	어느 쪽도 아니다	모름/응답거절
전체		1,002	1,002	35%	55%	5%	6%
지역별	서울	229	204	36%	53%	5%	5%
	인천/경기	288	291	31%	58%	5%	6%
	강원	30	30	-	-	-	-
	대전/세종/충청	97	102	40%	51%	7%	2%
	광주/전라	103	102	12%	80%	2%	6%
	대구/경북	107	103	44%	46%	5%	6%
	부산/울산/경남	137	158	45%	44%	3%	8%
	제주	11	11	-	-	-	-
	성별	남성	555	497	33%	56%	5%
여성		447	505	36%	53%	4%	7%
연령별	19-29세	171	185	13%	74%	2%	11%
	30대	174	190	20%	72%	3%	5%
	40대	216	218	32%	56%	6%	6%
	50대	222	193	43%	50%	4%	4%
	60세 이상	219	216	62%	27%	7%	4%
주요 지지정당별	새누리당	431	427	66%	25%	4%	4%
	새정치민주연합	235	235	8%	83%	3%	6%
	정의당	45	41	-	-	-	-
직업별	없음/의견유보	286	294	15%	68%	7%	10%
	농/임/어업	35	31	-	-	-	-
	자영업	139	131	36%	55%	6%	4%
	블루칼라	160	153	35%	53%	6%	7%
	화이트칼라	275	266	26%	66%	2%	6%
	가정주부	202	224	48%	40%	6%	6%
	학생	99	108	15%	74%	3%	8%
	무직/은퇴/기타	92	88	43%	45%	7%	5%
	생활수준별	상/중상	108	104	33%	61%	1%
중		378	382	39%	52%	4%	5%
중하		264	265	24%	66%	3%	7%
하		241	240	40%	43%	9%	8%

*50사례 미만은 수치를 제시하지 않음. 한국갤럽

*중앙선거여론조사 공정심의위원회의 권고로 실제 응답(조사완료) 사례수와 안행부 주민등록인구 기준으로 가장 처리한 목표할당 사례수를 교차집계표에 함께 제시함

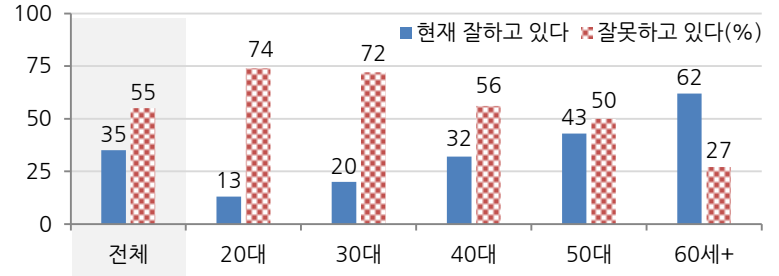
대통령 직무 수행 평가 이유

질문) 어떤 점에서 (잘하고/잘못하고 있다고) 생각하시는지 한 가지만 구체적으로 말씀해 주십시오. (자유응답)

대통령 직무 수행 긍정 평가 이유 2015년 1월 2주 (긍정 평가자 347명)		대통령 직무 수행 부정 평가 이유 2015년 1월 2주 (부정 평가자 548명)	
열심히 한다/노력한다	19%	소통 미흡/너무 비공개/투명하지 않다	19%
주관, 소신/여론에 끌려가지 않음(+3)	12%	인사 잘못함/검증되지 않은 인사 등용(+5)	13%
복지 정책(보육, 노인, 청년, 교육 등)(+5)	12%	공약 실천 미흡/공약 관련 입장 바뀜(+3)	11%
외교/국제 관계(-5)	11%	국정 운영이 원활하지 않다(+4)	9%
대북/안보 정책	7%	경제 정책(-4)	9%
경제 정책/경제 현안 처리	5%	복지/서민 위한 정책 미흡(-4)	5%
서민을 위한 노력/서민 정책 추진	4%	세계개편안/증세(-5)	5%
안정적인 국정 운영	4%	독선/독단적/자기 중심	4%
전반적으로 잘한다	3%	리더십 부족/책임 회피	3%
부정부패 척결	2%	전반적으로 부족하다	2%
어려운 상황에 잘 대처/위기극복	2%	세월호 수습 미흡	2%
연금 개혁	2%	주관/소신 부족	2%
시끄럽지 않다/잡음 없다/신중하다	1%	안전 대책 미흡	2%
도덕성/사심 없음/비리 없음	1%	경윤회/청와대 문건 유출 사건	2%
추진력이 있다	1%	복지정책 남발	1%
신뢰/믿음이 간다	1%	여야간 갈등/정치개혁 부족	1%
규제 개혁	1%	대북 정책	1%
국민 공감/소통을 위해 노력한다	1%	기타	2%
기타	1%	모름/응답거절	7%
모름/응답거절	11%		

* (+/-) 표시는 지난 주 대비 증감폭이 ±3%포인트 이상인 항목. 단위: %포인트. 한국갤럽

◎ 대통령 직무 수행 평가: 연령별 - 2015년 1월 2주(13~15일)



정당 지지도 - 최근 20주 주간(Weekly) 지표 / 최근 2주 일일(Daily) 지표

조사 시기		사례수 (명)	정당 지지도					없음/ 의견유보
			새누리당	새정치 민주연합	통합 진보당	정의당	기타 정당	
주간	09월 1주(02~04)	1,012	44%	22%	2%	4%	0%	28%
주간	09월 2주(08~12)							
주간	09월 3주(16~18)	1,002	43%	20%	3%	3%	0%	31%
주간	09월 4주(23~25)	1,001	45%	22%	3%	2%	0%	28%
주간	10월 1주(30~02)	1,004	44%	20%	2%	4%	0%	30%
주간	10월 2주(06~08)	1,004	44%	22%	3%	4%	0%	27%
주간	10월 3주(14~16)	1,021	44%	21%	3%	4%	0%	28%
주간	10월 4주(21~23)	1,032	44%	21%	2%	4%	0%	28%
주간	10월 5주(28~30)	1,023	43%	20%	3%	3%	0%	31%
주간	11월 1주(04~06)	1,011	45%	20%	3%	3%	0%	28%
주간	11월 2주(11~13)	1,002	42%	19%	3%	3%	1%	33%
주간	11월 3주(18~20)	1,000	42%	19%	3%	4%	1%	31%
주간	11월 4주(24~27)	1,002	42%	21%	3%	2%	0%	33%
주간	12월 1주(02~04)	1,003	41%	22%	2%	3%	0%	32%
주간	12월 2주(09~11)	1,005	41%	21%	2%	2%	0%	33%
주간	12월 3주(16~18)	1,006	42%	23%	2%	2%	0%	30%
주간	12월 4주(22~26)							
주간	12월 5주(29~02)							
주간	01월 1주(06~08)	1,001	44%	24%		4%	0%	29%
주간	01월 2주(13~15)	1,002	43%	23%		4%	1%	29%
일일	01/05(월)							
일일	01/06(화)							
일일	01/07(수)							
일일	01/08(목)	1,001	44%	24%		4%	0%	29%
일일	01/09(금)							
일일	01/12(월)							
일일	01/13(화)	987	43%	25%		4%	0%	28%
일일	01/14(수)	986	43%	23%		4%	0%	29%
일일	01/15(목)	1,002	43%	23%		4%	1%	29%
일일	01/16(금)							

*일일 지표는 3-day-rolling average

정당 지지도 - 최근 1주 상세 결과

질문) 현재 우리나라에는 새누리당, 새정치민주연합, 정의당 등의 정당이 있습니다.

{정당 의석 순} 귀하는 이 중 어느 정당을 지지하십니까?

{모름/없음인 경우} 그럼, 어느 정당에 조금이라도 더 호감이 가십니까?

2015년 1월 2주 (13~15일)	조사완료 사례수 (명)	목표할당 사례수 (명)	정당 지지도				
			새누리당	새정치 민주연합	정의당	기타	없음/ 의견유보
전체	1,002	1,002	43%	23%	4%	1%	29%
지역별							
서울	229	204	48%	24%	6%		22%
인천/경기	288	291	39%	25%	4%	1%	32%
강원	30	30	-	-	-	-	-
대전/세종/충청	97	102	40%	24%	2%		34%
광주/전라	103	102	20%	31%	6%	1%	41%
대구/경북	107	103	56%	20%	5%	1%	18%
부산/울산/경남	137	158	51%	17%	3%		29%
제주	11	11	-	-	-	-	-
성별							
남성	555	497	44%	22%	5%	1%	28%
여성	447	505	41%	25%	3%	1%	30%
연령별							
19-29세	171	185	22%	34%	3%	1%	39%
30대	174	190	26%	35%	6%	1%	31%
40대	216	218	39%	27%	7%	1%	26%
50대	222	193	55%	15%	4%		26%
60세 이상	219	216	66%	8%			26%
직업별							
농/임/어업	35	31	-	-	-	-	-
자영업	139	131	43%	22%	5%	1%	29%
블루칼라	160	153	47%	25%	1%		27%
화이트칼라	275	266	34%	31%	7%	2%	26%
가정주부	202	224	50%	17%	2%		31%
학생	99	108	25%	31%	5%		39%
무직/은퇴/기타	92	88	55%	10%	1%		33%
생활 수준별							
상/중상	108	104	53%	27%	3%		17%
중	378	382	46%	24%	4%	0%	25%
중하	264	265	34%	24%	6%	2%	35%
하	241	240	41%	21%	3%		35%

*50사례 미만은 수치를 제시하지 않음. 한국갤럽

*중앙선거여론조사 공정심의위원회의 권고로 실제 응답(조사완료) 사례수와

안행부 주민등록인구 기준으로 가장 처리한 목표할당 사례수를 교차집계표에 함께 제시함

차기 정치 지도자 선호도

질문) 앞으로 우리나라를 이끌어갈 정치 지도자, 즉 다음 번 대통령감으로는 현재

(김무성, 김문수, 문재인, 박원순, 안철수, 안희정, 정몽준, 홍준표: 순서 로테이션) 등이 거론되고 있습니다.

귀하는 누가 대통령이 되는 것이 가장 좋다고 생각하십니까?

(특정인을 답하지 않은 경우) 그럼, 누구에게 조금이라도 더 호감이 가십니까?

2014/2015년	조사완료 사례수 (명)	목표할당 사례수 (명)	차기 정치 지도자 선호도							
			김무성	김문수	문재인	박원순	안철수	정몽준	기타	없음/ 응답거절
8월 3주(19~21일)	1,002	1,002	13%	6%	14%	17%	9%	6%	6%	29%
9월 3주(16~18일)	1,002	1,002	10%	5%	13%	22%	8%	6%	8%	28%
10월 3주(14~16일)	1,021	1,021	10%	6%	13%	19%	8%	6%	6%	30%
11월 2주(11~13일)	1,002	1,002	8%	5%	13%	17%	7%	6%	10%	34%
12월 2주(09~11일)	1,005	1,005	7%	6%	13%	18%	7%	6%	10%	35%
1월 2주(13~15일)	1,002	1,002	9%	5%	15%	14%	12%	5%	11%	29%
지역별										
서울	229	204	6%	5%	17%	13%	10%	8%	10%	30%
인천/경기	288	291	8%	6%	18%	15%	12%	4%	11%	27%
강원	30	30	-	-	-	-	-	-	-	-
대전/세종/충청	97	102	15%	6%	13%	11%	11%	5%	10%	27%
광주/전라	103	102	4%	1%	19%	26%	13%	4%	8%	24%
대구/경북	107	103	11%	6%	6%	6%	17%	5%	15%	33%
부산/울산/경남	137	158	11%	3%	15%	11%	8%	3%	14%	35%
제주	11	11	-	-	-	-	-	-	-	-
성별										
남성	555	497	11%	7%	15%	14%	11%	5%	15%	22%
여성	447	505	7%	2%	15%	14%	13%	4%	8%	37%
연령별										
19-29세	171	185	3%	3%	26%	20%	21%	4%	9%	15%
30대	174	190	6%	1%	21%	16%	20%	3%	9%	25%
40대	216	218	6%	6%	19%	17%	13%	3%	14%	23%
50대	222	193	10%	7%	10%	8%	6%	7%	13%	39%
60세 이상	219	216	18%	5%	4%	8%	3%	7%	11%	44%
주요 지지 정당별										
새누리당	431	427	18%	7%	4%	5%	7%	10%	15%	35%
새정치민주연합	235	235	0%	2%	36%	24%	20%	1%	9%	8%
정의당	45	41	-	-	-	-	-	-	-	-
없음/의견유보	286	294	4%	3%	14%	16%	13%	1%	8%	41%
직업별										
농/임/어업	35	31	-	-	-	-	-	-	-	-
자영업	139	131	12%	7%	12%	16%	10%	4%	12%	26%
블루칼라	160	153	11%	5%	11%	11%	16%	2%	14%	30%
화이트칼라	275	266	6%	5%	19%	16%	13%	4%	12%	23%
가정주부	202	224	9%	2%	11%	11%	9%	6%	6%	45%
학생	99	108	4%	3%	25%	22%	19%	6%	6%	15%
무직/은퇴기타	92	88	12%	8%	17%	9%	4%	8%	15%	27%

*위 질문에 포함된 이름은 2015년 1월 1주(6~8일) 전국 성인 1,001명에게 '차기 정치 지도자로

좋다고 생각하는 사람'을 물어 자유응답된 상위 인물 중 여야 각 4위까지의 정치인 기준

*50사례 미만은 수치를 제시하지 않음. 한국갤럽

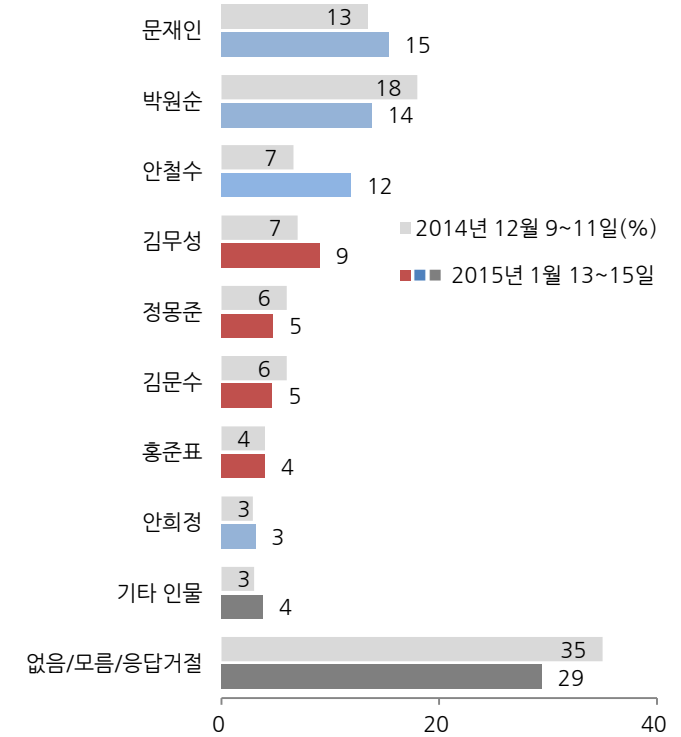
질문) 앞으로 우리나라를 이끌어갈 정치 지도자, 즉 다음 번 대통령감으로는

현재 (김무성, 김문수, 문재인, 박원순, 안철수, 안희정, 정몽준, 홍준표: 순서 로테이션) 등이 거론되고 있습니다.

귀하는 누가 대통령이 되는 것이 가장 좋다고 생각하십니까?

(특정인을 답하지 않은 경우) 그럼, 누구에게 조금이라도 더 호감이 가십니까?

(특정인을 답하지 않은 경우) 그럼, 누구에게 조금이라도 더 호감이 가십니까?

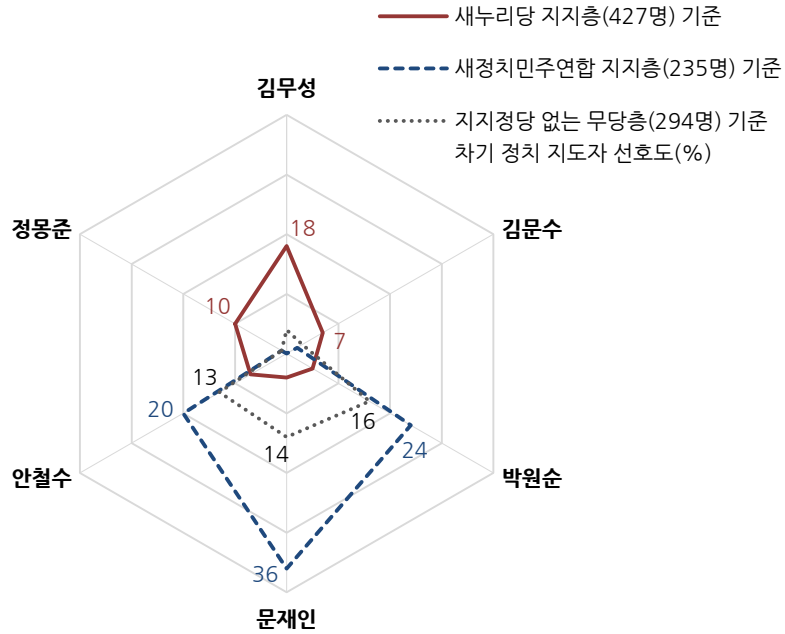


*2015년 1월 2주(13~15일) 전국 성인 1,002명 조사. 한국갤럽

*위 질문에 포함된 이름은 2015년 1월 1주(6~8일)

전국 성인 1,001명에게 '차기 정치 지도자로 좋다고 생각하는 사람'을 물어 자유응답된 상위 인물 중 여야 각 4위까지의 정치인 기준

◎ 차기 정치 지도자 선호도: 지지정당별 - 주요 인물만 제시 (2015년 1월 13~15일)



대통령 신년 기자회견 관련 의견 (1)

질문) 지난 12일 대통령의 신년 기자회견이 있었는데요.

귀하는 박근혜 대통령의 신년 기자회견을 듣거나 보셨습니까?

	조사완료 사례수 (명)	목표할당 사례수 (명)	대통령 기자회견 접촉 여부	
			듣거나 봤다	듣거나 보지 못했다
2014년 1월 2주(7~9일)	915	915	50%	50%
2015년 1월 2주(13~15일)	1,002	1,002	52%	48%
지역별				
서울	229	204	59%	41%
인천/경기	288	291	51%	49%
강원	30	30	-	-
대전/세종/충청	97	102	46%	54%
광주/전라	103	102	47%	53%
대구/경북	107	103	53%	47%
부산/울산/경남	137	158	59%	41%
제주	11	11	-	-
성별				
남성	555	497	57%	43%
여성	447	505	48%	52%
연령별				
19-29세	171	185	36%	64%
30대	174	190	32%	68%
40대	216	218	55%	45%
50대	222	193	67%	33%
60세 이상	219	216	69%	31%
주요 지지정당별				
새누리당	431	427	60%	40%
새정치민주연합	235	235	47%	53%
정의당	45	41	-	-
없음/의견유보	286	294	42%	58%
직업별				
농/임/어업	35	31	-	-
자영업	139	131	62%	38%
블루칼라	160	153	46%	54%
화이트칼라	275	266	51%	49%
가정주부	202	224	52%	48%
학생	99	108	35%	65%
무직/은퇴/기타	92	88	69%	31%
대통령 직무평가별				
긍정 평가자	349	347	61%	39%
부정 평가자	549	548	51%	49%

*대통령 신년 기자회견(2014년 1월 6일, 2015년 1월 12일) 직후 조사

*50사례 미만은 수치를 제시하지 않음. 한국갤럽

*중앙선거여론조사 공정심의위원회의 권고로 실제 응답(조사완료) 사례수와

안행부 주민등록인구 기준으로 가중 처리한 목표할당 사례수를 교차집계표에 함께 제시함

대통령 신년 기자회견 관련 의견 (2)

질문) 귀하는 이번 기자회견이 전반적으로 좋게 생각되십니까, 좋지 않게 생각되십니까?
직접 듣거나 보지 못하셨다면 간접적으로 들으신 내용이나 방식 등에 대한 의견을 말씀해 주십시오.

	조사완료 사례수 (명)	목표할당 사례수 (명)	기자회견 전반적 평가		
			좋았다	좋지 않았다	모름/ 응답거절
2014년 1월 2주(7~9일)	915	915	43%	25%	31%
2015년 1월 2주(13~15일)	1,002	1,002	28%	40%	32%
지역별					
서울	229	204	30%	42%	28%
인천/경기	288	291	26%	40%	34%
강원	30	30	-	-	-
대전/세종/충청	97	102	29%	33%	38%
광주/전라	103	102	9%	54%	36%
대구/경북	107	103	35%	35%	30%
부산/울산/경남	137	158	33%	36%	31%
제주	11	11	-	-	-
성별					
남성	555	497	28%	43%	29%
여성	447	505	27%	37%	36%
연령별					
19-29세	171	185	11%	47%	41%
30대	174	190	17%	42%	41%
40대	216	218	27%	43%	30%
50대	222	193	33%	44%	23%
60세 이상	219	216	47%	25%	28%
주요 지지정당별					
새누리당	431	427	51%	21%	28%
새정치민주연합	235	235	10%	60%	30%
정의당	45	41	-	-	-
없음/의견유보	286	294	11%	45%	45%
직업별					
농/임/어업	35	31	-	-	-
자영업	139	131	29%	46%	25%
블루칼라	160	153	26%	41%	33%
화이트칼라	275	266	21%	47%	31%
가정주부	202	224	36%	29%	35%
학생	99	108	11%	45%	44%
무직/은퇴/기타	92	88	40%	32%	28%
대통령 직무평가별					
긍정 평가자	349	347	63%	9%	29%
부정 평가자	549	548	8%	65%	28%

*대통령 신년 기자회견(2014년 1월 6일, 2015년 1월 12일) 직후 조사
 *50사례 미만은 수치를 제시하지 않음. 한국갤럽
 *중앙선거여론조사 공정심의위원회의 권고로 실제 응답(조사완료) 사례수와
 안행부 주민등록인구 기준으로 가중 처리한 목표할당 사례수를 교차집계표에 함께 제시함

질문) 어떤 점에서 (좋게/좋지 않게) 생각되시는지 한 가지만 구체적으로 말씀해 주십시오.(자유응답)

대통령 기자회견 긍정 평가 이유 2015년 1월 2주(13~15일, 긍정 평가자 276명)		대통령 기자회견 부정 평가 이유 2015년 1월 2주(13~15일, 부정 평가자 401명)	
경제 활성화 노력	18%	소통 부족/국민이 원하는 답 없음	14%
소신/주관 있다/단호함	12%	솔직하지 못함/신뢰가지 않음/성의 없음	9%
솔직하다/진실함/소통 잘 됨	8%	각본대로, 짜여진대로 말함/형식적	9%
국정 구상 밝힌 점/국가 비전 제시	6%	구체성/실현가능성/실속 없음	8%
국민/서민을 위한 마음	6%	일방적 주장/자기생각만 말함/독단적	8%
대북한 정책/남북통일 노력	5%	책임감 부족/남 탓만 함/변명만 함	7%
전반적으로 좋았다	4%	늘 하던 얘기/새로운 내용 없음	7%
기자회견/발표/질의 응답을 잘 함	3%	청와대문건/정윤희 관련 확실한 해명 없음	6%
청와대 문건/정윤희 관련 입장 밝힘	3%	공감할 수 없음/답답함	6%
유연/여유롭게 보임	2%	인적 쇄신 없음/비서실장, 비서관 미교체	5%
공무원 연금 개혁	2%	서민 생각 안 함/서민 정책 부족	4%
외교 정책/대일 관계	1%	전반적으로 좋지 않았음	2%
비서실장, 비서관 교체 안 한 것	1%	세금 인상/증세	1%
모름/응답거절	30%	기타	1%
		모름/응답거절	12%

대통령 신년 기자회견 관련 의견 (3)

질문) 이번 기자회견으로 박 대통령에 대한 생각이 전보다 좋게 변했습니까, 좋지 않게 변했습니까, 혹은 변화 없습니까?

	조사완료		기자회견 후 박 대통령에 대한 생각 변화			
	사례수 (명)	목표할당 사례수 (명)	좋게 변했다	좋지 않게 변했다	변화 없다	모름/응답거절
2014년 1월 2주(7~9일)	915	915	28%	8%	51%	14%
2015년 1월 2주(13~15일)	1,002	1,002	14%	19%	53%	15%
지역별						
서울	229	204	14%	22%	54%	10%
인천/경기	288	291	11%	11%	61%	17%
강원	30	30	-	-	-	-
대전/세종/충청	97	102	17%	15%	50%	17%
광주/전라	103	102	4%	40%	35%	21%
대구/경북	107	103	17%	18%	50%	15%
부산/울산/경남	137	158	20%	18%	50%	12%
제주	11	11	-	-	-	-
성별						
남성	555	497	14%	21%	53%	13%
여성	447	505	14%	16%	52%	17%
연령별						
19-29세	171	185	3%	14%	60%	24%
30대	174	190	7%	16%	60%	17%
40대	216	218	12%	20%	56%	13%
50대	222	193	22%	23%	45%	10%
60세 이상	219	216	24%	21%	45%	11%
주요 지지정당별						
새누리당	431	427	29%	11%	50%	11%
새정치민주연합	235	235	3%	25%	59%	14%
정의당	45	41	-	-	-	-
없음/의견유보	286	294	4%	24%	50%	23%
직업별						
농/임/어업	35	31	-	-	-	-
자영업	139	131	19%	24%	47%	10%
블루칼라	160	153	16%	20%	49%	16%
화이트칼라	275	266	9%	21%	55%	15%
가정주부	202	224	18%	14%	51%	17%
학생	99	108	4%	14%	61%	21%
무직/은퇴/기타	92	88	20%	17%	57%	7%
대통령 직무평가별						
긍정 평가자	349	347	35%	4%	51%	9%
부정 평가자	549	548	2%	30%	53%	14%

*대통령 신년 기자회견(2014년 1월 6일, 2015년 1월 12일) 직후 조사

*50사례 미만은 수치를 제시하지 않음. 한국갤럽

*중앙선거여론조사 공정심의위원회의 권고로 실제 응답(조사완료) 사례수와 안행부 주민등록인구 기준으로 가중 처리한 목표할당 사례수를 교차집계표에 함께 제시함

질문) 대통령은 청와대 비서관 3인은 비리나 잘못이 없기 때문에 교체하지 않겠다고 밝혔는데요. 귀하는 이에 대해 잘한 일로 보십니까, 잘못된 일로 보십니까?

	조사완료		대통령의 비서관 관련 입장		
	사례수 (명)	목표할당 사례수 (명)	잘한 일	잘못한 일	모름/응답거절
2015년 1월 2주(13~15일)					
전체	1,002	1,002	30%	48%	23%
지역별					
서울	229	204	30%	52%	17%
인천/경기	288	291	30%	47%	23%
강원	30	30	-	-	-
대전/세종/충청	97	102	24%	45%	31%
광주/전라	103	102	13%	66%	21%
대구/경북	107	103	39%	36%	25%
부산/울산/경남	137	158	32%	44%	23%
제주	11	11	-	-	-
성별					
남성	555	497	30%	54%	17%
여성	447	505	30%	42%	29%
연령별					
19-29세	171	185	20%	50%	30%
30대	174	190	23%	52%	25%
40대	216	218	29%	52%	20%
50대	222	193	37%	48%	14%
60세 이상	219	216	38%	37%	25%
주요 지지정당별					
새누리당	431	427	50%	30%	20%
새정치민주연합	235	235	13%	63%	24%
정의당	45	41	-	-	-
없음/의견유보	286	294	17%	54%	29%
직업별					
농/임/어업	35	31	-	-	-
자영업	139	131	28%	58%	14%
블루칼라	160	153	38%	49%	13%
화이트칼라	275	266	24%	52%	24%
가정주부	202	224	33%	35%	32%
학생	99	108	19%	49%	33%
무직/은퇴/기타	92	88	35%	46%	19%
대통령 직무평가별					
긍정 평가자	349	347	57%	18%	25%
부정 평가자	549	548	13%	70%	17%
기자회견 전반적평가					
좋았다	281	276	59%	21%	20%
좋지 않았다	412	401	13%	74%	14%

*50사례 미만은 수치를 제시하지 않음. 한국갤럽

*중앙선거여론조사 공정심의위원회의 권고로 실제 응답(조사완료) 사례수와 안행부 주민등록인구 기준으로 가중 처리한 목표할당 사례수를 교차집계표에 함께 제시함

대통령 신년 기자회견 관련 의견 (4)

질문 대통령은 정윤희 씨 국정개입이 사실무근이라고 밝혔는데요. 귀하는 정윤희 씨의 국정개입이 사실일 것이라고 보십니까, 사실이 아닐 것이라고 보십니까?

	조사완료 사례수 (명)	목표할당 사례수 (명)	정윤희 국정개입설		
			사실일 것	사실이 아닐 것	모름/응답거절
2015년 1월 1주(6~8일)	1,001	1,001	48%	15%	36%
1월 2주(13~15일)	1,002	1,002	42%	23%	35%
지역별					
서울	229	204	46%	21%	33%
인천/경기	288	291	39%	28%	33%
강원	30	30	-	-	-
대전/세종/충청	97	102	46%	21%	33%
광주/전라	103	102	56%	16%	28%
대구/경북	107	103	31%	21%	48%
부산/울산/경남	137	158	40%	22%	38%
제주	11	11	-	-	-
성별					
남성	555	497	42%	27%	32%
여성	447	505	43%	19%	38%
연령별					
19-29세	171	185	42%	24%	34%
30대	174	190	48%	15%	37%
40대	216	218	54%	15%	30%
50대	222	193	41%	30%	29%
60세 이상	219	216	28%	29%	43%
주요 지지정당별					
새누리당	431	427	27%	37%	37%
새정치민주연합	235	235	61%	13%	26%
정의당	45	41	-	-	-
없음/의견유보	286	294	45%	13%	42%
직업별					
농/임/어업	35	31	-	-	-
자영업	139	131	48%	22%	30%
블루칼라	160	153	39%	26%	34%
화이트칼라	275	266	50%	20%	30%
가정주부	202	224	37%	19%	45%
학생	99	108	43%	23%	34%
무직/은퇴/기타	92	88	30%	34%	35%
대통령 직무평가별					
긍정 평가자	349	347	18%	40%	43%
부정 평가자	549	548	62%	13%	24%

*50사례 미만은 수치를 제시하지 않음. 한국갤럽

*중앙선거여론조사 공정심의위원회의 권고로 실제 응답(조사완료) 사례수와 안행부 주민등록인구 기준으로 가장 처리한 목표할당 사례수를 교차집계표에 함께 제시함

질문 귀하는 청와대 문건 관련 수사에 특별검사를 도입해야 한다고 보십니까, 그럴 필요 없다고 보십니까?

	조사완료 사례수 (명)	목표할당 사례수 (명)	청와대 문건 관련 수사에 특별검사		
			도입해야 한다	그럴 필요 없다	모름/응답거절
2015년 1월 1주(6~8일)	1,001	1,001	46%	35%	19%
1월 2주(13~15일)	1,002	1,002	44%	37%	19%
지역별					
서울	229	204	40%	41%	19%
인천/경기	288	291	46%	40%	14%
강원	30	30	-	-	-
대전/세종/충청	97	102	41%	36%	22%
광주/전라	103	102	50%	28%	22%
대구/경북	107	103	37%	40%	22%
부산/울산/경남	137	158	50%	30%	20%
제주	11	11	-	-	-
성별					
남성	555	497	43%	45%	13%
여성	447	505	46%	29%	24%
연령별					
19-29세	171	185	60%	18%	23%
30대	174	190	65%	24%	12%
40대	216	218	47%	40%	13%
50대	222	193	35%	49%	16%
60세 이상	219	216	19%	52%	28%
주요 지지정당별					
새누리당	431	427	24%	57%	18%
새정치민주연합	235	235	68%	20%	12%
정의당	45	41	-	-	-
없음/의견유보	286	294	49%	24%	26%
직업별					
농/임/어업	35	31	-	-	-
자영업	139	131	43%	46%	11%
블루칼라	160	153	49%	34%	17%
화이트칼라	275	266	56%	34%	10%
가정주부	202	224	31%	40%	30%
학생	99	108	55%	18%	27%
무직/은퇴/기타	92	88	25%	53%	22%
대통령 직무평가별					
긍정 평가자	349	347	20%	58%	23%
부정 평가자	549	548	61%	27%	12%
정윤희 국정개입설					
사실일 것	427	425	64%	31%	5%
사실이 아닐 것	237	228	27%	64%	9%

*50사례 미만은 수치를 제시하지 않음. 한국갤럽

*중앙선거여론조사 공정심의위원회의 권고로 실제 응답(조사완료) 사례수와 안행부 주민등록인구 기준으로 가장 처리한 목표할당 사례수를 교차집계표에 함께 제시함

새정치민주연합 당 대표 경선 관련 의견

질문) 다음 달 8일에는 새정치민주연합 대표 경선이 예정되어 있는데요.

(문재인, 박지원, 이인영: 순서 로테이션) 씨가 출마했습니다.

귀하는 이 중 누가 당 대표가 되는 것이 가장 좋다고 보십니까?

(특정인을 답하지 않은 경우) 그럼, 어느 후보에게 조금이라도 더 호감이 가십니까?

질문) 최근 정동영 상임고문이 신당 창당을 위해 새정치민주연합을 탈당했는데요.

귀하는 정동영 고문의 탈당에 대해 잘한 일로 보십니까, 잘못된 일로 보십니까?

2015년 1월 2주(13~15일)	조사완료		새정치민주연합 당 대표 선호 후보			
	사례수 (명)	목표할당 사례수 (명)	문재인	박지원	이인영	모름/응답거절
새누리당 지지층 제외한 전체	571	575	51%	10%	8%	31%
지역별						
서울	125	106	54%	8%	10%	28%
인천/경기	171	179	53%	12%	8%	26%
강원	16	16	-	-	-	-
대전/세종/충청	55	62	44%	8%	8%	39%
광주/전라	80	81	49%	11%	9%	30%
대구/경북	46	46	-	-	-	-
부산/울산/경남	69	77	56%	5%	8%	31%
제주	9	9	-	-	-	-
성별						
남성	311	277	48%	11%	12%	29%
여성	260	298	54%	9%	5%	33%
연령별						
19-29세	130	144	63%	11%	1%	25%
30대	129	140	61%	8%	5%	25%
40대	134	132	50%	7%	13%	30%
50대	103	86	42%	15%	13%	30%
60세 이상	75	73	19%	11%	13%	57%
주요 지지정당별						
새정치민주연합	235	235	69%	12%	7%	12%
정의당	45	41	-	-	-	-
없음/의견유보	286	294	33%	8%	8%	50%
직업별						
농/임/어업	15	12	-	-	-	-
자영업	78	74	38%	14%	20%	28%
블루칼라	85	81	49%	11%	6%	33%
화이트칼라	179	175	61%	10%	7%	22%
가정주부	102	113	45%	4%	7%	44%
학생	72	81	58%	17%	1%	24%
무직/은퇴/기타	40	40	-	-	-	-

*새누리당 지지층(427명)은 문재인 30%, 박지원 14%, 이인영 18%, 의견유보 38%

*50사례 미만은 수치를 제시하지 않음. 한국갤럽

*중앙선거여론조사 공정심의위원회의 권고로 실제 응답(조사완료) 사례수와

안행부 주민등록인구 기준으로 가중 처리한 목표할당 사례수를 교차집계표에 함께 제시함

2015년 1월 2주(13~15일)	조사완료		새정치민주연합 정동영 상임고문 탈당		
	사례수 (명)	목표할당 사례수 (명)	잘한 일	잘못한 일	모름/응답거절
새누리당 지지층 제외한 전체	571	575	19%	41%	40%
지역별					
서울	125	106	17%	46%	37%
인천/경기	171	179	20%	41%	38%
강원	16	16	-	-	-
대전/세종/충청	55	62	13%	42%	45%
광주/전라	80	81	23%	47%	29%
대구/경북	46	46	-	-	-
부산/울산/경남	69	77	19%	34%	47%
제주	9	9	-	-	-
성별					
남성	311	277	18%	49%	33%
여성	260	298	20%	34%	46%
연령별					
19-29세	130	144	30%	21%	50%
30대	129	140	21%	36%	43%
40대	134	132	11%	51%	38%
50대	103	86	11%	60%	28%
60세 이상	75	73	15%	53%	32%
주요 지지정당별					
새정치민주연합	235	235	22%	46%	32%
정의당	45	41	-	-	-
없음/의견유보	286	294	16%	38%	46%
직업별					
농/임/어업	15	12	-	-	-
자영업	78	74	14%	61%	25%
블루칼라	85	81	22%	50%	29%
화이트칼라	179	175	20%	37%	43%
가정주부	102	113	12%	42%	46%
학생	72	81	27%	20%	53%
무직/은퇴/기타	40	40	-	-	-

*새누리당 지지층(427명)은 '잘한 일' 24%, '잘못한 일' 47%, 의견유보 29%

*50사례 미만은 수치를 제시하지 않음. 한국갤럽

*중앙선거여론조사 공정심의위원회의 권고로 실제 응답(조사완료) 사례수와

안행부 주민등록인구 기준으로 가중 처리한 목표할당 사례수를 교차집계표에 함께 제시함

주간 응답자 특성표

주요 분석 단위별 표본오차(95% 신뢰수준 기준)와 지역/성/지지정당/직업/생활수준과 연령 분포 구성입니다. 2014년 3월 안전행정부 주민등록 인구통계 기준 8개 권역/성/연령별 가중 처리 결과.

질문 귀하는 어느 시도에 살고 계십니까? 주소지 기준으로 말씀해 주십시오. (저희가 전화번호를 무작위 추출해 지역을 알지 못합니다.)

질문 실례지만, 귀하의 연세는 올해 어떻게 되십니까?

질문 귀하의 직업은 무엇입니까?

질문 우리 국민들의 생활수준을 상, 중상, 중, 중하, 하의 다섯 단계로 나눈다면 귀댁의 생활수준은 어디에 속한다고 생각하십니까?

응답자 특성표 2015년 1월 2주 (13~15일)	조사완료		목표할당		가중값 배율 (B/A)	표본오차 95% 신뢰수준
	사례수 (명)(A)	비율	사례수 (명)(B)	비율		
전체	1,002	100%	1,002	100%	1.00	±3.1%P
지역별						
서울	229	23%	204	20%	0.89	±6.5%P
인천/경기	288	29%	291	29%	1.01	±5.8%P
강원	30	3%	30	3%	1.02	±17.9%P
대전/세종/충청	97	10%	102	10%	1.06	±10.0%P
광주/전라	103	10%	102	10%	0.99	±9.7%P
대구/경북	107	11%	103	10%	0.96	±9.5%P
부산/울산/경남	137	14%	158	16%	1.15	±8.4%P
제주	11	1%	11	1%	1.03	±29.5%P
성별						
남성	555	55%	497	50%	0.90	±4.2%P
여성	447	45%	505	50%	1.13	±4.6%P
연령별						
19~29세	171	17%	185	18%	1.08	±7.5%P
30대	174	17%	190	19%	1.09	±7.4%P
40대	216	22%	218	22%	1.01	±6.7%P
50대	222	22%	193	19%	0.87	±6.6%P
60세 이상	219	22%	216	22%	0.99	±6.6%P
주요						
새누리당	431	43%	427	43%		±4.7%P
지지						
새정치민주연합	235	23%	235	23%		±6.4%P
정당별						
없음/의견유보	286	29%	294	29%		±5.8%P
직업별						
농/임/어업	35	3%	31	3%		±16.6%P
자영업	139	14%	131	13%		±8.3%P
블루칼라	160	16%	153	15%		±7.7%P
화이트칼라	275	27%	266	27%		±5.9%P
가정주부	202	20%	224	22%		±6.9%P
학생	99	10%	108	11%		±9.8%P
무직/은퇴/기타	92	9%	88	9%		±10.2%P
생활						
상/중상	108	11%	104	10%		±9.4%P
수준별						
중	378	38%	382	38%		±5.0%P
중하	264	26%	265	26%		±6.0%P
하	241	24%	240	24%		±6.3%P

*표본오차는 조사완료 사례수 기준. 목표할당 사례수는 주민등록인구 통계 기준

2015년 1월 2주 (13~15일)	조사완료 사례수 (명)	목표할당 사례수	주민등록인구 기준 가중 처리 후 결과				
			연령 분포				
			19~29세	30대	40대	50대	60세+
전체	1,002	1,002	18%	19%	22%	19%	22%
지역별							
서울	229	204	19%	21%	21%	19%	20%
인천/경기	288	291	18%	21%	24%	19%	18%
강원	30	30	-	-	-	-	-
대전/세종/충청	97	102	17%	19%	21%	19%	23%
광주/전라	103	102	25%	9%	21%	19%	27%
대구/경북	107	103	17%	17%	21%	20%	25%
부산/울산/경남	137	158	17%	18%	21%	21%	22%
제주	11	11	-	-	-	-	-
성별							
남성	555	497	18%	20%	22%	20%	20%
여성	447	505	19%	18%	21%	19%	23%
주요							
새누리당	431	427	10%	12%	20%	25%	33%
지지							
새정치민주연합	235	235	27%	28%	25%	12%	8%
정당별							
없음/의견유보	286	294	25%	20%	19%	17%	19%
직업별							
농/임/어업	35	31	-	-	-	-	-
자영업	139	131	1%	16%	31%	31%	20%
블루칼라	160	153	15%	19%	27%	22%	16%
화이트칼라	275	266	15%	37%	26%	18%	4%
가정주부	202	224	0%	14%	24%	24%	38%
학생	99	108	99%	1%			
무직/은퇴/기타	92	88	16%	9%	7%	12%	57%
생활							
상/중상	108	104	34%	8%	24%	24%	10%
수준별							
중	378	382	20%	23%	21%	17%	19%
중하	264	265	19%	23%	27%	17%	14%
하	241	240	7%	14%	17%	23%	39%

*50사례 미만은 수치를 제시하지 않음

한국갤럽 데일리 오피니언

한국갤럽은 1974년 6월 박무익 회장이 설립한 한국 최초의 법인 형태 조사 전문 회사입니다.

1980년대부터 대통령 직무 수행 평가와 정당 지지도 조사 결과를 발표해 왔으며, 우리 국민의 기아가 한국갤럽을 알고 있습니다.

한국갤럽은 2012년부터 조사의 중립성, 지속성, 대표성을 확보한 '한국갤럽 데일리 오피니언'을 제공합니다.

관심 있는 분이든 누구나, 무료로, 매주 금요일, 한국갤럽 홈페이지 www.gallup.co.kr 에서 새로운 결과를 만나실 수 있습니다.

- 중립성: 정치권, 이해 관계자, 특정 언론의 의뢰가 아닌, 한국갤럽이 자체 기획, 운영, 공개합니다.
- 지속성: 특정 이벤트, 특정 시기, 단 하루의 조사 표본 영향력을 최소화하기 위해 연중 지속적으로 매주 추적 조사합니다.
- 대표성: 전국 유권자 모집단의 특성을 최대한 반영하기 위해 무선 RDD 표본 프레임을 이용합니다.

무작위로 생성한 휴대전화 번호를 이용해 한국갤럽 조사원이 전화를 걸어 매일 300명, 매주 1,000명 이상 유효표본을 확보합니다.

매일 수집한 데이터는 지역, 성, 연령 특성에 따라 다음 방법으로 사후 가중처리합니다.

- 하루 데이터는 전국 8권역, 성/연령대 특성 비율로 림(Rim) 가중
- 일일(Daily) 지표는 당일과 직전 이틀 데이터를 3일 이동 평균(3-day-rolling average)
- 주간(weekly) 지표는 월~목 데이터를 통합해 전국 8권역, 성/연령대 특성 비율로 셀(cell) 가중

한국갤럽 조사에 관심 가져주셔서 고맙습니다.

한국갤럽 데일리 오피니언은 한국갤럽의 자산이므로 상업적 용도의 재판매를 금지합니다. 인용하실 때에는 반드시 출처를 밝혀주십시오.

문의: 한국갤럽 02-3702-2100(대포)/2571/2621/2622 또는 한국갤럽 홈페이지 Q&A