

한국갤럽 ^{데일리} 오피니언

GALLUP KOREA DAILY OPINION

정치 - 경제 - 사회 - 생활 - 문화
매주 새로운 Opinion Index를 제공합니다.

제149호 • 2015년 2월 1주(3~5일)

역대 대통령 직무 수행 평가 1988~2015 • 대통령 직무 수행 평가/이유 • 정당 지지도 • 세월호 관심도, 선체 인양 관련 의견

최근 20주 주간(Weekly) 지표 추이 - 최근 6주 일일(Daily) 지표 추이 - 지역/연령/성/지지정당/직업/생활수준별 지표 - 응답자 특성표

2015년 2월 3~5일 • 휴대전화 RDD 조사 • 유효표본 전국 성인 1,009명 • 표본오차 ±3.1%포인트(95% 신뢰수준) • 응답률 18%(총 통화 5,680명 중 1,009명 응답 완료)

◎ 한국갤럽 데일리 오피니언 조사 방법 안내

한국갤럽 데일리 오피니언은 응답률 제고를 위해 조사원이 직접 묻고 응답 받는 인터뷰 방식으로 진행합니다. 또한 전국 유권자 대표성을 최대한 확보하기 위해 휴대전화 RDD를 기본 표본 프레임으로 합니다. 단, 휴대전화만으로는 접근하기 어려운 여성, 고연령대 등을 보완하기 위해 일부 집전화 RDD 조사를 병행하며 반영 비율은 평균 15% 내외입니다.

◎ 한국갤럽 유선 RDD 혼합조사설계, 선거여론조사 관련 연구논문

한국갤럽은 2010년 이후 유선전화(일반 집전화)와 무선전화(휴대전화) RDD 조사 과정과 결과를 수차례 비교 연구해 왔습니다. 조사 방법론에 관심 있는 분은 아래 논문을 참고해주시고, (아래 링크는 모바일기기에서는 열리지 않습니다. PC 또는 한국갤럽 홈페이지를 찾아주시고.)

- [RDD 전화여론조사의 무응답 편향 보정 방법 연구\(조사연구 2014.11 15권 4호\)](#)
- [가중방법으로 선거여론조사의 편향을 얼마나 줄일 수 있나\(조사연구 2014.5 15권 2호\)](#)
- [무선 RDD 전화조사의 타당성 검토 연구\(조사연구 2013.11 14권 3호\)](#)
- [선거시기 여론조사 정확성 제고 방안\(언론중재 2012 여름호 특집논문\)](#)
- [유선 RDD를 결합한 혼합조사설계: 2011 서울시장 보궐선거 예측조사 사례 연구](#)



조사역사 41년





한국갤럽 박무익 회장/설립자

한국갤럽 데일리 오피니언 독자 여러분, 안녕하십니까?

1974년 문을 연 저희 연구소가 올해로 4주년을 맞습니다. 지난 4년간 얻은 명성은 저희 조사에 협조해주신 우리 국민들 덕분입니다.

저희는 그에 보답하는 마음으로 2012년부터 자체 기획, 운영하는 정치 지표를 누구나 이용하실 수 있도록 제공해 왔습니다.

올해도 매주 정치, 사회, 경제, 생활, 문화 등 다양한 분야에 대한 흥미로운 조사 결과를 전하겠습니다.

여론조사의 홍수 속에 '정확한 자' 하나를 제공하고자 시작한 저희 노력이 여론의 흐름을 읽으시는 데 도움이 되기를 바랍니다.

저희 한국갤럽에 몸 담고 있는 한 사람, 한 사람은 공정하고 신뢰 받는 여론조사 기관으로서 사명을 다하기 위해 계속 노력하겠습니다.

2015년 1월

한국갤럽조사연구소를 대표하여

박 무 익

한국갤럽조사연구소

한국갤럽은 1974년 6월 박무익 회장이 설립한 한국 최초의 법인 형태 조사 전문 회사입니다.

1980년대부터 대통령 직무 수행 평가와 정당 지지도 조사 결과를 발표해 왔으며, 우리 국민 71%가 회사 이름을 알고 있습니다.

한국갤럽 데일리 오피니언의 특징

2012년 1월부터 평일 오전 10시~오후 6시까지 휴대전화 RDD 조사를 연중 실시해 그 결과를 매주 금요일 공개합니다.

조사의 중립성, 지속성, 대표성을 확보한 한국갤럽 데일리 오피니언은 필요하신 분 누구나 무료로 열람하실 수 있습니다.

- **중립성**: 정치권, 이해 관계자, 특정 언론의 의뢰가 아닌, **한국갤럽이 자체 기획, 운영, 공개**합니다.

- **지속성**: 특정 이벤트, 특정 시기, 단 하루의 조사 표본 영향력을 최소화하기 위해 **연중 지속적으로 조사**합니다.

- **대표성**: 전국 유권자 모집단의 특성을 최대한 반영하기 위해 **휴대전화 RDD 표본 프레임**을 이용합니다.

조사 방법/지표 산출 방법

한국갤럽 조사원이 무작위로 생성된 휴대전화 번호로 전화를 걸어 매일 300명, 매주 1,000명 이상 유효표본을 확보합니다.

매일 수집한 데이터는 지역, 성, 연령 특성에 따라 다음 방법으로 사후 가중처리합니다.

- 하루 데이터는 전국 8권역, 성/연령대 특성 비율로 림(Rim) 가중

- 일일(Daily) 지표는 당일과 직전 이틀 데이터를 3일 이동 평균(3-day-rolling average)

- 주간(Weekly) 지표는 월~목 데이터를 통합해 전국 8권역, 성/연령대 특성 비율로 셀(Cell) 가중

표본오차/해석 시 주의사항

한국갤럽 데일리 오피니언 일일 지표, 주간 지표의 표본크기는 1,000명 이상입니다.

유효 표본크기 600명일 때 표본오차(95% 신뢰수준)는 $\pm 4.0\%$ 포인트, 1,000명일 때 $\pm 3.1\%$ 포인트, 1,200명일 때 $\pm 2.8\%$ 포인트입니다.

표본오차 이외에도 불완전한 표본추출틀, 응답 거절, 질문에 대한 혼동 등 조사 과정 중 발생하는 비표본오차가 존재할 수 있습니다.

표본오차는 이런 요인을 배제하고 비교적 완전한 표본추출틀에서 확률추출한 경우를 가정한 것이므로 해석에 주의를 요합니다.

문의 한국갤럽 02-3702-2100(대표)/2571/2621/2622 | [한국갤럽 홈페이지 Q&A](#)

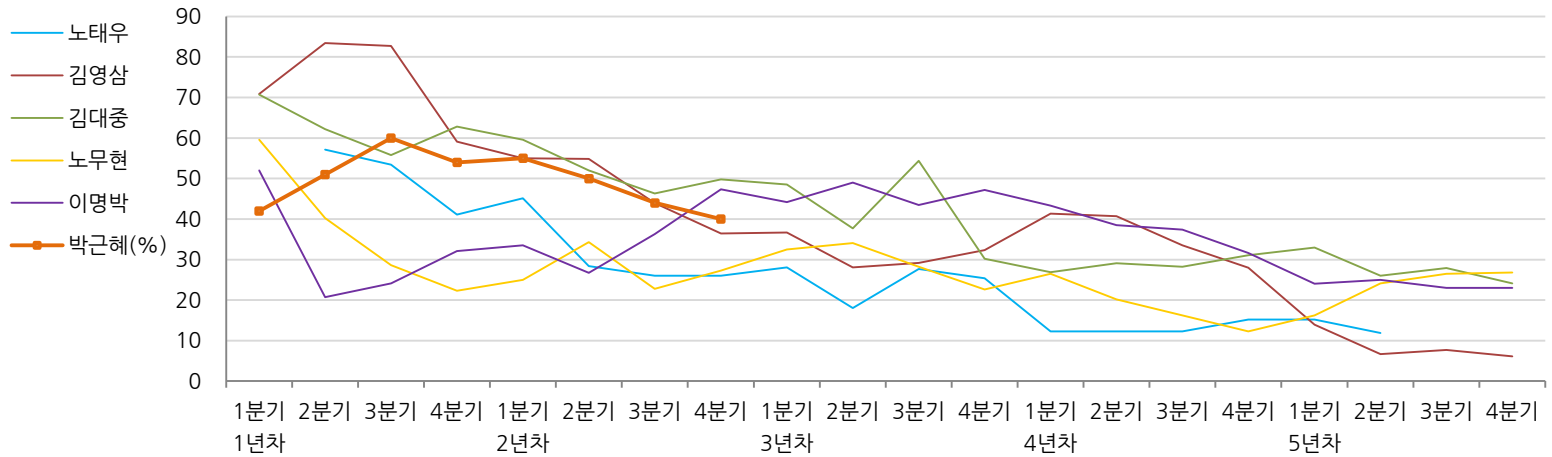
※ 2012년에는 매주 1,500명 조사하고 그 다음 주 월요일에 결과를 공개했으나, 2013년부터는 매주 1,000명 이상 조사하고 그 주 금요일에 결과를 공개합니다.

역대 대통령 직무 수행 평가 1988~2015

1988~2011년은 분기 내 여러 조사 결과의 중위수 기준, 2012년 이후는 한국갤럽 데일리 오피니언 조사 분기별 통합 결과, '잘하고 있다'→긍정, '잘못하고 있다'→부정 평가 비율

질문) 귀하는 ○○○ 대통령이 대통령으로서의 직무를 잘 수행하고 있다고 보십니까,
 혹은 잘못 수행하고 있다고 보십니까? (긍정/부정을 답하지 않은 경우)
 굳이 말씀하신다면, '잘하고 있다'와 '잘못하고 있다' 중 어느 쪽입니까?

◎ 역대 대통령 직무 수행 긍정률



◎ 역대 대통령 직무 수행 평가 (%)

역대 대통령	재임연차 분기	1년차				2년차				3년차				4년차				5년차			
		1분기	2분기	3분기	4분기	1분기	2분기	3분기	4분기	1분기	2분기	3분기	4분기	1분기	2분기	3분기	4분기	1분기	2분기	3분기	4분기
13대 노태우 (1988~1993)	긍정	-	57	53	41	45	28	26	-	28	18	28	25	12	-	-	15	-	12	-	-
	부정	-	16	25	27	25	41	45	-	40	62	55	54	40	-	-	41	-	56	-	-
14대 김영삼 (1993~1998)	긍정	71	83	83	59	55	55	44	36	37	28	29	32	41	41	34	28	14	7	8	6
	부정	7	4	6	18	24	21	25	33	34	41	45	39	33	37	40	47	65	74	78	74
15대 김대중 (1998~2003)	긍정	71	62	56	63	60	52	46	50	49	38	54	30	27	29	28	31	33	26	28	24
	부정	7	11	17	14	16	22	29	24	20	26	18	51	55	52	49	49	41	53	52	56
16대 노무현 (2003~2008)	긍정	60	40	29	22	25	34	23	27	33	34	28	23	27	20	16	12	16	24	27	27
	부정	19	41	53	62	57	46	60	57	55	53	61	67	63	70	74	79	78	66	64	62
17대 이명박 (2008~2013)	긍정	52	21	24	32	34	27	36	47	44	49	44	47	43	39	37	32	24	25	23	23
	부정	29	69	65	55	55	55	55	45	45	41	43	41	49	54	55	60	62	58	59	61
18대 박근혜 (2013~2018)	긍정	42	51	60	54	55	50	44	40												
	부정	23	23	21	33	34	39	46	50												

*2년차 4분기 조사 시기: 14~16대 12월, 17대 10월, 18대 12월 1~3주 통합 기준

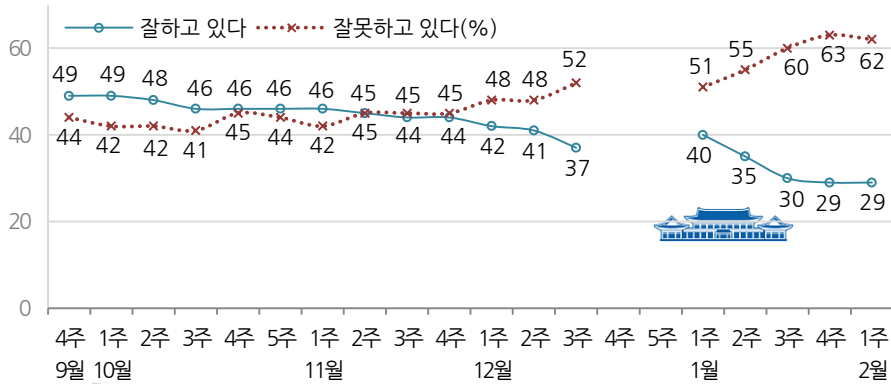
*역대 대통령 평가에는 모두 동일 질문 방식 적용(2점 척도, 재질문 1회)

대통령 직무 수행 평가, 정당 지지도 - 최근 20주 주간(Weekly) 지표 추이

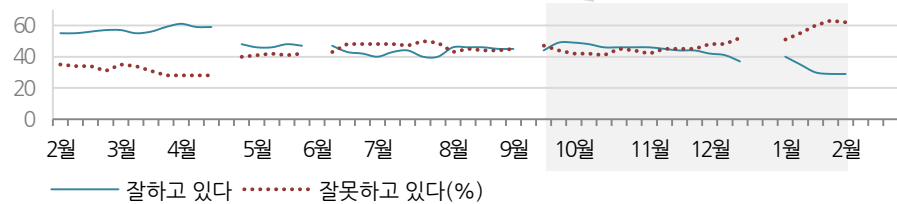
매주 화~목 통합 데이터 • 휴대전화 RDD 조사 • 매주 유효표본 약 1,000명 • 표본오차 ±3.1%포인트(95% 신뢰수준) • 최근 20주 평균 응답률 17%

질문) 귀하는 박근혜 대통령이 대통령으로서의 직무를 잘 수행하고 있다고 보십니까, 혹은 잘못 수행하고 있다고 보십니까? (긍정/부정을 답하지 않은 경우) 굳이 말씀하신다면, '잘하고 있다'와 '잘못하고 있다' 중 어느 쪽입니까?

◎ 대통령 직무 수행 평가 - 최근 20주



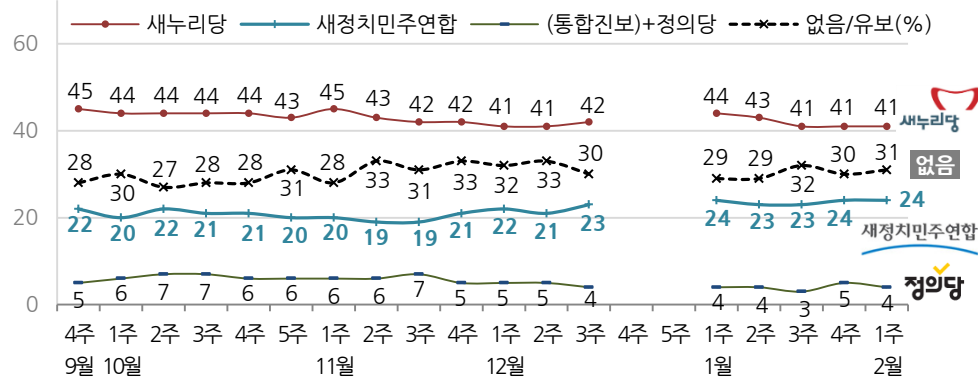
◎ 대통령 직무 수행 평가 - 2014/2015년



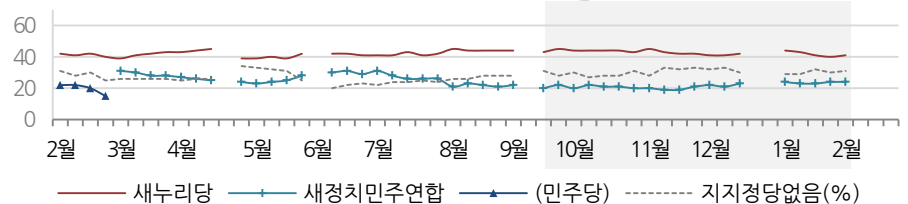
*2014년 1월 1주, 4월 4주, 6월 1주, 9월 2주, 12월 4주, 5주는 조사하지 않음. 한국갤럽

질문) 현재 우리나라에는 새누리당, 새정치민주연합, (통합진보당), 정의당 등의 정당이 있습니다. [정당 의석 순] 귀하는 이 중 어느 정당을 지지하십니까? ('모름/없음'인 경우) 그럼, 어느 정당에 조금이라도 더 호감이 가십니까?

◎ 주요 정당 지지도 - 최근 20주



◎ 주요 정당 지지도 - 2014/2015년



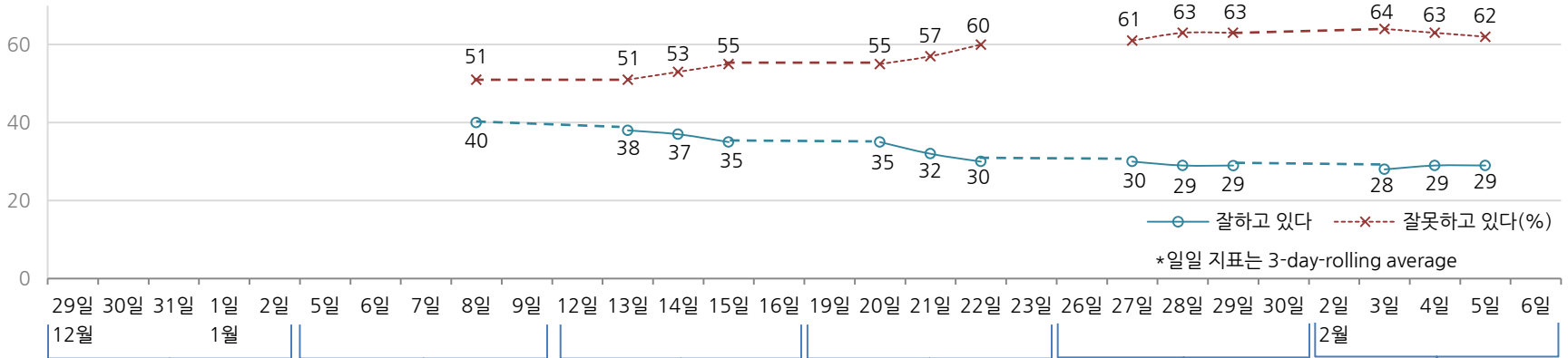
*2014년 4월 4주, 6월 1주, 9월 2주, 12월 4주, 5주는 조사하지 않음. 한국갤럽

대통령 직무 수행 평가, 주요 정치 이슈 - 최근 6주 일일(Daily) 지표 추이

일일 지표는 3-day rolling average • 휴대전화 RDD 조사 • 일일 지표 기준 유효표본 약 1,000명 • 표본오차 ±3.1%포인트(95% 신뢰수준) • 최근 6주 평균 응답률 17%

질문 귀하는 박근혜 대통령이 대통령으로서의 직무를 잘 수행하고 있다고 보십니까, 혹은 잘못 수행하고 있다고 보십니까?
(긍정/부정을 답하지 않은 경우) 굳이 말씀하신다면, '잘하고 있다'와 '잘못하고 있다' 중 어느 쪽입니까?

◎ 대통령 직무 수행 평가 - 최근 6주



12월 5주

- 29 | 비정규직 종합대책 발표
- 29 | 문재인, 당 대표 경선 출마 선언
- 29 | 부동산 3법 등 148개 안건 통과
- 30 | 청와대 친박 증진 초청 만찬 논란
- 31 | 박, 신년사에서 경제재도약, 국가혁신, 통일준비 천명
- 1 | 북 김정은, 신년사에서 고위급 접촉 재개 제안
- 1 | 담뱃값 인상, 실내 금연 확대
- 2 | 정부 긴급구호대 에볼라 노출, 독일 후송
- 4 | 통진당 잔여금 국고 귀속

1월 1주

- 5 | 靑 문건 중간 수사 결과 발표
- 6 | 세월호 배보상 특별법 합의
- 6 | 국방부, 국방백서 발간
- 7 | 새정치, 당 대표 본선 후보 3인 확정
- 8 | '김영란법' 일부 법안소위 통과
- 8 | 자외외교 국정조사 합의
- 9 | 김영한 靑 민정수석 사퇴, '항명' 파문
- * 구제역 확산
- * 대북전단 살포 논란
- * '국민모임' 신당 창당 준비

2주

- 11 | 정동영 탈당, 신당 창당 '국민모임' 합류
- 12 | 대통령 신년 기자회견
- 13 | 정부, 기업형 임대주택 사업 방안 발표
- 13 | 대통령 부처별 업무 보고
- 13 | 김무성 수첩 메모 논란
- 14 | 음종환 靑 행정관 사표
- 15 | 여야 당/원내대표 회동
- 15 | 지방자치 20주년 기념 자치분권 정책박람회
- 15 | 새정치 당 대표 후보 첫 TV토론회
- * 김영란법 2월 국회 처리

3주

- 19 | '통일 준비' 업무 보고
- 19 | 한일 위안부 국장급 협의
- 20 | 최경환, 연말정산 관련 긴급 브리핑
- 21 | 당정 연말정산 보완책, 5월 소급 적용 추진
- 21 | 8개 부처 '정부 혁신' 업무 보고
- 22 | 이석기 상고심 선고
- 23 | 이완구 신임 총리 내정 청와대 개편
- 23 | 북, 5.24 조치 해제 요구
- * 어린이집 아동학대 파문
- * 새정치 당권 경쟁 가열
- * 연말정산, 증세 논란

4주

- 25 | 행자부, 주민세-자동차세 인상안 철회
- 26 | 박, 연말정산 유감 표명
- 27 | 국토부, 소득 무관 1% 금리 공유형 모기지 정책 발표
- 28 | 복지부, 건보료 개편 연기
- 29 | 국민모임 신당추진위 출범
- 29 | 북, 한미군사훈련 중지 요구
- 29 | 국정원 수사 외압 김용판 전 서울경찰청장 무죄 확정
- * 새누리 원내대표 경선, 새정치 당권 경쟁 가열
- * 총리 후보 검증

2월 1주

- 1 | 최경환, 황우여 부총리 정책 혼신 사과/靑-내각 정책조정협의회 신설
- 1 | 해군 잠수함사령부 창설
- 2 | 새누리 유승민 원내대표 선출
- 3 | 박, 골프 활성화 언급
- 3 | 새정치 사전투표 시작
- 5 | 김무성 '복지 과잉 국민 나태'
- 5 | 김미하-이상규 보선 출마 선언
- * MB 회고록 논란, 북 반발
- * 증세-복지 논란 가열
- * 새정치 경선 룰 변경 공방
- * 총리 후보 인사청문회 준비

대통령 직무 수행 평가 - 주간(Weekly) 지표 / 일일(Daily) 지표 / 상세 결과

질문) 귀하는 박근혜 대통령이 대통령으로서의 직무를 잘 수행하고 있다고 보십니까, 혹은 잘못 수행하고 있다고 보십니까? (긍정/부정을 답하지 않은 경우) 굳이 말씀하신다면, '잘하고 있다'와 '잘못하고 있다' 중 어느 쪽입니까?

조사 시기		사례수 (명)	대통령 직무 수행 평가			
			잘하고 있다	잘못하고 있다	어느 쪽도 아니다	모름/응답거절
주간	09월 4주(23~25)	1,001	49%	44%	3%	4%
주간	10월 1주(30~02)	1,004	49%	42%	4%	5%
주간	10월 2주(06~08)	1,004	48%	42%	4%	6%
주간	10월 3주(14~16)	1,021	46%	41%	5%	7%
주간	10월 4주(21~23)	1,032	46%	45%	5%	5%
주간	10월 5주(28~30)	1,023	46%	44%	5%	5%
주간	11월 1주(04~06)	1,011	46%	42%	5%	6%
주간	11월 2주(11~13)	1,002	45%	45%	4%	6%
주간	11월 3주(18~20)	1,000	44%	45%	5%	6%
주간	11월 4주(25~27)	1,002	44%	45%	5%	6%
주간	12월 1주(02~04)	1,003	42%	48%	4%	6%
주간	12월 2주(09~11)	1,005	41%	48%	5%	7%
주간	12월 3주(16~18)	1,006	37%	52%	3%	7%
주간	12월 4주(22~26)					
주간	12월 5주(29~02)					
주간	01월 1주(06~08)	1,001	40%	51%	4%	6%
주간	01월 2주(13~15)	1,002	35%	55%	5%	6%
주간	01월 3주(20~22)	1,001	30%	60%	4%	6%
주간	01월 4주(27~29)	1,009	29%	63%	3%	5%
주간	02월 1주(03~05)	1,003	29%	62%	4%	5%
일일	01/26(월)					
일일	01/27(화)	1,007	30%	61%	4%	5%
일일	01/28(수)	1,034	29%	63%	3%	5%
일일	01/29(목)	1,009	29%	63%	3%	5%
일일	01/30(금)					
일일	02/02(월)					
일일	02/03(화)	1,005	28%	64%	3%	5%
일일	02/04(수)	1,002	29%	63%	4%	5%
일일	02/05(목)	1,003	29%	62%	4%	5%
일일	02/06(금)					

*일일 지표는 3-day-rolling average

2015년 2월 1주(3~5일)		조사완료		대통령 직무 수행 평가			
		사례수 (명)	목표할당 사례수 (명)	잘하고 있다	잘못하고 있다	어느 쪽도 아니다	모름/응답거절
전체		1,003	1,003	29%	62%	4%	5%
지역별	서울	241	205	28%	61%	6%	5%
	인천/경기	271	291	25%	65%	3%	7%
	강원	36	31	-	-	-	-
	대전/세종/충청	75	102	29%	66%	1%	3%
	광주/전라	116	102	21%	67%	3%	9%
	대구/경북	96	103	44%	50%	1%	5%
	부산/울산/경남	156	158	32%	60%	6%	2%
	제주	12	11	-	-	-	-
	성별	남성	578	496	24%	68%	3%
	여성	425	507	34%	56%	4%	6%
연령별	19-29세	167	174	19%	64%	5%	12%
	30대	164	201	15%	79%	4%	2%
	40대	196	218	27%	66%	2%	4%
	50대	225	197	32%	59%	3%	6%
	60세 이상	251	213	50%	43%	4%	4%
주요 지지정당별	새누리당	423	407	53%	41%	4%	2%
	새정치민주연합	231	245	6%	91%	2%	2%
	정의당	43	36	-	-	-	-
	없음/의견유보	304	312	19%	64%	5%	13%
직업별	농/임/어업	46	39	-	-	-	-
	자영업	136	129	33%	60%	5%	3%
	블루칼라	139	129	24%	63%	3%	10%
	화이트칼라	300	312	18%	77%	2%	3%
	가정주부	203	219	44%	47%	4%	5%
	학생	90	99	21%	64%	4%	11%
	무직/은퇴/기타	89	76	40%	52%	4%	4%
	생활수준별	상/중상	80	86	23%	66%	8%
	중	383	405	28%	63%	5%	4%
	중하	304	290	24%	70%	1%	5%
	하	223	212	40%	50%	3%	8%

*50사례 미만은 수치를 제시하지 않음. 한국갤럽

*중앙선거여론조사 공정심의위원회의 권고로 실제 응답(조사완료) 사례수와 행사부 주민등록인구 기준으로 가장 처리한 목표할당 사례수를 교차집계표에 함께 제시함

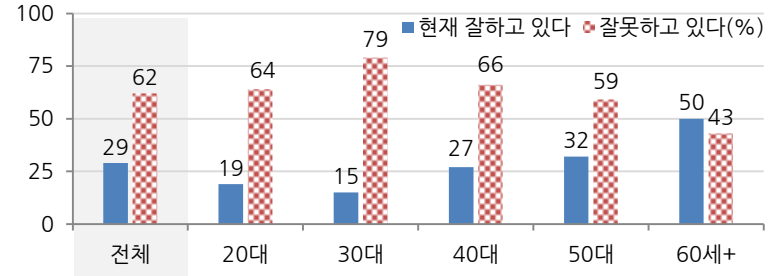
대통령 직무 수행 평가 이유

질문) 어떤 점에서 (잘하고/잘못하고 있다고) 생각하시는지 한 가지만 구체적으로 말씀해 주십시오. (자유응답)

대통령 직무 수행 긍정 평가 이유 2015년 2월 1주 (긍정 평가자 292명)		대통령 직무 수행 부정 평가 이유 2015년 2월 1주 (부정 평가자 621명)	
열심히 한다/노력한다	25%	소통 미흡/너무 비공개/투명하지 않다	17%
주관, 소신 있음/여론에 끌려가지 않음	16%	세계개편안/증세	14%
복지 정책(보육, 노인, 청년, 교육 등)	9%	인사 잘못함/검증되지 않은 인사 등용(-4)	10%
외교/국제 관계	8%	국정 운영이 원활하지 않다(+3)	9%
경제 정책/경제 현안 처리	5%	복지/서민 위한 정책 미흡	8%
전반적으로 잘한다	3%	경제 정책	8%
추진력이 있다	3%	공약 실천 미흡/공약에 대한 입장 바뀜	8%
안정적인 국정운영	3%	전반적으로 부족하다(+3)	5%
대북/안보 정책(-4)	2%	독선/독단적/자기 중심	4%
어려운 상황에 잘 대처/위기극복	2%	주관/소신 부족	4%
신뢰/믿음이 간다	2%	리더십 부족/책임 회피	3%
국민 공감/소통을 위해 노력한다	1%	경윤희/청와대 문건 유출 사건	1%
부정부패 척결	1%	세월호 수습 미흡	1%
서민을 위한 노력/서민 정책 추진	1%	복지 정책 남발	1%
연금개혁	1%	안전 대책 미흡	1%
규제 개혁	1%	기타	2%
도덕성/사심 없음/비리 없음	1%	모름/응답거절	4%
기타	1%		
모름/응답거절	15%		

* (+/-) 표시는 지난 주 대비 증감폭이 ±3%포인트 이상인 항목. 단위: %포인트. 한국갤럽

◎ 대통령 직무 수행 평가: 연령별 - 2015년 2월 1주(3~5일)



정당 지지도 - 최근 20주 주간(Weekly) 지표 / 최근 2주 일일(Daily) 지표

조사 시기		사례수 (명)	정당 지지도					없음/ 의견유보
			새누리당	새정치 민주연합	통합 진보당	정의당	기타 정당	
주간	09월 4주(23~25)	1,001	45%	22%	3%	2%	0%	28%
주간	10월 1주(30~02)	1,004	44%	20%	2%	4%	0%	30%
주간	10월 2주(06~08)	1,004	44%	22%	3%	4%	0%	27%
주간	10월 3주(14~16)	1,021	44%	21%	3%	4%	0%	28%
주간	10월 4주(21~23)	1,032	44%	21%	2%	4%	0%	28%
주간	10월 5주(28~30)	1,023	43%	20%	3%	3%	0%	31%
주간	11월 1주(04~06)	1,011	45%	20%	3%	3%	0%	28%
주간	11월 2주(11~13)	1,002	42%	19%	3%	3%	1%	33%
주간	11월 3주(18~20)	1,000	42%	19%	3%	4%	1%	31%
주간	11월 4주(24~27)	1,002	42%	21%	3%	2%	0%	33%
주간	12월 1주(02~04)	1,003	41%	22%	2%	3%	0%	32%
주간	12월 2주(09~11)	1,005	41%	21%	2%	2%	0%	33%
주간	12월 3주(16~18)	1,006	42%	23%	2%	2%	0%	30%
주간	12월 4주(22~26)							
주간	12월 5주(29~02)							
주간	01월 1주(06~08)	1,001	44%	24%		4%	0%	29%
주간	01월 2주(13~15)	1,002	43%	23%		4%	1%	29%
주간	01월 3주(20~22)	1,001	41%	23%		3%	0%	32%
주간	01월 4주(27~29)	1,009	41%	24%		5%	0%	30%
주간	02월 1주(03~05)	1,003	41%	24%		4%	0%	31%
일일	01/26(월)							
일일	01/27(화)	1,007	41%	25%		3%	0%	31%
일일	01/28(수)	1,034	39%	25%		4%	0%	32%
일일	01/29(목)	1,009	41%	24%		5%	0%	30%
일일	01/30(금)							
일일	02/02(월)							
일일	02/03(화)	1,005	40%	24%		5%	0%	31%
일일	02/04(수)	1,002	43%	22%		4%	0%	31%
일일	02/05(목)	1,003	41%	24%		4%	0%	32%
일일	02/06(금)							

*일일 지표는 3-day-rolling average

정당 지지도 - 최근 1주 상세 결과

질문) 현재 우리나라에는 새누리당, 새정치민주연합, 정의당 등의 정당이 있습니다.

{정당 의석 순} 귀하는 이 중 어느 정당을 지지하십니까?

{모름/없음인 경우} 그럼, 어느 정당에 조금이라도 더 호감이 가십니까?

2015년 2월 1주 (3~5일)	조사완료 사례수 (명)	목표할당 사례수 (명)	정당 지지도				
			새누리당	새정치 민주연합	정의당	기타	없음/ 의견유보
전체	1,003	1,003	41%	24%	4%	0%	31%
지역별							
서울	241	205	36%	24%	6%		35%
인천/경기	271	291	39%	28%	4%	0%	29%
강원	36	31	-	-	-	-	-
대전/세종/충청	75	102	42%	25%	1%		32%
광주/전라	116	102	21%	31%	8%	0%	41%
대구/경북	96	103	54%	14%			32%
부산/울산/경남	156	158	47%	20%	3%		30%
제주	12	11	-	-	-	-	-
성별							
남성	578	496	41%	25%	5%	0%	28%
여성	425	507	40%	24%	2%		34%
연령별							
19-29세	167	174	25%	27%	3%	1%	44%
30대	164	201	21%	37%	5%		36%
40대	196	218	36%	32%	6%		25%
50대	225	197	51%	14%	3%		32%
60세 이상	251	213	67%	12%	1%		21%
직업별							
농/임/어업	46	39	-	-	-	-	-
자영업	136	129	56%	14%	3%		26%
블루칼라	139	129	39%	25%	6%	1%	29%
화이트칼라	300	312	27%	36%	5%		32%
가정주부	203	219	52%	20%	1%		28%
학생	90	99	21%	25%	4%	1%	49%
무직/은퇴/기타	89	76	56%	17%	1%		26%
생활 수준별							
상/중상	80	86	40%	31%	6%		23%
중	383	405	42%	27%	3%	0%	28%
중하	304	290	34%	28%	4%	0%	34%
하	223	212	48%	13%	3%		36%

*50사례 미만은 수치를 제시하지 않음. 한국갤럽

*중앙선거여론조사 공정심의위원회의 권고로 실제 응답(조사완료) 사례수와
행자부 주민등록인구 기준으로 가장 처리한 목표할당 사례수를 교차집계표에 함께 제시함

세월호 관심도, 선체 인양 관련 의견

질문) 귀하는 현재 세월호 관련 소식들에 대해 얼마나 관심이 있습니까, 혹은 없습니까?

	조사완료 사례수 (명)	목표할당 사례수 (명)	세월호 관련 소식 관심도				
			관심이 많다	어느정도 관심있다	관심있다 (계)	별로+전혀 관심없다 (계)	모름/ 응답거절
2014년 10월 3주(14~16일)	1,021	1,021	25%	33%	58%	40%	2%
2015년 2월 1주(3~5일)	1,003	1,003	28%	40%	68%	30%	2%
지역별							
서울	241	205	28%	45%	72%	26%	2%
인천/경기	271	291	30%	37%	67%	33%	0%
강원	36	31	-	-	-	-	-
대전/세종/충청	75	102	26%	42%	69%	29%	2%
광주/전라	116	102	37%	37%	74%	24%	2%
대구/경북	96	103	18%	41%	60%	35%	5%
부산/울산/경남	156	158	24%	41%	65%	33%	2%
제주	12	11	-	-	-	-	-
성별							
남성	578	496	28%	38%	66%	33%	1%
여성	425	507	28%	43%	70%	27%	3%
연령별							
19-29세	167	174	21%	60%	81%	18%	1%
30대	164	201	31%	41%	71%	29%	
40대	196	218	34%	37%	71%	28%	0%
50대	225	197	28%	35%	63%	35%	2%
60세 이상	251	213	25%	31%	56%	39%	5%
주요 지지정당별							
새누리당	423	407	21%	36%	57%	40%	2%
새정치민주연합	231	245	33%	48%	81%	19%	
정의당	43	36	-	-	-	-	-
없음/의견유보	304	312	29%	40%	70%	28%	2%
직업별							
농/임/어업	46	39	-	-	-	-	-
자영업	136	129	29%	32%	61%	39%	
블루칼라	139	129	31%	43%	74%	25%	2%
화이트칼라	300	312	28%	41%	68%	31%	0%
가정주부	203	219	28%	38%	66%	29%	5%
학생	90	99	22%	59%	82%	18%	
무직/은퇴기타	89	76	28%	34%	63%	35%	2%
대통령 직무평가별							
긍정 평가자	293	292	23%	37%	60%	36%	4%
부정 평가자	623	621	30%	40%	71%	29%	1%

*2015년 2월 3~5일 조사: '관심이 별로 없다' 24%, '전혀 없다' 6%. 한국갤럽

*50사례 미만은 수치를 제시하지 않음

*중앙선거여론조사 공정성심의위원회의 권고로 실제 응답(조사완료) 사례수와
안행부 주민등록인구 기준으로 가중 처리한 목표할당 사례수를 교차집계표에 함께 제시함

질문) 귀하는 세월호 선체 인양에 대해 다음 중 어느 의견에 더 공감하십니까?

- 남은 실종자를 찾고 원인을 규명하기 위해 선체 인양을 해야 한다

- 작업이 위험하고 수천억 비용이 들기 때문에 선체 인양을 하지 않아야 한다

	조사완료 사례수 (명)	목표할당 사례수 (명)	세월호 선체 인양		
			남은 실종자를 찾고 원인 규명 위해 인양해야	작업 위험하고 많은 비용 들어 인양 말아야	모름/ 응답거절
2014년 11월 3주(18~20일)	1,000	1,000	60%	33%	8%
2015년 2월 1주(3~5일)	1,003	1,003	61%	31%	8%
지역별					
서울	241	205	59%	30%	11%
인천/경기	271	291	62%	31%	7%
강원	36	31	-	-	-
대전/세종/충청	75	102	67%	28%	5%
광주/전라	116	102	69%	23%	8%
대구/경북	96	103	54%	32%	15%
부산/울산/경남	156	158	58%	34%	8%
제주	12	11	-	-	-
성별					
남성	578	496	67%	26%	6%
여성	425	507	55%	35%	10%
연령별					
19-29세	167	174	68%	27%	6%
30대	164	201	74%	21%	5%
40대	196	218	64%	29%	7%
50대	225	197	51%	39%	9%
60세 이상	251	213	50%	36%	14%
주요 지지정당별					
새누리당	423	407	48%	44%	8%
새정치민주연합	231	245	75%	20%	5%
정의당	43	36	-	-	-
없음/의견유보	304	312	65%	24%	11%
직업별					
농/임/어업	46	39	-	-	-
자영업	136	129	54%	38%	8%
블루칼라	139	129	65%	23%	11%
화이트칼라	300	312	66%	27%	7%
가정주부	203	219	55%	37%	9%
학생	90	99	67%	28%	6%
무직/은퇴/기타	89	76	62%	28%	9%
대통령 직무평가별					
긍정 평가자	293	292	48%	42%	10%
부정 평가자	623	621	68%	27%	5%
세월호관련 소식에					
관심 있다	679	684	66%	26%	7%
관심 없다	306	302	50%	41%	10%

*50사례 미만은 수치를 제시하지 않음. 한국갤럽

*중앙선거여론조사 공정성심의위원회의 권고로 실제 응답(조사완료) 사례수와
안행부 주민등록인구 기준으로 가중 처리한 목표할당 사례수를 교차집계표에 함께 제시함

주간 응답자 특성표

주요 분석 단위별 표본오차(95% 신뢰수준 기준)와 지역/성/지지정당/직업/생활수준과 연령 분포 구성입니다. 2014년 3월 행정자치부 주민등록 인구통계 기준 8개 권역/성/연령별 가중 처리 결과.

질문 귀하는 어느 시도에 살고 계십니까? 주소지 기준으로 말씀해 주십시오. (저희가 전화번호를 무작위 추출해 지역을 알지 못합니다.)

질문 실례지만, 귀하의 연세는 올해 어떻게 되십니까?

질문 귀하의 직업은 무엇입니까?

질문 우리 국민들의 생활수준을 상, 중상, 중, 중하, 하의 다섯 단계로 나눈다면 귀댁의 생활수준은 어디에 속한다고 생각하십니까?

응답자 특성표 2015년 2월 1주 (3~5일)	조사완료		목표할당		가중값 배율 (B/A)	표본오차 95% 신뢰수준
	사례수 (명)(A)	비율	사례수 (명)(B)	비율		
전체	1,003	100%	1,003	100%	1.00	±3.1%P
지역별						
서울	241	24%	205	20%	0.85	±6.3%P
인천/경기	271	27%	291	29%	1.07	±6.0%P
강원	36	4%	31	3%	0.85	±16.3%P
대전/세종/충청	75	7%	102	10%	1.37	±11.3%P
광주/전라	116	12%	102	10%	0.88	±9.1%P
대구/경북	96	10%	103	10%	1.07	±10.0%P
부산/울산/경남	156	16%	158	16%	1.01	±7.8%P
제주	12	1%	11	1%	0.94	±28.3%P
성별						
남성	578	58%	496	49%	0.86	±4.1%P
여성	425	42%	507	51%	1.19	±4.8%P
연령별						
19~29세	167	17%	174	17%	1.04	±7.6%P
30대	164	16%	201	20%	1.23	±7.7%P
40대	196	20%	218	22%	1.11	±7.0%P
50대	225	22%	197	20%	0.88	±6.5%P
60세 이상	251	25%	213	21%	0.85	±6.2%P
주요						
새누리당	423	42%	407	41%		±4.8%P
지지						
새정치민주연합	231	23%	245	24%		±6.4%P
정당별						
없음/의견유보	304	30%	312	31%		±5.6%P
직업별						
농/임/어업	46	5%	39	4%		±14.4%P
자영업	136	14%	129	13%		±8.4%P
블루칼라	139	14%	129	13%		±8.3%P
화이트칼라	300	30%	312	31%		±5.7%P
가정주부	203	20%	219	22%		±6.9%P
학생	90	9%	99	10%		±10.3%P
무직/은퇴/기타	89	9%	76	8%		±10.4%P
생활						
상/중상	80	8%	86	9%		±11.0%P
수준별						
중	383	38%	405	40%		±5.0%P
중하	304	30%	290	29%		±5.6%P
하	223	22%	212	21%		±6.6%P

*표본오차는 조사완료 사례수 기준. 목표할당 사례수는 주민등록인구 통계 기준

2015년 2월 1주 (3~5일)	조사완료 사례수 (명)	목표할당 사례수	주민등록인구 기준 가중 처리 후 결과				
			연령 분포				
			19~29세	30대	40대	50대	60세+
전체	1,003	1,003	17%	20%	22%	20%	21%
지역별							
서울	241	205	19%	21%	21%	19%	20%
인천/경기	271	291	18%	21%	24%	19%	18%
강원	36	31	-	-	-	-	-
대전/세종/충청	75	102	17%	19%	21%	19%	23%
광주/전라	116	102	16%	17%	21%	19%	27%
대구/경북	96	103	17%	17%	21%	20%	25%
부산/울산/경남	156	158	17%	18%	21%	21%	22%
제주	12	11	-	-	-	-	-
성별							
남성	578	496	18%	21%	22%	20%	19%
여성	425	507	16%	19%	21%	19%	24%
주요							
새누리당	423	407	11%	11%	19%	25%	35%
지지							
새정치민주연합	231	245	19%	31%	29%	11%	10%
정당별							
없음/의견유보	304	312	25%	23%	18%	20%	14%
직업별							
농/임/어업	46	39	-	-	-	-	-
자영업	136	129	2%	14%	24%	40%	19%
블루칼라	139	129	14%	16%	26%	32%	12%
화이트칼라	300	312	14%	39%	32%	12%	2%
가정주부	203	219	0%	14%	22%	21%	43%
학생	90	99	97%	3%			
무직/은퇴/기타	89	76	14%	4%	8%	11%	64%
생활							
상/중상	80	86	25%	17%	37%	18%	4%
수준별							
중	383	405	21%	24%	21%	17%	17%
중하	304	290	19%	22%	23%	18%	18%
하	223	212	4%	12%	17%	27%	40%

*50사례 미만은 수치를 제시하지 않음



한국갤럽 데일리 오피니언

한국갤럽은 1974년 6월 박무익 회장이 설립한 한국 최초의 법인 형태 조사 전문 회사입니다.

1980년대부터 대통령 직무 수행 평가와 정당 지지도 조사 결과를 발표해 왔으며, 우리 국민의 기아가 한국갤럽을 알고 있습니다.

한국갤럽은 2012년부터 조사의 중립성, 지속성, 대표성을 확보한 '한국갤럽 데일리 오피니언'을 제공합니다.

관심 있는 분이든 누구나, 무료로, 매주 금요일, 한국갤럽 홈페이지 www.gallup.co.kr 에서 새로운 결과를 만나실 수 있습니다.

- 중립성: 정치권, 이해 관계자, 특정 언론의 의뢰가 아닌, 한국갤럽이 자체 기획, 운영, 공개합니다.
- 지속성: 특정 이벤트, 특정 시기, 단 하루의 조사 표본 영향력을 최소화하기 위해 연중 지속적으로 매주 추적 조사합니다.
- 대표성: 전국 유권자 모집단의 특성을 최대한 반영하기 위해 무선 RDD 표본 프레임을 이용합니다.

무작위로 생성한 휴대전화 번호를 이용해 한국갤럽 조사원이 전화를 걸어 매일 300명, 매주 1,000명 이상 유효표본을 확보합니다.

매일 수집한 데이터는 지역, 성, 연령 특성에 따라 다음 방법으로 사후 가중처리합니다.

- 하루 데이터는 전국 8권역, 성/연령대 특성 비율로 림(Rim) 가중
- 일일(Daily) 지표는 당일과 직전 이틀 데이터를 3일 이동 평균(3-day-rolling average)
- 주간(weekly) 지표는 월~목 데이터를 통합해 전국 8권역, 성/연령대 특성 비율로 셀(cell) 가중

한국갤럽 조사에 관심 가져주셔서 고맙습니다.

한국갤럽 데일리 오피니언은 한국갤럽의 자산이므로 상업적 용도의 재판매를 금지합니다. 인용하실 때에는 반드시 출처를 밝혀주십시오.

문의: 한국갤럽 02-3702-2100(대포)/2571/2621/2622 또는 한국갤럽 홈페이지 Q&A