

한국갤럽 ^{데일리} 오피니언

GALLUP KOREA DAILY OPINION

정치 - 경제 - 사회 - 생활 - 문화
매주 새로운 Opinion Index를 제공합니다.

제150호 • 2015년 2월 2주(10~12일)

역대 대통령 직무 수행 평가 1988~2015 • 대통령 직무 수행 평가/이유 • 정당 지지도 • 차기 정치 지도자 선호도 • 김무성 vs. 문재인 • 새정치 지도부의 전직 대통령 묘역 참배 • 총리 후보 적합 여부
최근 20주 주간(Weekly) 지표 추이 - 최근 6주 일일(Daily) 지표 추이 - 지역/연령/성/지지정당/직업/생활수준별 지표 - 응답자 특성표
2015년 2월 10~12일 • 휴대전화 RDD 조사 • 유효표본 전국 성인 1,010명 • 표본오차 ±3.1%포인트(95% 신뢰수준) • 응답률 17%(총 통화 6,031명 중 1,010명 응답 완료)

◎ 한국갤럽 데일리 오피니언 조사 방법 안내

한국갤럽 데일리 오피니언은 응답률 제고를 위해 조사원이 직접 묻고 응답 받는 인터뷰 방식으로 진행합니다. 또한 전국 유권자 대표성을 최대한 확보하기 위해 휴대전화 RDD를 기본 표본 프레임으로 합니다. 단, 휴대전화만으로는 접근하기 어려운 여성, 고연령대 등을 보완하기 위해 일부 집전화 RDD 조사를 병행하며 반영 비율은 평균 15% 내외입니다.

◎ 한국갤럽 유무선 RDD 혼합조사설계, 선거여론조사 관련 연구논문

한국갤럽은 2010년 이후 유선전화(일반 집전화)와 무선전화(휴대전화) RDD 조사 과정과 결과를 수차례 비교 연구해 왔습니다. 조사 방법론에 관심 있는 분은 아래 논문을 참고해주시고, (아래 링크는 모바일기기에서는 열리지 않습니다. PC 또는 한국갤럽 홈페이지를 찾아주시고.)

- [RDD 전화여론조사의 무응답 편향 보정 방법 연구\(조사연구 2014.11 15권 4호\)](#)
- [가중방법으로 선거여론조사의 편향을 얼마나 줄일 수 있나\(조사연구 2014.5 15권 2호\)](#)
- [무선 RDD 전화조사의 타당성 검토 연구\(조사연구 2013.11 14권 3호\)](#)
- [선거시기 여론조사 정확성 제고 방안\(언론중재 2012 여름호 특집논문\)](#)
- [유무선 RDD를 결합한 혼합조사설계: 2011 서울시장 보궐선거 예측조사 사례 연구](#)



조사역사 41년





한국갤럽 박무익 회장/설립자

한국갤럽 데일리 오피니언 독자 여러분, 안녕하십니까?

1974년 문을 연 저희 연구소가 올해로 4주년을 맞습니다. 지난 4년간 얻은 명성은 저희 조사에 협조해주신 우리 국민들 덕분입니다.

저희는 그에 보답하는 마음으로 2012년부터 자체 기획, 운영하는 정치 지표를 누구나 이용하실 수 있도록 제공해 왔습니다.

올해도 매주 정치, 사회, 경제, 생활, 문화 등 다양한 분야에 대한 흥미로운 조사 결과를 전하겠습니다.

여론조사의 홍수 속에 '정확한 자' 하나를 제공하고자 시작한 저희 노력이 여론의 흐름을 읽으시는 데 도움이 되기를 바랍니다.

저희 한국갤럽에 몸 담고 있는 한 사람, 한 사람은 공정하고 신뢰 받는 여론조사 기관으로서 사명을 다하기 위해 계속 노력하겠습니다.

2015년 1월

한국갤럽조사연구소를 대표하여 박 무 익

한국갤럽조사연구소

한국갤럽은 1974년 6월 박무익 회장이 설립한 한국 최초의 법인 형태 조사 전문 회사입니다.

1980년대부터 대통령 직무 수행 평가와 정당 지지도 조사 결과를 발표해 왔으며, 우리 국민 71%가 회사 이름을 알고 있습니다.

한국갤럽 데일리 오피니언의 특징

2012년 1월부터 평일 오전 10시~오후 6시까지 휴대전화 RDD 조사를 연중 실시해 그 결과를 매주 금요일 공개합니다.

조사의 중립성, 지속성, 대표성을 확보한 한국갤럽 데일리 오피니언은 필요하신 분 누구나 무료로 열람하실 수 있습니다.

- **중립성**: 정치권, 이해 관계자, 특정 언론의 의뢰가 아닌, **한국갤럽이 자체 기획, 운영, 공개**합니다.

- **지속성**: 특정 이벤트, 특정 시기, 단 하루의 조사 표본 영향력을 최소화하기 위해 **연중 지속적으로 조사**합니다.

- **대표성**: 전국 유권자 모집단의 특성을 최대한 반영하기 위해 **휴대전화 RDD 표본 프레임**을 이용합니다.

조사 방법/지표 산출 방법

한국갤럽 조사원이 무작위로 생성된 휴대전화 번호로 전화를 걸어 매일 300명, 매주 1,000명 이상 유효표본을 확보합니다.

매일 수집한 데이터는 지역, 성, 연령 특성에 따라 다음 방법으로 사후 가중처리합니다.

- 하루 데이터는 전국 8권역, 성/연령대 특성 비율로 림(Rim) 가중

- 일일(Daily) 지표는 당일과 직전 이틀 데이터를 3일 이동 평균(3-day-rolling average)

- 주간(Weekly) 지표는 월~목 데이터를 통합해 전국 8권역, 성/연령대 특성 비율로 셀(Cell) 가중

표본오차/해석 시 주의사항

한국갤럽 데일리 오피니언 일일 지표, 주간 지표의 표본크기는 1,000명 이상입니다.

유효 표본크기 600명일 때 표본오차(95% 신뢰수준)는 $\pm 4.0\%$ 포인트, 1,000명일 때 $\pm 3.1\%$ 포인트, 1,200명일 때 $\pm 2.8\%$ 포인트입니다.

표본오차 이외에도 불완전한 표본추출틀, 응답 거절, 질문에 대한 혼동 등 조사 과정 중 발생하는 비표본오차가 존재할 수 있습니다.

표본오차는 이런 요인을 배제하고 비교적 완전한 표본추출틀에서 확률추출한 경우를 가정한 것이므로 해석에 주의를 요합니다.

문의 한국갤럽 02-3702-2100(대표)/2571/2621/2622 | [한국갤럽 홈페이지 Q&A](#)

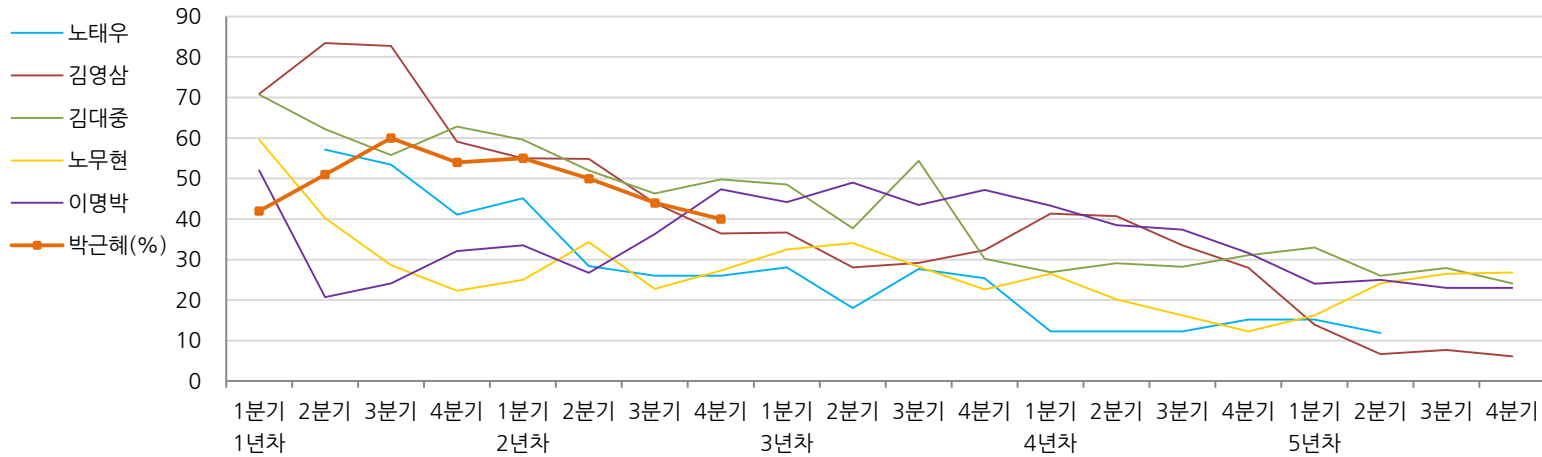
※ 2012년에는 매주 1,500명 조사하고 그 다음 주 월요일에 결과를 공개했으나, 2013년부터는 매주 1,000명 이상 조사하고 그 주 금요일에 결과를 공개합니다.

역대 대통령 직무 수행 평가 1988~2015

1988~2011년은 분기 내 여러 조사 결과의 중위수 기준, **2012년 이후는 한국갤럽 데일리 오피니언 조사 분기별 통합 결과**, '잘하고 있다'→긍정, '잘못하고 있다'→부정 평가 비율

질문) 귀하는 ○○○ 대통령이 대통령으로서의 직무를 잘 수행하고 있다고 보십니까,
 혹은 잘못 수행하고 있다고 보십니까? (긍정/부정을 답하지 않은 경우)
 굳이 말씀하신다면, '잘하고 있다'와 '잘못하고 있다' 중 어느 쪽입니까?

◎ 역대 대통령 직무 수행 긍정률



◎ 역대 대통령 직무 수행 평가 (%)

역대 대통령	재임연차 분기	1년차				2년차				3년차				4년차				5년차			
		1분기	2분기	3분기	4분기	1분기	2분기	3분기	4분기	1분기	2분기	3분기	4분기	1분기	2분기	3분기	4분기	1분기	2분기	3분기	4분기
13대 노태우 (1988~1993)	긍정	-	57	53	41	45	28	26	-	28	18	28	25	12	-	-	15	-	12	-	-
	부정	-	16	25	27	25	41	45	-	40	62	55	54	40	-	-	41	-	56	-	-
14대 김영삼 (1993~1998)	긍정	71	83	83	59	55	55	44	36	37	28	29	32	41	41	34	28	14	7	8	6
	부정	7	4	6	18	24	21	25	33	34	41	45	39	33	37	40	47	65	74	78	74
15대 김대중 (1998~2003)	긍정	71	62	56	63	60	52	46	50	49	38	54	30	27	29	28	31	33	26	28	24
	부정	7	11	17	14	16	22	29	24	20	26	18	51	55	52	49	49	41	53	52	56
16대 노무현 (2003~2008)	긍정	60	40	29	22	25	34	23	27	33	34	28	23	27	20	16	12	16	24	27	27
	부정	19	41	53	62	57	46	60	57	55	53	61	67	63	70	74	79	78	66	64	62
17대 이명박 (2008~2013)	긍정	52	21	24	32	34	27	36	47	44	49	44	47	43	39	37	32	24	25	23	23
	부정	29	69	65	55	55	55	55	45	45	41	43	41	49	54	55	60	62	58	59	61
18대 박근혜 (2013~2018)	긍정	42	51	60	54	55	50	44	40												
	부정	23	23	21	33	34	39	46	50												

*2년차 4분기 조사 시기: 14~16대 12월, 17대 10월, 18대 12월 1~3주 통합 기준

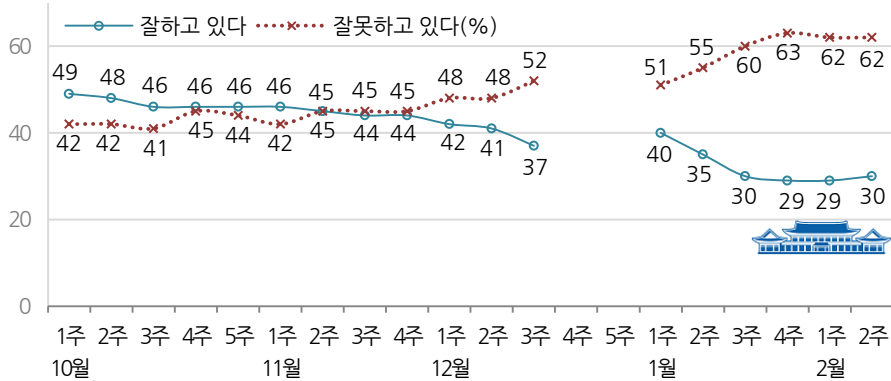
*역대 대통령 평가에는 모두 동일 질문 방식 적용(2점 척도, 재질문 1회)

대통령 직무 수행 평가, 정당 지지도 - 최근 20주 주간(Weekly) 지표 추이

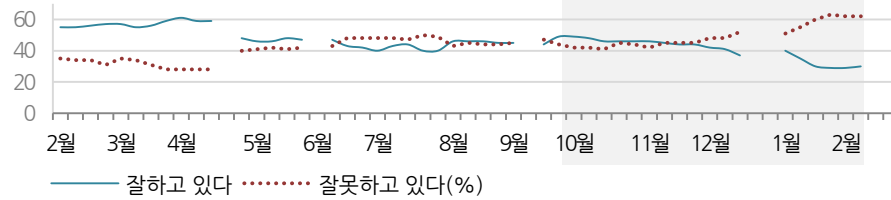
매주 화~목 통합 데이터 • 휴대전화 RDD 조사 • 매주 유효표본 약 1,000명 • 표본오차 ±3.1%포인트(95% 신뢰수준) • 최근 20주 평균 응답률 17%

질문) 귀하는 박근혜 대통령이 대통령으로서의 직무를 잘 수행하고 있다고 보십니까, 혹은 잘못 수행하고 있다고 보십니까? (긍정/부정을 답하지 않은 경우) 굳이 말씀하신다면, '잘하고 있다'와 '잘못하고 있다' 중 어느 쪽입니까?

◎ 대통령 직무 수행 평가 - 최근 20주



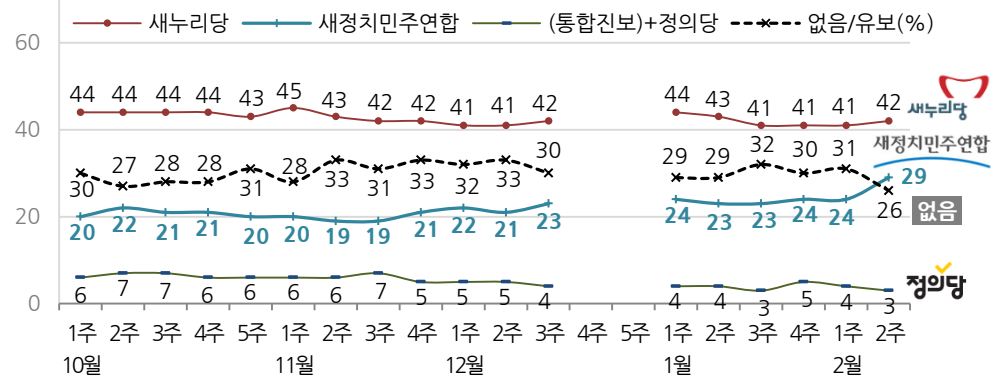
◎ 대통령 직무 수행 평가 - 2014/2015년



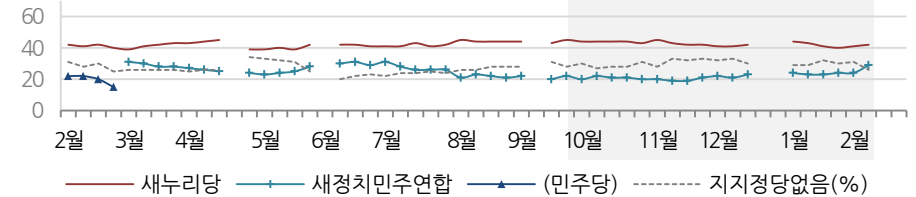
*2014년 1월 1주, 4월 4주, 6월 1주, 9월 2주, 12월 4주, 5주는 조사하지 않음. 한국갤럽

질문) 현재 우리나라에는 새누리당, 새정치민주연합, (통합진보당), 정의당 등의 정당이 있습니다. [정당 의석 순] 귀하는 이 중 어느 정당을 지지하십니까? ('모름/없음'인 경우) 그럼, 어느 정당에 조금이라도 더 호감이 가십니까?

◎ 주요 정당 지지도 - 최근 20주



◎ 주요 정당 지지도 - 2014/2015년



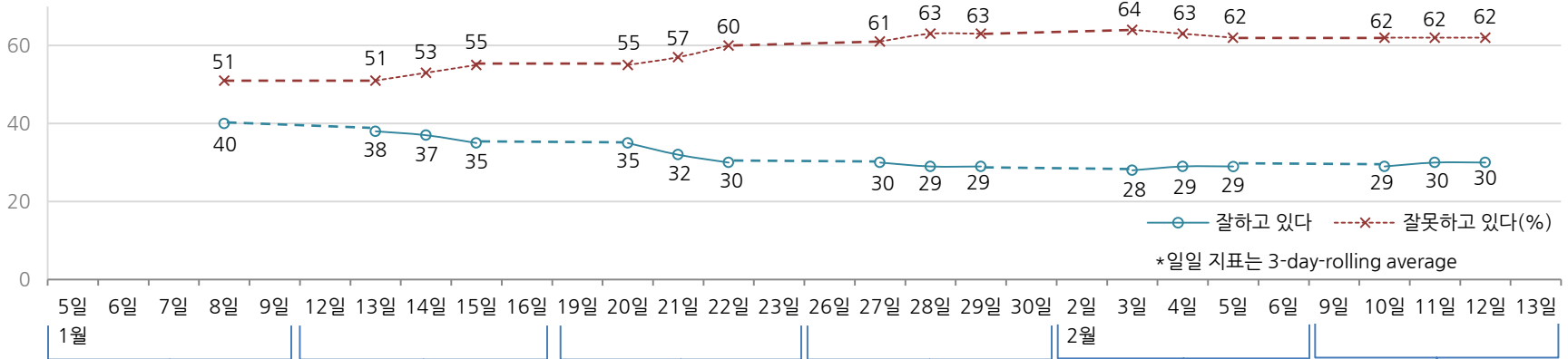
*2014년 4월 4주, 6월 1주, 9월 2주, 12월 4주, 5주는 조사하지 않음. 한국갤럽

대통령 직무 수행 평가, 주요 정치 이슈 - 최근 6주 일일(Daily) 지표 추이

일일 지표는 3-day rolling average • 휴대전화 RDD 조사 • 일일 지표 기준 유효표본 약 1,000명 • 표본오차 ±3.1%포인트(95% 신뢰수준) • 최근 6주 평균 응답률 17%

질문 귀하는 박근혜 대통령이 대통령으로서의 직무를 잘 수행하고 있다고 보십니까, 혹은 잘못 수행하고 있다고 보십니까?
(긍정/부정을 답하지 않은 경우) 굳이 말씀하신다면, '잘하고 있다'와 '잘못하고 있다' 중 어느 쪽입니까?

◎ 대통령 직무 수행 평가 - 최근 6주



1월 1주	2주	3주	4주	2월 1주	2주
5 靑 문건 중간 수사 결과 발표	11 정동영 탈당, 신당 창당 '국민모임' 합류	19 '통일 준비' 업무 보고	25 행자부, 주민세-자동차세 인상안 철회	1 최경환, 황우여 부총리 정책 혼선 사과/靑-내각 정책조정협의회 신설	8 새정치, 문재인 당 대표 선출
6 세월호 배보상 특별법 합의	12 대통령 신년 기자회견	19 한일 위안부 국장급 합의	26 朴, 연말정산 유감 표명	1 해군 잠수함사령부 창설	9 문재인, 전직 대통령 묘역 참배 김무성-문재인 상견례
6 국방부, 국방백서 발간	13 정부, 기업형 임대주택 사업 방안 발표	20 최경환, 연말정산 관련 긴급 브리핑	27 국토부, 소득 무관 1% 금리 공유형 모기지 정책 발표	2 새누리 유승민 원내대표 선출	9 원세훈 대선 개입 유죄 선고
7 새정치, 당 대표 본선 후보 3인 확정	13 대통령 부처별 업무 보고	21 당정 연말정산 보완책, 5월 소급 적용 추진	28 복지부, 건보료 개편 연기	3 朴, 골프 활성화 언급	9 朴, '증세는 국민 배신' 발언
8 '김영란법' 일부 법안소위 통과	13 김무성 수첩 메모 논란	21 8개 부처 '정부 혁신' 업무 보고	29 국민모임 신당추진위 출범	3 새정치 사전투표 시작	10 朴-새누리 신임 지도부 만남
8 자원외교 국정조사 합의	14 음종환 靑 행정관 사표	22 이석기 상고심 선고	29 朴, 한미군사훈련 중지 요구	5 김무성 '복지 과잉 국민 나태'	11 朴, 문화창조융합벨트 출범식 참석
9 김영한 靑 민정수석 사퇴, '항명' 파문	15 여야 당/원내대표 회동	23 이완구 신임 총리 내정 청와대 개편	29 국경원 수사 외압 김용판 전 서울경찰청장 무죄 확정	5 김미희-이상규 보선 출마 선언	10-11 총리 후보 인사청문회 녹음 파일 공개 여야 공방
* 구제역 확산	15 지방자치 20주년 기념 자치분권 정책박람회	23 朴, 5.24 조치 해제 요구	* 새누리 원내대표 경선, 새정치 당권 경쟁 가열	6 이완구 녹취록 공개 언론사 외압 파문	12 총리 후보 인준안 처리 연기
* 대북전단 살포 논란	15 새정치 당 대표 후보 첫 TV토론회	* 어린이집 아동학대 파문	* 총리 후보 검증	* MB 회고록 논란, 朴 반발	
* '국민모임' 신당 창당 준비	* 김영란법 2월 국회 처리	* 새정치 당권 경쟁 가열		* 증세-복지 논란 가열	
		* 연말정산, 증세 논란		* 새정치 경선 룰 변경 공방	

대통령 직무 수행 평가 - 주간(Weekly) 지표 / 일일(Daily) 지표 / 상세 결과

질문) 귀하는 박근혜 대통령이 대통령으로서의 직무를 잘 수행하고 있다고 보십니까, 혹은 잘못 수행하고 있다고 보십니까? (긍정/부정을 답하지 않은 경우) 굳이 말씀하신다면, '잘하고 있다'와 '잘못하고 있다' 중 어느 쪽입니까?

조사 시기		사례수 (명)	대통령 직무 수행 평가			
			잘하고 있다	잘못하고 있다	어느 쪽도 아니다	모름/응답거절
주간	10월 1주(30~02)	1,004	49%	42%	4%	5%
주간	10월 2주(06~08)	1,004	48%	42%	4%	6%
주간	10월 3주(14~16)	1,021	46%	41%	5%	7%
주간	10월 4주(21~23)	1,032	46%	45%	5%	5%
주간	10월 5주(28~30)	1,023	46%	44%	5%	5%
주간	11월 1주(04~06)	1,011	46%	42%	5%	6%
주간	11월 2주(11~13)	1,002	45%	45%	4%	6%
주간	11월 3주(18~20)	1,000	44%	45%	5%	6%
주간	11월 4주(25~27)	1,002	44%	45%	5%	6%
주간	12월 1주(02~04)	1,003	42%	48%	4%	6%
주간	12월 2주(09~11)	1,005	41%	48%	5%	7%
주간	12월 3주(16~18)	1,006	37%	52%	3%	7%
주간	12월 4주(22~26)					
주간	12월 5주(29~02)					
주간	01월 1주(06~08)	1,001	40%	51%	4%	6%
주간	01월 2주(13~15)	1,002	35%	55%	5%	6%
주간	01월 3주(20~22)	1,001	30%	60%	4%	6%
주간	01월 4주(27~29)	1,009	29%	63%	3%	5%
주간	02월 1주(03~05)	1,003	29%	62%	4%	5%
주간	02월 2주(10~12)	1,010	30%	62%	4%	4%
일일	02/02(월)					
일일	02/03(화)	1,005	28%	64%	3%	5%
일일	02/04(수)	1,002	29%	63%	4%	5%
일일	02/05(목)	1,003	29%	62%	4%	5%
일일	02/06(금)					
일일	02/09(월)					
일일	02/10(화)	993	29%	62%	3%	5%
일일	02/11(수)	958	30%	62%	4%	5%
일일	02/12(목)	1,010	30%	62%	4%	4%
일일	02/13(금)					

*일일 지표는 3-day-rolling average

2015년 2월 2주(10~12일)		조사완료		대통령 직무 수행 평가			
		사례수 (명)	목표할당 사례수 (명)	잘하고 있다	잘못하고 있다	어느 쪽도 아니다	모름/응답거절
전체		1,010	1,010	30%	62%	4%	4%
지역별	서울	234	206	27%	67%	3%	3%
	인천/경기	297	293	25%	65%	5%	5%
	강원	33	31	-	-	-	-
	대전/세종/충청	100	103	37%	58%	1%	4%
	광주/전라	97	103	21%	72%	2%	4%
	대구/경북	86	104	44%	53%	4%	4%
	부산/울산/경남	151	159	38%	56%	4%	2%
	제주	12	11	-	-	-	-
성별	남성	550	502	26%	67%	3%	4%
	여성	460	508	34%	58%	4%	4%
연령별	19-29세	165	181	12%	76%	4%	7%
	30대	170	199	13%	82%	3%	2%
	40대	202	212	26%	69%	3%	2%
	50대	226	207	44%	49%	5%	3%
	60세 이상	247	212	52%	38%	5%	5%
주요 지지정당별	새누리당	430	422	59%	35%	4%	2%
	새정치민주연합	278	290	5%	93%	1%	1%
	정의당	35	33	-	-	-	-
직업별	없음/의견유보	264	262	15%	68%	8%	9%
	농/임/어업	32	28	-	-	-	-
	자영업	163	153	37%	57%	3%	3%
	블루칼라	127	123	31%	63%	3%	3%
	화이트칼라	298	305	16%	80%	2%	2%
	가정주부	216	228	43%	46%	6%	5%
	학생	96	104	15%	72%	4%	9%
	무직/은퇴/기타	78	69	47%	43%	4%	5%
생활수준별	상/중상	94	95	25%	66%	4%	4%
	중	403	407	31%	63%	3%	3%
	중하	304	316	27%	66%	4%	4%
	하	196	179	36%	55%	4%	5%

*50사례 미만은 수치를 제시하지 않음. 한국갤럽

*중앙선거여론조사 공정심의위원회의 권고로 실제 응답(조사완료) 사례수와 행사부 주민등록인구 기준으로 가장 처리한 목표할당 사례수를 교차집계표에 함께 제시함

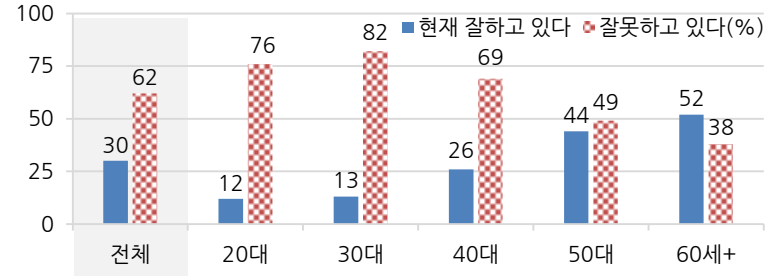
대통령 직무 수행 평가 이유

질문) 어떤 점에서 (잘하고/잘못하고 있다고) 생각하시는지 한 가지만 구체적으로 말씀해 주십시오. (자유응답)

대통령 직무 수행 긍정 평가 이유 2015년 2월 2주 (긍정 평가자 304명)		대통령 직무 수행 부정 평가 이유 2015년 2월 2주 (부정 평가자 629명)	
열심히 한다/노력한다	23%	소통 미흡/너무 비공개/투명하지 않다	16%
주관, 소신 있음/여론에 끌려가지 않음	17%	세계개편안/증세	15%
복지 정책(보육, 노인, 청년, 교육 등)	10%	인사 잘못함/검증되지 않은 인사 등용	11%
외교/국제 관계	8%	경제 정책	10%
전반적으로 잘한다	5%	공약 실천 미흡/공약에 대한 입장 바뀜	10%
안정적인 국정운영	4%	복지/서민 위한 정책 미흡	8%
대북/안보 정책	4%	국정 운영이 원활하지 않다	7%
서민을 위한 노력/서민 정책 추진	4%	리더십 부족/책임 회피	5%
경제 정책/경제 현안 처리	3%	독선/독단적/자기 중심	4%
신뢰/믿음이 간다	3%	전반적으로 많이 부족하다	3%
시끄럽지 않다/잡음 없다/신중하다(+3)	3%	주관/소신 부족	2%
부정부패 척결	2%	복지정책 남발	1%
어려운 상황에 잘 대처/위기극복	2%	부동산 정책	1%
도덕성/사심 없음/비리 없음	1%	기타	2%
공약 실천/약속을 지킨다	1%	모름/응답거절	4%
추진력이 있다	1%		
연금개혁	1%		
기타	1%		
모름/응답거절	7%		

* (+/-) 표시는 지난 주 대비 증감폭이 ±3%포인트
이상인 항목. 단위: %포인트. 한국갤럽

◎ 대통령 직무 수행 평가: 연령별 - 2015년 2월 2주(10~12일)



정당 지지도 - 최근 20주 주간(Weekly) 지표 / 최근 2주 일일(Daily) 지표

조사 시기		사례수 (명)	정당 지지도					없음/ 의견유보
			새누리당	새정치 민주연합	통합 진보당	정의당	기타 정당	
주간	10월 1주(30~02)	1,004	44%	20%	2%	4%	0%	30%
주간	10월 2주(06~08)	1,004	44%	22%	3%	4%	0%	27%
주간	10월 3주(14~16)	1,021	44%	21%	3%	4%	0%	28%
주간	10월 4주(21~23)	1,032	44%	21%	2%	4%	0%	28%
주간	10월 5주(28~30)	1,023	43%	20%	3%	3%	0%	31%
주간	11월 1주(04~06)	1,011	45%	20%	3%	3%	0%	28%
주간	11월 2주(11~13)	1,002	42%	19%	3%	3%	1%	33%
주간	11월 3주(18~20)	1,000	42%	19%	3%	4%	1%	31%
주간	11월 4주(24~27)	1,002	42%	21%	3%	2%	0%	33%
주간	12월 1주(02~04)	1,003	41%	22%	2%	3%	0%	32%
주간	12월 2주(09~11)	1,005	41%	21%	2%	2%	0%	33%
주간	12월 3주(16~18)	1,006	42%	23%	2%	2%	0%	30%
주간	12월 4주(22~26)							
주간	12월 5주(29~02)							
주간	01월 1주(06~08)	1,001	44%	24%		4%	0%	29%
주간	01월 2주(13~15)	1,002	43%	23%		4%	1%	29%
주간	01월 3주(20~22)	1,001	41%	23%		3%	0%	32%
주간	01월 4주(27~29)	1,009	41%	24%		5%	0%	30%
주간	02월 1주(03~05)	1,003	41%	24%		4%	0%	31%
주간	02월 2주(10~12)	1,010	42%	29%		3%	0%	26%
일일	02/02(월)							
일일	02/03(화)	1,005	40%	24%		5%	0%	31%
일일	02/04(수)	1,002	43%	22%		4%	0%	31%
일일	02/05(목)	1,003	41%	24%		4%	0%	32%
일일	02/06(금)							
일일	02/09(월)							
일일	02/10(화)	993	40%	27%		3%	0%	30%
일일	02/11(수)	958	39%	30%		3%	0%	28%
일일	02/12(목)	1,010	42%	29%		3%	0%	26%
일일	02/13(금)							

*일일 지표는 3-day-rolling average

정당 지지도 - 최근 1주 상세 결과

질문) 현재 우리나라에는 새누리당, 새정치민주연합, 정의당 등의 정당이 있습니다.

{정당 의석 순} 귀하는 이 중 어느 정당을 지지하십니까?

{모름/없음인 경우} 그럼, 어느 정당에 조금이라도 더 호감이 가십니까?

2015년 2월 2주 (10~12일)	조사완료 사례수 (명)	목표할당 사례수 (명)	정당 지지도				
			새누리당	새정치 민주연합	정의당	기타	없음/ 의견유보
전체	1,010	1,010	42%	29%	3%	0%	26%
지역별							
서울	234	206	39%	29%	2%	1%	29%
인천/경기	297	293	38%	31%	3%	0%	28%
강원	33	31	-	-	-	-	-
대전/세종/충청	100	103	46%	26%	6%		22%
광주/전라	97	103	18%	46%	8%		28%
대구/경북	86	104	70%	12%	1%		17%
부산/울산/경남	151	159	48%	27%	1%		24%
제주	12	11	-	-	-	-	-
성별							
남성	550	502	42%	27%	5%	0%	25%
여성	460	508	41%	30%	1%		27%
연령별							
19-29세	165	181	25%	34%	2%		39%
30대	170	199	20%	49%	3%	1%	27%
40대	202	212	34%	34%	7%	0%	24%
50대	226	207	59%	17%	3%		21%
60세 이상	247	212	67%	12%	1%		21%
직업별							
농/임/어업	32	28	-	-	-	-	-
자영업	163	153	50%	25%	4%		21%
블루칼라	127	123	46%	24%	2%		28%
화이트칼라	298	305	28%	41%	6%	1%	24%
가정주부	216	228	50%	25%	1%		24%
학생	96	104	24%	27%	3%		46%
무직/은퇴/기타	78	69	65%	12%		1%	23%
생활 수준별							
상/중상	94	95	38%	25%	5%		32%
중	403	407	43%	29%	4%	0%	23%
중하	304	316	39%	33%	2%	0%	25%
하	196	179	44%	22%	3%	0%	31%

*50사례 미만은 수치를 제시하지 않음. 한국갤럽

*중앙선거여론조사 공정심의위원회의 권고로 실제 응답(조사완료) 사례수와
행자부 주민등록인구 기준으로 가장 처리한 목표할당 사례수를 교차집계표에 함께 제시함

차기 정치 지도자 선호도

질문) 앞으로 우리나라를 이끌어갈 정치 지도자, 즉 다음 번 대통령감으로는 현재

(김무성, 김문수, 문재인, 박원순, 안철수, 안희정, 이완구, 홍준표: 순서 로테이션) 등이 거론되고 있습니다.

귀하는 누가 대통령이 되는 것이 가장 좋다고 생각하십니까?

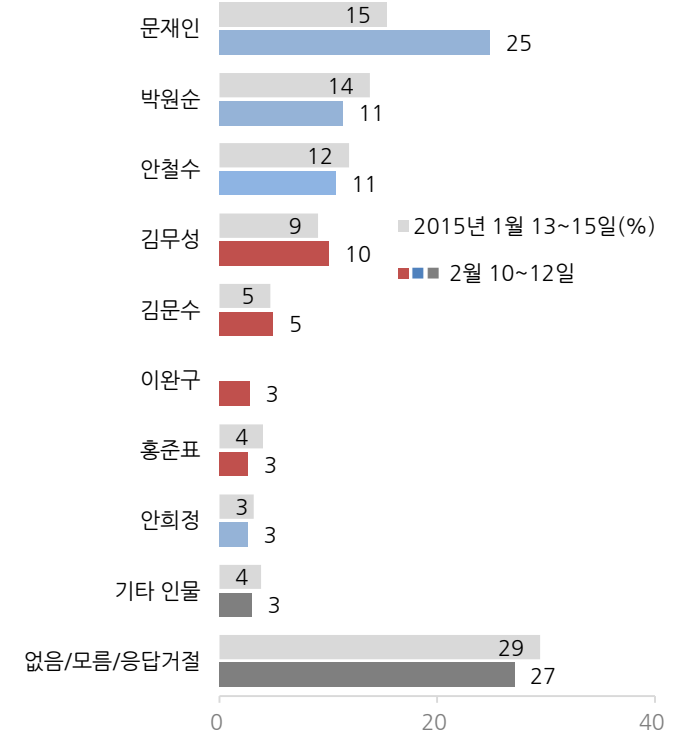
(특정인을 답하지 않은 경우) 그럼, 누구에게 조금이라도 더 호감이 가십니까?

2014/2015년	조사완료 사례수 (명)	목표할당 사례수 (명)	차기 정치 지도자 선호도							
			김무성	김문수	문재인	박원순	안철수	이완구	기타	없음/ 응답거절
8월 3주(19~21일)	1,002	1,002	13%	6%	14%	17%	9%		12%	29%
9월 3주(16~18일)	1,002	1,002	10%	5%	13%	22%	8%		14%	28%
10월 3주(14~16일)	1,021	1,021	10%	6%	13%	19%	8%	1%	11%	30%
11월 2주(11~13일)	1,002	1,002	8%	5%	13%	17%	7%	2%	14%	34%
12월 2주(09~11일)	1,005	1,005	7%	6%	13%	18%	7%		16%	35%
1월 2주(13~15일)	1,002	1,002	9%	5%	15%	14%	12%		16%	29%
2월 2주(10~12일)	1,010	1,010	10%	5%	25%	11%	11%	3%	8%	27%
지역별										
서울	234	206	8%	5%	23%	14%	10%	2%	11%	28%
인천/경기	297	293	11%	7%	29%	11%	12%	2%	6%	22%
강원	33	31	-	-	-	-	-	-	-	-
대전/세종/충청	100	103	9%	1%	17%	10%	6%	9%	14%	35%
광주/전라	97	103	4%	2%	29%	16%	16%	1%	5%	27%
대구/경북	86	104	17%	4%	13%	12%	11%	4%	8%	32%
부산/울산/경남	151	159	12%	7%	30%	6%	9%	2%	8%	26%
제주	12	11	-	-	-	-	-	-	-	-
성별										
남성	550	502	10%	6%	22%	14%	10%	3%	12%	23%
여성	460	508	10%	4%	28%	9%	11%	2%	5%	31%
연령별										
19-29세	165	181		2%	35%	17%	15%	1%	7%	23%
30대	170	199	4%	1%	36%	15%	16%		6%	22%
40대	202	212	8%	4%	30%	12%	12%	1%	7%	26%
50대	226	207	14%	10%	17%	7%	7%	5%	10%	29%
60세 이상	247	212	22%	6%	9%	6%	4%	6%	11%	35%
주요 지지 정당별										
새누리당	430	422	21%	9%	12%	6%	7%	5%	12%	30%
새정치민주연합	278	290	2%	2%	52%	18%	13%		3%	10%
정의당	35	33	-	-	-	-	-	-	-	-
없음/의견유보	264	262	4%	3%	15%	11%	15%	2%	6%	44%
직업별										
농/임/어업	32	28	-	-	-	-	-	-	-	-
자영업	163	153	17%	4%	22%	9%	11%	2%	13%	23%
블루칼라	127	123	8%	5%	27%	14%	8%	3%	6%	28%
화이트칼라	298	305	5%	5%	31%	16%	11%	0%	8%	24%
가정주부	216	228	14%	5%	21%	5%	12%	3%	5%	34%
학생	96	104		2%	32%	13%	15%	2%	9%	27%
무직/은퇴기타	78	69	19%	12%	11%	7%	5%	9%	11%	25%

질문) 앞으로 우리나라를 이끌어갈 정치 지도자, 즉 다음 번 대통령감으로는 현재 (김무성, 김문수, 문재인, 박원순, 안철수, 안희정, 이완구, 홍준표: 순서 로테이션) 등이 거론되고 있습니다.

귀하는 누가 대통령이 되는 것이 가장 좋다고 생각하십니까?

(특정인을 답하지 않은 경우) 그럼, 누구에게 조금이라도 더 호감이 가십니까?



*2015년 2월 2주(10~12일) 전국 성인 1,010명 조사. 한국갤럽

*위 질문에 포함된 이름은 2015년 2월 1주(3~5일)

전국 성인 1,003명에게 '차기 정치 지도자로 좋다고 생각하는 사람'을 물어 자유응답된 상위 인물 중 여야 각 4위까지의 정치인 기준

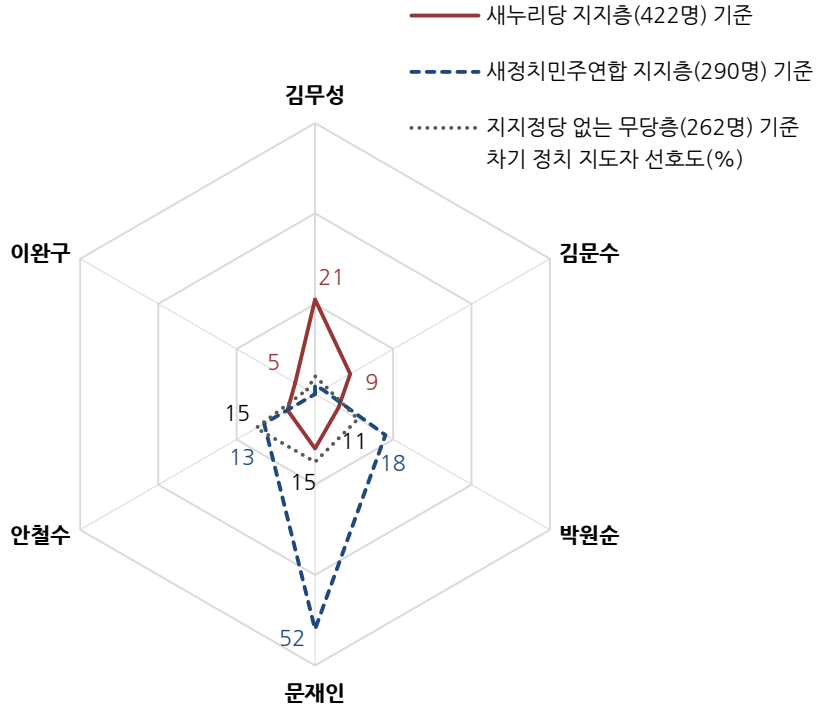
*위 질문에 포함된 이름은 2015년 2월 1주(3~5일) 전국 성인 1,003명에게 '차기 정치 지도자로

좋다고 생각하는 사람'을 물어 자유응답된 상위 인물 중 여야 각 4위까지의 정치인 기준

*50사례 미만은 수치를 제시하지 않음. 한국갤럽

차기 정치 지도자 선호도

◎ 차기 정치 지도자 선호도: 지지정당별 - 주요 인물만 제시 (2015년 2월 10~12일)



차기 정치 지도자 - 김무성 vs. 문재인

질문) 만약 다음 대통령 선거에 현 여당 대표인 김무성, 야당 대표인 문재인이 출마한다면 이 두 사람 중에서는 누가 대통령이 되는 것이 더 좋다고 생각하십니까?
(특정인을 답하지 않은 경우) 그럼, 누구에게 조금이라도 더 호감이 가십니까?

2015년 2월 2주(10~12일)	조사완료	목표할당	여야 대표 중 차기 정치 지도자로는		
	사례수 (명)	사례수 (명)	김무성	문재인	모름/응답거절
전체	1,010	1,010	31%	51%	18%
지역별					
서울	234	206	26%	53%	21%
인천/경기	297	293	30%	55%	16%
강원	33	31	-	-	-
대전/세종/충청	100	103	38%	44%	17%
광주/전라	97	103	15%	69%	16%
대구/경북	86	104	45%	32%	23%
부산/울산/경남	151	159	38%	48%	14%
제주	12	11	-	-	-
성별					
남성	550	502	31%	53%	17%
여성	460	508	32%	50%	18%
연령별					
19-29세	165	181	13%	72%	15%
30대	170	199	13%	76%	11%
40대	202	212	22%	64%	14%
50대	226	207	46%	32%	22%
60세 이상	247	212	58%	16%	25%
주요 지지정당별					
새누리당	430	422	62%	22%	16%
새정치민주연합	278	290	4%	92%	4%
정의당	35	33	-	-	-
없음/의견유보	264	262	15%	49%	36%
직업별					
농/임/어업	32	28	-	-	-
자영업	163	153	40%	46%	13%
블루칼라	127	123	29%	51%	20%
화이트칼라	298	305	21%	67%	12%
가정주부	216	228	39%	39%	22%
학생	96	104	16%	65%	19%
무직/은퇴/기타	78	69	56%	21%	23%
대통령 직무평가별					
긍정 평가자	312	304	61%	21%	19%
부정 평가자	620	629	18%	69%	13%

*김무성은 2014년 7월 14일, 문재인은 2015년 2월 8일 각각 당 대표로 선출
*50사례 미만은 수치를 제시하지 않음. 한국갤럽
*중앙선거여론조사 공정심의위원회의 권고로 실제 응답(조사완료) 사례수와 행정부 주민등록인구 기준으로 가중 처리한 목표할당 사례수를 교차집계표에 함께 제시함

질문) 어떤 점에서 (김무성/문재인) 대표가 좋다고 생각하시는지 한 가지만 구체적으로 말씀해 주십시오. (자유응답)

차기 대통령으로 김무성 선호 이유 2015년 2월 10~12일(김무성 선호자 316명)		차기 대통령으로 문재인 선호 이유 2015년 2월 10~12일 (문재인 선호자 517명)	
문재인이 싫어서	17%	정권교체/여당이 싫다	21%
새누리당이어서	14%	서민 위한 정치할 것/복지 확대	10%
남자답다/대범하다/뚝심있다	11%	김무성이 싫어서	10%
신뢰감/믿음이 간다/확실하다	11%	진실함/정직함/신뢰감 간다	8%
결단력/리더십 있다	7%	청렴함/투명함	5%
소신/원칙 있다	6%	국민통합/소통/화합	5%
경력/경험이 좋다	5%	경력/경험이 좋다	4%
보수적/안정감	5%	새정치민주연합이어서	4%
야당이 싫다	4%	개혁적/역사 인식/민주화	3%
인상이 좋다	3%	노무현 대통령과의 관계	3%
대북/안보 정책	2%	따뜻하다/온화하다	3%
객관적/공정하다	2%	소신/원칙 있다	2%
국민통합/소통/화합	1%	결단력/리더십 있다	2%
활발하다/적극적이다	1%	잘 할 것 같다	2%
잘 할 것 같다	1%	공약 잘 지킬 것	2%
모름/응답거절	10%	지난 대선 때 활동	2%
		출신 지역/여당 지역 출신 야당 인사	1%
		기타	2%
		모름/응답거절	12%

새정치민주연합 지도부의 전직 대통령 묘역 참배

질문) 새정치민주연합 문재인 대표는 그동안 야당 지도부가 들르지 않았던 이승만, 박정희 두 전직 대통령 묘역에 참배했는데요. 이에 대해 잘한 일로 보십니까, 잘못된 일로 보십니까?

2015년 2월 2주(10~12일)	조사완료 사례수 (명)	목표할당 사례수 (명)	문재인 대표의 전직 대통령 묘역 참배		
			잘한 일	잘못한 일	모름/응답거절
전체	1,010	1,010	65%	12%	23%
지역별					
서울	234	206	64%	11%	24%
인천/경기	297	293	61%	14%	26%
강원	33	31	-	-	-
대전/세종/충청	100	103	64%	13%	23%
광주/전라	97	103	62%	13%	24%
대구/경북	86	104	68%	14%	18%
부산/울산/경남	151	159	74%	9%	17%
제주	12	11	-	-	-
성별					
남성	550	502	68%	13%	19%
여성	460	508	62%	11%	27%
연령별					
19-29세	165	181	53%	12%	36%
30대	170	199	55%	15%	29%
40대	202	212	67%	13%	20%
50대	226	207	72%	10%	18%
60세 이상	247	212	74%	11%	16%
주요 지지정당별					
새누리당	430	422	74%	9%	17%
새정치민주연합	278	290	68%	12%	20%
정의당	35	33	-	-	-
없음/의견유보	264	262	48%	14%	38%
직업별					
농/임/어업	32	28	-	-	-
자영업	163	153	70%	9%	21%
블루칼라	127	123	60%	14%	27%
화이트칼라	298	305	66%	13%	21%
가정주부	216	228	63%	10%	27%
학생	96	104	50%	17%	33%
무직/은퇴/기타	78	69	78%	12%	10%
대통령 직무평가별					
긍정 평가자	312	304	73%	9%	18%
부정 평가자	620	629	61%	14%	25%

*50사례 미만은 수치를 제시하지 않음. 한국갤럽

*중앙선거여론조사 공정심의위원회의 권고로 실제 응답(조사완료) 사례수와 행자부 주민등록인구 기준으로 가중 처리한 목표할당 사례수를 교차집계표에 함께 제시함

질문) 문재인 대표와 달리 새정치민주연합 최고위원들은 두 전직 대통령 묘역에 참배하지 않았는데요. 이에 대해 잘한 일로 보십니까, 잘못된 일로 보십니까?

2015년 2월 2주(10~12일)	조사완료 사례수 (명)	목표할당 사례수 (명)	새정치 최고위원들의 참배 불참		
			잘한 일	잘못한 일	모름/응답거절
전체	1,010	1,010	14%	53%	34%
지역별					
서울	234	206	13%	51%	36%
인천/경기	297	293	17%	47%	36%
강원	33	31	-	-	-
대전/세종/충청	100	103	7%	60%	33%
광주/전라	97	103	18%	44%	38%
대구/경북	86	104	10%	67%	23%
부산/울산/경남	151	159	12%	60%	28%
제주	12	11	-	-	-
성별					
남성	550	502	15%	54%	31%
여성	460	508	12%	51%	36%
연령별					
19-29세	165	181	21%	32%	47%
30대	170	199	18%	42%	40%
40대	202	212	16%	54%	29%
50대	226	207	6%	62%	31%
60세 이상	247	212	8%	69%	23%
주요 지지정당별					
새누리당	430	422	5%	70%	24%
새정치민주연합	278	290	24%	42%	34%
정의당	35	33	-	-	-
없음/의견유보	264	262	10%	41%	49%
직업별					
농/임/어업	32	28	-	-	-
자영업	163	153	9%	53%	37%
블루칼라	127	123	12%	58%	31%
화이트칼라	298	305	21%	48%	30%
가정주부	216	228	7%	60%	33%
학생	96	104	18%	29%	53%
무직/은퇴/기타	78	69	5%	70%	24%
대통령 직무평가별					
긍정 평가자	312	304	6%	66%	28%
부정 평가자	620	629	18%	47%	35%

*50사례 미만은 수치를 제시하지 않음. 한국갤럽

*중앙선거여론조사 공정심의위원회의 권고로 실제 응답(조사완료) 사례수와 행자부 주민등록인구 기준으로 가중 처리한 목표할당 사례수를 교차집계표에 함께 제시함

신임 국무총리 후보에 대한 의견

질문) 이번 주 이완구 총리 후보 청문회가 열리는데요(열렸는데요).

귀하는 이완구 총리 후보가 적합하다고 보십니까, 적합하지 않다고 보십니까?

*2013년: 정홍원 총리 후보(2월 2주는 인사청문회 전, 4주는 청문회 후(26일 청문보고서 채택)

*2014년: 문창극 총리 후보에 대한 의견(6월 10일 지명)

*2015년:이완구 총리 후보(1월 23일 지명, 2월 10~11일 인사청문회)

	조사완료 사례수 (명)	목표할당 사례수 (명)	이완구 후보, 신임 총리로		
			적합하다	적합하지 않다	모름/ 응답거절
2013년 2월 2주(13~15일)	1,006	1,006	23%	13%	64%
2월 4주(25~26일)	610	610	28%	20%	52%
2014년 6월 3주(17~19일)	1,002	1,002	9%	64%	27%
2015년 1월 4주(27~29일)	1,009	1,009	39%	20%	41%
2월 2주(10~12일)	1,010	1,010	29%	41%	30%
지역별					
서울	234	206	25%	43%	32%
인천/경기	297	293	27%	40%	33%
강원	33	31	-	-	-
대전/세종/충청	100	103	33%	38%	29%
광주/전라	97	103	21%	51%	28%
대구/경북	86	104	45%	30%	25%
부산/울산/경남	151	159	33%	38%	29%
제주	12	11	-	-	-
성별					
남성	550	502	32%	45%	23%
여성	460	508	26%	37%	37%
연령별					
19-29세	165	181	13%	36%	51%
30대	170	199	13%	53%	34%
40대	202	212	23%	53%	25%
50대	226	207	40%	40%	20%
60세 이상	247	212	55%	22%	24%
주요 지지정당별					
새누리당	430	422	51%	22%	27%
새정치민주연합	278	290	12%	64%	24%
정의당	35	33	-	-	-
없음/의견유보	264	262	17%	38%	45%
직업별					
농/임/어업	32	28	-	-	-
자영업	163	153	32%	47%	20%
블루칼라	127	123	36%	41%	23%
화이트칼라	298	305	23%	53%	25%
가정주부	216	228	32%	30%	38%
학생	96	104	11%	31%	58%
무직/은퇴기타	78	69	50%	25%	25%
직무평가별					
긍정 평가자	312	304	50%	18%	33%
부정 평가자	620	629	20%	54%	26%

*50사례 미만은 수치를 제시하지 않음

주간 응답자 특성표

주요 분석 단위별 표본오차(95% 신뢰수준 기준)와 지역/성/지지정당/직업/생활수준과 연령 분포 구성입니다. 2014년 3월 행정자치부 주민등록 인구통계 기준 8개 권역/성/연령별 가중 처리 결과.

질문 귀하는 어느 시도에 살고 계십니까? 주소지 기준으로 말씀해 주십시오. (저희가 전화번호를 무작위 추출해 지역을 알지 못합니다.)

질문 실례지만, 귀하의 연세는 올해 어떻게 되십니까?

질문 귀하의 직업은 무엇입니까?

질문 우리 국민들의 생활수준을 상, 중상, 중, 중하, 하의 다섯 단계로 나눈다면 귀댁의 생활수준은 어디에 속한다고 생각하십니까?

응답자 특성표 2015년 2월 2주 (10~12일)	조사완료		목표할당		가중값 배율 (B/A)	표본오차 95% 신뢰수준
	사례수 (명)(A)	비율	사례수 (명)(B)	비율		
전체	1,010	100%	1,010	100%	1.00	±3.1%P
지역별						
서울	234	23%	206	20%	0.88	±6.4%P
인천/경기	297	29%	293	29%	0.99	±5.7%P
강원	33	3%	31	3%	0.93	±17.1%P
대전/세종/충청	100	10%	103	10%	1.03	±9.8%P
광주/전라	97	10%	103	10%	1.06	±10.0%P
대구/경북	86	9%	104	10%	1.20	±10.6%P
부산/울산/경남	151	15%	159	16%	1.06	±8.0%P
제주	12	1%	11	1%	0.95	±28.3%P
성별						
남성	550	54%	502	50%	0.91	±4.2%P
여성	460	46%	508	50%	1.11	±4.6%P
연령별						
19~29세	165	16%	181	18%	1.09	±7.6%P
30대	170	17%	199	20%	1.17	±7.5%P
40대	202	20%	212	21%	1.05	±6.9%P
50대	226	22%	207	20%	0.91	±6.5%P
60세 이상	247	24%	212	21%	0.86	±6.2%P
주요						
새누리당	430	43%	422	42%		±4.7%P
지지						
새정치민주연합	278	28%	290	29%		±5.9%P
정당별						
없음/의견유보	264	26%	262	26%		±6.0%P
직업별						
농/임/어업	32	3%	28	3%		±17.3%P
자영업	163	16%	153	15%		±7.7%P
블루칼라	127	13%	123	12%		±8.7%P
화이트칼라	298	30%	305	30%		±5.7%P
가정주부	216	21%	228	23%		±6.7%P
학생	96	10%	104	10%		±10.0%P
무직/은퇴/기타	78	8%	69	7%		±11.1%P
생활						
상/중상	94	9%	95	9%		±10.1%P
수준별						
중	403	40%	407	40%		±4.9%P
중하	304	30%	316	31%		±5.6%P
하	196	19%	179	18%		±7.0%P

*표본오차는 조사완료 사례수 기준. 목표할당 사례수는 주민등록인구 통계 기준

2015년 2월 2주 (10~12일)	조사완료 사례수 (명)	목표할당 사례수	주민등록인구 기준 가중 처리 후 결과				
			연령 분포				
			19~29세	30대	40대	50대	60세+
전체	1,010	1,010	18%	20%	21%	20%	21%
지역별							
서울	234	206	19%	21%	21%	19%	20%
인천/경기	297	293	18%	21%	24%	19%	18%
강원	33	31	-	-	-	-	-
대전/세종/충청	100	103	17%	19%	21%	19%	23%
광주/전라	97	103	18%	22%	15%	19%	27%
대구/경북	86	104	17%	17%	21%	20%	25%
부산/울산/경남	151	159	17%	18%	21%	21%	22%
제주	12	11	-	-	-	-	-
성별							
남성	550	502	19%	20%	23%	21%	18%
여성	460	508	17%	20%	19%	20%	24%
주요							
새누리당	430	422	11%	10%	17%	29%	34%
지지							
새정치민주연합	278	290	21%	33%	25%	12%	8%
정당별							
없음/의견유보	264	262	27%	20%	19%	17%	17%
직업별							
농/임/어업	32	28	-	-	-	-	-
자영업	163	153	4%	12%	32%	38%	14%
블루칼라	127	123	11%	13%	28%	25%	23%
화이트칼라	298	305	18%	37%	26%	15%	4%
가정주부	216	228	0%	18%	19%	22%	41%
학생	96	104	97%	3%			
무직/은퇴/기타	78	69	7%	12%	4%	19%	59%
생활							
상/중상	94	95	25%	15%	32%	15%	12%
수준별							
중	403	407	22%	24%	17%	20%	17%
중하	304	316	18%	20%	25%	21%	16%
하	196	179	5%	14%	18%	23%	40%

*50사례 미만은 수치를 제시하지 않음

한국갤럽 데일리 오피니언

한국갤럽은 1974년 6월 박무익 회장이 설립한 한국 최초의 법인 형태 조사 전문 회사입니다.

1980년대부터 대통령 직무 수행 평가와 정당 지지도 조사 결과를 발표해 왔으며, 우리 국민의 기아가 한국갤럽을 알고 있습니다.

한국갤럽은 2012년부터 조사의 중립성, 지속성, 대표성을 확보한 '한국갤럽 데일리 오피니언'을 제공합니다.

관심 있는 분이든 누구나, 무료로, 매주 금요일, 한국갤럽 홈페이지 www.gallup.co.kr 에서 새로운 결과를 만나실 수 있습니다.

- 중립성: 정치권, 이해 관계자, 특정 언론의 의뢰가 아닌, 한국갤럽이 자체 기획, 운영, 공개합니다.
- 지속성: 특정 이벤트, 특정 시기, 단 하루의 조사 표본 영향력을 최소화하기 위해 연중 지속적으로 매주 추적 조사합니다.
- 대표성: 전국 유권자 모집단의 특성을 최대한 반영하기 위해 무선 RDD 표본 프레임을 이용합니다.

무작위로 생성한 휴대전화 번호를 이용해 한국갤럽 조사원이 전화를 걸어 매일 300명, 매주 1,000명 이상 유효표본을 확보합니다.

매일 수집한 데이터는 지역, 성, 연령 특성에 따라 다음 방법으로 사후 가중처리합니다.

- 하루 데이터는 전국 8권역, 성/연령대 특성 비율로 림(Rim) 가중
- 일일(Daily) 지표는 당일과 직전 이틀 데이터를 3일 이동 평균(3-day-rolling average)
- 주간(weekly) 지표는 월~목 데이터를 통합해 전국 8권역, 성/연령대 특성 비율로 셀(cell) 가중

한국갤럽 조사에 관심 가져주셔서 고맙습니다.

한국갤럽 데일리 오피니언은 한국갤럽의 자산이므로 상업적 용도의 재판매를 금지합니다. 인용하실 때에는 반드시 출처를 밝혀주십시오.

문의: 한국갤럽 02-3702-2100(대포)/2571/2621/2622 또는 한국갤럽 홈페이지 Q&A