

한국갤럽 ^{데일리} 오피니언

GALLUP KOREA DAILY OPINION

정치 - 경제 - 사회 - 생활 - 문화
매주 새로운 Opinion Index를 제공합니다.

제151호 • 2015년 2월 4주(24~26일)

역대 대통령 직무 수행 평가 1988~2015 • 대통령 직무 수행 평가/이유 • 정당 지지도 • 태극기 달기 캠페인 찬반 • 1/2월 통합 자료 • 한일 관계 인식 • 항일 독립 운동가 • 한일 강제병합, 3.1운동, 해방 연도
최근 20주 주간(Weekly) 지표 추이 - 최근 6주 일일(Daily) 지표 추이 - 지역/연령/성/지지정당/직업/생활수준별 지표 - 응답자 특성표
2015년 2월 24~26일 • 휴대전화 RDD 조사 • 유효표본 전국 성인 1,005명 • 표본오차 ±3.1%포인트(95% 신뢰수준) • 응답률 16%(총 통화 6,319명 중 1,005명 응답 완료)

◎ 한국갤럽 데일리 오피니언 조사 방법 안내

한국갤럽 데일리 오피니언은 응답률 제고를 위해 조사원이 직접 묻고 응답 받는 인터뷰 방식으로 진행합니다. 또한 전국 유권자 대표성을 최대한 확보하기 위해 휴대전화 RDD를 기본 표본 프레임으로 합니다. 단, 휴대전화만으로는 접근하기 어려운 여성, 고연령대 등을 보완하기 위해 일부 집전화 RDD 조사를 병행하며 반영 비율은 평균 15% 내외입니다.

◎ 한국갤럽 유무선 RDD 혼합조사설계, 선거여론조사 관련 연구논문

한국갤럽은 2010년 이후 유선전화(일반 집전화)와 무선전화(휴대전화) RDD 조사 과정과 결과를 수차례 비교 연구해 왔습니다. 조사 방법론에 관심 있는 분은 아래 논문을 참고해주시시오. (아래 링크는 모바일기기에서는 열리지 않습니다. PC 또는 한국갤럽 홈페이지를 찾아주시시오.)

- [RDD 전화여론조사의 무응답 편향 보정 방법 연구\(조사연구 2014.11 15권 4호\)](#)
- [가중방법으로 선거여론조사의 편향을 얼마나 줄일 수 있나\(조사연구 2014.5 15권 2호\)](#)
- [무선 RDD 전화조사의 타당성 검토 연구\(조사연구 2013.11 14권 3호\)](#)
- [선거시기 여론조사 정확성 제고 방안\(언론중재 2012 여름호 특집논문\)](#)
- [유무선 RDD를 결합한 혼합조사설계: 2011 서울시장 보궐선거 예측조사 사례 연구](#)



조사역사 41년





한국갤럽 박무익 회장/설립자

한국갤럽 데일리 오피니언 독자 여러분, 안녕하십니까?

1974년 문을 연 저희 연구소가 올해로 4주년을 맞습니다. 지난 4년간 얻은 명성은 저희 조사에 협조해주신 우리 국민들 덕분입니다.

저희는 그에 보답하는 마음으로 2012년부터 자체 기획, 운영하는 정치 지표를 누구나 이용하실 수 있도록 제공해 왔습니다.

올해도 매주 정치, 사회, 경제, 생활, 문화 등 다양한 분야에 대한 흥미로운 조사 결과를 전하겠습니다.

여론조사의 홍수 속에 '정확한 자' 하나를 제공하고자 시작한 저희 노력이 여론의 흐름을 읽으시는 데 도움이 되기를 바랍니다.

저희 한국갤럽에 몸 담고 있는 한 사람, 한 사람은 공정하고 신뢰 받는 여론조사 기관으로서 사명을 다하기 위해 계속 노력하겠습니다.

2015년 1월

한국갤럽조사연구소를 대표하여 박 무 익

한국갤럽조사연구소

한국갤럽은 1974년 6월 박무익 회장이 설립한 한국 최초의 법인 형태 조사 전문 회사입니다.

1980년대부터 대통령 직무 수행 평가와 정당 지지도 조사 결과를 발표해 왔으며, 우리 국민 71%가 회사 이름을 알고 있습니다.

한국갤럽 데일리 오피니언의 특징

2012년 1월부터 평일 오전 10시~오후 6시까지 휴대전화 RDD 조사를 연중 실시해 그 결과를 매주 금요일 공개합니다.

조사의 중립성, 지속성, 대표성을 확보한 한국갤럽 데일리 오피니언은 필요하신 분 누구나 무료로 열람하실 수 있습니다.

- **중립성**: 정치권, 이해 관계자, 특정 언론의 의뢰가 아닌, **한국갤럽이 자체 기획, 운영, 공개**합니다.

- **지속성**: 특정 이벤트, 특정 시기, 단 하루의 조사 표본 영향력을 최소화하기 위해 **연중 지속적으로 조사**합니다.

- **대표성**: 전국 유권자 모집단의 특성을 최대한 반영하기 위해 **휴대전화 RDD 표본 프레임**을 이용합니다.

조사 방법/지표 산출 방법

한국갤럽 조사원이 무작위로 생성된 휴대전화 번호로 전화를 걸어 매일 300명, 매주 1,000명 이상 유효표본을 확보합니다.

매일 수집한 데이터는 지역, 성, 연령 특성에 따라 다음 방법으로 사후 가중처리합니다.

- 하루 데이터는 전국 8권역, 성/연령대 특성 비율로 림(Rim) 가중

- 일일(Daily) 지표는 당일과 직전 이틀 데이터를 3일 이동 평균(3-day-rolling average)

- 주간(Weekly) 지표는 월~목 데이터를 통합해 전국 8권역, 성/연령대 특성 비율로 셀(Cell) 가중

표본오차/해석 시 주의사항

한국갤럽 데일리 오피니언 일일 지표, 주간 지표의 표본크기는 1,000명 이상입니다.

유효 표본크기 600명일 때 표본오차(95% 신뢰수준)는 $\pm 4.0\%$ 포인트, 1,000명일 때 $\pm 3.1\%$ 포인트, 1,200명일 때 $\pm 2.8\%$ 포인트입니다.

표본오차 이외에도 불완전한 표본추출틀, 응답 거절, 질문에 대한 혼동 등 조사 과정 중 발생하는 비표본오차가 존재할 수 있습니다.

표본오차는 이런 요인을 배제하고 비교적 완전한 표본추출틀에서 확률추출한 경우를 가정한 것이므로 해석에 주의를 요합니다.

문의 한국갤럽 02-3702-2100(대표)/2571/2621/2622 | [한국갤럽 홈페이지 Q&A](#)

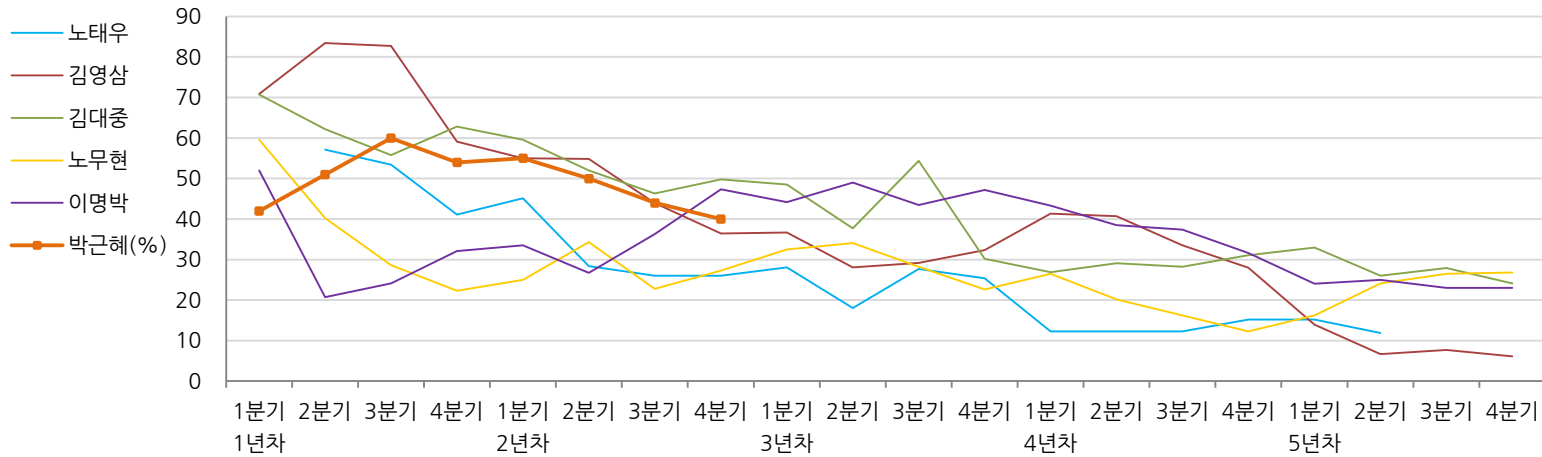
※ 2012년에는 매주 1,500명 조사하고 그 다음 주 월요일에 결과를 공개했으나, 2013년부터는 매주 1,000명 이상 조사하고 그 주 금요일에 결과를 공개합니다.

역대 대통령 직무 수행 평가 1988~2015

1988~2011년은 분기 내 여러 조사 결과의 중위수 기준, 2012년 이후는 한국갤럽 데일리 오피니언 조사 분기별 통합 결과, '잘하고 있다'→긍정, '잘못하고 있다'→부정 평가 비율

질문) 귀하는 ○○○ 대통령이 대통령으로서의 직무를 잘 수행하고 있다고 보십니까,
 혹은 잘못 수행하고 있다고 보십니까? (긍정/부정을 답하지 않은 경우)
 굳이 말씀하신다면, '잘하고 있다'와 '잘못하고 있다' 중 어느 쪽입니까?

◎ 역대 대통령 직무 수행 긍정률



◎ 역대 대통령 직무 수행 평가 (%)

역대 대통령	재임연차	1년차				2년차				3년차				4년차				5년차			
		분기	1분기	2분기	3분기	4분기	1분기	2분기	3분기	4분기	1분기	2분기	3분기	4분기	1분기	2분기	3분기	4분기	1분기	2분기	3분기
13대 노태우 (1988~1993)	긍정	-	57	53	41	45	28	26	-	28	18	28	25	12	-	-	15	-	12	-	-
	부정	-	16	25	27	25	41	45	-	40	62	55	54	40	-	-	41	-	56	-	-
14대 김영삼 (1993~1998)	긍정	71	83	83	59	55	55	44	36	37	28	29	32	41	41	34	28	14	7	8	6
	부정	7	4	6	18	24	21	25	33	34	41	45	39	33	37	40	47	65	74	78	74
15대 김대중 (1998~2003)	긍정	71	62	56	63	60	52	46	50	49	38	54	30	27	29	28	31	33	26	28	24
	부정	7	11	17	14	16	22	29	24	20	26	18	51	55	52	49	49	41	53	52	56
16대 노무현 (2003~2008)	긍정	60	40	29	22	25	34	23	27	33	34	28	23	27	20	16	12	16	24	27	27
	부정	19	41	53	62	57	46	60	57	55	53	61	67	63	70	74	79	78	66	64	62
17대 이명박 (2008~2013)	긍정	52	21	24	32	34	27	36	47	44	49	44	47	43	39	37	32	24	25	23	23
	부정	29	69	65	55	55	55	55	45	45	41	43	41	49	54	55	60	62	58	59	61
18대 박근혜 (2013~2018)	긍정	42	51	60	54	55	50	44	40												
	부정	23	23	21	33	34	39	46	50												

*2년차 4분기 조사 시기: 14~16대 12월, 17대 10월, 18대 12월 1~3주 통합 기준

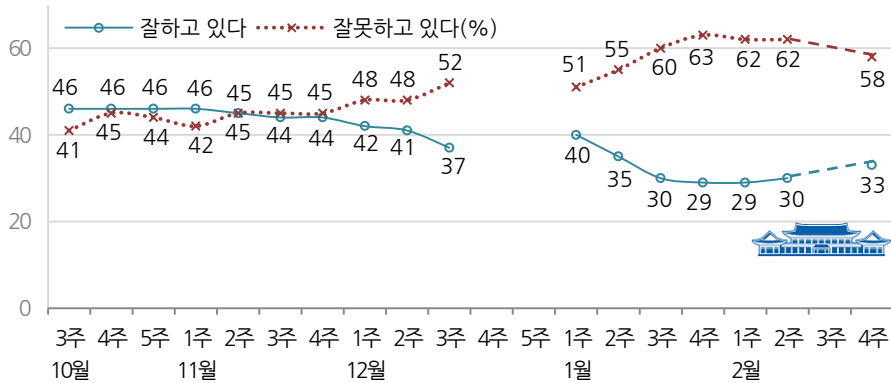
*역대 대통령 평가에는 모두 동일 질문 방식 적용(2점 척도, 재질문 1회)

대통령 직무 수행 평가, 정당 지지도 - 최근 20주 주간(Weekly) 지표 추이

매주 화~목 통합 데이터 • 휴대전화 RDD 조사 • 매주 유효표본 약 1,000명 • 표본오차 ±3.1%포인트(95% 신뢰수준) • 최근 20주 평균 응답률 17%

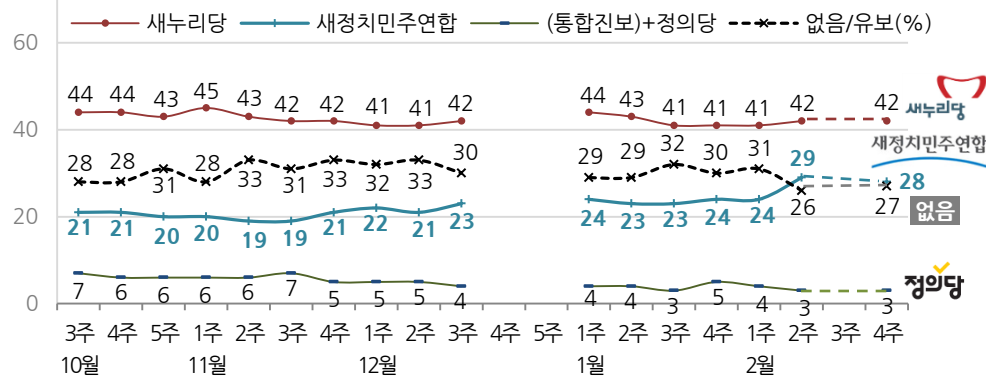
질문) 귀하는 박근혜 대통령이 대통령으로서의 직무를 잘 수행하고 있다고 보십니까, 혹은 잘못 수행하고 있다고 보십니까? (긍정/부정을 답하지 않은 경우) 굳이 말씀하신다면, '잘하고 있다'와 '잘못하고 있다' 중 어느 쪽입니까?

◎ 대통령 직무 수행 평가 - 최근 20주

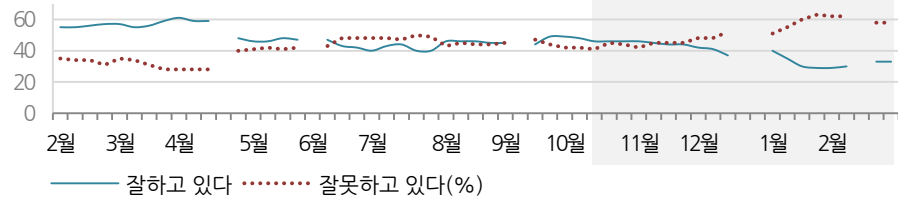


질문) 현재 우리나라에는 새누리당, 새정치민주연합, (통합진보당), 정의당 등의 정당이 있습니다. [정당 의석 순] 귀하는 이 중 어느 정당을 지지하십니까? ('모름/없음'인 경우) 그럼, 어느 정당에 조금이라도 더 호감이 가십니까?

◎ 주요 정당 지지도 - 최근 20주

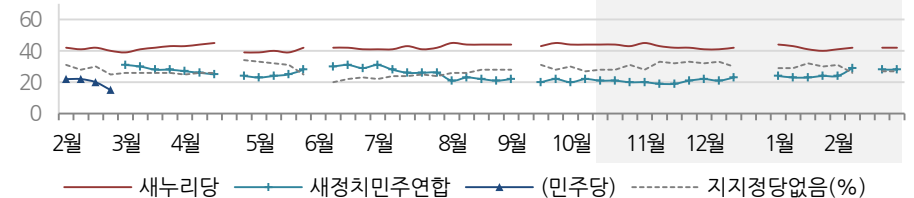


◎ 대통령 직무 수행 평가 - 2014/2015년



*2014년 4월 4주, 6월 1주, 9월 2주, 12월 4주, 5주, 2015년 2월 3주는 조사하지 않음. 한국갤럽

◎ 주요 정당 지지도 - 2014/2015년



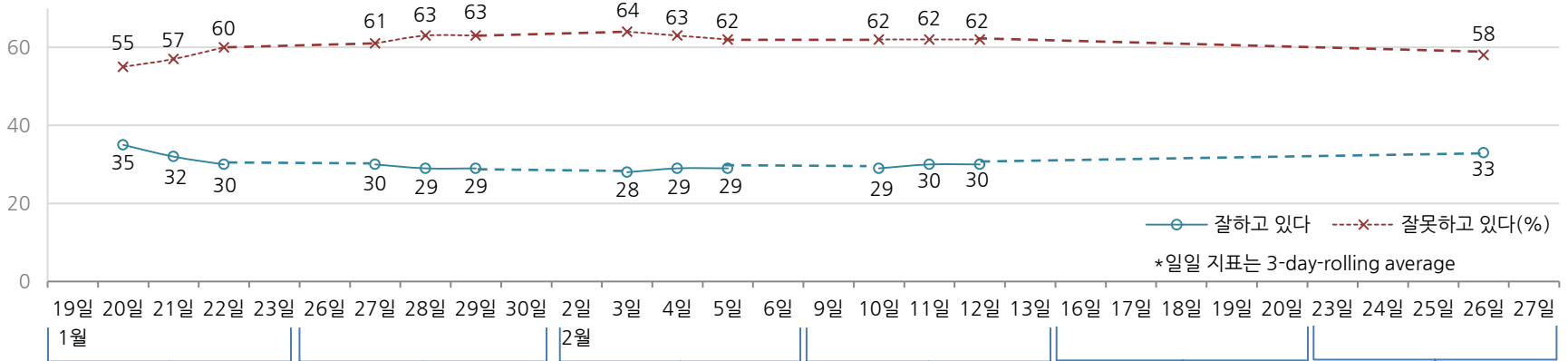
*2014년 4월 4주, 6월 1주, 9월 2주, 12월 4주, 5주, 2015년 2월 3주는 조사하지 않음. 한국갤럽

대통령 직무 수행 평가, 주요 정치 이슈 - 최근 6주 일일(Daily) 지표 추이

일일 지표는 3-day rolling average • 휴대전화 RDD 조사 • 일일 지표 기준 유효표본 약 1,000명 • 표본오차 ±3.1%포인트(95% 신뢰수준) • 최근 6주 평균 응답률 17%

질문 귀하는 박근혜 대통령이 대통령으로서의 직무를 잘 수행하고 있다고 보십니까, 혹은 잘못 수행하고 있다고 보십니까?
(긍정/부정을 답하지 않은 경우) 굳이 말씀하신다면, '잘하고 있다'와 '잘못하고 있다' 중 어느 쪽입니까?

◎ 대통령 직무 수행 평가 - 최근 6주



1월 3주	4주	2월 1주	2주	3주	4주
19 '통일 준비' 업무 보고	25 행자부, 주민세-자동차세 인상안 철회	1 최경환, 황우여 부총리 정책 훈선 사과/靑-내각 정책조정협의회 신설	8 새정치, 문재인 당 대표 선출	16 이완구 총리 인준	23 朴, 경제활성화 법안 통과 촉구 '불어터진 국수' 발언
19 한일 위안부 국장급 협의	26 朴, 연말정산 유감 표명	2 해군 잠수함사령부 창설	9 문재인, 두 전직 대통령력 모여 참배, 김무성-문재인 상견례	16 문재인-안철수 회동	24 선관위, 국회에 정치관계법 개정 제안
20 최경환, 연말정산 관련 긴급 브리핑	27 국토부, 소득 무관 1% 금리 공유형 모기지 정책 발표	3 새누리 유승민 원내대표 선출	9 원세훈 대선 개입 유죄 선고	17 朴, 김기춘 비서실장 사의 수용 / 4개 부처 장관 교체	24 어린이집 CCTV, 담뱃갑 경고그림 국회 복지위 통과
21 당정 연말정산 보완책, 5월 소급 적용 추진	28 복지부, 건보료 개편 연기	3 朴, 골프 활성화 언급	9 朴, '증세는 국민 배신' 발언	21 JP 부인 박영옥 여사 별세	24 朴 대통령 취임 2주년 인사청문요청안 국회 접수
21 8개 부처 '정부 혁신' 업무 보고	29 국민모임 신당추진위 출범	3 새정치 사전투표 시작	10 朴-새누리 신임 지도부 만남	18- 22 설 연휴 * 저가 담배 논란	25 朴 대통령 취임 2주년 인사청문요청안 국회 접수
22 이석기 상고심 선고	29 국정원 수사 외압 김용판 전 서울경찰청장 무죄 확정	5 김무성 '복지 과잉 국민 나태' 발언	10- 11 총리 후보 인사청문회 녹음 파일 공개 여야 공방	25 朴 대통령 취임 2주년 인사청문요청안 국회 접수	26 현재, '간동죄' 위헌 결정
23 이완구 신임 총리 내정 청와대 개편	* 새누리 원내대표 경선, 새정치 당권 경쟁 가열	5 김미화-이상규 보선 출마 선언	12 총리 후보 인준안 처리 연기	26 자원개발 특위 기관보고 종료	26 자원개발 특위 기관보고 종료
23 북, 5.24 조치 해제 요구 * 어린이집 아동학대 파문 * 새정치 당권 경쟁 가열 * 연말정산, 증세 논란	* 총리 후보 검증	6 이완구 녹취록 공개 언론사 외압 파문	13 文, 총리 인준 여론조사 제안 논란	25- 27 국회 대정부질문	
		* MB 회고록 논란, 북 반발 * 증세-복지 논란 가열 * 새정치 경선 룰 변경 공방	14 김무성, 봉하마을 참배		



대통령 직무 수행 평가 - 주간(Weekly) 지표 / 일일(Daily) 지표 / 상세 결과

질문) 귀하는 박근혜 대통령이 대통령으로서의 직무를 잘 수행하고 있다고 보십니까, 혹은 잘못 수행하고 있다고 보십니까? (긍정/부정을 답하지 않은 경우) 굳이 말씀하신다면, '잘하고 있다'와 '잘못하고 있다' 중 어느 쪽입니까?

조사 시기		사례수 (명)	대통령 직무 수행 평가			
			잘하고 있다	잘못하고 있다	어느 쪽도 아니다	모름/응답거절
주간	10월 3주(14~16)	1,021	46%	41%	5%	7%
주간	10월 4주(21~23)	1,032	46%	45%	5%	5%
주간	10월 5주(28~30)	1,023	46%	44%	5%	5%
주간	11월 1주(04~06)	1,011	46%	42%	5%	6%
주간	11월 2주(11~13)	1,002	45%	45%	4%	6%
주간	11월 3주(18~20)	1,000	44%	45%	5%	6%
주간	11월 4주(25~27)	1,002	44%	45%	5%	6%
주간	12월 1주(02~04)	1,003	42%	48%	4%	6%
주간	12월 2주(09~11)	1,005	41%	48%	5%	7%
주간	12월 3주(16~18)	1,006	37%	52%	3%	7%
주간	12월 4주(22~26)					
주간	12월 5주(29~02)					
주간	01월 1주(06~08)	1,001	40%	51%	4%	6%
주간	01월 2주(13~15)	1,002	35%	55%	5%	6%
주간	01월 3주(20~22)	1,001	30%	60%	4%	6%
주간	01월 4주(27~29)	1,009	29%	63%	3%	5%
주간	02월 1주(03~05)	1,003	29%	62%	4%	5%
주간	02월 2주(10~12)	1,010	30%	62%	4%	4%
주간	02월 3주(16~20)	설 연휴				
주간	02월 4주(24~26)	1,005	33%	58%	4%	5%
일일	02/09(월)					
일일	02/10(화)	993	29%	62%	3%	5%
일일	02/11(수)	958	30%	62%	4%	5%
일일	02/12(목)	1,010	30%	62%	4%	4%
일일	02/13(금)					
일일	02/23(월)					
일일	02/24(화)	1,009	31%	60%	5%	5%
일일	02/25(수)	1,013	32%	59%	4%	5%
일일	02/26(목)	1,005	33%	58%	4%	5%
일일	02/27(금)					

*일일 지표는 3-day-rolling average

2015년 2월 4주(24~26일)		조사완료		대통령 직무 수행 평가				
		사례수 (명)	목표할당 사례수 (명)	잘하고 있다	잘못하고 있다	어느 쪽도 아니다	모름/응답거절	
전체		1,005	1,005	33%	58%	4%	5%	
지역별	서울	248	203	29%	63%	4%	4%	
	인천/경기	292	293	31%	57%	5%	8%	
	강원	29	31	-	-	-	-	
	대전/세종/충청	88	103	35%	56%	1%	8%	
	광주/전라	99	102	27%	67%	4%	2%	
	대구/경북	103	103	47%	42%	5%	7%	
	부산/울산/경남	134	158	33%	60%	3%	4%	
	제주	12	12	-	-	-	-	
	성별	남성	555	501	28%	63%	4%	4%
		여성	450	504	37%	52%	3%	7%
연령별	19-29세	144	182	14%	76%	3%	7%	
	30대	165	179	14%	76%	2%	7%	
	40대	227	225	26%	63%	5%	7%	
	50대	223	195	37%	54%	5%	4%	
	60세 이상	246	224	66%	27%	3%	4%	
주요 지지정당별	새누리당	435	419	63%	29%	4%	4%	
	새정치민주연합	266	277	8%	88%	2%	2%	
	정의당	37	35	-	-	-	-	
직업별	없음/의견유보	263	270	16%	65%	6%	13%	
	농/임/어업	28	24	-	-	-	-	
	자영업	169	157	25%	65%	5%	5%	
	블루칼라	134	129	31%	61%	6%	2%	
	화이트칼라	261	252	19%	73%	3%	5%	
	가정주부	230	251	50%	37%	4%	8%	
	학생	75	93	16%	76%	1%	7%	
	무직/은퇴/기타	108	99	51%	42%	3%	3%	
	생활수준별	상/중상	84	86	39%	56%	2%	4%
		중	399	416	32%	59%	4%	6%
중하		278	274	30%	62%	5%	3%	
하		227	212	35%	54%	3%	7%	

*50사례 미만은 수치를 제시하지 않음. 한국갤럽

*중앙선거여론조사 공정심의위원회의 권고로 실제 응답(조사완료) 사례수와 행사부 주민등록인구 기준으로 가장 처리한 목표할당 사례수를 교차집계표에 함께 제시함

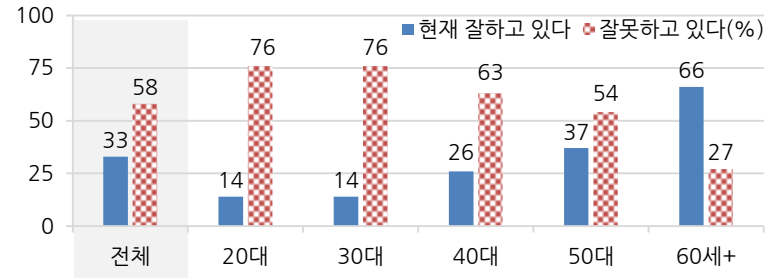
대통령 직무 수행 평가 이유

질문) 어떤 점에서 (잘하고/잘못하고 있다고) 생각하시는지 한 가지만 구체적으로 말씀해 주십시오. (자유응답)

대통령 직무 수행 긍정 평가 이유 2015년 2월 4주 (긍정 평가자 330명)		대통령 직무 수행 부정 평가 이유 2015년 2월 4주 (부정 평가자 583명)	
열심히 한다/노력한다	22%	인사 잘못함/검증되지 않은 인사 등용(+6)	17%
주관, 소신 있음/여론에 끌려가지 않음(-6)	11%	경제 정책(+4)	14%
외교/국제 관계	9%	소통 미흡/너무 비공개/투명하지 않다	12%
복지 정책(보육, 노인, 청년, 교육 등)	8%	세계개편안/증세(-3)	12%
전반적으로 잘한다	5%	공약 실천 미흡/공약에 대한 입장 바뀜	10%
경제 정책/경제 현안 처리	4%	복지/서민 위한 정책 미흡	6%
서민을 위한 노력/서민 정책 추진	4%	국정 운영이 원활하지 않다	6%
안정적인 국정운영	3%	전반적으로 부족하다	4%
대북/안보 정책	3%	독선/독단적/자기 중심	4%
도덕성/사심 없음/비리 없음	3%	주관/소신 부족	2%
신뢰/믿음이 간다	3%	리더십 부족/책임 회피(-3)	2%
연금개혁	2%	세월호 수습 미흡	1%
어려운 상황에 잘 대처/위기극복	2%	복지정책 남발	1%
부정부패 척결	1%	기타	2%
추진력이 있다	1%	모름/응답거절	7%
시끄럽지 않다/잡음 없다/신중하다	1%		
기타	2%		
모름/응답거절	17%		

* (+/-) 표시는 지난 주 대비 증감폭이 ±3%포인트 이상인 항목. 단위: %포인트. 한국갤럽

◎ 대통령 직무 수행 평가: 연령별 - 2015년 2월 4주(24~26일)



정당 지지도 - 최근 20주 주간(Weekly) 지표 / 최근 2주 일일(Daily) 지표

조사 시기		사례수 (명)	정당 지지도					없음/ 의견유보
			새누리당	새정치 민주연합	통합 진보당	정의당	기타 정당	
주간	10월 3주(14~16)	1,021	44%	21%	3%	4%	0%	28%
주간	10월 4주(21~23)	1,032	44%	21%	2%	4%	0%	28%
주간	10월 5주(28~30)	1,023	43%	20%	3%	3%	0%	31%
주간	11월 1주(04~06)	1,011	45%	20%	3%	3%	0%	28%
주간	11월 2주(11~13)	1,002	42%	19%	3%	3%	1%	33%
주간	11월 3주(18~20)	1,000	42%	19%	3%	4%	1%	31%
주간	11월 4주(24~27)	1,002	42%	21%	3%	2%	0%	33%
주간	12월 1주(02~04)	1,003	41%	22%	2%	3%	0%	32%
주간	12월 2주(09~11)	1,005	41%	21%	2%	2%	0%	33%
주간	12월 3주(16~18)	1,006	42%	23%	2%	2%	0%	30%
주간	12월 4주(22~26)							
주간	12월 5주(29~02)							
주간	01월 1주(06~08)	1,001	44%	24%		4%	0%	29%
주간	01월 2주(13~15)	1,002	43%	23%		4%	1%	29%
주간	01월 3주(20~22)	1,001	41%	23%		3%	0%	32%
주간	01월 4주(27~29)	1,009	41%	24%		5%	0%	30%
주간	02월 1주(03~05)	1,003	41%	24%		4%	0%	31%
주간	02월 2주(10~12)	1,010	42%	29%		3%	0%	26%
주간	02월 3주(16~20)	설 연휴						
주간	02월 4주(24~26)	1,005	42%	28%		3%	0%	27%
일일	02/09(월)							
일일	02/10(화)	993	40%	27%		3%	0%	30%
일일	02/11(수)	958	39%	30%		3%	0%	28%
일일	02/12(목)	1,010	42%	29%		3%	0%	26%
일일	02/13(금)							
일일	02/23(월)							
일일	02/24(화)	1,009	42%	27%		4%	0%	27%
일일	02/25(수)	1,013	41%	28%		4%	0%	27%
일일	02/26(목)	1,005	42%	28%		3%	0%	27%
일일	02/27(금)							

*일일 지표는 3-day-rolling average

정당 지지도 - 최근 1주 상세 결과

질문) 현재 우리나라에는 새누리당, 새정치민주연합, 정의당 등의 정당이 있습니다.

{정당 의석 순} 귀하는 이 중 어느 정당을 지지하십니까?

{모름/없음인 경우} 그럼, 어느 정당에 조금이라도 더 호감이 가십니까?

2015년 2월 4주 (24~26일)	조사완료 사례수 (명)	목표할당 사례수 (명)	정당 지지도				
			새누리당	새정치 민주연합	정의당	기타	없음/ 의견유보
전체	1,005	1,005	42%	28%	3%	0%	27%
지역별							
서울	248	203	40%	29%	5%		26%
인천/경기	292	293	40%	26%	4%	0%	31%
강원	29	31	-	-	-	-	-
대전/세종/충청	88	103	45%	34%	1%	1%	19%
광주/전라	99	102	20%	42%	7%	1%	30%
대구/경북	103	103	57%	13%	2%		29%
부산/울산/경남	134	158	48%	25%	2%	1%	24%
제주	12	12	-	-	-	-	-
성별							
남성	555	501	40%	29%	4%	0%	27%
여성	450	504	44%	26%	3%	0%	27%
연령별							
19-29세	144	182	24%	39%	3%	1%	33%
30대	165	179	26%	34%	4%	0%	36%
40대	227	225	32%	30%	6%	1%	31%
50대	223	195	49%	27%	4%		21%
60세 이상	246	224	72%	11%	1%		16%
직업별							
농/임/어업	28	24	-	-	-	-	-
자영업	169	157	37%	30%	1%	1%	31%
블루칼라	134	129	35%	36%	1%		28%
화이트칼라	261	252	29%	33%	8%	1%	29%
가정주부	230	251	56%	17%	3%		25%
학생	75	93	28%	42%	3%		28%
무직/은퇴/기타	108	99	60%	20%	2%		18%
생활 수준별							
상/중상	84	86	49%	20%	3%		28%
중	399	416	42%	30%	4%	0%	24%
중하	278	274	38%	31%	4%	1%	25%
하	227	212	43%	23%	3%		32%

*50사례 미만은 수치를 제시하지 않음. 한국갤럽

*중앙선거여론조사 공정심의위원회의 권고로 실제 응답(조사완료) 사례수와
행자부 주민등록인구 기준으로 가장 처리한 목표할당 사례수를 교차집계표에 함께 제시함

태극기 달기 캠페인 관련 의견

질문) 최근 정부는 아파트 동별 출입구에 국기꽃이 의무화, 교내 국기 하강식 실시 등 태극기 달기 캠페인을 추진하고 있는데요. 귀하는 이에 대해 다음 중 어떻게 생각하십니까?

- 애국심을 고취하기 위한 것이므로 찬성
- 애국심을 국가가 강제하는 것이어서 반대

2015년 2월 4주(24~26일)	조사완료 사례수 (명)	목표할당 사례수 (명)	정부의 태극기 달기 캠페인 추진		
			애국심 고취 위한 것이므로 찬성	애국심을 국가가 강제 하는 데 반대	모름/ 응답거절
전체	1,005	1,005	64%	29%	7%
지역별					
서울	248	203	60%	34%	6%
인천/경기	292	293	61%	33%	6%
강원	29	31	-	-	-
대전/세종/충청	88	103	64%	27%	9%
광주/전라	99	102	65%	25%	10%
대구/경북	103	103	78%	19%	4%
부산/울산/경남	134	158	64%	28%	8%
제주	12	12	-	-	-
성별					
남성	555	501	58%	35%	7%
여성	450	504	70%	23%	6%
연령별					
19-29세	144	182	66%	29%	5%
30대	165	179	50%	43%	7%
40대	227	225	56%	38%	6%
50대	223	195	62%	31%	7%
60세 이상	246	224	83%	9%	8%
주요 지지정당별					
새누리당	435	419	82%	14%	4%
새정치민주연합	266	277	48%	46%	6%
정의당	37	35	-	-	-
없음/의견유보	263	270	57%	30%	12%
직업별					
농/임/어업	28	24	-	-	-
자영업	169	157	55%	36%	9%
블루칼라	134	129	68%	24%	8%
화이트칼라	261	252	50%	46%	5%
가정주부	230	251	75%	18%	7%
학생	75	93	68%	31%	1%
무직/은퇴/기타	108	99	78%	15%	8%
대통령 직무평가별					
긍정 평가자	338	330	85%	9%	6%
부정 평가자	576	583	51%	43%	6%

*50사례 미만은 수치를 제시하지 않음. 한국갤럽

*중앙선거여론조사 공정심의위원회의 권고로 실제 응답(조사완료) 사례수와

행자부 주민등록인구 기준으로 가중 처리한 목표할당 사례수를 교차집계표에 함께 제시함

대통령 직무 수행 평가 - 2015년 1월, 2월

2015년 1월(1~4주) 통합	조사완료 사례수 (명)	목표할당 사례수 (명)	대통령 직무 수행 평가			
			잘하고 있다	잘못하고 있다	어느 쪽도 아니다	모름/ 응답거절
전체	4,013	4,013	33%	57%	4%	6%
지역별						
서울	961	819	31%	61%	4%	4%
인천/경기	1,130	1,165	30%	60%	4%	6%
강원	117	122	38%	49%	5%	9%
대전/세종/충청	371	410	39%	51%	6%	4%
광주/전라	401	408	17%	73%	5%	5%
대구/경북	406	412	48%	41%	4%	6%
부산/울산/경남	580	633	38%	53%	3%	5%
제주	47	45	-	-	-	-
성별						
남성	2,233	1,989	30%	62%	4%	5%
여성	1,780	2,024	37%	53%	4%	7%
연령별						
19-29세	684	707	16%	70%	3%	11%
30대	704	786	19%	73%	3%	5%
40대	820	868	26%	64%	5%	5%
50대	877	789	41%	50%	4%	4%
60세 이상	928	863	60%	31%	6%	3%
성/ 연령별						
남성 19-29세	372	370	20%	67%	4%	10%
남성 30대	428	405	19%	73%	3%	6%
남성 40대	496	440	24%	70%	4%	3%
남성 50대	488	397	36%	56%	5%	2%
남성 60세 이상	449	377	52%	41%	5%	3%
여성 19-29세	312	338	13%	74%	1%	12%
여성 30대	276	381	20%	73%	3%	4%
여성 40대	324	428	29%	58%	6%	8%
여성 50대	389	392	47%	44%	3%	6%
여성 60세 이상	479	486	66%	24%	6%	4%
주요 지지 정당별						
새누리당	1,702	1,689	64%	29%	3%	3%
새정치민주연합	961	953	8%	83%	3%	5%
정의당	164	156	1%	98%	0%	1%
기타 정당	13	12	-	-	-	-
없음/의견유보	1,173	1,203	15%	69%	6%	10%
직업별						
농/임/어업	157	140	50%	38%	6%	6%
자영업	572	540	34%	56%	5%	5%
블루칼라	599	567	35%	56%	5%	5%
화이트칼라	1,140	1,128	21%	72%	2%	4%
가정주부	821	926	48%	42%	5%	5%
학생	372	385	16%	68%	3%	12%
무직/은퇴/기타	352	328	42%	47%	6%	5%
생활 수준별						
상/중상	403	396	33%	61%	2%	4%
중	1,474	1,498	35%	56%	4%	5%
중하	1,171	1,168	26%	64%	4%	6%
하	916	902	40%	48%	6%	6%

*50사례 미만은 수치를 제시하지 않음. 한국갤럽

2015년 2월(1, 2, 4주) 통합	조사완료 사례수 (명)	목표할당 사례수 (명)	대통령 직무 수행 평가			
			잘하고 있다	잘못하고 있다	어느 쪽도 아니다	모름/ 응답거절
전체	3,018	3,018	31%	61%	4%	5%
지역별						
서울	723	611	28%	63%	4%	4%
인천/경기	860	880	27%	62%	4%	7%
강원	98	92	33%	58%	5%	4%
대전/세종/충청	263	310	34%	60%	1%	5%
광주/전라	312	306	24%	68%	3%	5%
대구/경북	285	308	45%	48%	3%	4%
부산/울산/경남	441	476	35%	59%	4%	3%
제주	36	35	-	-	-	-
성별						
남성	1,683	1,496	26%	66%	4%	4%
여성	1,335	1,522	36%	55%	4%	5%
연령별						
19-29세	476	534	15%	72%	4%	9%
30대	499	567	15%	79%	3%	3%
40대	625	650	26%	66%	3%	4%
50대	674	598	38%	54%	4%	4%
60세 이상	744	669	56%	36%	4%	4%
성/ 연령별						
남성 19-29세	250	281	19%	66%	6%	9%
남성 30대	323	289	16%	79%	2%	3%
남성 40대	396	331	18%	76%	3%	3%
남성 50대	374	301	33%	59%	4%	4%
남성 60세 이상	340	294	46%	48%	4%	2%
여성 19-29세	226	253	11%	79%	2%	8%
여성 30대	176	278	13%	79%	4%	4%
여성 40대	229	320	35%	56%	4%	5%
여성 50대	300	297	43%	48%	5%	4%
여성 60세 이상	404	375	64%	27%	3%	6%
주요 지지 정당별						
새누리당	1,288	1,261	59%	35%	4%	3%
새정치민주연합	775	810	6%	91%	2%	2%
정의당	115	103	2%	97%	1%	1%
기타 정당	9	8	-	-	-	-
없음/의견유보	831	837	17%	65%	6%	12%
직업별						
농/임/어업	106	92	45%	44%	5%	5%
자영업	468	439	32%	61%	4%	4%
블루칼라	400	382	29%	62%	4%	5%
화이트칼라	859	863	18%	77%	2%	3%
가정주부	649	700	46%	43%	5%	6%
학생	261	293	17%	70%	3%	9%
무직/은퇴/기타	275	249	47%	45%	4%	4%
생활 수준별						
상/중상	258	268	29%	63%	4%	4%
중	1,185	1,225	30%	61%	4%	4%
중하	886	879	27%	65%	3%	4%
하	646	608	37%	53%	3%	7%

*50사례 미만은 수치를 제시하지 않음. 한국갤럽

정당 지지도 - 2015년 1월, 2월

	2015년 1월(1~4주) 통합	조사완료 사례수 (명)	목표할당 사례수 (명)	정당 지지도				
				새누리당	새정치 민주연합	정의당	기타 정당	없음/ 의견유보
지역별	전체	4,013	4,013	42%	24%	4%	0%	30%
	서울	961	819	42%	26%	5%	0%	27%
	인천/경기	1,130	1,165	40%	24%	3%	1%	33%
	강원	117	122	45%	24%	2%	1%	28%
	대전/세종/충청	371	410	44%	24%	3%		30%
	광주/전라	401	408	21%	37%	6%	0%	36%
	대구/경북	406	412	59%	14%	3%	0%	24%
	부산/울산/경남	580	633	48%	20%	3%	0%	28%
	제주	47	45	-	-	-	-	-
성별	남성	2,233	1,989	40%	24%	5%	0%	30%
	여성	1,780	2,024	44%	23%	3%	0%	30%
연령별	19-29세	684	707	26%	31%	3%	0%	39%
	30대	704	786	26%	36%	6%	0%	32%
	40대	820	868	33%	28%	7%	1%	32%
	50대	877	789	54%	16%	3%	0%	26%
	60세 이상	928	863	68%	10%	1%	0%	22%
성/ 연령별	남성 19-29세	372	370	34%	24%	3%		39%
	남성 30대	428	405	24%	36%	9%	0%	32%
	남성 40대	496	440	30%	31%	8%	1%	30%
	남성 50대	488	397	51%	17%	4%	0%	28%
	남성 60세 이상	449	377	65%	13%	0%		22%
	여성 19-29세	312	338	18%	39%	4%	0%	39%
	여성 30대	276	381	28%	35%	3%	1%	33%
	여성 40대	324	428	36%	25%	5%		34%
	여성 50대	389	392	57%	16%	2%		25%
	여성 60세 이상	479	486	70%	7%	1%	0%	22%
대통령 직무평가	긍정평가자	1,354	1,339	81%	6%	0%		14%
	부정평가자	2,297	2,288	22%	35%	7%	0%	36%
직업별	농/임/어업	157	140	57%	19%	2%		22%
	자영업	572	540	47%	19%	4%	0%	30%
	블루칼라	599	567	41%	25%	2%	0%	32%
	화이트칼라	1,140	1,128	30%	33%	7%	1%	29%
	가정주부	821	926	54%	16%	2%	0%	28%
	학생	372	385	27%	29%	4%		40%
	무직/은퇴/기타	352	328	55%	15%	2%		28%
생활 수준별	상/중상	403	396	51%	24%	4%	0%	21%
	중	1,474	1,498	44%	25%	4%	0%	27%
	중하	1,171	1,168	35%	26%	5%	1%	33%
	하	916	902	44%	20%	3%	0%	33%

*50사례 미만은 수치를 제시하지 않음. 한국갤럽

	2015년 2월(1, 2, 4주) 통합	조사완료 사례수 (명)	목표할당 사례수 (명)	정당 지지도				
				새누리당	새정치 민주연합	정의당	기타 정당	없음/ 의견유보
지역별	전체	3,018	3,018	42%	27%	3%	0%	28%
	서울	723	611	39%	27%	4%	0%	30%
	인천/경기	860	880	39%	28%	3%	0%	29%
	강원	98	92	58%	19%	3%		20%
	대전/세종/충청	263	310	44%	29%	3%	0%	24%
	광주/전라	312	306	20%	40%	7%	0%	33%
	대구/경북	285	308	61%	13%	1%		26%
	부산/울산/경남	441	476	48%	24%	2%	0%	26%
	제주	36	35	-	-	-	-	-
성별	남성	1,683	1,496	42%	27%	5%	0%	26%
	여성	1,335	1,522	42%	27%	2%	0%	29%
연령별	19-29세	476	534	25%	34%	3%	1%	38%
	30대	499	567	23%	40%	4%	0%	33%
	40대	625	650	34%	32%	7%	0%	27%
	50대	674	598	53%	19%	3%		25%
	60세 이상	744	669	69%	11%	1%		19%
성/ 연령별	남성 19-29세	250	281	35%	29%	2%	1%	33%
	남성 30대	323	289	23%	39%	5%	1%	32%
	남성 40대	396	331	30%	35%	10%	1%	25%
	남성 50대	374	301	53%	19%	4%		24%
	남성 60세 이상	340	294	67%	12%	2%		18%
	여성 19-29세	226	253	14%	39%	3%	1%	44%
	여성 30대	176	278	22%	42%	2%		34%
	여성 40대	229	320	38%	30%	3%		29%
	여성 50대	300	297	53%	19%	3%		25%
	여성 60세 이상	404	375	70%	11%			19%
대통령 직무평가	긍정평가자	943	933	79%	5%	0%	0%	15%
	부정평가자	1,819	1,828	24%	40%	5%	0%	30%
직업별	농/임/어업	106	92	64%	8%	4%		24%
	자영업	468	439	48%	24%	3%	0%	26%
	블루칼라	400	382	41%	28%	3%	0%	28%
	화이트칼라	859	863	28%	37%	6%	0%	28%
	가정주부	649	700	53%	20%	2%		25%
	학생	261	293	25%	31%	3%	0%	41%
	무직/은퇴/기타	275	249	60%	16%	1%	0%	22%
생활 수준별	상/중상	258	268	42%	25%	5%		28%
	중	1,185	1,225	43%	29%	3%	0%	25%
	중하	886	879	38%	30%	3%	0%	28%
	하	646	608	45%	19%	3%	0%	33%

*50사례 미만은 수치를 제시하지 않음. 한국갤럽

한일 관계 인식 (1)

질문) 지금부터는 일본에 대해 여쭙겠습니다.

귀하는 '일본'에 대해 호감이 가십니까, 호감이 가지 않습니까?

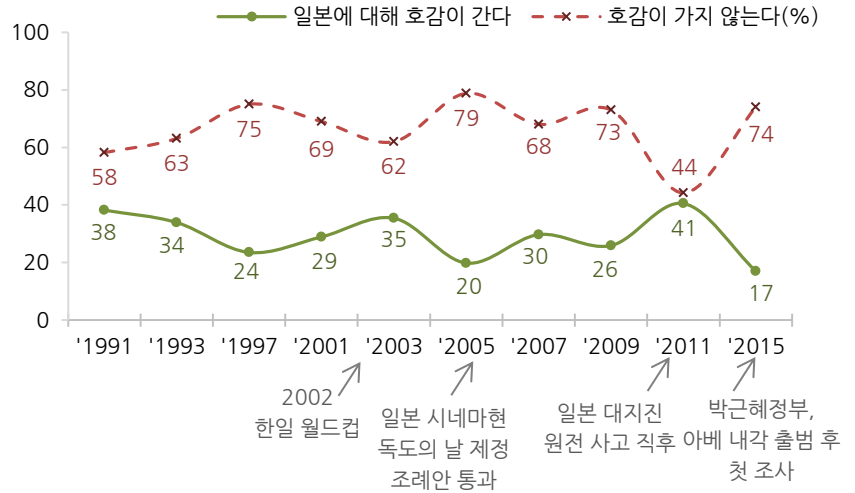
2015년 2월 4주(24~26일)	조사완료 사례수 (명)	목표할당 사례수 (명)	일본에 대한 호감 여부		
			호감이 간다	호감이 가지 않는다	모름/ 응답거절
전체	1,005	1,005	17%	74%	9%
지역별					
서울	248	203	17%	70%	13%
인천/경기	292	293	20%	71%	10%
강원	29	31	-	-	-
대전/세종/충청	88	103	21%	76%	3%
광주/전라	99	102	13%	80%	7%
대구/경북	103	103	13%	75%	12%
부산/울산/경남	134	158	15%	76%	10%
제주	12	12	-	-	-
성별					
남성	555	501	16%	75%	9%
여성	450	504	17%	73%	10%
연령별					
19-29세	144	182	29%	58%	13%
30대	165	179	19%	64%	16%
40대	227	225	16%	74%	10%
50대	223	195	12%	83%	5%
60세 이상	246	224	9%	86%	4%
주요 지지정당별					
새누리당	435	419	17%	77%	6%
새정치민주연합	266	277	17%	75%	8%
정의당	37	35	-	-	-
없음/의견유보	263	270	15%	70%	15%
직업별					
농/임/어업	28	24	-	-	-
자영업	169	157	17%	76%	7%
블루칼라	134	129	15%	77%	8%
화이트칼라	261	252	21%	68%	11%
가정주부	230	251	11%	79%	9%
학생	75	93	28%	54%	18%
무직/은퇴/기타	108	99	10%	86%	3%
대통령 직무평가별					
긍정 평가자	338	330	15%	79%	6%
부정 평가자	576	583	17%	72%	11%

*50사례 미만은 수치를 제시하지 않음. 한국갤럽

*중앙선거여론조사 공정심의위원회의 권고로 실제 응답(조사완료) 사례수와

행자부 주민등록인구 기준으로 가중 처리한 목표할당 사례수를 교차집계표에 함께 제시함

◎ 한국인의 일본에 대한 호감도 1991-2015



*2011년까지 4점 척도 질문: '아주+약간' 좋다 → 호감, '약간+아주' 싫다 → 비호감

*2015년은 2점 척도 적용: '호감이 간다' vs. '호감이 가지 않는다'. 한국갤럽

한일 관계 인식 (2)

질문) 그럼, '일본 사람'에 대해서는 호감이 가십니까, 호감이 가지 않습니까?

2015년 2월 4주(24~26일)	조사완료 사례수 (명)	목표할당 사례수 (명)	일본 사람에 대한 호감 여부		
			호감이 간다	호감이 가지 않는다	모름/ 응답거절
전체	1,005	1,005	40%	47%	13%
지역별					
서울	248	203	46%	38%	16%
인천/경기	292	293	47%	39%	14%
강원	29	31	-	-	-
대전/세종/충청	88	103	32%	58%	10%
광주/전라	99	102	32%	56%	11%
대구/경북	103	103	42%	51%	7%
부산/울산/경남	134	158	33%	55%	12%
제주	12	12	-	-	-
성별					
남성	555	501	41%	46%	13%
여성	450	504	39%	48%	13%
연령별					
19-29세	144	182	56%	29%	15%
30대	165	179	43%	40%	17%
40대	227	225	41%	45%	14%
50대	223	195	39%	51%	11%
60세 이상	246	224	25%	67%	8%
주요 지지정당별					
새누리당	435	419	38%	54%	8%
새정치민주연합	266	277	41%	45%	14%
정의당	37	35	-	-	-
없음/의견유보	263	270	41%	40%	18%
직업별					
농/임/어업	28	24	-	-	-
자영업	169	157	40%	48%	12%
블루칼라	134	129	33%	52%	15%
화이트칼라	261	252	45%	39%	16%
가정주부	230	251	35%	53%	12%
학생	75	93	65%	25%	10%
무직/은퇴/기타	108	99	29%	60%	12%
대통령 직무평가별					
긍정 평가자	338	330	33%	58%	8%
부정 평가자	576	583	44%	41%	15%
일본 호감 여부					
호감이 간다	160	167	77%	18%	5%
호감이 가지 않는다	755	744	32%	57%	11%

*50사례 미만은 수치를 제시하지 않음. 한국갤럽

*중앙선거여론조사 공정심의위원회의 권고로 실제 응답(조사완료) 사례수와

행자부 주민등록인구 기준으로 가중 처리한 목표할당 사례수를 교차집계표에 함께 제시함

질문) 박 대통령은 '과거사 인식의 개선 없이 한일 정상회담을 하는 것은 의미가 없다'고
말한 바 있습니다. 귀하는 이에 대해 공감하십니까, 공감하지 않습니까?

2015년 2월 4주(24~26일)	조사완료 사례수 (명)	목표할당 사례수 (명)	한일 정상회담 관련 대통령 입장에		
			공감한다	공감하지 않는다	모름/ 응답거절
2014년 3월 2주(10~13일)	1,211	1,211	74%	16%	10%
2015년 2월 4주(24~26일)	1,005	1,005	70%	19%	11%
지역별					
서울	248	203	70%	23%	6%
인천/경기	292	293	71%	18%	11%
강원	29	31	-	-	-
대전/세종/충청	88	103	65%	20%	15%
광주/전라	99	102	65%	23%	13%
대구/경북	103	103	73%	11%	15%
부산/울산/경남	134	158	72%	17%	12%
제주	12	12	-	-	-
성별					
남성	555	501	76%	17%	7%
여성	450	504	64%	20%	15%
연령별					
19-29세	144	182	65%	22%	13%
30대	165	179	71%	23%	6%
40대	227	225	76%	15%	9%
50대	223	195	76%	16%	9%
60세 이상	246	224	62%	19%	18%
주요 지지정당별					
새누리당	435	419	74%	14%	12%
새정치민주연합	266	277	72%	21%	8%
정의당	37	35	-	-	-
없음/의견유보	263	270	61%	23%	16%
직업별					
농/임/어업	28	24	-	-	-
자영업	169	157	75%	18%	7%
블루칼라	134	129	75%	15%	10%
화이트칼라	261	252	75%	18%	7%
가정주부	230	251	61%	19%	20%
학생	75	93	64%	23%	13%
무직/은퇴/기타	108	99	69%	21%	10%
대통령 직무평가별					
긍정 평가자	338	330	72%	15%	13%
부정 평가자	576	583	70%	22%	8%
일본 호감 여부					
호감이 간다	160	167	61%	26%	13%
호감이 가지 않는다	755	744	73%	17%	10%

*50사례 미만은 수치를 제시하지 않음. 한국갤럽

*중앙선거여론조사 공정심의위원회의 권고로 실제 응답(조사완료) 사례수와

행자부 주민등록인구 기준으로 가중 처리한 목표할당 사례수를 교차집계표에 함께 제시함

한일 관계 인식 (3)

질문) 현 상태에서라도 한일 간 현안을 풀기 위해 아베 총리와와의 한일 정상회담을 추진하는 것이 필요하다는 의견이 있는데요, 이에 대해서는 공감하십니까, 공감하지 않습니까?

	조사완료 사례수 (명)	목표할당 사례수 (명)	현 상태에서라도 한일 정상회담 필요 주장에		
			공감한다	공감하지 않는다	모름/응답거절
2014년 3월 2주(10~13일)	1,211	1,211	52%	40%	8%
2015년 2월 4주(24~26일)	1,005	1,005	57%	34%	9%
지역별					
서울	248	203	59%	30%	11%
인천/경기	292	293	54%	38%	8%
강원	29	31	-	-	-
대전/세종/충청	88	103	57%	32%	11%
광주/전라	99	102	64%	29%	7%
대구/경북	103	103	58%	36%	6%
부산/울산/경남	134	158	57%	33%	10%
제주	12	12	-	-	-
성별					
남성	555	501	54%	41%	5%
여성	450	504	59%	28%	13%
연령별					
19-29세	144	182	61%	29%	10%
30대	165	179	54%	38%	8%
40대	227	225	54%	37%	9%
50대	223	195	58%	35%	6%
60세 이상	246	224	56%	32%	13%
주요 지지정당별					
새누리당	435	419	58%	33%	9%
새정치민주연합	266	277	60%	36%	4%
정의당	37	35	-	-	-
없음/의견유보	263	270	53%	32%	15%
직업별					
농/임/어업	28	24	-	-	-
자영업	169	157	51%	40%	9%
블루칼라	134	129	55%	40%	4%
화이트칼라	261	252	58%	35%	7%
가정주부	230	251	58%	28%	14%
학생	75	93	57%	32%	11%
무직/은퇴/기타	108	99	59%	35%	7%
대통령 직무평가별					
긍정 평가자	338	330	60%	31%	9%
부정 평가자	576	583	57%	36%	7%
대통령입장 공감 여부					
공감한다	719	703	51%	42%	6%
공감하지않는다	178	188	77%	18%	5%

*50사례 미만은 수치를 제시하지 않음. 한국갤럽

*중앙선거여론조사 공정심의위원회의 권고로 실제 응답(조사완료) 사례수와 행자부 주민등록인구 기준으로 가장 처리한 목표할당 사례수를 교차집계표에 함께 제시함

질문) 귀하는 중고등학교 교육 과정에서 일제 식민지 시대를 좀 더 상세히 다뤄야 한다고 보십니까, 그럴 필요 없다고 보십니까?

	조사완료 사례수 (명)	목표할당 사례수 (명)	중고 교육 과정에서 일제 시대를		
			더 상세히 다뤄야 한다	그럴 필요 없다	모름/응답거절
2015년 2월 4주(24~26일)	1,005	1,005	86%	9%	5%
전체	1,005	1,005	86%	9%	5%
지역별					
서울	248	203	87%	8%	5%
인천/경기	292	293	89%	8%	3%
강원	29	31	-	-	-
대전/세종/충청	88	103	79%	20%	1%
광주/전라	99	102	82%	8%	11%
대구/경북	103	103	88%	6%	6%
부산/울산/경남	134	158	87%	8%	5%
제주	12	12	-	-	-
성별					
남성	555	501	89%	7%	4%
여성	450	504	83%	10%	6%
연령별					
19-29세	144	182	93%	6%	1%
30대	165	179	87%	9%	4%
40대	227	225	83%	13%	4%
50대	223	195	88%	8%	4%
60세 이상	246	224	82%	7%	10%
주요 지지정당별					
새누리당	435	419	84%	9%	8%
새정치민주연합	266	277	92%	6%	1%
정의당	37	35	-	-	-
없음/의견유보	263	270	84%	11%	5%
직업별					
농/임/어업	28	24	-	-	-
자영업	169	157	88%	8%	4%
블루칼라	134	129	89%	7%	5%
화이트칼라	261	252	88%	7%	5%
가정주부	230	251	80%	13%	7%
학생	75	93	94%	6%	
무직/은퇴/기타	108	99	83%	9%	9%
대통령 직무평가별					
긍정 평가자	338	330	81%	10%	9%
부정 평가자	576	583	90%	7%	3%
일본 호감 여부					
호감이 간다	160	167	81%	15%	4%
호감가지않는다	755	744	89%	6%	5%

*50사례 미만은 수치를 제시하지 않음. 한국갤럽

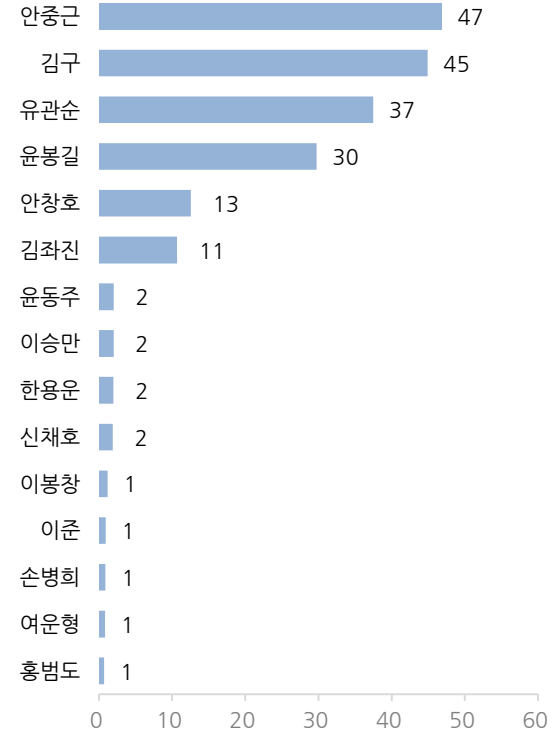
*중앙선거여론조사 공정심의위원회의 권고로 실제 응답(조사완료) 사례수와 행자부 주민등록인구 기준으로 가장 처리한 목표할당 사례수를 교차집계표에 함께 제시함

항일 독립 운동가 인지도

질문) 귀하는 '항일 독립운동가' 하면 어떤 분이 가장 먼저 떠오르십니까? 그 다음으로요?
한 명만 더 말씀해 주십시오. (3명까지 자유응답)

2015년 2월 4주(24~26일)	조사완료 사례수 (명)	목표할당 사례수 (명)	항일 독립운동가 비보조 인지도 - 상위 6명					
			안중근	김구	유관순	윤봉길	안창호	김좌진
전체	1,005	1,005	47%	45%	37%	30%	13%	11%
지역별								
서울	248	203	49%	49%	38%	35%	16%	12%
인천/경기	292	293	51%	46%	37%	31%	12%	11%
강원	29	31	-	-	-	-	-	-
대전/세종/충청	88	103	45%	44%	41%	28%	18%	16%
광주/전라	99	102	41%	40%	26%	25%	8%	7%
대구/경북	103	103	41%	40%	44%	33%	13%	10%
부산/울산/경남	134	158	43%	45%	40%	23%	6%	6%
제주	12	12	-	-	-	-	-	-
성별								
남성	555	501	52%	48%	34%	32%	15%	17%
여성	450	504	42%	42%	41%	27%	10%	4%
연령별								
19-29세	144	182	51%	49%	55%	44%	13%	7%
30대	165	179	55%	51%	45%	32%	16%	10%
40대	227	225	56%	50%	35%	33%	18%	14%
50대	223	195	42%	46%	28%	26%	10%	13%
60세 이상	246	224	33%	31%	28%	16%	6%	9%
주요 지지정당별								
새누리당	435	419	42%	37%	36%	27%	11%	9%
새정치민주연합	266	277	50%	54%	38%	34%	15%	10%
정의당	37	35	-	-	-	-	-	-
없음/의견유보	263	270	49%	45%	41%	28%	11%	14%
직업별								
농/임/어업	28	24	-	-	-	-	-	-
자영업	169	157	45%	49%	36%	36%	20%	15%
블루칼라	134	129	54%	41%	41%	26%	14%	13%
화이트칼라	261	252	55%	54%	39%	33%	15%	14%
가정주부	230	251	38%	37%	38%	18%	7%	4%
학생	75	93	53%	50%	52%	53%	15%	8%
무직/은퇴/기타	108	99	42%	38%	21%	26%	10%	10%

◎ 항일 독립운동가 비보조 인지도 (% , 3명까지 자유응답)



*2015년 2월 4주(24~26일) 전국 성인 1,005명 전화조사
*상위 15명까지만 제시. 한국갤럽

*50사례 미만은 수치를 제시하지 않음. 한국갤럽

*중앙선거여론조사 공정심의위원회의 권고로 실제 응답(조사완료) 사례수와
행자부 주민등록인구 기준으로 가중 처리한 목표할당 사례수를 교차집계표에 함께 제시함

한일 강제병합, 3.1운동 연도 정인지 여부

질문 귀하는 한일 강제병합이 된 해가 몇 년도인지 알고 계십니까?
(알고 있다면) 그럼, 몇 년도입니까?

2015년 2월 4주(24~26일)	조사완료 사례수 (명)	목표할당 사례수 (명)	한일 강제병합 연도 인지 여부		
			정인지 (1910년)	오인지 (기타년도)	모름/ 응답거절
전체	1,005	1,005	19%	23%	58%
지역별					
서울	248	203	19%	29%	52%
인천/경기	292	293	19%	26%	55%
강원	29	31	-	-	-
대전/세종/충청	88	103	18%	17%	65%
광주/전라	99	102	20%	21%	60%
대구/경북	103	103	20%	16%	64%
부산/울산/경남	134	158	17%	22%	61%
제주	12	12	-	-	-
성별					
남성	555	501	23%	27%	49%
여성	450	504	14%	20%	66%
연령별					
19-29세	144	182	22%	19%	58%
30대	165	179	15%	27%	58%
40대	227	225	26%	26%	48%
50대	223	195	22%	25%	53%
60세 이상	246	224	9%	20%	71%
주요 지지정당별					
새누리당	435	419	14%	21%	65%
새정치민주연합	266	277	20%	26%	53%
정의당	37	35	-	-	-
없음/의견유보	263	270	23%	22%	56%
직업별					
농/임/어업	28	24	-	-	-
자영업	169	157	16%	28%	55%
블루칼라	134	129	18%	23%	59%
화이트칼라	261	252	26%	25%	49%
가정주부	230	251	14%	21%	66%
학생	75	93	27%	20%	53%
무직/은퇴/기타	108	99	12%	23%	65%

*50사례 미만은 수치를 제시하지 않음. 한국갤럽

*중앙선거여론조사 공정심의위원회의 권고로 실제 응답(조사완료) 사례수와
행자부 주민등록인구 기준으로 가장 처리한 목표할당 사례수를 교차집계표에 함께 제시함

질문 그럼, 3.1운동이 있던 해가 몇 년도인지 알고 계십니까?
(알고 있다면) 그럼, 몇 년도입니까?

2015년 2월 4주(24~26일)	조사완료 사례수 (명)	목표할당 사례수 (명)	3.1운동 연도 인지 여부		
			정인지 (1919년)	오인지 (기타년도)	모름/ 응답거절
전체	1,005	1,005	32%	17%	51%
지역별					
서울	248	203	33%	18%	49%
인천/경기	292	293	34%	17%	49%
강원	29	31	-	-	-
대전/세종/충청	88	103	31%	12%	57%
광주/전라	99	102	30%	18%	52%
대구/경북	103	103	34%	15%	51%
부산/울산/경남	134	158	27%	20%	54%
제주	12	12	-	-	-
성별					
남성	555	501	36%	18%	46%
여성	450	504	29%	15%	56%
연령별					
19-29세	144	182	29%	16%	55%
30대	165	179	30%	16%	53%
40대	227	225	47%	19%	34%
50대	223	195	35%	17%	48%
60세 이상	246	224	18%	15%	67%
주요 지지정당별					
새누리당	435	419	27%	15%	59%
새정치민주연합	266	277	34%	21%	45%
정의당	37	35	-	-	-
없음/의견유보	263	270	34%	16%	50%
직업별					
농/임/어업	28	24	-	-	-
자영업	169	157	28%	24%	47%
블루칼라	134	129	30%	17%	54%
화이트칼라	261	252	45%	12%	42%
가정주부	230	251	26%	14%	60%
학생	75	93	33%	15%	51%
무직/은퇴/기타	108	99	27%	17%	57%

*50사례 미만은 수치를 제시하지 않음. 한국갤럽

*중앙선거여론조사 공정심의위원회의 권고로 실제 응답(조사완료) 사례수와
행자부 주민등록인구 기준으로 가장 처리한 목표할당 사례수를 교차집계표에 함께 제시함

질문 해방이 된 해는 몇 년도인지 알고 계십니까? (알고 있다면) 그럼, 몇 년도입니까?

2015년 2월 4주(24~26일)	조사완료 사례수 (명)	목표할당 사례수 (명)	해방 연도 인지 여부		
			정인지 (1945년)	오인지 (기타년도)	모름/ 응답거절
전체	1,005	1,005	58%	14%	29%
지역별					
서울	248	203	65%	13%	22%
인천/경기	292	293	60%	13%	27%
강원	29	31	-	-	-
대전/세종/충청	88	103	51%	13%	37%
광주/전라	99	102	53%	6%	40%
대구/경북	103	103	61%	11%	28%
부산/울산/경남	134	158	51%	22%	28%
제주	12	12	-	-	-
성별					
남성	555	501	65%	15%	20%
여성	450	504	50%	12%	37%
연령별					
19-29세	144	182	51%	16%	33%
30대	165	179	67%	13%	20%
40대	227	225	67%	12%	22%
50대	223	195	60%	12%	28%
60세 이상	246	224	44%	16%	41%
주요 지지정당별					
새누리당	435	419	54%	15%	31%
새정치민주연합	266	277	59%	15%	26%
경의당	37	35	-	-	-
없음/의견유보	263	270	58%	11%	31%
직업별					
농/임/어업	28	24	-	-	-
자영업	169	157	63%	14%	23%
블루칼라	134	129	54%	19%	27%
화이트칼라	261	252	70%	10%	21%
가정주부	230	251	47%	13%	40%
학생	75	93	54%	13%	33%
무직/은퇴/기타	108	99	54%	15%	31%

*50사례 미만은 수치를 제시하지 않음. 한국갤럽

*중앙선거여론조사 공정심의위원회의 권고로 실제 응답(조사완료) 사례수와
행자부 주민등록인구 기준으로 가장 처리한 목표할당 사례수를 교차집계표에 함께 제시함

주간 응답자 특성표

주요 분석 단위별 표본오차(95% 신뢰수준 기준)와 지역/성/지지정당/직업/생활수준과 연령 분포 구성입니다. 2015년 1월 행정자치부 주민등록 인구통계 기준 8개 권역/성/연령별 가중 처리 결과.

질문 귀하는 어느 시도에 살고 계십니까? 주소지 기준으로 말씀해 주십시오. (저희가 전화번호를 무작위 추출해 지역을 알지 못합니다.)

질문 실례지만, 귀하의 연세는 올해 어떻게 되십니까?

질문 귀하의 직업은 무엇입니까?

질문 우리 국민들의 생활수준을 상, 중상, 중, 중하, 하의 다섯 단계로 나눈다면 귀댁의 생활수준은 어디에 속한다고 생각하십니까?

응답자 특성표 2015년 2월 4주 (24~26일)	조사완료		목표할당		가중값 배율 (B/A)	표본오차 95% 신뢰수준
	사례수 (명)(A)	비율	사례수 (명)(B)	비율		
전체	1,005	100%	1,005	100%	1.00	±3.1%P
지역별						
서울	248	25%	203	20%	0.82	±6.2%P
인천/경기	292	29%	293	29%	1.00	±5.7%P
강원	29	3%	31	3%	1.05	±18.2%P
대전/세종/충청	88	9%	103	10%	1.17	±10.4%P
광주/전라	99	10%	102	10%	1.03	±9.8%P
대구/경북	103	10%	103	10%	1.00	±9.7%P
부산/울산/경남	134	13%	158	16%	1.18	±8.5%P
제주	12	1%	12	1%	0.96	±28.3%P
성별						
남성	555	55%	501	50%	0.90	±4.2%P
여성	450	45%	504	50%	1.12	±4.6%P
연령별						
19~29세	144	14%	182	18%	1.26	±8.2%P
30대	165	16%	179	18%	1.08	±7.6%P
40대	227	23%	225	22%	0.99	±6.5%P
50대	223	22%	195	19%	0.88	±6.6%P
60세 이상	246	24%	224	22%	0.91	±6.2%P
주요						
새누리당	435	43%	419	42%		±4.7%P
지지						
새정치민주연합	266	26%	277	28%		±6.0%P
정당별						
없음/의견유보	263	26%	270	27%		±6.0%P
직업별						
농/임/어업	28	3%	24	2%		±18.5%P
자영업	169	17%	157	16%		±7.5%P
블루칼라	134	13%	129	13%		±8.5%P
화이트칼라	261	26%	252	25%		±6.1%P
가정주부	230	23%	251	25%		±6.5%P
학생	75	7%	93	9%		±11.3%P
무직/은퇴/기타	108	11%	99	10%		±9.4%P
생활						
상/중상	84	8%	86	9%		±10.7%P
수준별						
중	399	40%	416	41%		±4.9%P
중하	278	28%	274	27%		±5.9%P
하	227	23%	212	21%		±6.5%P

*표본오차는 조사완료 사례수 기준. 목표할당 사례수는 주민등록인구 통계 기준

2015년 2월 4주 (24~26일)	조사완료 사례수 (명)	목표할당 사례수	주민등록인구 기준 가중 처리 후 결과				
			연령 분포				
			19~29세	30대	40대	50대	60세+
전체	1,005	1,005	18%	18%	22%	19%	22%
지역별							
서울	248	203	19%	20%	21%	19%	21%
인천/경기	292	293	18%	20%	23%	20%	18%
강원	29	31	-	-	-	-	-
대전/세종/충청	88	103	21%	10%	26%	19%	24%
광주/전라	99	102	17%	16%	20%	19%	27%
대구/경북	103	103	17%	17%	21%	20%	25%
부산/울산/경남	134	158	17%	18%	21%	21%	23%
제주	12	12	31%	9%	33%	13%	14%
성별							
남성	555	501	19%	19%	22%	20%	20%
여성	450	504	17%	16%	23%	19%	25%
주요							
새누리당	435	419	11%	11%	17%	23%	39%
지지							
새정치민주연합	266	277	26%	22%	25%	19%	9%
정당별							
없음/의견유보	263	270	22%	24%	26%	15%	13%
직업별							
농/임/어업	28	24	-	-	-	-	-
자영업	169	157	7%	20%	30%	35%	9%
블루칼라	134	129	17%	17%	26%	26%	13%
화이트칼라	261	252	17%	37%	28%	13%	4%
가정주부	230	251	1%	10%	25%	24%	40%
학생	75	93	97%	1%	2%		1%
무직/은퇴/기타	108	99	13%	6%	7%	7%	66%
생활							
상/중상	84	86	29%	12%	25%	16%	19%
수준별							
중	399	416	23%	17%	23%	19%	18%
중하	278	274	18%	21%	24%	20%	17%
하	227	212	5%	16%	20%	23%	36%

*50사례 미만은 수치를 제시하지 않음

한국갤럽 데일리 오피니언

한국갤럽은 1974년 6월 박무익 회장이 설립한 한국 최초의 법인 형태 조사 전문 회사입니다.

1980년대부터 대통령 직무 수행 평가와 정당 지지도 조사 결과를 발표해 왔으며, 우리 국민의 기아가 한국갤럽을 알고 있습니다.

한국갤럽은 2012년부터 조사의 중립성, 지속성, 대표성을 확보한 '한국갤럽 데일리 오피니언'을 제공합니다.

관심 있는 분이든 누구나, 무료로, 매주 금요일, 한국갤럽 홈페이지 www.gallup.co.kr 에서 새로운 결과를 만나실 수 있습니다.

- 중립성: 정치권, 이해 관계자, 특정 언론의 의뢰가 아닌, 한국갤럽이 자체 기획, 운영, 공개합니다.
- 지속성: 특정 이벤트, 특정 시기, 단 하루의 조사 표본 영향력을 최소화하기 위해 연중 지속적으로 매주 추적 조사합니다.
- 대표성: 전국 유권자 모집단의 특성을 최대한 반영하기 위해 무선 RDD 표본 프레임을 이용합니다.

무작위로 생성한 휴대전화 번호를 이용해 한국갤럽 조사원이 전화를 걸어 매일 300명, 매주 1,000명 이상 유효표본을 확보합니다.

매일 수집한 데이터는 지역, 성, 연령 특성에 따라 다음 방법으로 사후 가중처리합니다.

- 하루 데이터는 전국 8권역, 성/연령대 특성 비율로 림(Rim) 가중
- 일일(Daily) 지표는 당일과 직전 이틀 데이터를 3일 이동 평균(3-day-rolling average)
- 주간(weekly) 지표는 월~목 데이터를 통합해 전국 8권역, 성/연령대 특성 비율로 셀(cell) 가중

한국갤럽 조사에 관심 가져주셔서 고맙습니다.

한국갤럽 데일리 오피니언은 한국갤럽의 자산이므로 상업적 용도의 재판매를 금지합니다. 인용하실 때에는 반드시 출처를 밝혀주십시오.

문의: 한국갤럽 02-3702-2100(대폰)/2571/2621/2622 또는 한국갤럽 홈페이지 Q&A