

한국갤럽 ^{데일리} 오피니언

GALLUP KOREA DAILY OPINION

정치 - 경제 - 사회 - 생활 - 문화
매주 새로운 Opinion Index를 제공합니다.

제153호 • 2015년 3월 2주(10~12일)

역대 대통령 직무 수행 평가 1988~2015 • 대통령 직무 수행 평가/이유 • 정당 지지도 • 차기 정치 지도자 선호도 • 김무성 vs. 문재인 • '김영란법' 관련 • 주변국 관계, 미 대사 피습 관련
최근 20주 주간(Weekly) 지표 추이 - 최근 6주 일일(Daily) 지표 추이 - 지역/연령/성/지지정당/직업/생활수준별 지표 - 응답자 특성표
2015년 3월 10~12일 • 휴대전화 RDD 조사 • 유효표본 전국 성인 1,005명 • 표본오차 ±3.1%포인트(95% 신뢰수준) • 응답률 16%(총 통화 6,168명 중 1,005명 응답 완료)

◎ 한국갤럽 데일리 오피니언 조사 방법 안내

한국갤럽 데일리 오피니언은 응답률 제고를 위해 조사원이 직접 묻고 응답 받는 인터뷰 방식으로 진행합니다. 또한 전국 유권자 대표성을 최대한 확보하기 위해 휴대전화 RDD를 기본 표본 프레임으로 합니다. 단, 휴대전화만으로는 접근하기 어려운 여성, 고연령대 등을 보완하기 위해 일부 집전화 RDD 조사를 병행하며 반영 비율은 평균 15% 내외입니다.

◎ 한국갤럽 유무선 RDD 혼합조사설계, 선거여론조사 관련 연구논문

한국갤럽은 2010년 이후 유선전화(일반 집전화)와 무선전화(휴대전화) RDD 조사 과정과 결과를 수차례 비교 연구해 왔습니다. 조사 방법론에 관심 있는 분은 아래 논문을 참고해주시고, (아래 링크는 모바일기기에서는 열리지 않습니다. PC 또는 한국갤럽 홈페이지를 찾아주시고.)

- [RDD 전화여론조사의 무응답 편향 보정 방법 연구\(조사연구 2014.11 15권 4호\)](#)
- [가중방법으로 선거여론조사의 편향을 얼마나 줄일 수 있나\(조사연구 2014.5 15권 2호\)](#)
- [무선 RDD 전화조사의 타당성 검토 연구\(조사연구 2013.11 14권 3호\)](#)
- [선거시기 여론조사 정확성 제고 방안\(언론중재 2012 여름호 특집논문\)](#)
- [유무선 RDD를 결합한 혼합조사설계: 2011 서울시장 보궐선거 예측조사 사례 연구](#)



조사역사 41년





한국갤럽 박무익 회장/설립자

한국갤럽 데일리 오피니언 독자 여러분, 안녕하십니까?

1974년 문을 연 저희 연구소가 올해로 4주년을 맞습니다. 지난 4년간 얻은 명성은 저희 조사에 협조해주신 우리 국민들 덕분입니다.

저희는 그에 보답하는 마음으로 2012년부터 자체 기획, 운영하는 정치 지표를 누구나 이용하실 수 있도록 제공해 왔습니다.

올해도 매주 정치, 사회, 경제, 생활, 문화 등 다양한 분야에 대한 흥미로운 조사 결과를 전하겠습니다.

여론조사의 홍수 속에 '정확한 자' 하나를 제공하고자 시작한 저희 노력이 여론의 흐름을 읽으시는 데 도움이 되기를 바랍니다.

저희 한국갤럽에 몸 담고 있는 한 사람, 한 사람은 공정하고 신뢰 받는 여론조사 기관으로서 사명을 다하기 위해 계속 노력하겠습니다.

2015년 1월

한국갤럽조사연구소를 대표하여 박 무 익

한국갤럽조사연구소

한국갤럽은 1974년 6월 박무익 회장이 설립한 한국 최초의 법인 형태 조사 전문 회사입니다.

1980년대부터 대통령 직무 수행 평가와 정당 지지도 조사 결과를 발표해 왔으며, 우리 국민 71%가 회사 이름을 알고 있습니다.

한국갤럽 데일리 오피니언의 특징

2012년 1월부터 평일 오전 10시~오후 6시까지 휴대전화 RDD 조사를 연중 실시해 그 결과를 매주 금요일 공개합니다.

조사의 중립성, 지속성, 대표성을 확보한 한국갤럽 데일리 오피니언은 필요하신 분 누구나 무료로 열람하실 수 있습니다.

- **중립성**: 정치권, 이해 관계자, 특정 언론의 의뢰가 아닌, **한국갤럽이 자체 기획, 운영, 공개**합니다.

- **지속성**: 특정 이벤트, 특정 시기, 단 하루의 조사 표본 영향력을 최소화하기 위해 **연중 지속적으로 조사**합니다.

- **대표성**: 전국 유권자 모집단의 특성을 최대한 반영하기 위해 **휴대전화 RDD 표본 프레임**을 이용합니다.

조사 방법/지표 산출 방법

한국갤럽 조사원이 무작위로 생성된 휴대전화 번호로 전화를 걸어 매일 300명, 매주 1,000명 이상 유효표본을 확보합니다.

매일 수집한 데이터는 지역, 성, 연령 특성에 따라 다음 방법으로 사후 가중처리합니다.

- 하루 데이터는 전국 8권역, 성/연령대 특성 비율로 림(Rim) 가중

- 일일(Daily) 지표는 당일과 직전 이틀 데이터를 3일 이동 평균(3-day-rolling average)

- 주간(Weekly) 지표는 월~목 데이터를 통합해 전국 8권역, 성/연령대 특성 비율로 셀(Cell) 가중

표본오차/해석 시 주의사항

한국갤럽 데일리 오피니언 일일 지표, 주간 지표의 표본크기는 1,000명 이상입니다.

유효 표본크기 600명일 때 표본오차(95% 신뢰수준)는 $\pm 4.0\%$ 포인트, 1,000명일 때 $\pm 3.1\%$ 포인트, 1,200명일 때 $\pm 2.8\%$ 포인트입니다.

표본오차 이외에도 불완전한 표본추출틀, 응답 거절, 질문에 대한 혼동 등 조사 과정 중 발생하는 비표본오차가 존재할 수 있습니다.

표본오차는 이런 요인을 배제하고 비교적 완전한 표본추출틀에서 확률추출한 경우를 가정한 것이므로 해석에 주의를 요합니다.

문의 한국갤럽 02-3702-2100(대표)/2571/2621/2622 | [한국갤럽 홈페이지 Q&A](#)

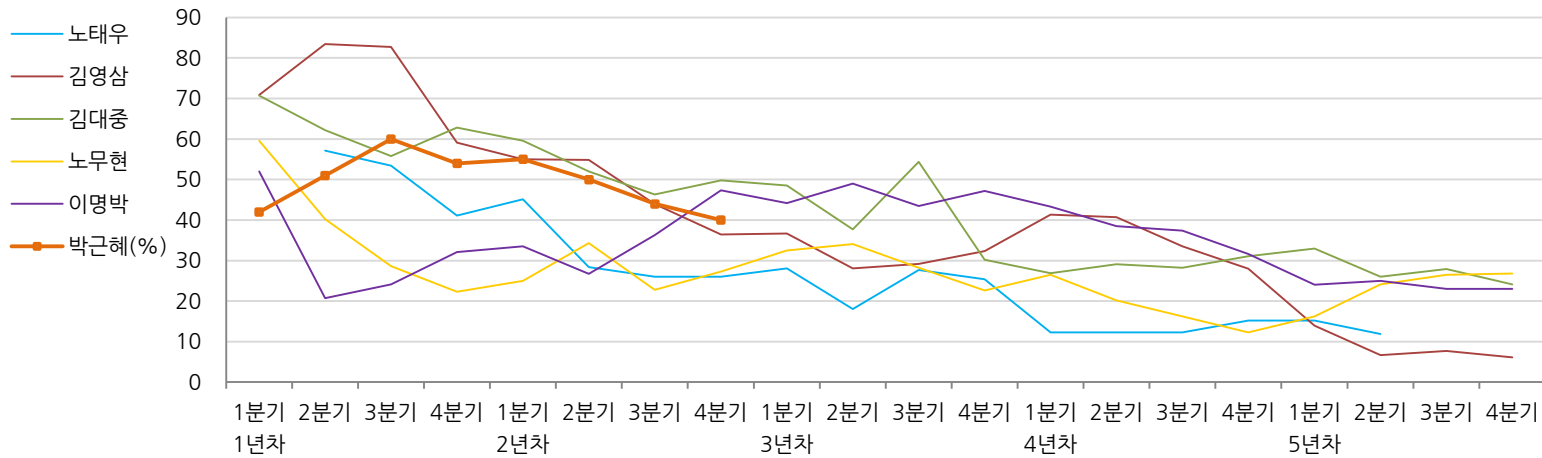
※ 2012년에는 매주 1,500명 조사하고 그 다음 주 월요일에 결과를 공개했으나, 2013년부터는 매주 1,000명 이상 조사하고 그 주 금요일에 결과를 공개합니다.

역대 대통령 직무 수행 평가 1988~2015

1988~2011년은 분기 내 여러 조사 결과의 중위수 기준, 2012년 이후는 한국갤럽 데일리 오피니언 조사 분기별 통합 결과, '잘하고 있다'→긍정, '잘못하고 있다'→부정 평가 비율

질문) 귀하는 ○○○ 대통령이 대통령으로서의 직무를 잘 수행하고 있다고 보십니까,
 혹은 잘못 수행하고 있다고 보십니까? (긍정/부정을 답하지 않은 경우)
 굳이 말씀하신다면, '잘하고 있다'와 '잘못하고 있다' 중 어느 쪽입니까?

◎ 역대 대통령 직무 수행 긍정률



◎ 역대 대통령 직무 수행 평가 (%)

역대 대통령	재임연차	1년차				2년차				3년차				4년차				5년차				
		분기	1분기	2분기	3분기	4분기	1분기	2분기	3분기	4분기	1분기	2분기	3분기	4분기	1분기	2분기	3분기	4분기	1분기	2분기	3분기	4분기
13대 노태우 (1988~1993)	긍정	-	57	53	41	45	28	26	-	28	18	28	25	12	-	-	15	-	12	-	-	-
	부정	-	16	25	27	25	41	45	-	40	62	55	54	40	-	-	41	-	56	-	-	-
14대 김영삼 (1993~1998)	긍정	71	83	83	59	55	55	44	36	37	28	29	32	41	41	34	28	14	7	8	6	
	부정	7	4	6	18	24	21	25	33	34	41	45	39	33	37	40	47	65	74	78	74	
15대 김대중 (1998~2003)	긍정	71	62	56	63	60	52	46	50	49	38	54	30	27	29	28	31	33	26	28	24	
	부정	7	11	17	14	16	22	29	24	20	26	18	51	55	52	49	49	41	53	52	56	
16대 노무현 (2003~2008)	긍정	60	40	29	22	25	34	23	27	33	34	28	23	27	20	16	12	16	24	27	27	
	부정	19	41	53	62	57	46	60	57	55	53	61	67	63	70	74	79	78	66	64	62	
17대 이명박 (2008~2013)	긍정	52	21	24	32	34	27	36	47	44	49	44	47	43	39	37	32	24	25	23	23	
	부정	29	69	65	55	55	55	55	45	45	41	43	41	49	54	55	60	62	58	59	61	
18대 박근혜 (2013~2018)	긍정	42	51	60	54	55	50	44	40													
	부정	23	23	21	33	34	39	46	50													

*2년차 4분기 조사 시기: 14~16대 12월, 17대 10월, 18대 12월 1~3주 통합 기준

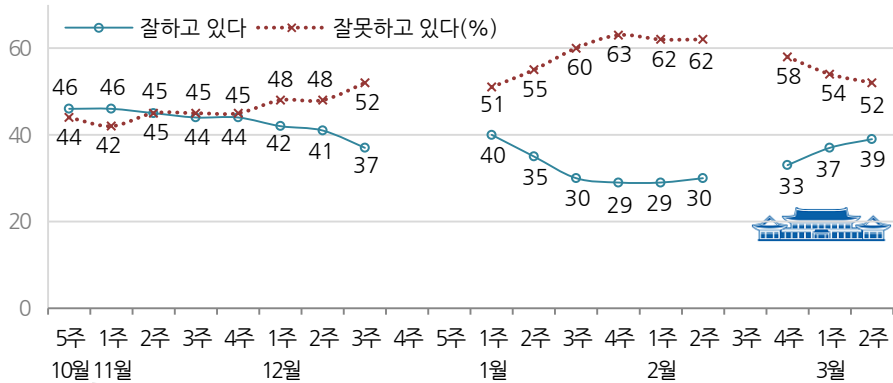
*역대 대통령 평가에는 모두 동일 질문 방식 적용(2점 척도, 재질문 1회)

대통령 직무 수행 평가, 정당 지지도 - 최근 20주 주간(Weekly) 지표 추이

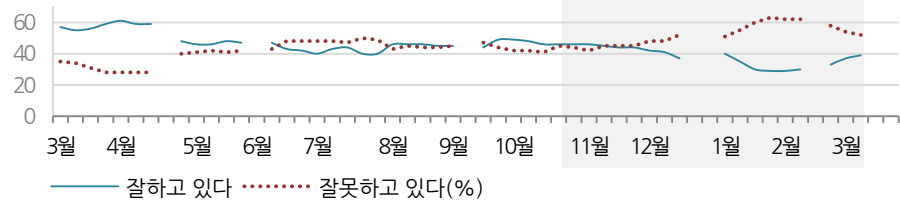
매주 화~목 통합 데이터 • 휴대전화 RDD 조사 • 매주 유효표본 약 1,000명 • 표본오차 ±3.1%포인트(95% 신뢰수준) • 최근 20주 평균 응답률 17%

질문) 귀하는 박근혜 대통령이 대통령으로서의 직무를 잘 수행하고 있다고 보십니까, 혹은 잘못 수행하고 있다고 보십니까? (긍정/부정을 답하지 않은 경우 굳이 말씀하신다면, '잘하고 있다'와 '잘못하고 있다' 중 어느 쪽입니까?)

◎ 대통령 직무 수행 평가 - 최근 20주



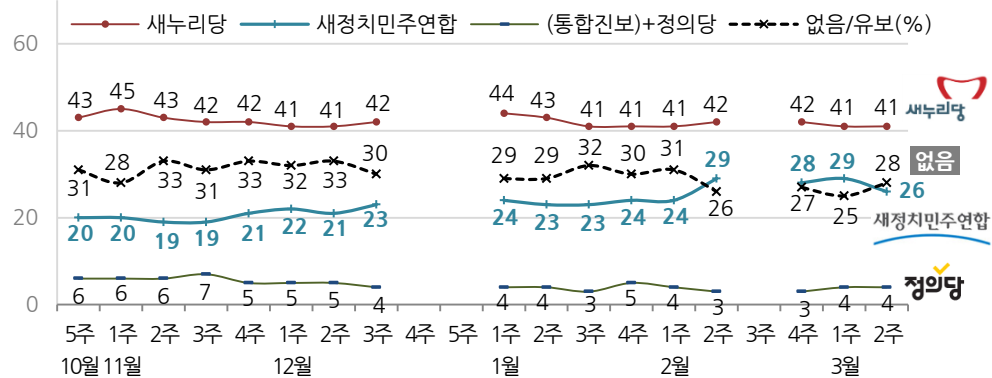
◎ 대통령 직무 수행 평가 - 2014/2015년



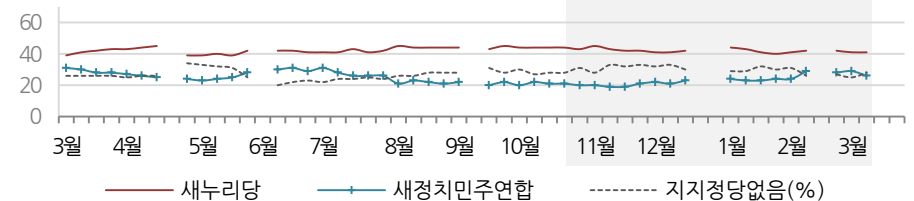
*2014년 4월 4주, 6월 1주, 9월 2주, 12월 4주, 5주, 2015년 2월 3주는 조사하지 않음. 한국갤럽

질문) 현재 우리나라에는 새누리당, 새정치민주연합, (통합진보당), 정의당 등의 정당이 있습니다. [정당 의석 순] 귀하는 이 중 어느 정당을 지지하십니까? ('모름/없음'인 경우) 그럼, 어느 정당에 조금이라도 더 호감이 가십니까?

◎ 주요 정당 지지도 - 최근 20주



◎ 주요 정당 지지도 - 2014/2015년



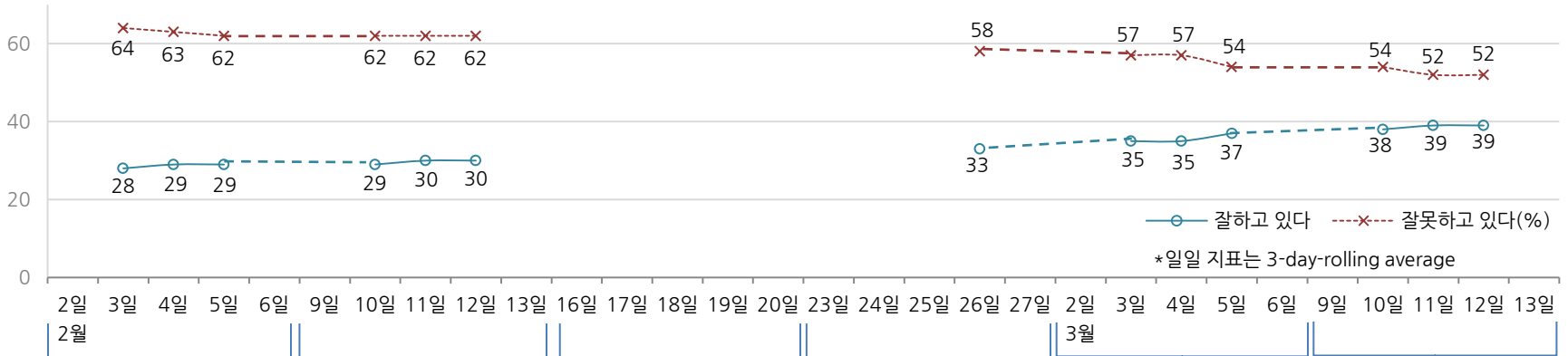
*2014년 4월 4주, 6월 1주, 9월 2주, 12월 4주, 5주, 2015년 2월 3주는 조사하지 않음. 한국갤럽

대통령 직무 수행 평가, 주요 정치 이슈 - 최근 6주 일일(Daily) 지표 추이

일일 지표는 3-day rolling average • 휴대전화 RDD 조사 • 일일 지표 기준 유효표본 약 1,000명 • 표본오차 ±3.1%포인트(95% 신뢰수준) • 최근 6주 평균 응답률 17%

질문 귀하는 박근혜 대통령이 대통령으로서의 직무를 잘 수행하고 있다고 보십니까, 혹은 잘못 수행하고 있다고 보십니까?
(긍정/부정을 답하지 않은 경우) 굳이 말씀하신다면, '잘하고 있다'와 '잘못하고 있다' 중 어느 쪽입니까?

◎ 대통령 직무 수행 평가 - 최근 6주



- | 2월 1주 | 2주 | 3주 | 4주 | 3월 1주 | 2주 |
|---|---|--|--|---|--|
| 1 최경환, 황우여 부총리
정책 혼선 사과/靑-내각
정책조정협의회 신설 | 8 새정치, 문재인 당 대표 선출
9 문재인, 두 전직 대통령 묘역
참배, 김무성-문재인 상건례 | 16 이완구 총리 인준
16 문재인-안철수 회동
17 유승민, 세월호 인양 발언 | 23 朴, 경제활성화 법안 통과
축구 '불어터진 국수' 발언 | 27 비서실장 이병기 내정
1 삼일절(96주년) | 9 朴, 귀국, 미 대사 문병
9 천정배, 새정치 탈당
보선 무소속 출마 선언 |
| 1 해군 잠수함사령부 창설
2 새누리 유승민 원내대표
선출 | 9 원세훈 대선 개입 유폐 선고
9 朴, '증세는 국민 배신' 발언 | 17 朴, 김기춘 비서실장 사의
수용 / 4개 부처 장관 교체 | 24 선관위, 국회에 정치관계법
개정 제안 | 2 한미 연합훈련 시작
3 한-사우디아라비아
스마트 원전 MOU 체결 | 10 김영란, '김영란법' 기자회견
10 여야, 누리과정(무상보육)
재원 조달 방안 마련 |
| 3 朴, 골프 활성화 언급
3 새정치 사전투표 시작 | 11 朴, 문화창조융합벨트
출범식 참석 | 18- 22 설 연휴
* 저가 담배 논란 | 25 어린이집 CCTV, 담뱃갑
경고그림 국회 복지위 통과 | 3 어린이집 CCTV 설치
의무화법 부결 | 12 총리 첫 대국민담화,
부정부패 전연선 선언 |
| 5 김무성 '복지 과잉 국민
나태' 발언 | 10- 11 총리 후보 인사청문회
녹음 파일 공개 여야 공방 | 21 JP 부인 박영옥 여사 별세 | 25 4개 부처 장관 후보
인사청문요청안 국회 접수 | 5 변형, 헌법소원심판 청구
5 주한 미 대사 피습 | 12 새누리 안덕수 의원직 상실
12 朴, 한미동맹 중요성 강조
12 기준금리 인하(2.0→1.75%)
* 장관 후보 인사청문회
* 경남도 무상급식 중단 논란
* 미 대사 피습 관련 종북 공방 |
| 6 이완구 녹취록 공개
언론사 외압 파문
* MB 회고록 논란, 북 반발
* 증세-복지 논란 가열
* 새정치 경선 룰 변경 공방 | 13 文, 총리 인준 여론조사
제안 논란
14 김무성, 봉하마을 참배 | 25- 27 국회 대정부질문 | | 1- 9 朴, 중동 4개국 순방
* 주말 정권 규탄 집회
* '김영란법' 위헌 논란
* 최저임금 인상 논의 시작 | |

대통령 직무 수행 평가 - 주간(Weekly) 지표 / 일일(Daily) 지표 / 상세 결과

질문) 귀하는 박근혜 대통령이 대통령으로서의 직무를 잘 수행하고 있다고 보십니까, 혹은 잘못 수행하고 있다고 보십니까? (긍정/부정을 답하지 않은 경우) 굳이 말씀하신다면, '잘하고 있다'와 '잘못하고 있다' 중 어느 쪽입니까?

조사 시기		사례수 (명)	대통령 직무 수행 평가			
			잘하고 있다	잘못하고 있다	어느 쪽도 아니다	모름/응답거절
주간	10월 5주(28~30)	1,023	46%	44%	5%	5%
주간	11월 1주(04~06)	1,011	46%	42%	5%	6%
주간	11월 2주(11~13)	1,002	45%	45%	4%	6%
주간	11월 3주(18~20)	1,000	44%	45%	5%	6%
주간	11월 4주(25~27)	1,002	44%	45%	5%	6%
주간	12월 1주(02~04)	1,003	42%	48%	4%	6%
주간	12월 2주(09~11)	1,005	41%	48%	5%	7%
주간	12월 3주(16~18)	1,006	37%	52%	3%	7%
주간	12월 4주(22~26)					
주간	12월 5주(29~02)					
주간	01월 1주(06~08)	1,001	40%	51%	4%	6%
주간	01월 2주(13~15)	1,002	35%	55%	5%	6%
주간	01월 3주(20~22)	1,001	30%	60%	4%	6%
주간	01월 4주(27~29)	1,009	29%	63%	3%	5%
주간	02월 1주(03~05)	1,003	29%	62%	4%	5%
주간	02월 2주(10~12)	1,010	30%	62%	4%	4%
주간	02월 3주(16~20)	설 연휴				
주간	02월 4주(24~26)	1,005	33%	58%	4%	5%
주간	03월 1주(03~05)	1,003	37%	54%	4%	5%
주간	03월 2주(10~12)	1,005	39%	52%	4%	5%
일일	03/02(월)					
일일	03/03(화)	1,016	35%	57%	4%	4%
일일	03/04(수)	1,020	35%	57%	4%	5%
일일	03/05(목)	1,003	37%	54%	4%	5%
일일	03/06(금)					
일일	03/09(월)					
일일	03/10(화)	1,006	38%	54%	3%	5%
일일	03/11(수)	983	39%	52%	4%	6%
일일	03/12(목)	1,005	39%	52%	4%	5%
일일	03/13(금)					

*일일 지표는 3-day-rolling average

2015년 3월 2주(10~12일)		조사완료		대통령 직무 수행 평가			
		사례수 (명)	목표할당 사례수 (명)	잘하고 있다	잘못하고 있다	어느 쪽도 아니다	모름/응답거절
전체		1,005	1,005	39%	52%	4%	5%
지역별	서울	241	203	36%	54%	4%	6%
	인천/경기	302	293	38%	53%	3%	6%
	강원	25	31	-	-	-	-
	대전/세종/충청	86	103	39%	54%	5%	3%
	광주/전라	91	102	17%	77%	1%	5%
	대구/경북	112	103	55%	33%	6%	5%
	부산/울산/경남	138	158	40%	49%	6%	5%
	제주	10	12	-	-	-	-
성별	남성	548	507	35%	57%	3%	4%
	여성	457	498	42%	48%	5%	6%
연령별	19-29세	176	181	11%	73%	4%	13%
	30대	150	185	19%	70%	5%	7%
	40대	223	218	29%	64%	5%	1%
	50대	230	196	52%	41%	4%	3%
	60세 이상	226	226	74%	21%	3%	2%
주요 지지정당별	새누리당	427	416	73%	20%	5%	2%
	새정치민주연합	258	264	9%	86%	2%	3%
	정의당	42	41	-	-	-	-
	없음/의견유보	273	279	21%	62%	6%	11%
직업별	농/임/어업	38	38	-	-	-	-
	자영업	158	150	43%	50%	5%	2%
	블루칼라	107	104	42%	46%	5%	6%
	화이트칼라	309	308	23%	69%	4%	5%
	가정주부	223	240	54%	39%	4%	3%
	학생	92	94	12%	67%	4%	18%
	무직/은퇴/기타	78	70	58%	37%	4%	1%
	생활수준별	상/중상	104	100	39%	57%	3%
중		365	369	40%	50%	5%	5%
중하		279	285	35%	58%	3%	4%
하		244	238	41%	49%	3%	7%

*50사례 미만은 수치를 제시하지 않음. 한국갤럽

*중앙선거여론조사 공정심의위원회의 권고로 실제 응답(조사완료) 사례수와 행사부 주민등록인구 기준으로 가장 처리한 목표할당 사례수를 교차집계표에 함께 제시함

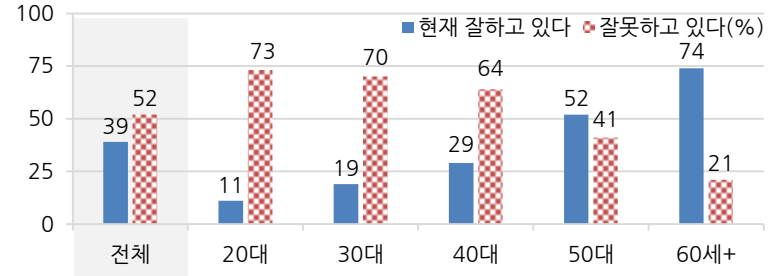
대통령 직무 수행 평가 이유

질문) 어떤 점에서 (잘하고/잘못하고 있다고) 생각하시는지 한 가지만 구체적으로 말씀해 주십시오. (자유응답)

대통령 직무 수행 긍정 평가 이유 2015년 3월 2주 (긍정 평가자 388명)		대통령 직무 수행 부정 평가 이유 2015년 3월 2주 (부정 평가자 527명)	
외교/국제 관계(+10)	30%	소통 미흡/너무 비공개/투명하지 않다	16%
열심히 한다/노력한다	23%	복지/서민 위한 정책 미흡	13%
주관, 소신/여론에 끌려가지 않음(+4)	10%	경제 정책	13%
경제 정책/경제 현안 처리	5%	공약 실천 미흡/입장 바뀜(+3)	12%
복지 정책(보육, 노인, 청년, 교육 등)	5%	인사 잘못함/검증되지 않은 인사 등용	10%
전반적으로 잘한다	4%	세계개편안/증세	9%
안정적인 국정운영	3%	국정 운영이 원활하지 않다	8%
어려운 상황에 잘 대처/위기극복	2%	독선/독단적/자기 중심	3%
부정부패 척결	2%	전반적으로 부족하다	2%
국민 공감/소통 위해 노력한다	1%	리더십 부족/책임 회피	2%
시끄럽지 않다/잡음 없다/신중하다	1%	세월호 수습 미흡	2%
도덕성/사심 없음/비리 없음	1%	외교 문제	1%
서민을 위한 노력/서민 정책 추진	1%	주관/소신 부족	1%
대북/안보 정책(-3)	1%	대북 정책	1%
신뢰/믿음이 간다	1%	복지정책 남발	1%
추진력이 있다	1%	여야간 갈등/정치개혁 부족	1%
모름/응답거절	9%	부동산 정책	1%
		모름/응답거절	6%

* (+/-) 표시는 지난 주 대비 증감폭이 ±3%포인트 이상인 항목. 단위: %포인트. 한국갤럽

◎ 대통령 직무 수행 평가: 연령별 - 2015년 3월 2주(10~12일)



정당 지지도 - 최근 20주 주간(Weekly) 지표 / 최근 2주 일일(Daily) 지표

조사 시기		사례수 (명)	정당 지지도					없음/ 의견유보
			새누리당	새정치 민주연합	통합 진보당	정의당	기타 정당	
주간	10월 5주(28~30)	1,023	43%	20%	3%	3%	0%	31%
주간	11월 1주(04~06)	1,011	45%	20%	3%	3%	0%	28%
주간	11월 2주(11~13)	1,002	42%	19%	3%	3%	1%	33%
주간	11월 3주(18~20)	1,000	42%	19%	3%	4%	1%	31%
주간	11월 4주(24~27)	1,002	42%	21%	3%	2%	0%	33%
주간	12월 1주(02~04)	1,003	41%	22%	2%	3%	0%	32%
주간	12월 2주(09~11)	1,005	41%	21%	2%	2%	0%	33%
주간	12월 3주(16~18)	1,006	42%	23%	2%	2%	0%	30%
주간	12월 4주(22~26)							
주간	12월 5주(29~02)							
주간	01월 1주(06~08)	1,001	44%	24%		4%	0%	29%
주간	01월 2주(13~15)	1,002	43%	23%		4%	1%	29%
주간	01월 3주(20~22)	1,001	41%	23%		3%	0%	32%
주간	01월 4주(27~29)	1,009	41%	24%		5%	0%	30%
주간	02월 1주(03~05)	1,003	41%	24%		4%	0%	31%
주간	02월 2주(10~12)	1,010	42%	29%		3%	0%	26%
주간	02월 3주(16~20)	설 연휴						
주간	02월 4주(24~26)	1,005	42%	28%		3%	0%	27%
주간	03월 1주(03~05)	1,003	41%	29%		4%	0%	25%
주간	03월 2주(10~12)	1,005	41%	26%		4%	0%	28%
일일	03/02(월)							
일일	03/03(화)	1,016	42%	28%		4%	1%	25%
일일	03/04(수)	1,020	43%	28%		4%	0%	25%
일일	03/05(목)	1,003	41%	29%		4%	0%	25%
일일	03/06(금)							
일일	03/09(월)							
일일	03/10(화)	1,006	41%	30%		3%	0%	25%
일일	03/11(수)	983	41%	29%		3%	0%	27%
일일	03/12(목)	1,005	41%	26%		4%	0%	28%
일일	03/13(금)							

*일일 지표는 3-day-rolling average

정당 지지도 - 최근 1주 상세 결과

질문) 현재 우리나라에는 새누리당, 새정치민주연합, 정의당 등의 정당이 있습니다.

{정당 의석 순} 귀하는 이 중 어느 정당을 지지하십니까?

{모름/없음인 경우} 그럼, 어느 정당에 조금이라도 더 호감이 가십니까?

2015년 3월 2주 (10~12일)	조사완료 사례수 (명)	목표할당 사례수 (명)	정당 지지도				
			새누리당	새정치 민주연합	정의당	기타	없음/ 의견유보
전체	1,005	1,005	41%	26%	4%	0%	28%
지역별							
서울	241	203	42%	23%	5%	1%	29%
인천/경기	302	293	41%	27%	3%	0%	29%
강원	25	31	-	-	-	-	-
대전/세종/충청	86	103	49%	29%	4%		18%
광주/전라	91	102	16%	47%	5%		31%
대구/경북	112	103	57%	10%	2%		30%
부산/울산/경남	138	158	42%	26%	5%		27%
제주	10	12	-	-	-	-	-
성별							
남성	548	507	39%	26%	6%	0%	29%
여성	457	498	44%	27%	2%	1%	27%
연령별							
19-29세	176	181	20%	33%	4%	1%	42%
30대	150	185	23%	37%	4%	0%	36%
40대	223	218	34%	29%	8%	1%	28%
50대	230	196	52%	22%	4%		22%
60세 이상	226	226	72%	14%	0%		15%
직업별							
농/임/어업	38	38	-	-	-	-	-
자영업	158	150	43%	30%	2%	1%	25%
블루칼라	107	104	36%	27%	2%		35%
화이트칼라	309	308	31%	33%	7%	1%	28%
가정주부	223	240	56%	19%	3%	0%	22%
학생	92	94	20%	31%	6%	1%	42%
무직/은퇴/기타	78	70	55%	14%	1%		29%
생활 수준별							
상/중상	104	100	44%	27%	4%	2%	23%
중	365	369	44%	29%	3%	1%	23%
중하	279	285	37%	26%	7%		30%
하	244	238	41%	23%	2%	0%	33%

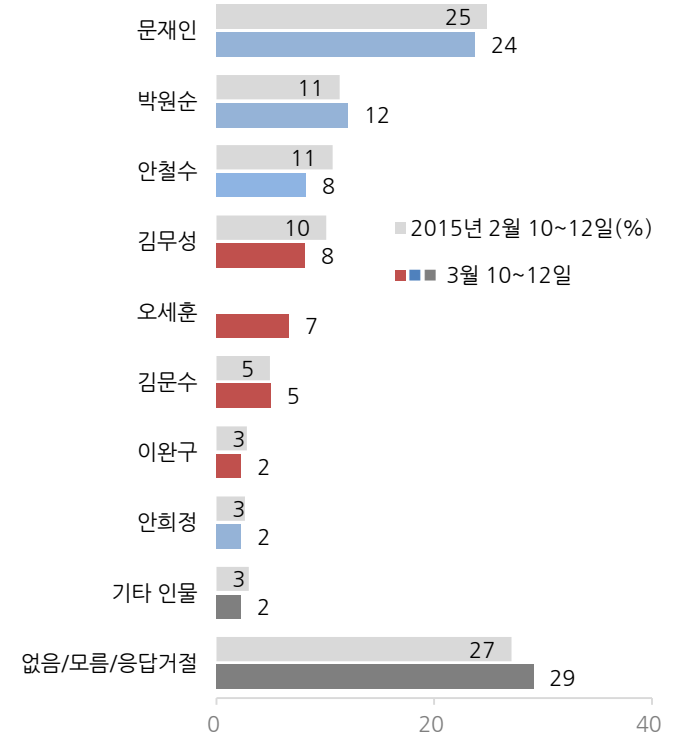
*50사례 미만은 수치를 제시하지 않음. 한국갤럽

*중앙선거여론조사 공정심의위원회의 권고로 실제 응답(조사완료) 사례수와
행자부 주민등록인구 기준으로 가장 처리한 목표할당 사례수를 교차집계표에 함께 제시함

질문) 앞으로 우리나라를 이끌어갈 정치 지도자, 즉 다음 번 대통령감으로는 현재 (김무성, 김문수, 문재인, 박원순, 안철수, 안희정, 오세훈, 이완구: 순서 로테이션) 등이 거론되고 있습니다. 귀하는 누가 대통령이 되는 것이 가장 좋다고 생각하십니까? (특정인을 답하지 않은 경우) 그럼, 누구에게 조금이라도 더 호감이 가십니까?

2014/2015년	조사완료 사례수 (명)	목표할당 사례수 (명)	차기 정치 지도자 선호도							
			김무성	김문수	문재인	박원순	안철수	오세훈	기타	없음/응답거절
8월 3주(19~21일)	1,002	1,002	13%	6%	14%	17%	9%		12%	29%
9월 3주(16~18일)	1,002	1,002	10%	5%	13%	22%	8%	4%	11%	28%
10월 3주(14~16일)	1,021	1,021	10%	6%	13%	19%	8%		13%	30%
11월 2주(11~13일)	1,002	1,002	8%	5%	13%	17%	7%		16%	34%
12월 2주(09~11일)	1,005	1,005	7%	6%	13%	18%	7%		16%	35%
1월 2주(13~15일)	1,002	1,002	9%	5%	15%	14%	12%		16%	29%
2월 2주(10~12일)	1,010	1,010	10%	5%	25%	11%	11%		11%	27%
3월 2주(10~12일)	1,005	1,005	8%	5%	24%	12%	8%	7%	7%	29%
지역별										
서울	241	203	8%	7%	25%	13%	6%	11%	9%	20%
인천/경기	302	293	9%	8%	23%	12%	9%	5%	5%	30%
강원	25	31	-	-	-	-	-	-	-	-
대전/세종/충청	86	103	7%	3%	21%	11%	10%	6%	13%	29%
광주/전라	91	102	3%	1%	21%	27%	13%	2%	3%	31%
대구/경북	112	103	12%	4%	20%	5%	3%	10%	6%	40%
부산/울산/경남	138	158	7%	3%	28%	9%	10%	6%	8%	29%
제주	10	12	-	-	-	-	-	-	-	-
성별										
남성	548	507	7%	6%	27%	12%	7%	7%	9%	25%
여성	457	498	9%	4%	20%	13%	10%	6%	5%	33%
연령별										
19-29세	176	181	1%	1%	38%	13%	11%	6%	4%	25%
30대	150	185	1%		34%	20%	11%	2%	4%	29%
40대	223	218	8%	5%	25%	12%	13%	6%	8%	22%
50대	230	196	13%	8%	16%	9%	5%	12%	12%	25%
60세 이상	226	226	16%	9%	9%	8%	2%	7%	7%	43%
주요 지지 정당별										
새누리당	427	416	17%	10%	10%	5%	4%	12%	9%	34%
새정치민주연합	258	264	1%	1%	44%	21%	14%	2%	5%	12%
정의당	42	41	-	-	-	-	-	-	-	-
없음/의견유보	273	279	3%	2%	20%	14%	9%	4%	5%	42%
직업별										
농/임/어업	38	38	-	-	-	-	-	-	-	-
자영업	158	150	10%	5%	27%	12%	6%	6%	7%	28%
블루칼라	107	104	10%	3%	17%	16%	9%	6%	9%	30%
화이트칼라	309	308	6%	3%	31%	13%	11%	6%	9%	20%
가정주부	223	240	11%	7%	15%	13%	5%	9%	5%	36%
학생	92	94			42%	10%	11%	7%	2%	28%
무직/은퇴기타	78	70	16%	14%	10%	7%	9%	7%	9%	28%

질문) 앞으로 우리나라를 이끌어갈 정치 지도자, 즉 다음 번 대통령감으로는 현재 (김무성, 김문수, 문재인, 박원순, 안철수, 안희정, 오세훈, 이완구: 순서 로테이션) 등이 거론되고 있습니다. 귀하는 누가 대통령이 되는 것이 가장 좋다고 생각하십니까? (특정인을 답하지 않은 경우) 그럼, 누구에게 조금이라도 더 호감이 가십니까?

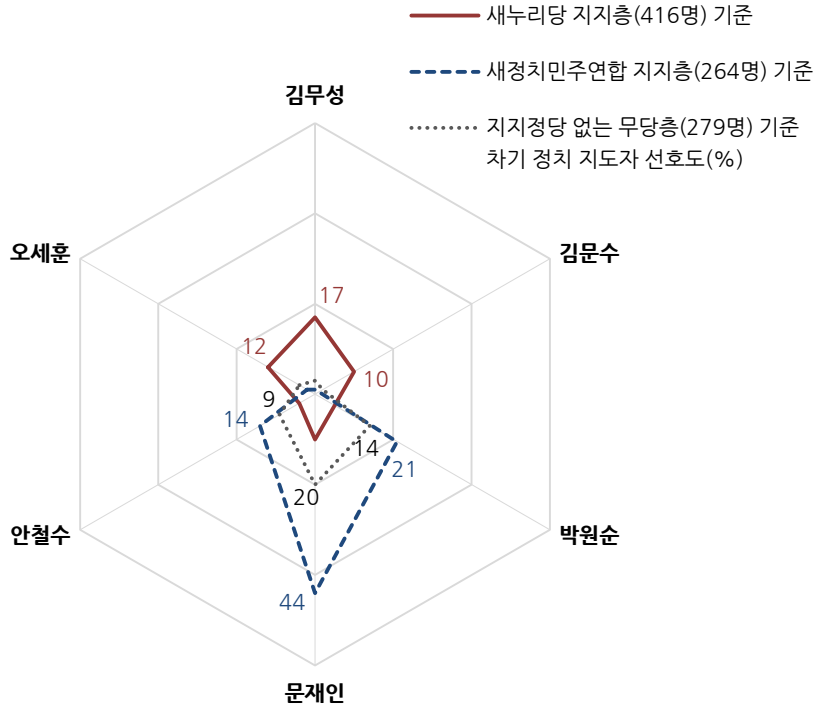


*2015년 3월 2주(10~12일) 전국 성인 1,005명 조사. 한국갤럽
 *위 질문에 포함된 이름은 2015년 3월 1주(3~5일) 전국 성인 1,003명에게 '차기 정치 지도자로 좋다고 생각하는 사람'을 물어 자유응답된 상위 인물 중 여야 각 4위까지의 정치인 기준

*위 질문에 포함된 이름은 2015년 3월 1주(3~5일) 전국 성인 1,003명에게 '차기 정치 지도자로 좋다고 생각하는 사람'을 물어 자유응답된 상위 인물 중 여야 각 4위까지의 정치인 기준
 *50사례 미만은 수치를 제시하지 않음. 한국갤럽

차기 정치 지도자 선호도

◎ 차기 정치 지도자 선호도: 지지정당별 - 주요 인물만 제시 (2015년 3월 10~12일)



차기 정치 지도자 - 김무성 vs. 문재인

질문) 만약 다음 대통령 선거에 현 여당 대표인 김무성, 야당 대표인 문재인이 출마한다면 이 두 사람 중에서는 누가 대통령이 되는 것이 더 좋다고 생각하십니까?
(특정인을 답하지 않은 경우) 그럼, 누구에게 조금이라도 더 호감이 가십니까?

	조사완료 사례수 (명)	목표할당 사례수 (명)	여야 대표 중 차기 정치 지도자로는		
			김무성	문재인	모름/ 응답거절
2015년 2월 2주(10~12일)	1,010	1,010	31%	51%	18%
3월 2주(10~12일)	1,005	1,005	33%	50%	17%
지역별					
서울	241	203	36%	46%	17%
인천/경기	302	293	32%	53%	14%
강원	25	31	-	-	-
대전/세종/충청	86	103	33%	50%	17%
광주/전라	91	102	17%	61%	21%
대구/경북	112	103	40%	36%	23%
부산/울산/경남	138	158	33%	53%	14%
제주	10	12	-	-	-
성별					
남성	548	507	33%	53%	13%
여성	457	498	33%	47%	20%
연령별					
19-29세	176	181	15%	71%	14%
30대	150	185	4%	75%	21%
40대	223	218	29%	61%	10%
50대	230	196	47%	34%	19%
60세 이상	226	226	65%	17%	19%
주요 지지정당별					
새누리당	427	416	65%	20%	14%
새정치민주연합	258	264	5%	89%	6%
정의당	42	41	-	-	-
없음/의견유보	273	279	16%	52%	32%
직업별					
농/임/어업	38	38	-	-	-
자영업	158	150	38%	50%	12%
블루칼라	107	104	31%	50%	20%
화이트칼라	309	308	21%	64%	15%
가정주부	223	240	42%	39%	18%
학생	92	94	15%	71%	14%
무직/은퇴/기타	78	70	58%	22%	20%
대통령 직무평가별					
긍정 평가자	406	388	62%	17%	20%
부정 평가자	514	527	13%	77%	10%

*김무성은 2014년 7월 14일, 문재인은 2015년 2월 8일 각각 당 대표로 선출

*50사례 미만은 수치를 제시하지 않음. 한국갤럽

*중앙선거여론조사 공정심의위원회의 권고로 실제 응답(조사완료) 사례수와
행자부 주민등록인구 기준으로 가중 처리한 목표할당 사례수를 교차집계표에 함께 제시함

'김영란법' 관련 의견 (1)

질문) 최근 '부정청탁과 금품 등 수수 금지에 관한 법률', 일명 김영란법이 국회를 통과했습니다.

귀하는 김영란법의 국회 통과에 대해 잘된 일로 보십니까, 잘못된 일로 보십니까?

2015년 3월 2주 (10~12일)	조사완료 사례수 (명)	목표할당 사례수 (명)	'김영란법' 국회 통과		
			잘된 일	잘못된 일	모름/ 응답거절
전체	1,005	1,005	58%	21%	22%
지역별					
서울	241	203	59%	23%	17%
인천/경기	302	293	57%	20%	22%
강원	25	31	-	-	-
대전/세종/충청	86	103	67%	20%	12%
광주/전라	91	102	52%	19%	29%
대구/경북	112	103	57%	24%	19%
부산/울산/경남	138	158	54%	19%	27%
제주	10	12	-	-	-
성별					
남성	548	507	59%	24%	16%
여성	457	498	56%	17%	27%
연령별					
19-29세	176	181	51%	20%	29%
30대	150	185	57%	21%	22%
40대	223	218	66%	17%	16%
50대	230	196	60%	22%	19%
60세 이상	226	226	54%	24%	22%
주요 지지정당별					
새누리당	427	416	57%	22%	21%
새정치민주연합	258	264	64%	17%	18%
정의당	42	41	-	-	-
없음/의견유보	273	279	51%	20%	28%
직업별					
농/임/어업	38	38	-	-	-
자영업	158	150	53%	26%	21%
블루칼라	107	104	60%	18%	22%
화이트칼라	309	308	61%	21%	18%
가정주부	223	240	60%	13%	27%
학생	92	94	46%	25%	28%
무직/은퇴/기타	78	70	62%	28%	10%
대통령 직무평가별					
긍정 평가자	406	388	57%	23%	20%
부정 평가자	514	527	62%	19%	19%

*'잘못된 일' 응답자 일부는 그 이유로 '김영란법 적용 범위 축소' 지적해 사실상 법 취지에는 공감

*50사례 미만은 수치를 제시하지 않음. 한국갤럽

*중앙선거여론조사 공정심의위원회의 권고로 실제 응답(조사완료) 사례수와

행자부 주민등록인구 기준으로 가중 처리한 목표할당 사례수를 교차집계표에 함께 제시함

질문) 어떤 점에서 ('김영란법' 국회 통과가) 잘된/잘못된 일이라고 생각하시는지

한 가지만 구체적으로 말씀해 주십시오. (자유응답)

'김영란법' 국회 통과가 잘됐다고 보는 이유 2015년 3월 10~12일 (통과 긍정 평가자 580명)		'김영란법' 국회 통과가 잘못됐다고 보는 이유 2015년 3월 10~12일 (통과 부정 평가자 208명)	
부정부패, 비리 사라질 것	31%	국회의원 등 선출직이 대상에서 빠진 점 ◀	22%
부정청탁이 줄어들 것	11%	원안 변경/본래 취지에서 벗어남 ◀	10%
사회가 투명/청렴해질 것	10%	명확하지 않음/수정할 부분 있음	9%
법으로 명시/법 제정, 통과 자체에 의의	10%	법 적용 모호/손해 보는 사람 있을 것	8%
당연한 일/꼭 필요한 것	8%	규제 대상 범위가 넓다/포괄적임	7%
금품, 뇌물 수수 줄어들 것	8%	규제 대상 범위가 좁다/확대 필요 ◀	7%
공무원, 공직사회 변화 기대	6%	과도한 규제/삭막함	5%
부정 행위에 대한 처벌이 쉬워질 것	2%	헌법에 위배	3%
기타	3%	언론인 등 포함은 잘못	2%
모름/응답거절	12%	경제에 악영향/소비심리 위축	1%
		시민단체가 적용 대상에 빠진 점 ◀	1%
		기타	5%
		모름/응답거절	20%

(주의) '김영란법' 국회 통과가 잘못된 이유에서

◀ 표시 항목은 법 적용 범위 축소를

지적하는 것이므로, 부정 평가자 일부는

법 취지 자체에 공감한다고 볼 수 있음

'김영란법' 관련 의견 (2)

질문) '김영란법'의 적용 대상에 사립학교 교원과 언론인이 포함됐는데요.

사립학교 교원이 포함된 것에 대해 잘된 일로 보십니까, 잘못된 일로 보십니까?

2015년 3월 2주(10~12일)	조사완료		사립학교 교원에 '김영란법' 적용		
	사례수 (명)	목표할당 사례수 (명)	잘된 일	잘못된 일	모름/ 응답거절
전체	1,005	1,005	59%	20%	21%
지역별					
서울	241	203	66%	19%	16%
인천/경기	302	293	56%	20%	25%
강원	25	31	-	-	-
대전/세종/충청	86	103	69%	17%	15%
광주/전라	91	102	52%	25%	23%
대구/경북	112	103	60%	17%	23%
부산/울산/경남	138	158	54%	23%	23%
제주	10	12	-	-	-
성별					
남성	548	507	60%	23%	17%
여성	457	498	58%	17%	26%
연령별					
19-29세	176	181	59%	19%	23%
30대	150	185	64%	16%	20%
40대	223	218	66%	18%	16%
50대	230	196	60%	22%	18%
60세 이상	226	226	47%	24%	29%
주요 지지정당별					
새누리당	427	416	57%	21%	23%
새정치민주연합	258	264	62%	21%	17%
정의당	42	41	-	-	-
없음/의견유보	273	279	58%	17%	26%
직업별					
농/임/어업	38	38	-	-	-
자영업	158	150	60%	19%	22%
블루칼라	107	104	61%	18%	21%
화이트칼라	309	308	63%	21%	16%
가정주부	223	240	59%	16%	25%
학생	92	94	57%	20%	23%
무직/은퇴/기타	78	70	50%	33%	17%
대통령 직무평가별					
긍정 평가자	406	388	56%	20%	24%
부정 평가자	514	527	63%	19%	18%
김영란법 국회 통과					
잘된 일	586	580	72%	14%	14%
잘못된 일	215	208	46%	38%	15%

*50사례 미만은 수치를 제시하지 않음. 한국갤럽

*중앙선거여론조사 공정심의위원회의 권고로 실제 응답(조사완료) 사례수와
행자부 주민등록인구 기준으로 가중 처리한 목표할당 사례수를 교차집계표에 함께 제시함

질문) ('김영란법'의 적용 대상에 사립학교 교원과 언론인이 포함됐는데요.)

그럼, 언론인이 포함된 것에 대해서는 잘된 일로 보십니까, 잘못된 일로 보십니까?

2015년 3월 2주(10~12일)	조사완료		언론인에 '김영란법' 적용		
	사례수 (명)	목표할당 사례수 (명)	잘된 일	잘못된 일	모름/ 응답거절
전체	1,005	1,005	59%	22%	19%
지역별					
서울	241	203	66%	21%	13%
인천/경기	302	293	54%	25%	21%
강원	25	31	-	-	-
대전/세종/충청	86	103	67%	19%	13%
광주/전라	91	102	55%	18%	27%
대구/경북	112	103	65%	20%	15%
부산/울산/경남	138	158	54%	26%	20%
제주	10	12	-	-	-
성별					
남성	548	507	61%	25%	14%
여성	457	498	56%	20%	24%
연령별					
19-29세	176	181	52%	26%	22%
30대	150	185	66%	17%	17%
40대	223	218	63%	24%	14%
50대	230	196	63%	22%	15%
60세 이상	226	226	51%	23%	26%
주요 지지정당별					
새누리당	427	416	59%	23%	19%
새정치민주연합	258	264	60%	23%	17%
정의당	42	41	-	-	-
없음/의견유보	273	279	57%	20%	23%
직업별					
농/임/어업	38	38	-	-	-
자영업	158	150	62%	24%	15%
블루칼라	107	104	60%	22%	19%
화이트칼라	309	308	65%	21%	14%
가정주부	223	240	58%	17%	25%
학생	92	94	46%	32%	21%
무직/은퇴/기타	78	70	50%	34%	16%
대통령 직무평가별					
긍정 평가자	406	388	58%	21%	21%
부정 평가자	514	527	62%	24%	15%
김영란법 국회 통과					
잘된 일	586	580	72%	18%	11%
잘못된 일	215	208	48%	41%	10%

*50사례 미만은 수치를 제시하지 않음. 한국갤럽

*중앙선거여론조사 공정심의위원회의 권고로 실제 응답(조사완료) 사례수와
행자부 주민등록인구 기준으로 가중 처리한 목표할당 사례수를 교차집계표에 함께 제시함

'김영란법' 관련 의견 (3)

질문) '김영란법'에서는 금품이 오가지 않더라도 15가지 부정청탁 유형에 대해 처벌할 수 있습니다. 하지만 국회의원과 같은 선출직의 경우 공익적 목적으로 제3자의 고충, 민원을 전달하는 것을 허용하는 예외 조항을 두고 있습니다.

귀하는 이에 대해 다음 중 어느 의견이십니까?

- 지역 주민의 고충이나 민원 처리는 국회의원의 고유 업무이므로 허용돼야 한다
- 국회의원에게 예외 조항을 뒤희는 안 된다

질문) 귀하는 '김영란법'이 우리나라 경제에 긍정적 영향을 줄 것이라고 보십니까, 부정적 영향을 줄 것이라고 보십니까, 혹은 영향이 없을 것으로 보십니까?

2015년 3월 2주(10~12일)	조사완료 사례수 (명)	목표할당 사례수 (명)	'김영란법'의 국회의원 예외 조항		
			국회의원 예외 허용돼야	예외 조항 뒤희는 안된다	모름/응답거절
전체	1,005	1,005	18%	70%	12%
지역별					
서울	241	203	18%	74%	7%
인천/경기	302	293	19%	68%	13%
강원	25	31	-	-	-
대전/세종/충청	86	103	16%	76%	8%
광주/전라	91	102	22%	60%	19%
대구/경북	112	103	20%	68%	12%
부산/울산/경남	138	158	16%	72%	12%
제주	10	12	-	-	-
성별					
남성	548	507	16%	75%	9%
여성	457	498	20%	66%	14%
연령별					
19-29세	176	181	21%	68%	11%
30대	150	185	16%	75%	9%
40대	223	218	20%	73%	7%
50대	230	196	21%	69%	10%
60세 이상	226	226	13%	67%	20%
주요 지지정당별					
새누리당	427	416	21%	68%	11%
새정치민주연합	258	264	18%	73%	9%
정의당	42	41	-	-	-
없음/의견유보	273	279	15%	68%	17%
직업별					
농/임/어업	38	38	-	-	-
자영업	158	150	17%	72%	11%
블루칼라	107	104	24%	67%	9%
화이트칼라	309	308	19%	73%	8%
가정주부	223	240	18%	66%	16%
학생	92	94	17%	72%	12%
무직/은퇴/기타	78	70	15%	78%	7%
대통령 직무평가별					
긍정 평가자	406	388	20%	66%	14%
부정 평가자	514	527	17%	75%	8%
김영란법	586	580	19%	74%	7%
국회 통과	215	208	10%	83%	7%

2015년 3월 2주(10~12일)	조사완료 사례수 (명)	목표할당 사례수 (명)	'김영란법'은 우리나라 경제에			
			긍정적 영향 줄 것	부정적 영향 줄 것	영향 없을 것	모름/응답거절
전체	1,005	1,005	46%	10%	25%	18%
지역별						
서울	241	203	47%	12%	27%	14%
인천/경기	302	293	43%	11%	29%	17%
강원	25	31	-	-	-	-
대전/세종/충청	86	103	48%	5%	36%	11%
광주/전라	91	102	37%	13%	25%	25%
대구/경북	112	103	58%	9%	17%	16%
부산/울산/경남	138	158	49%	8%	20%	23%
제주	10	12	-	-	-	-
성별						
남성	548	507	49%	14%	26%	11%
여성	457	498	44%	7%	24%	25%
연령별						
19-29세	176	181	35%	16%	31%	17%
30대	150	185	39%	9%	36%	16%
40대	223	218	51%	8%	29%	12%
50대	230	196	53%	9%	23%	15%
60세 이상	226	226	51%	9%	12%	28%
주요 지지정당별						
새누리당	427	416	53%	11%	18%	18%
새정치민주연합	258	264	46%	9%	30%	15%
정의당	42	41	-	-	-	-
없음/의견유보	273	279	35%	12%	31%	22%
직업별						
농/임/어업	38	38	-	-	-	-
자영업	158	150	47%	9%	26%	18%
블루칼라	107	104	49%	7%	22%	22%
화이트칼라	309	308	45%	12%	33%	10%
가정주부	223	240	47%	6%	18%	29%
학생	92	94	39%	19%	22%	19%
무직/은퇴/기타	78	70	53%	10%	29%	8%
대통령 직무평가별						
긍정 평가자	406	388	54%	10%	16%	20%
부정 평가자	514	527	43%	11%	32%	14%
김영란법	586	580	61%	6%	24%	9%
국회 통과	215	208	30%	25%	32%	13%

*50사례 미만은 수치를 제시하지 않음. 한국갤럽

*중앙선거여론조사 공정심의위원회의 권고로 실제 응답(조사완료) 사례수와

행자부 주민등록인구 기준으로 가장 처리한 목표할당 사례수를 교차집계표에 함께 제시함

*50사례 미만은 수치를 제시하지 않음. 한국갤럽

주변국 관계, 미 대사 피습 관련

질문) 주변국과의 관계에 대해 여쭙겠습니다. 귀하는 우리 주변국인 미국, 중국, 일본, 러시아 중 한반도의 평화를 위해 어느 나라와의 관계가 가장 중요하다고 보십니까?

	조사완료 사례수 (명)	목표할당 사례수 (명)	한반도 평화를 위해 가장 중요한 주변국					모름/ 응답거절
			미국	중국	일본	러시아	모름/ 응답거절	
2013년 3월 3주(18~21일)	1,211	1,211	71%	18%	2%	1%	8%	
7월 1주(1~3일)	911	911	56%	35%	1%	0%	8%	
2014년 7월 2주(8~10일)	1,012	1,012	49%	35%	2%	1%	13%	
2015년 3월 2주(10~12일)	1,005	1,005	59%	33%	2%	1%	6%	
지역별								
서울	241	203	62%	30%	2%		6%	
인천/경기	302	293	63%	32%	1%		4%	
강원	25	31	-	-	-		-	
대전/세종/충청	86	103	50%	43%	3%	1%	3%	
광주/전라	91	102	44%	42%	3%	2%	10%	
대구/경북	112	103	57%	31%	0%	3%	9%	
부산/울산/경남	138	158	62%	27%	1%	2%	7%	
제주	10	12	-	-	-		-	
성별								
남성	548	507	58%	37%	1%	1%	4%	
여성	457	498	59%	28%	3%	1%	8%	
연령별								
19-29세	176	181	74%	16%	2%	2%	6%	
30대	150	185	56%	36%	2%	1%	5%	
40대	223	218	50%	44%	2%	1%	3%	
50대	230	196	50%	41%	2%	0%	6%	
60세 이상	226	226	64%	25%	1%	1%	10%	
주요 지지정당별								
새누리당	427	416	65%	27%	2%	1%	4%	
새정치민주연합	258	264	54%	41%	1%	1%	2%	
정의당	42	41	-	-	-		-	
없음/의견유보	273	279	55%	30%	1%	1%	13%	
직업별								
농/임/어업	38	38	-	-	-		-	
자영업	158	150	50%	46%		1%	4%	
블루칼라	107	104	63%	32%	2%	1%	2%	
화이트칼라	309	308	54%	37%	2%	1%	5%	
가정주부	223	240	62%	28%	2%	1%	7%	
학생	92	94	69%	19%	4%		7%	
무직/은퇴/기타	78	70	64%	25%			11%	

*2013년 3월은 UN 대북제재 결의안 통과 후, 7월은 박근혜 대통령 중국 방문 직후 조사

*2014년 7월은 시진핑 중국 국가주석 한국 방문 후, 2015년 3월은 주한 미 대사 피습 사건 직후 조사

*50사례 미만은 수치를 제시하지 않음

*중앙선거여론조사 공정성심의위원회의 권고로 실제 응답(조사완료) 사례수와

행자부 주민등록인구 기준으로 가장 처리한 목표할당 사례수를 교차집계표에 함께 제시함

질문) 최근 미국 대사 피습사건이 있었는데요. 귀하는 이번 사건을 한 개인의 일탈 행위라고 보십니까, 중복 세력이 벌인 일이라고 보십니까?

	조사완료 사례수 (명)	목표할당 사례수 (명)	주한 미 대사 피습사건에 대한 시각		
			한 개인의 일탈 행위	중복 세력이 벌인 일	모름/ 응답거절
2015년 3월 2주(10~12일)	1,005	1,005	47%	40%	13%
전체	1,005	1,005	47%	40%	13%
지역별					
서울	241	203	52%	37%	11%
인천/경기	302	293	44%	40%	16%
강원	25	31	-	-	-
대전/세종/충청	86	103	45%	47%	8%
광주/전라	91	102	64%	22%	13%
대구/경북	112	103	39%	48%	13%
부산/울산/경남	138	158	39%	44%	16%
제주	10	12	-	-	-
성별					
남성	548	507	51%	35%	13%
여성	457	498	42%	45%	14%
연령별					
19-29세	176	181	51%	31%	17%
30대	150	185	66%	23%	11%
40대	223	218	61%	32%	7%
50대	230	196	42%	48%	10%
60세 이상	226	226	17%	62%	20%
주요 지지정당별					
새누리당	427	416	29%	60%	11%
새정치민주연합	258	264	66%	22%	13%
정의당	42	41	-	-	-
없음/의견유보	273	279	49%	32%	19%
직업별					
농/임/어업	38	38	-	-	-
자영업	158	150	51%	39%	10%
블루칼라	107	104	45%	41%	14%
화이트칼라	309	308	62%	29%	10%
가정주부	223	240	35%	51%	14%
학생	92	94	48%	35%	17%
무직/은퇴/기타	78	70	29%	54%	16%
대통령 직무평가별					
긍정 평가자	406	388	25%	60%	14%
부정 평가자	514	527	64%	25%	11%

*50사례 미만은 수치를 제시하지 않음. 한국갤럽

*중앙선거여론조사 공정성심의위원회의 권고로 실제 응답(조사완료) 사례수와

행자부 주민등록인구 기준으로 가장 처리한 목표할당 사례수를 교차집계표에 함께 제시함

주간 응답자 특성표

주요 분석 단위별 표본오차(95% 신뢰수준 기준)와 지역/성/지지정당/직업/생활수준과 연령 분포 구성입니다. 2015년 1월 행정자치부 주민등록 인구통계 기준 8개 권역/성/연령별 가중 처리 결과.

질문 귀하는 어느 시도에 살고 계십니까? 주소지 기준으로 말씀해 주십시오. (저희가 전화번호를 무작위 추출해 지역을 알지 못합니다.)

질문 실례지만, 귀하의 연세는 올해 어떻게 되십니까?

질문 귀하의 직업은 무엇입니까?

질문 우리 국민들의 생활수준을 상, 중상, 중, 중하, 하의 다섯 단계로 나눈다면 귀댁의 생활수준은 어디에 속한다고 생각하십니까?

응답자 특성표 2015년 3월 2주 (10~12일)	조사완료		목표할당		가중값 배율 (B/A)	표본오차 95% 신뢰수준
	사례수 (명)(A)	비율	사례수 (명)(B)	비율		
전체	1,005	100%	1,005	100%	1.00	±3.1%P
지역별						
서울	241	24%	203	20%	0.84	±6.3%P
인천/경기	302	30%	293	29%	0.97	±5.6%P
강원	25	2%	31	3%	1.22	±19.6%P
대전/세종/충청	86	9%	103	10%	1.20	±10.6%P
광주/전라	91	9%	102	10%	1.12	±10.3%P
대구/경북	112	11%	103	10%	0.92	±9.3%P
부산/울산/경남	138	14%	158	16%	1.15	±8.3%P
제주	10	1%	12	1%	1.15	±31.0%P
성별						
남성	548	55%	507	50%	0.92	±4.2%P
여성	457	45%	498	50%	1.09	±4.6%P
연령별						
19~29세	176	18%	181	18%	1.03	±7.4%P
30대	150	15%	185	18%	1.23	±8.0%P
40대	223	22%	218	22%	0.98	±6.6%P
50대	230	23%	196	19%	0.85	±6.5%P
60세 이상	226	22%	226	23%	1.00	±6.5%P
주요						
새누리당	427	42%	416	41%		±4.7%P
지지						
새정치민주연합	258	26%	264	26%		±6.1%P
정당별						
없음/의견유보	273	27%	279	28%		±5.9%P
직업별						
농/임/어업	38	4%	38	4%		±15.9%P
자영업	158	16%	150	15%		±7.8%P
블루칼라	107	11%	104	10%		±9.5%P
화이트칼라	309	31%	308	31%		±5.6%P
가정주부	223	22%	240	24%		±6.6%P
학생	92	9%	94	9%		±10.2%P
무직/은퇴/기타	78	8%	70	7%		±11.1%P
생활						
상/중상	104	10%	100	10%		±9.6%P
수준별						
중	365	36%	369	37%		±5.1%P
중하	279	28%	285	28%		±5.9%P
하	244	24%	238	24%		±6.3%P

*표본오차는 조사완료 사례수 기준. 목표할당 사례수는 주민등록인구 통계 기준

2015년 3월 2주 (10~12일)	조사완료 사례수 (명)	목표할당 사례수	주민등록인구 기준 가중 처리 후 결과				
			연령 분포				
			19~29세	30대	40대	50대	60세+
전체	1,005	1,005	18%	18%	22%	19%	23%
지역별							
서울	241	203	19%	20%	21%	19%	21%
인천/경기	302	293	18%	20%	23%	20%	18%
강원	25	31	-	-	-	-	-
대전/세종/충청	86	103	17%	18%	21%	19%	24%
광주/전라	91	102	17%	16%	20%	19%	27%
대구/경북	112	103	17%	17%	21%	20%	25%
부산/울산/경남	138	158	17%	18%	21%	21%	23%
제주	10	12	-	-	-	-	-
성별							
남성	548	507	19%	19%	23%	20%	20%
여성	457	498	17%	18%	21%	19%	25%
주요							
새누리당	427	416	9%	10%	18%	24%	39%
지지							
새정치민주연합	258	264	23%	26%	24%	16%	12%
정당별							
없음/의견유보	273	279	27%	24%	22%	16%	12%
직업별							
농/임/어업	38	38	-	-	-	-	-
자영업	158	150	2%	17%	33%	31%	17%
블루칼라	107	104	16%	17%	29%	21%	18%
화이트칼라	309	308	17%	34%	28%	18%	3%
가정주부	223	240	1%	14%	20%	25%	40%
학생	92	94	99%	1%			
무직/은퇴/기타	78	70	17%	3%	3%	9%	69%
생활							
상/중상	104	100	18%	19%	23%	23%	17%
수준별							
중	365	369	20%	18%	27%	17%	18%
중하	279	285	20%	23%	20%	20%	16%
하	244	238	12%	14%	15%	21%	38%

*50사례 미만은 수치를 제시하지 않음



한국갤럽 데일리 오피니언

한국갤럽은 1974년 6월 박무익 회장이 설립한 한국 최초의 법인 형태 조사 전문 회사입니다.

1980년대부터 대통령 직무 수행 평가와 정당 지지도 조사 결과를 발표해 왔으며, 우리 국민의 기아가 한국갤럽을 알고 있습니다.

한국갤럽은 2012년부터 조사의 중립성, 지속성, 대표성을 확보한 '한국갤럽 데일리 오피니언'을 제공합니다.

관심 있는 분이든 누구나, 무료로, 매주 금요일, 한국갤럽 홈페이지 www.gallup.co.kr 에서 새로운 결과를 만나실 수 있습니다.

- 중립성: 정치권, 이해 관계자, 특정 언론의 의뢰가 아닌, 한국갤럽이 자체 기획, 운영, 공개합니다.
- 지속성: 특정 이벤트, 특정 시기, 단 하루의 조사 표본 영향력을 최소화하기 위해 연중 지속적으로 매주 추적 조사합니다.
- 대표성: 전국 유권자 모집단의 특성을 최대한 반영하기 위해 무선 RDD 표본 프레임을 이용합니다.

무작위로 생성한 휴대전화 번호를 이용해 한국갤럽 조사원이 전화를 걸어 매일 300명, 매주 1,000명 이상 유효표본을 확보합니다.

매일 수집한 데이터는 지역, 성, 연령 특성에 따라 다음 방법으로 사후 가중처리합니다.

- 하루 데이터는 전국 8권역, 성/연령대 특성 비율로 림(Rim) 가중
- 일일(Daily) 지표는 당일과 직전 이틀 데이터를 3일 이동 평균(3-day-rolling average)
- 주간(weekly) 지표는 월~목 데이터를 통합해 전국 8권역, 성/연령대 특성 비율로 셀(cell) 가중

한국갤럽 조사에 관심 가져주셔서 고맙습니다.

한국갤럽 데일리 오피니언은 한국갤럽의 자산이므로 상업적 용도의 재판매를 금지합니다. 인용하실 때에는 반드시 출처를 밝혀주십시오.

문의: 한국갤럽 02-3702-2100(대포)/2571/2621/2622 또는 한국갤럽 홈페이지 Q&A