

한국갤럽 ^{데일리} 오피니언

GALLUP KOREA DAILY OPINION

정치 - 경제 - 사회 - 생활 - 문화
매주 새로운 Opinion Index를 제공합니다.

제154호 • 2015년 3월 3주(17~19일)

역대 대통령 직무 수행 평가 1988~2015 • 대통령 직무 수행 평가/이유 • 정당 지지도 • 경남도지사의 무상급식 관련 결정에 대한 평가 • 전면 vs. 선별 무상급식에 대한 의견
최근 20주 주간(Weekly) 지표 추이 - 최근 6주 일일(Daily) 지표 추이 - 지역/연령/성/지지정당/직업/생활수준별 지표 - 응답자 특성표
2015년 3월 17~19일 • 휴대전화 RDD 조사 • 유효표본 전국 성인 1,002명 • 표본오차 ±3.1%포인트(95% 신뢰수준) • 응답률 17%(총 통화 6,056명 중 1,002명 응답 완료)

◎ 한국갤럽 데일리 오피니언 조사 방법 안내

한국갤럽 데일리 오피니언은 응답률 제고를 위해 조사원이 직접 묻고 응답 받는 인터뷰 방식으로 진행합니다. 또한 전국 유권자 대표성을 최대한 확보하기 위해 휴대전화 RDD를 기본 표본 프레임으로 합니다. 단, 휴대전화만으로는 접근하기 어려운 여성, 고연령대 등을 보완하기 위해 일부 집전화 RDD 조사를 병행하며 반영 비율은 평균 15% 내외입니다.

◎ 한국갤럽 유무선 RDD 혼합조사설계, 선거여론조사 관련 연구논문

한국갤럽은 2010년 이후 유선전화(일반 집전화)와 무선전화(휴대전화) RDD 조사 과정과 결과를 수차례 비교 연구해 왔습니다. 조사 방법론에 관심 있는 분은 아래 논문을 참고해주시시오. (아래 링크는 모바일기기에서는 열리지 않습니다. PC 또는 한국갤럽 홈페이지를 찾아주시시오.)

- [RDD 전화여론조사의 무응답 편향 보정 방법 연구\(조사연구 2014.11 15권 4호\)](#)
- [가중방법으로 선거여론조사의 편향을 얼마나 줄일 수 있나\(조사연구 2014.5 15권 2호\)](#)
- [무선 RDD 전화조사의 타당성 검토 연구\(조사연구 2013.11 14권 3호\)](#)
- [선거시기 여론조사 정확성 제고 방안\(언론중재 2012 여름호 특집논문\)](#)
- [유무선 RDD를 결합한 혼합조사설계: 2011 서울시장 보궐선거 예측조사 사례 연구](#)



조사역사 41년





한국갤럽 박무익 회장/설립자

한국갤럽 데일리 오피니언 독자 여러분, 안녕하십니까?

1974년 문을 연 저희 연구소가 올해로 4주년을 맞습니다. 지난 4년간 얻은 명성은 저희 조사에 협조해주신 우리 국민들 덕분입니다.

저희는 그에 보답하는 마음으로 2012년부터 자체 기획, 운영하는 정치 지표를 누구나 이용하실 수 있도록 제공해 왔습니다.

올해도 매주 정치, 사회, 경제, 생활, 문화 등 다양한 분야에 대한 흥미로운 조사 결과를 전하겠습니다.

여론조사의 홍수 속에 '정확한 자' 하나를 제공하고자 시작한 저희 노력이 여론의 흐름을 읽으시는 데 도움이 되기를 바랍니다.

저희 한국갤럽에 몸 담고 있는 한 사람, 한 사람은 공정하고 신뢰 받는 여론조사 기관으로서 사명을 다하기 위해 계속 노력하겠습니다.

2015년 1월

한국갤럽조사연구소를 대표하여 박 무 익

한국갤럽조사연구소

한국갤럽은 1974년 6월 박무익 회장이 설립한 한국 최초의 법인 형태 조사 전문 회사입니다.

1980년대부터 대통령 직무 수행 평가와 정당 지지도 조사 결과를 발표해 왔으며, 우리 국민 71%가 회사 이름을 알고 있습니다.

한국갤럽 데일리 오피니언의 특징

2012년 1월부터 평일 오전 10시~오후 6시까지 휴대전화 RDD 조사를 연중 실시해 그 결과를 매주 금요일 공개합니다.

조사의 중립성, 지속성, 대표성을 확보한 한국갤럽 데일리 오피니언은 필요하신 분 누구나 무료로 열람하실 수 있습니다.

- **중립성**: 정치권, 이해 관계자, 특정 언론의 의뢰가 아닌, **한국갤럽이 자체 기획, 운영, 공개**합니다.

- **지속성**: 특정 이벤트, 특정 시기, 단 하루의 조사 표본 영향력을 최소화하기 위해 **연중 지속적으로 조사**합니다.

- **대표성**: 전국 유권자 모집단의 특성을 최대한 반영하기 위해 **휴대전화 RDD 표본 프레임**을 이용합니다.

조사 방법/지표 산출 방법

한국갤럽 조사원이 무작위로 생성된 휴대전화 번호로 전화를 걸어 매일 300명, 매주 1,000명 이상 유효표본을 확보합니다.

매일 수집한 데이터는 지역, 성, 연령 특성에 따라 다음 방법으로 사후 가중처리합니다.

- 하루 데이터는 전국 8권역, 성/연령대 특성 비율로 림(Rim) 가중

- 일일(Daily) 지표는 당일과 직전 이틀 데이터를 3일 이동 평균(3-day-rolling average)

- 주간(Weekly) 지표는 월~목 데이터를 통합해 전국 8권역, 성/연령대 특성 비율로 셀(Cell) 가중

표본오차/해석 시 주의사항

한국갤럽 데일리 오피니언 일일 지표, 주간 지표의 표본크기는 1,000명 이상입니다.

유효 표본크기 600명일 때 표본오차(95% 신뢰수준)는 $\pm 4.0\%$ 포인트, 1,000명일 때 $\pm 3.1\%$ 포인트, 1,200명일 때 $\pm 2.8\%$ 포인트입니다.

표본오차 이외에도 불완전한 표본추출틀, 응답 거절, 질문에 대한 혼동 등 조사 과정 중 발생하는 비표본오차가 존재할 수 있습니다.

표본오차는 이런 요인을 배제하고 비교적 완전한 표본추출틀에서 확률추출한 경우를 가정한 것이므로 해석에 주의를 요합니다.

문의 한국갤럽 02-3702-2100(대표)/2571/2621/2622 | [한국갤럽 홈페이지 Q&A](#)

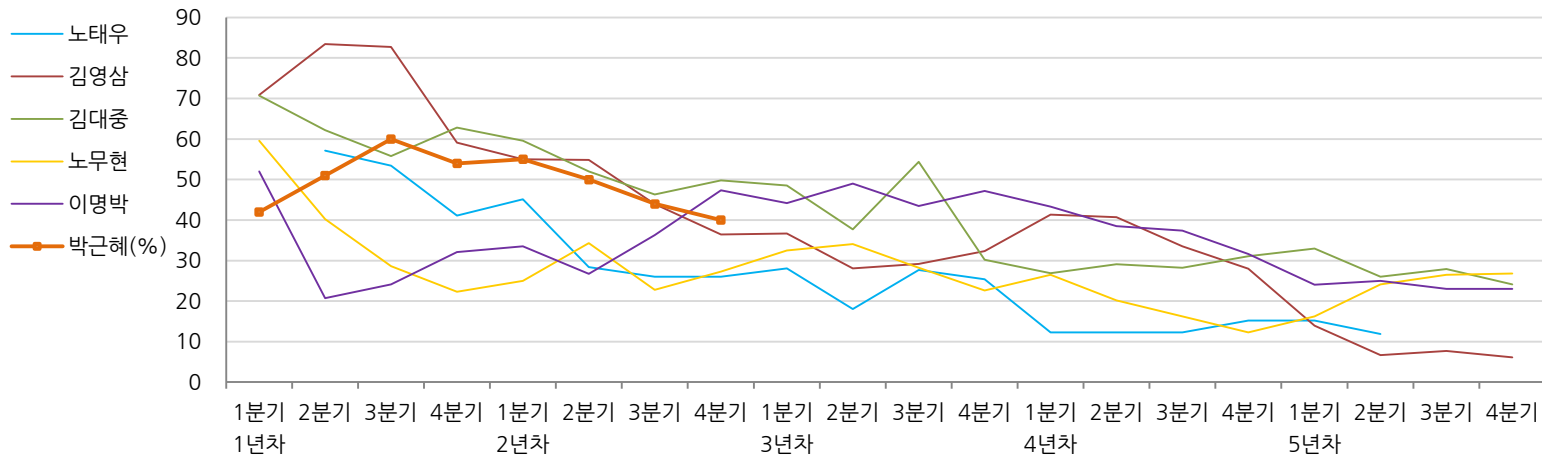
※ 2012년에는 매주 1,500명 조사하고 그 다음 주 월요일에 결과를 공개했으나, 2013년부터는 매주 1,000명 이상 조사하고 그 주 금요일에 결과를 공개합니다.

역대 대통령 직무 수행 평가 1988~2015

1988~2011년은 분기 내 여러 조사 결과의 중위수 기준, **2012년 이후는 한국갤럽 데일리 오피니언 조사 분기별 통합 결과**, '잘하고 있다'→긍정, '잘못하고 있다'→부정 평가 비율

질문) 귀하는 ○○○ 대통령이 대통령으로서의 직무를 잘 수행하고 있다고 보십니까,
 혹은 잘못 수행하고 있다고 보십니까? (긍정/부정을 답하지 않은 경우)
 굳이 말씀하신다면, '잘하고 있다'와 '잘못하고 있다' 중 어느 쪽입니까?

◎ 역대 대통령 직무 수행 긍정률



◎ 역대 대통령 직무 수행 평가 (%)

역대 대통령	재임연차 분기	1년차				2년차				3년차				4년차				5년차			
		1분기	2분기	3분기	4분기	1분기	2분기	3분기	4분기	1분기	2분기	3분기	4분기	1분기	2분기	3분기	4분기	1분기	2분기	3분기	4분기
13대 노태우 (1988~1993)	긍정	-	57	53	41	45	28	26	-	28	18	28	25	12	-	-	15	-	12	-	-
	부정	-	16	25	27	25	41	45	-	40	62	55	54	40	-	-	41	-	56	-	-
14대 김영삼 (1993~1998)	긍정	71	83	83	59	55	55	44	36	37	28	29	32	41	41	34	28	14	7	8	6
	부정	7	4	6	18	24	21	25	33	34	41	45	39	33	37	40	47	65	74	78	74
15대 김대중 (1998~2003)	긍정	71	62	56	63	60	52	46	50	49	38	54	30	27	29	28	31	33	26	28	24
	부정	7	11	17	14	16	22	29	24	20	26	18	51	55	52	49	49	41	53	52	56
16대 노무현 (2003~2008)	긍정	60	40	29	22	25	34	23	27	33	34	28	23	27	20	16	12	16	24	27	27
	부정	19	41	53	62	57	46	60	57	55	53	61	67	63	70	74	79	78	66	64	62
17대 이명박 (2008~2013)	긍정	52	21	24	32	34	27	36	47	44	49	44	47	43	39	37	32	24	25	23	23
	부정	29	69	65	55	55	55	55	45	45	41	43	41	49	54	55	60	62	58	59	61
18대 박근혜 (2013~2018)	긍정	42	51	60	54	55	50	44	40												
	부정	23	23	21	33	34	39	46	50												

*2년차 4분기 조사 시기: 14~16대 12월, 17대 10월, 18대 12월 1~3주 통합 기준

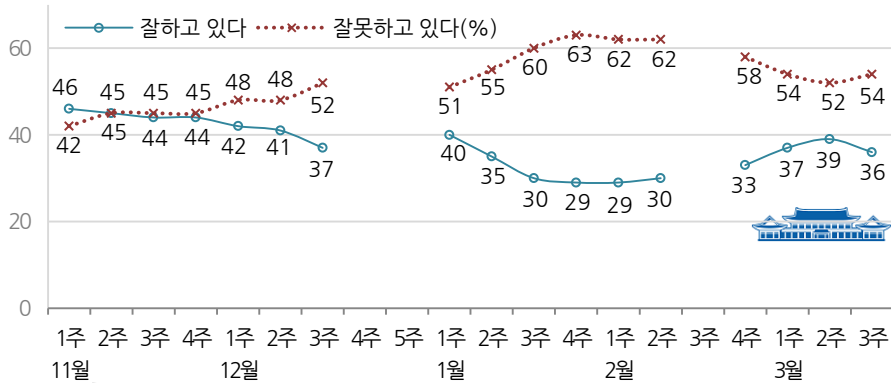
*역대 대통령 평가에는 모두 동일 질문 방식 적용(2점 척도, 재질문 1회)

대통령 직무 수행 평가, 정당 지지도 - 최근 20주 주간(Weekly) 지표 추이

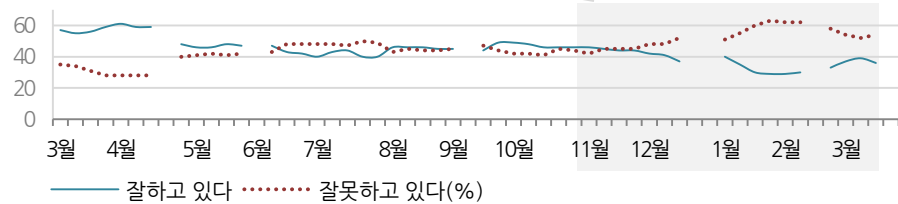
매주 화~목 통합 데이터 • 휴대전화 RDD 조사 • 매주 유효표본 약 1,000명 • 표본오차 ±3.1%포인트(95% 신뢰수준) • 최근 20주 평균 응답률 17%

질문) 귀하는 박근혜 대통령이 대통령으로서의 직무를 잘 수행하고 있다고 보십니까, 혹은 잘못 수행하고 있다고 보십니까? (긍정/부정을 답하지 않은 경우) 군이 말씀하신다면, '잘하고 있다'와 '잘못하고 있다' 중 어느 쪽입니까?

◎ 대통령 직무 수행 평가 - 최근 20주



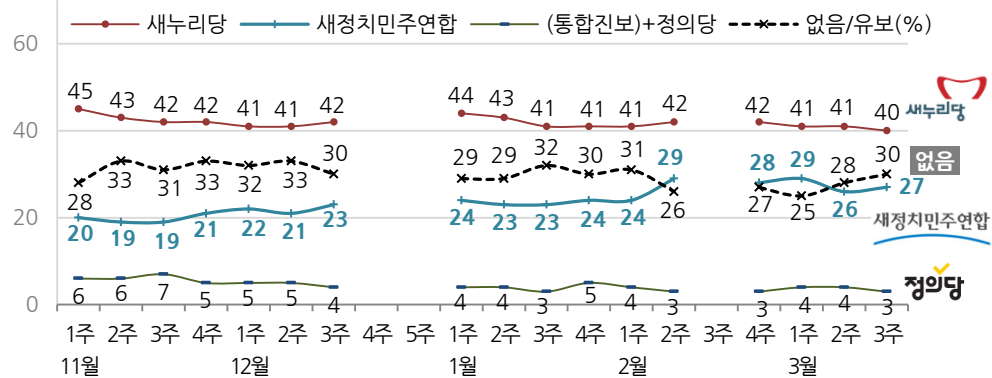
◎ 대통령 직무 수행 평가 - 2014/2015년



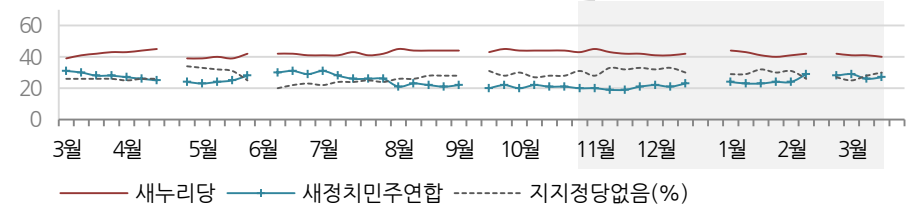
*2014년 4월 4주, 6월 1주, 9월 2주, 12월 4주, 5주, 2015년 2월 3주는 조사하지 않음. 한국갤럽

질문) 현재 우리나라에는 새누리당, 새정치민주연합, (통합진보당), 정의당 등의 정당이 있습니다. [정당 의석 순] 귀하는 이 중 어느 정당을 지지하십니까? ('모름/없음'인 경우) 그럼, 어느 정당에 조금이라도 더 호감이 가십니까?

◎ 주요 정당 지지도 - 최근 20주



◎ 주요 정당 지지도 - 2014/2015년



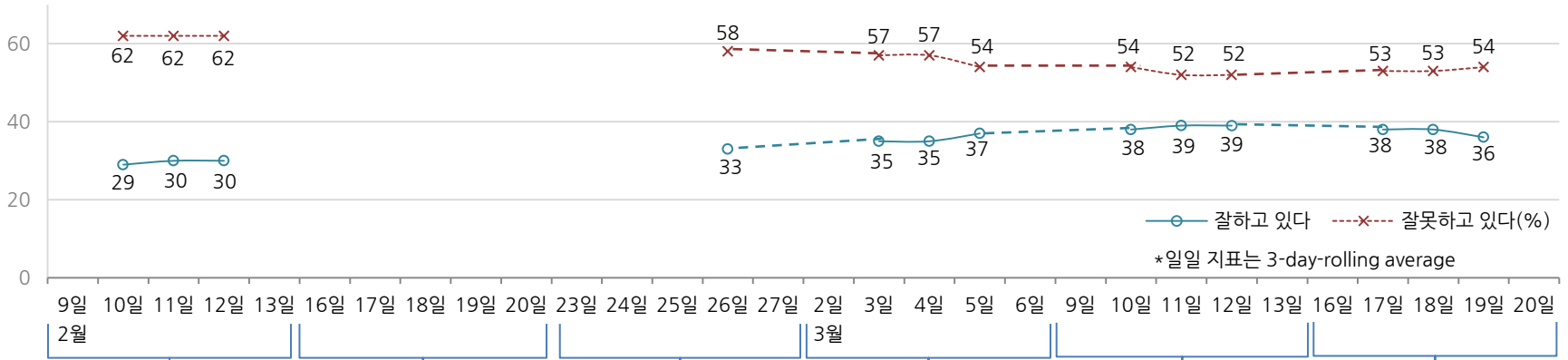
*2014년 4월 4주, 6월 1주, 9월 2주, 12월 4주, 5주, 2015년 2월 3주는 조사하지 않음. 한국갤럽

대통령 직무 수행 평가, 주요 정치 이슈 - 최근 6주 일일(Daily) 지표 추이

일일 지표는 3-day rolling average • 휴대전화 RDD 조사 • 일일 지표 기준 유효표본 약 1,000명 • 표본오차 ±3.1%포인트(95% 신뢰수준) • 최근 6주 평균 응답률 17%

질문 귀하는 박근혜 대통령이 대통령으로서의 직무를 잘 수행하고 있다고 보십니까, 혹은 잘못 수행하고 있다고 보십니까?
(긍정/부정을 답하지 않은 경우) 굳이 말씀하신다면, '잘하고 있다'와 '잘못하고 있다' 중 어느 쪽입니까?

◎ 대통령 직무 수행 평가 - 최근 6주



2월 2주	3주	4주	3월 1주	2주	3주
8 새정치, 문재인 당 대표 선출	16 이완구 총리 인준	23 박, 경제활성화 법안 통과	27 비서실장 이병기 내정	9 박, 귀국, 미 대사 문병	14 새정치, 4.29 후보 확정
9 문재인, 두 전직 대통령력 묘역 참배, 김무성-문재인 상견례	16 문재인-안철수 회동	축구 '불어터진 국수' 발언	1 삼일절(96주년)	9 천정배, 새정치 탈당	15 당경청, 최저임금 인상 합의
9 원세훈 대선 개입 유죄 선고	17 유승민, 세월호 인양 발언	24 선관위, 국회에 정치관계법 개정 제안	2 한미 연합훈련 시작	보선 무소속 출마 선언	17 박, 비리/부패 청산 강조
9 박, '중세는 국민 배신' 발언	17 박, 김기춘 비서실장 사의 수용 / 4개 부처 장관 교체	24 어린이집 CCTV, 담뱃갑 경고그림 국회 복지위 통과	3 한-사우디아라비아 스마트 원전 MOU 체결	10 김영란, '김영란법' 기자회견	17 박-여야대표 첫 3자 회동
10 박-새누리 신임 지도부 만남	21 JP 부인 박영옥 여사 별세	25 박 대통령 취임 2주년 4개 부처 장관 후보 인사청문요청안 국회 접수	3 어린이집 CCTV 설치 의무화법 부결	10 여야, 누리과정(무상보육) 재원 조달 방안 마련	18 문재인-홍준표 면담
11 박, 문화창조융합벨트 출범식 참석	18- 22 설 연휴 * 저가 담배 논란	26 현재, '간동죄' 위험 결정	부정청탁 금품 수수 금지 '김영란법' 통과	12 총리 첫 대국민담화, 부정부패 전면전 선언	19 분도(分道) 축구 결의안 경기도 의회 통과
10- 11 총리 후보 인사청문회 녹음 파일 공개 여야 공방		26 자원개발 특위 기관보고 종료	5 변형, 헌법소원심판 청구	12 새누리 안덕수 의원직 상실	19 정부, 개성공단 임금 문제 별도 협상 추진
12 총리 후보 인준안 처리 연기		25- 27 국회 대정부질문	5 주한 미 대사 피습 * 주말 정권 규탄 집회 * '김영란법' 위험 논란 * 최저임금 인상 논의 시작	12 기준금리 인하(2.0→1.75%) * 장관 후보 인사청문회 * 경남도 무상급식 중단 논란 * 미 대사 피습 관련 종북 공방	* 사드(THAAD) 배치 공방 * 방산/자원 비리 수사
13 文, 총리 인준 여론조사 제안 논란					
14 김무성, 봉하마을 참배					

대통령 직무 수행 평가 - 주간(Weekly) 지표 / 일일(Daily) 지표 / 상세 결과

질문) 귀하는 박근혜 대통령이 대통령으로서의 직무를 잘 수행하고 있다고 보십니까, 혹은 잘못 수행하고 있다고 보십니까? (긍정/부정을 답하지 않은 경우) 굳이 말씀하신다면, '잘하고 있다'와 '잘못하고 있다' 중 어느 쪽입니까?

조사 시기		사례수 (명)	대통령 직무 수행 평가			
			잘하고 있다	잘못하고 있다	어느 쪽도 아니다	모름/응답거절
주간	11월 1주(04~06)	1,011	46%	42%	5%	6%
주간	11월 2주(11~13)	1,002	45%	45%	4%	6%
주간	11월 3주(18~20)	1,000	44%	45%	5%	6%
주간	11월 4주(25~27)	1,002	44%	45%	5%	6%
주간	12월 1주(02~04)	1,003	42%	48%	4%	6%
주간	12월 2주(09~11)	1,005	41%	48%	5%	7%
주간	12월 3주(16~18)	1,006	37%	52%	3%	7%
주간	12월 4주(22~26)					
주간	12월 5주(29~02)					
주간	01월 1주(06~08)	1,001	40%	51%	4%	6%
주간	01월 2주(13~15)	1,002	35%	55%	5%	6%
주간	01월 3주(20~22)	1,001	30%	60%	4%	6%
주간	01월 4주(27~29)	1,009	29%	63%	3%	5%
주간	02월 1주(03~05)	1,003	29%	62%	4%	5%
주간	02월 2주(10~12)	1,010	30%	62%	4%	4%
주간	02월 3주(16~20)	설 연휴				
주간	02월 4주(24~26)	1,005	33%	58%	4%	5%
주간	03월 1주(03~05)	1,003	37%	54%	4%	5%
주간	03월 2주(10~12)	1,005	39%	52%	4%	5%
주간	03월 3주(17~19)	1,002	36%	54%	4%	6%
일일	03/09(월)					
일일	03/10(화)	1,006	38%	54%	3%	5%
일일	03/11(수)	983	39%	52%	4%	6%
일일	03/12(목)	1,005	39%	52%	4%	5%
일일	03/13(금)					
일일	03/16(월)					
일일	03/17(화)	992	38%	53%	4%	5%
일일	03/18(수)	1,040	38%	53%	4%	5%
일일	03/19(목)	1,002	36%	54%	4%	6%
일일	03/20(금)					

*일일 지표는 3-day-rolling average

2015년 3월 3주(17~19일)		조사완료		대통령 직무 수행 평가			
		사례수 (명)	목표할당 사례수 (명)	잘하고 있다	잘못하고 있다	어느 쪽도 아니다	모름/응답거절
전체		1,002	1,002	36%	54%	4%	6%
지역별	서울	234	203	35%	55%	4%	7%
	인천/경기	297	292	35%	53%	4%	8%
	강원	28	30	-	-	-	-
	대전/세종/충청	93	103	42%	48%	5%	6%
	광주/전라	102	102	18%	75%	2%	5%
	대구/경북	84	102	47%	43%	7%	4%
	부산/울산/경남	153	158	37%	55%	5%	3%
	제주	11	11	-	-	-	-
성별	남성	553	497	33%	58%	3%	6%
	여성	449	505	39%	50%	5%	6%
연령별	19-29세	165	173	16%	72%	2%	11%
	30대	160	192	15%	75%	4%	6%
	40대	219	216	29%	63%	3%	6%
	50대	215	198	50%	41%	4%	4%
	60세 이상	243	224	65%	25%	7%	3%
주요 지지정당별	새누리당	400	396	73%	22%	4%	1%
	새정치민주연합	275	272	10%	83%	4%	4%
	정의당	33	30	-	-	-	-
직업별	없음/의견유보	292	302	16%	66%	5%	13%
	농/임/어업	31	29	-	-	-	-
	자영업	156	148	35%	55%	6%	4%
	블루칼라	130	122	45%	46%	3%	6%
	화이트칼라	280	280	20%	72%	3%	5%
	가정주부	225	251	48%	40%	5%	7%
	학생	77	79	14%	75%	2%	9%
	무직/은퇴/기타	103	95	56%	34%	5%	5%
생활수준별	상/중상	96	98	38%	53%	7%	2%
	중	396	402	39%	52%	3%	6%
	중하	276	279	25%	66%	5%	5%
	하	216	204	43%	44%	4%	9%

*50사례 미만은 수치를 제시하지 않음. 한국갤럽

*중앙선거여론조사 공정심의위원회의 권고로 실제 응답(조사완료) 사례수와 행사부 주민등록인구 기준으로 가장 처리한 목표할당 사례수를 교차집계표에 함께 제시함

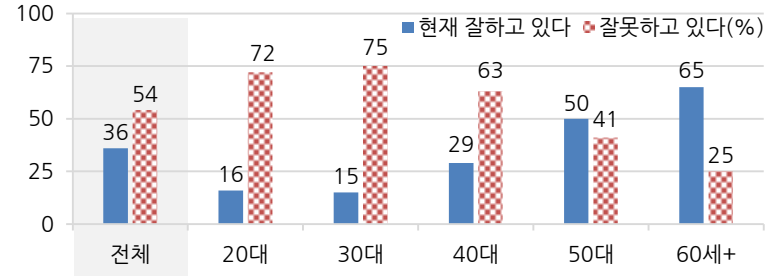
대통령 직무 수행 평가 이유

질문) 어떤 점에서 (잘하고/잘못하고 있다고) 생각하시는지 한 가지만 구체적으로 말씀해 주십시오. (자유응답)

대통령 직무 수행 긍정 평가 이유 2015년 3월 3주 (긍정 평가자 363명)		대통령 직무 수행 부정 평가 이유 2015년 3월 3주 (부정 평가자 540명)	
열심히 한다/노력한다	22%	경제 정책(+4)	17%
외교/국제 관계(-9)	21%	소통 미흡/너무 비공개/투명하지 않다	16%
주관, 소신 있음/여론에 끌려가지 않음	12%	복지/서민 위한 정책 미흡(-3)	10%
부정부패 척결(+4)	6%	공약 실천 미흡/공약에 대한 입장 바뀜	10%
복지 정책(보육, 노인, 청년, 교육 등)	5%	인사 잘못함/검증되지 않은 인사 등용	8%
안정적인 국정 운영	3%	세계개편안/증세	7%
신뢰/믿음이 간다	3%	국정 운영이 원활하지 않다	7%
경제 정책/경제 현안 처리	3%	독선/독단적/자기 중심	4%
도덕성/사심 없음/비리 없음	2%	전반적으로 부족하다	4%
국민 공감/소통을 위해 노력한다	2%	리더십 부족/책임 회피	2%
어려운 상황에 잘 대처/위기극복	2%	주관/소신 부족	2%
대북/안보 정책	2%	복지정책 남발	2%
서민을 위한 노력/서민 정책 추진	2%	세월호 수습 미흡	1%
전반적으로 잘한다	2%	대북 정책	1%
추진력이 있다	1%	안전 대책 미흡	1%
시끄럽지 않다/잡음 없다/신중하다	1%	부동산 정책	1%
연금 개혁	1%	여야간 갈등/정치 개혁 부족	1%
기타	1%	기타	2%
모름/응답거절	9%	모름/응답거절	5%

* (+/-) 표시는 지난 주 대비 증감폭이 ±3%포인트 이상인 항목. 단위: %포인트. 한국갤럽

◎ 대통령 직무 수행 평가: 연령별 - 2015년 3월 3주(17~19일)



정당 지지도 - 최근 20주 주간(Weekly) 지표 / 최근 2주 일일(Daily) 지표

조사 시기		사례수 (명)	정당 지지도					없음/ 의견유보
			새누리당	새정치 민주연합	통합 진보당	정의당	기타 정당	
주간	11월 1주(04~06)	1,011	45%	20%	3%	3%	0%	28%
주간	11월 2주(11~13)	1,002	42%	19%	3%	3%	1%	33%
주간	11월 3주(18~20)	1,000	42%	19%	3%	4%	1%	31%
주간	11월 4주(24~27)	1,002	42%	21%	3%	2%	0%	33%
주간	12월 1주(02~04)	1,003	41%	22%	2%	3%	0%	32%
주간	12월 2주(09~11)	1,005	41%	21%	2%	2%	0%	33%
주간	12월 3주(16~18)	1,006	42%	23%	2%	2%	0%	30%
주간	12월 4주(22~26)							
주간	12월 5주(29~02)							
주간	01월 1주(06~08)	1,001	44%	24%		4%	0%	29%
주간	01월 2주(13~15)	1,002	43%	23%		4%	1%	29%
주간	01월 3주(20~22)	1,001	41%	23%		3%	0%	32%
주간	01월 4주(27~29)	1,009	41%	24%		5%	0%	30%
주간	02월 1주(03~05)	1,003	41%	24%		4%	0%	31%
주간	02월 2주(10~12)	1,010	42%	29%		3%	0%	26%
주간	02월 3주(16~20)	설 연휴						
주간	02월 4주(24~26)	1,005	42%	28%		3%	0%	27%
주간	03월 1주(03~05)	1,003	41%	29%		4%	0%	25%
주간	03월 2주(10~12)	1,005	41%	26%		4%	0%	28%
주간	03월 3주(17~19)	1,002	40%	27%		3%	0%	30%
일일	03/09(월)							
일일	03/10(화)	1,006	41%	30%		3%	0%	25%
일일	03/11(수)	983	41%	29%		3%	0%	27%
일일	03/12(목)	1,005	41%	26%		4%	0%	28%
일일	03/13(금)							
일일	03/16(월)							
일일	03/17(화)	992	41%	26%		4%	0%	28%
일일	03/18(수)	1,040	40%	26%		3%	0%	30%
일일	03/19(목)	1,002	40%	27%		3%	0%	30%
일일	03/20(금)							

*일일 지표는 3-day-rolling average

정당 지지도 - 최근 1주 상세 결과

질문) 현재 우리나라에는 새누리당, 새정치민주연합, 정의당 등의 정당이 있습니다.

{정당 의석 순} 귀하는 이 중 어느 정당을 지지하십니까?

{모름/없음인 경우} 그럼, 어느 정당에 조금이라도 더 호감이 가십니까?

2015년 3월 3주 (17~19일)	조사완료 사례수 (명)	목표할당 사례수 (명)	정당 지지도				
			새누리당	새정치 민주연합	정의당	기타	없음/ 의견유보
전체	1,002	1,002	40%	27%	3%	0%	30%
지역별							
서울	234	203	40%	29%	3%		28%
인천/경기	297	292	41%	27%	2%		29%
강원	28	30	-	-	-	-	-
대전/세종/충청	93	103	44%	25%			31%
광주/전라	102	102	16%	36%	8%	0%	40%
대구/경북	84	102	51%	16%	3%		31%
부산/울산/경남	153	158	41%	25%	3%	1%	30%
제주	11	11	-	-	-	-	-
성별							
남성	553	497	36%	29%	4%	0%	31%
여성	449	505	43%	26%	2%	0%	29%
연령별							
19-29세	165	173	26%	29%	5%	1%	39%
30대	160	192	15%	42%	3%		39%
40대	219	216	27%	36%	4%		32%
50대	215	198	58%	18%	2%		22%
60세 이상	243	224	66%	13%	1%		20%
직업별							
농/임/어업	31	29	-	-	-	-	-
자영업	156	148	44%	27%	1%		28%
블루칼라	130	122	43%	21%	3%	1%	32%
화이트칼라	280	280	25%	36%	5%	0%	33%
가정주부	225	251	49%	24%	1%		26%
학생	77	79	24%	31%	5%		41%
무직/은퇴/기타	103	95	57%	16%	2%		25%
생활 수준별							
상/중상	96	98	45%	31%	2%		22%
중	396	402	43%	24%	2%		30%
중하	276	279	32%	37%	5%	0%	26%
하	216	204	40%	19%	3%		38%

*50사례 미만은 수치를 제시하지 않음. 한국갤럽

*중앙선거여론조사 공정심의위원회의 권고로 실제 응답(조사완료) 사례수와
행자부 주민등록인구 기준으로 가장 처리한 목표할당 사례수를 교차집계표에 함께 제시함

무상급식 관련 의견

질문) 최근 경남도지사는 교육청에 제공하던 무상급식 예산 지원을 중단하고 기존 무상급식 예산 640억 원을 저소득층 교육사업 지원에 쓰겠다고 밝혔습니다. 귀하는 이에 대해 잘한 일로 보십니까, 잘못된 일로 보십니까?

(※ 이 질문은 '무상급식 전면 vs. 선별' 질문과 순서 로테이션해 상호 영향 없음을 확인함)

2015년 3월 3주 (17~19일)		조사완료 사례수 (명)	목표할당 사례수 (명)	경남도지사의 무상급식 관련 결정			
				잘한 일	잘못한 일	모름/응답거절	
전체		1,002	1,002	49%	37%	15%	
지역별	서울	234	203	54%	35%	11%	
	인천/경기	297	292	49%	38%	13%	
	강원	28	30	-	-	-	
	대전/세종/충청	93	103	48%	29%	24%	
	광주/전라	102	102	39%	47%	14%	
	대구/경북	84	102	55%	27%	18%	
	부산/울산/경남	153	158	43%	41%	16%	
	제주	11	11	-	-	-	
	성별	남성	553	497	45%	40%	15%
	여성	449	505	52%	33%	15%	
연령별	19-29세	165	173	50%	31%	18%	
	30대	160	192	27%	59%	14%	
	40대	219	216	41%	46%	13%	
	50대	215	198	63%	28%	10%	
	60세 이상	243	224	60%	20%	19%	
주요 지지정당별	새누리당	400	396	72%	18%	11%	
	새정치민주연합	275	272	33%	56%	11%	
	정의당	33	30	-	-	-	
	없음/의견유보	292	302	36%	40%	24%	
직업별	농/임/어업	31	29	-	-	-	
	자영업	156	148	47%	40%	12%	
	블루칼라	130	122	52%	36%	12%	
	화이트칼라	280	280	37%	46%	17%	
	가정주부	225	251	54%	32%	14%	
	학생	77	79	59%	26%	15%	
	무직/은퇴기타	103	95	59%	29%	12%	
	대통령 직무평가별	긍정 평가자	368	363	66%	19%	15%
		부정 평가자	532	540	37%	51%	12%
초중고 자녀유무별	초중고자녀있음	224	235	34%	55%	11%	
	미혼/없음	778	767	53%	31%	16%	
무상급식 전면vs선별	전면 급식 계속	339	343	14%	70%	17%	
	선별적 실시해야	632	630	68%	20%	12%	

*경남도민(61명, 소표본 해석 주의): '잘한 일' 38%, '잘못한 일' 47%, 의견유보 16%

*50사례 미만은 수치를 제시하지 않음. 한국갤럽

질문) 귀하는 초중등학교 무상급식에 대해 다음 중 어느 의견에 더 공감하십니까?

- 정부 지원을 늘려서라도 소득에 상관 없이 전면 무상급식을 계속해야 한다
- 재원을 고려해 소득 상위 계층을 제외한 선별적 무상급식을 해야 한다

(※ '경남도지사의 무상급식 예산 용처 변경' 질문과 순서 로테이션해 상호 영향 없음을 확인함)

2014년 11월 2주(11~13일)		조사완료 사례수 (명)	목표할당 사례수 (명)	초중등 무상급식			
				정부 지원 늘려서라도 전면 계속해야	소득 상위 제외하고 선별적 실시	모름/응답거절	
2014년 11월 2주(11~13일)		1,002	1,002	31%	66%	2%	
2015년 3월 3주(17~19일)		1,002	1,002	34%	63%	3%	
지역별	서울	234	203	33%	65%	2%	
	인천/경기	297	292	37%	60%	3%	
	강원	28	30	-	-	-	
	대전/세종/충청	93	103	29%	66%	4%	
	광주/전라	102	102	42%	57%	1%	
	대구/경북	84	102	23%	74%	3%	
	부산/울산/경남	153	158	35%	61%	5%	
	제주	11	11	-	-	-	
	성별	남성	553	497	37%	60%	3%
	여성	449	505	32%	65%	3%	
연령별	19-29세	165	173	34%	65%	2%	
	30대	160	192	57%	42%	1%	
	40대	219	216	44%	53%	3%	
	50대	215	198	19%	78%	3%	
	60세 이상	243	224	19%	76%	5%	
주요 지지정당별	새누리당	400	396	14%	84%	2%	
	새정치민주연합	275	272	52%	47%	1%	
	정의당	33	30	-	-	-	
	없음/의견유보	292	302	42%	53%	5%	
직업별	농/임/어업	31	29	-	-	-	
	자영업	156	148	39%	58%	3%	
	블루칼라	130	122	27%	71%	2%	
	화이트칼라	280	280	43%	55%	2%	
	가정주부	225	251	30%	66%	4%	
	학생	77	79	37%	63%	4%	
	무직/은퇴기타	103	95	20%	76%	4%	
	대통령 직무평가별	긍정 평가자	368	363	16%	80%	4%
		부정 평가자	532	540	47%	52%	1%
초중고 자녀유무별	초중고자녀있음	224	235	54%	44%	2%	
	미혼/없음	778	767	28%	69%	3%	

*경남도민(61명, 소표본 해석 주의):

'전면 무상급식 계속' 37%, '소득 상위 제외하고 선별 실시' 58%, 의견유보 6%

*50사례 미만은 수치를 제시하지 않음. 한국갤럽

질문) 최근 경남도지사는 교육청에 제공하던 무상급식 예산 지원을 중단하고
 기존 무상급식 예산 640억 원을 저소득층 교육사업 지원에 쓰겠다고 밝혔습니다.
 귀하는 이에 대해 잘한 일로 보십니까, 잘못된 일로 보십니까?

(※ 이 질문은 '무상급식 전면 vs. 선별' 질문과 순서 로테이션해 상호 영향 없음을 확인함)

2015년 3월 3주 (17~19일)	조사완료 사례수 (명)	목표할당 사례수 (명)	경남도지사의 무상급식 관련 결정		
			잘한 일	잘못한 일	모름/ 응답거절
전체	1,002	1,002	49%	37%	15%
지역별					
서울	234	203	54%	35%	11%
인천/경기	297	292	49%	38%	13%
강원	28	30	-	-	-
대전/세종/충청	93	103	48%	29%	24%
광주/전라	102	102	39%	47%	14%
대구/경북	84	102	55%	27%	18%
부산/울산/경남	153	158	43%	41%	16%
제주	11	11	-	-	-
성별					
남성	553	497	45%	40%	15%
여성	449	505	52%	33%	15%
연령별					
19-29세	165	173	50%	31%	18%
30대	160	192	27%	59%	14%
40대	219	216	41%	46%	13%
50대	215	198	63%	28%	10%
60세 이상	243	224	60%	20%	19%
주요 지지정당별					
새누리당	400	396	72%	18%	11%
새정치민주연합	275	272	33%	56%	11%
정의당	33	30	-	-	-
없음/의견유보	292	302	36%	40%	24%
직업별					
농/임/어업	31	29	-	-	-
자영업	156	148	47%	40%	12%
블루칼라	130	122	52%	36%	12%
화이트칼라	280	280	37%	46%	17%
가정주부	225	251	54%	32%	14%
학생	77	79	59%	26%	15%
무직/은퇴기타	103	95	59%	29%	12%
대통령 직무평가별					
긍정 평가자	368	363	66%	19%	15%
부정 평가자	532	540	37%	51%	12%
초중고 자녀유무별					
초중고자녀있음	224	235	34%	55%	11%
미혼/없음	778	767	53%	31%	16%
무상급식 전면vs선별					
전면 급식 계속	339	343	14%	70%	17%
선별적 실시해야	632	630	68%	20%	12%
주관적 생활수준별					
상/중상	96	98	58%	30%	12%
중	396	402	52%	32%	15%
중하	276	279	42%	48%	11%
하	216	204	47%	34%	20%

*경남도민(61명, 소표본 해석 주의): '잘한 일' 38%, '잘못한 일' 47%, 의견유보 16%

*50사례 미만은 수치를 제시하지 않음. 한국갤럽

질문) 귀하는 초중등학교 무상급식에 대해 다음 중 어느 의견에 더 공감하십니까?

- 정부 지원을 늘려서라도 소득에 상관 없이 전면 무상급식을 계속해야 한다

- 재원을 고려해 소득 상위 계층을 제외한 선별적 무상급식을 해야 한다

(※ '경남도지사의 무상급식 예산 용처 변경' 질문과 순서 로테이션해 상호 영향 없음을 확인함)

	조사완료 사례수 (명)	목표할당 사례수 (명)	초중등 무상급식		
			정부 지원 늘려서라도 전면 계속해야	소득 상위 제외하고 선별적 실시	모름/ 응답거절
2014년 11월 2주(11~13일)	1,002	1,002	31%	66%	2%
2015년 3월 3주(17~19일)	1,002	1,002	34%	63%	3%
지역별					
서울	234	203	33%	65%	2%
인천/경기	297	292	37%	60%	3%
강원	28	30	-	-	-
대전/세종/충청	93	103	29%	66%	4%
광주/전라	102	102	42%	57%	1%
대구/경북	84	102	23%	74%	3%
부산/울산/경남	153	158	35%	61%	5%
제주	11	11	-	-	-
성별					
남성	553	497	37%	60%	3%
여성	449	505	32%	65%	3%
연령별					
19-29세	165	173	34%	65%	2%
30대	160	192	57%	42%	1%
40대	219	216	44%	53%	3%
50대	215	198	19%	78%	3%
60세 이상	243	224	19%	76%	5%
주요 지지정당별					
새누리당	400	396	14%	84%	2%
새정치민주연합	275	272	52%	47%	1%
정의당	33	30	-	-	-
없음/의견유보	292	302	42%	53%	5%
직업별					
농/임/어업	31	29	-	-	-
자영업	156	148	39%	58%	3%
블루칼라	130	122	27%	71%	2%
화이트칼라	280	280	43%	55%	2%
가정주부	225	251	30%	66%	4%
학생	77	79	37%	63%	4%
무직/은퇴기타	103	95	20%	76%	4%
대통령 직무평가별					
긍정 평가자	368	363	16%	80%	4%
부정 평가자	532	540	47%	52%	1%
초중고 자녀유무별					
초중고자녀있음	224	235	54%	44%	2%
미혼/없음	778	767	28%	69%	3%
주관적 생활수준별					
상/중상	96	98	32%	67%	1%
중	396	402	32%	66%	2%
중하	276	279	41%	58%	1%
하	216	204	34%	61%	6%

*경남도민(61명, 소표본 해석 주의):

'전면 무상급식 계속' 37%, '소득 상위 제외하고 선별 실시' 58%, 의견유보 6%

*50사례 미만은 수치를 제시하지 않음. 한국갤럽

주간 응답자 특성표

주요 분석 단위별 표본오차(95% 신뢰수준 기준)와 지역/성/지지정당/직업/생활수준과 연령 분포 구성입니다. 2015년 1월 행정자치부 주민등록 인구통계 기준 8개 권역/성/연령별 가중 처리 결과.

질문 귀하는 어느 시도에 살고 계십니까? 주소지 기준으로 말씀해 주십시오. (저희가 전화번호를 무작위 추출해 지역을 알지 못합니다.)

질문 실례지만, 귀하의 연세는 올해 어떻게 되십니까?

질문 귀하의 직업은 무엇입니까?

질문 우리 국민들의 생활수준을 상, 중상, 중, 중하, 하의 다섯 단계로 나눈다면 귀댁의 생활수준은 어디에 속한다고 생각하십니까?

응답자 특성표 2015년 3월 3주 (17~19일)	조사완료		목표할당		가중값 배율 (B/A)	표본오차 95% 신뢰수준
	사례수 (명)(A)	비율	사례수 (명)(B)	비율		
전체	1,002	100%	1,002	100%	1.00	±3.1%P
지역별						
서울	234	23%	203	20%	0.87	±6.4%P
인천/경기	297	30%	292	29%	0.98	±5.7%P
강원	28	3%	30	3%	1.09	±18.5%P
대전/세종/충청	93	9%	103	10%	1.11	±10.2%P
광주/전라	102	10%	102	10%	1.00	±9.7%P
대구/경북	84	8%	102	10%	1.22	±10.7%P
부산/울산/경남	153	15%	158	16%	1.03	±7.9%P
제주	11	1%	11	1%	1.05	±29.5%P
성별						
남성	553	55%	497	50%	0.90	±4.2%P
여성	449	45%	505	50%	1.13	±4.6%P
연령별						
19~29세	165	16%	173	17%	1.05	±7.6%P
30대	160	16%	192	19%	1.20	±7.7%P
40대	219	22%	216	22%	0.98	±6.6%P
50대	215	21%	198	20%	0.92	±6.7%P
60세 이상	243	24%	224	22%	0.92	±6.3%P
주요						
새누리당	400	40%	396	40%		±4.9%P
지지						
새정치민주연합	275	27%	272	27%		±5.9%P
정당별						
없음/의견유보	292	29%	302	30%		±5.7%P
직업별						
농/임/어업	31	3%	29	3%		±17.6%P
자영업	156	16%	148	15%		±7.8%P
블루칼라	130	13%	122	12%		±8.6%P
화이트칼라	280	28%	280	28%		±5.9%P
가정주부	225	22%	251	25%		±6.5%P
학생	77	8%	79	8%		±11.2%P
무직/은퇴/기타	103	10%	95	10%		±9.7%P
생활						
상/중상	96	10%	98	10%		±10.0%P
수준별						
중	396	40%	402	40%		±4.9%P
중하	276	28%	279	28%		±5.9%P
하	216	22%	204	20%		±6.7%P

*표본오차는 조사완료 사례수 기준. 목표할당 사례수는 주민등록인구 통계 기준

2015년 3월 3주 (17~19일)	조사완료 사례수 (명)	주민등록인구 기준 가중 처리 후 결과					
		목표할당 사례수	연령 분포				
			19~29세	30대	40대	50대	60세+
전체	1,002	1,002	17%	19%	22%	20%	22%
지역별							
서울	234	203	19%	20%	21%	19%	21%
인천/경기	297	292	18%	20%	23%	20%	18%
강원	28	30	-	-	-	-	-
대전/세종/충청	93	103	17%	18%	21%	19%	24%
광주/전라	102	102	17%	16%	20%	19%	27%
대구/경북	84	102	17%	17%	21%	20%	25%
부산/울산/경남	153	158	17%	18%	21%	21%	23%
제주	11	11	-	-	-	-	-
성별							
남성	553	497	19%	19%	22%	20%	20%
여성	449	505	16%	19%	21%	19%	25%
주요							
새누리당	400	396	11%	7%	15%	29%	37%
지지							
새정치민주연합	275	272	18%	30%	29%	13%	10%
정당별							
없음/의견유보	292	302	23%	25%	23%	14%	15%
직업별							
농/임/어업	31	29	-	-	-	-	-
자영업	156	148	2%	15%	32%	38%	13%
블루칼라	130	122	16%	16%	26%	24%	18%
화이트칼라	280	280	18%	35%	29%	15%	4%
가정주부	225	251	4%	18%	20%	22%	37%
학생	77	79	99%	1%			
무직/은퇴/기타	103	95	14%	8%	4%	10%	65%
생활							
상/중상	96	98	28%	14%	23%	22%	14%
수준별							
중	396	402	21%	22%	20%	17%	20%
중하	276	279	17%	21%	25%	21%	16%
하	216	204	7%	14%	20%	23%	37%

*50사례 미만은 수치를 제시하지 않음

한국갤럽 데일리 오피니언

한국갤럽은 1974년 6월 박무익 회장이 설립한 한국 최초의 법인 형태 조사 전문 회사입니다.

1980년대부터 대통령 직무 수행 평가와 정당 지지도 조사 결과를 발표해 왔으며, 우리 국민의 기아가 한국갤럽을 알고 있습니다.

한국갤럽은 2012년부터 조사의 중립성, 지속성, 대표성을 확보한 '한국갤럽 데일리 오피니언'을 제공합니다.

관심 있는 분이든 누구나, 무료로, 매주 금요일, 한국갤럽 홈페이지 www.gallup.co.kr 에서 새로운 결과를 만나실 수 있습니다.

- 중립성: 정치권, 이해 관계자, 특정 언론의 의뢰가 아닌, 한국갤럽이 자체 기획, 운영, 공개합니다.
- 지속성: 특정 이벤트, 특정 시기, 단 하루의 조사 표본 영향력을 최소화하기 위해 연중 지속적으로 매주 추적 조사합니다.
- 대표성: 전국 유권자 모집단의 특성을 최대한 반영하기 위해 무선 RDD 표본 프레임을 이용합니다.

무작위로 생성한 휴대전화 번호를 이용해 한국갤럽 조사원이 전화를 걸어 매일 300명, 매주 1,000명 이상 유효표본을 확보합니다.

매일 수집한 데이터는 지역, 성, 연령 특성에 따라 다음 방법으로 사후 가중처리합니다.

- 하루 데이터는 전국 8권역, 성/연령대 특성 비율로 림(Rim) 가중
- 일일(Daily) 지표는 당일과 직전 이틀 데이터를 3일 이동 평균(3-day-rolling average)
- 주간(weekly) 지표는 월~목 데이터를 통합해 전국 8권역, 성/연령대 특성 비율로 셀(cell) 가중

한국갤럽 조사에 관심 가져주셔서 고맙습니다.

한국갤럽 데일리 오피니언은 한국갤럽의 자산이므로 상업적 용도의 재판매를 금지합니다. 인용하실 때에는 반드시 출처를 밝혀주십시오.

문의: 한국갤럽 02-3702-2100(대표)/2571/2621/2622 또는 한국갤럽 홈페이지 Q&A