

한국갤럽 ^{데일리} 오피니언

GALLUP KOREA DAILY OPINION

정치 - 경제 - 사회 - 생활 - 문화
매주 새로운 Opinion Index를 제공합니다.

제158호 • 2015년 4월 3주(14~16일)

역대 대통령 직무 수행 평가 1988~2015 • 대통령 직무 수행 평가/이유 • 정당 지지도 • **최근 뉴스 관심사**

최근 20주 주간(Weekly) 지표 추이 - 최근 6주 일일(Daily) 지표 추이 - 지역/연령/성/지지정당/직업/생활수준별 지표 - 응답자 특성표

2015년 4월 14~16일 • 휴대전화 RDD 조사 • 유효표본 전국 성인 1,008명 • 표본오차 ±3.1%포인트(95% 신뢰수준) • 응답률 15%(총 통화 6,578명 중 1,008명 응답 완료)

◎ 한국갤럽 데일리 오피니언 조사 방법 안내

한국갤럽 데일리 오피니언은 응답률 제고를 위해 조사원이 직접 묻고 응답 받는 인터뷰 방식으로 진행합니다. 또한 전국 유권자 대표성을 최대한 확보하기 위해 휴대전화 RDD를 기본 표본 프레임으로 합니다. 단, 휴대전화만으로는 접근하기 어려운 여성, 고연령대 등을 보완하기 위해 일부 집전화 RDD 조사를 병행하며 반영 비율은 평균 15% 내외입니다.

◎ 한국갤럽 유무선 RDD 혼합조사설계, 선거여론조사 관련 연구논문

한국갤럽은 2010년 이후 유선전화(일반 집전화)와 무선전화(휴대전화) RDD 조사 과정과 결과를 수차례 비교 연구해 왔습니다. 조사 방법론에 관심 있는 분은 아래 논문을 참고해주시고, (아래 링크는 모바일기기에서는 열리지 않습니다. PC 또는 한국갤럽 홈페이지를 찾아주세요.)

- [지방선거에서 여론조사의 정확성 연구: 조사방법별 정밀성과 편향\(조사연구 2015년 16권 1호\)](#)
- [RDD 전화여론조사의 무응답 편향 보정 방법 연구\(조사연구 2014.11 15권 4호\)](#)
- [가중방법으로 선거여론조사의 편향을 얼마나 줄일 수 있나\(조사연구 2014.5 15권 2호\)](#)
- [무선 RDD 전화조사의 타당성 검토 연구\(조사연구 2013.11 14권 3호\)](#)
- [선거시기 여론조사 정확성 제고 방안\(언론중재 2012 여름호 특집논문\)](#)
- [유무선 RDD를 결합한 혼합조사설계: 2011 서울시장 보궐선거 예측조사 사례 연구](#)



조사역사 41년





한국갤럽 박무익 회장/설립자

한국갤럽 데일리 오피니언 독자 여러분, 안녕하십니까?

1974년 문을 연 저희 연구소가 올해로 4주년을 맞습니다. 지난 4년간 얻은 명성은 저희 조사에 협조해주신 우리 국민들 덕분입니다.

저희는 그에 보답하는 마음으로 2012년부터 자체 기획, 운영하는 정치 지표를 누구나 이용하실 수 있도록 제공해 왔습니다.

올해도 매주 정치, 사회, 경제, 생활, 문화 등 다양한 분야에 대한 흥미로운 조사 결과를 전하겠습니다.

여론조사의 홍수 속에 '정확한 자' 하나를 제공하고자 시작한 저희 노력이 여론의 흐름을 읽으시는 데 도움이 되기를 바랍니다.

저희 한국갤럽에 몸 담고 있는 한 사람, 한 사람은 공정하고 신뢰 받는 여론조사 기관으로서 사명을 다하기 위해 계속 노력하겠습니다.

2015년 1월

한국갤럽조사연구소를 대표하여 박 무 익

한국갤럽조사연구소

한국갤럽은 1974년 6월 박무익 회장이 설립한 한국 최초의 법인 형태 조사 전문 회사입니다.

1980년대부터 대통령 직무 수행 평가와 정당 지지도 조사 결과를 발표해 왔으며, 우리 국민 71%가 회사 이름을 알고 있습니다.

한국갤럽 데일리 오피니언의 특징

2012년 1월부터 평일 오전 10시~오후 6시까지 휴대전화 RDD 조사를 연중 실시해 그 결과를 매주 금요일 공개합니다.

조사의 중립성, 지속성, 대표성을 확보한 한국갤럽 데일리 오피니언은 필요하신 분 누구나 무료로 열람하실 수 있습니다.

- **중립성**: 정치권, 이해 관계자, 특정 언론의 의뢰가 아닌, **한국갤럽이 자체 기획, 운영, 공개**합니다.

- **지속성**: 특정 이벤트, 특정 시기, 단 하루의 조사 표본 영향력을 최소화하기 위해 **연중 지속적으로 조사**합니다.

- **대표성**: 전국 유권자 모집단의 특성을 최대한 반영하기 위해 **휴대전화 RDD 표본 프레임**을 이용합니다.

조사 방법/지표 산출 방법

한국갤럽 조사원이 무작위로 생성된 휴대전화 번호로 전화를 걸어 매일 300명, 매주 1,000명 이상 유효표본을 확보합니다.

매일 수집한 데이터는 지역, 성, 연령 특성에 따라 다음 방법으로 사후 가중처리합니다.

- 하루 데이터는 전국 8권역, 성/연령대 특성 비율로 림(Rim) 가중

- 일일(Daily) 지표는 당일과 직전 이틀 데이터를 3일 이동 평균(3-day-rolling average)

- 주간(Weekly) 지표는 월~목 데이터를 통합해 전국 8권역, 성/연령대 특성 비율로 셀(Cell) 가중

표본오차/해석 시 주의사항

한국갤럽 데일리 오피니언 일일 지표, 주간 지표의 표본크기는 1,000명 이상입니다.

유효 표본크기 600명일 때 표본오차(95% 신뢰수준)는 $\pm 4.0\%$ 포인트, 1,000명일 때 $\pm 3.1\%$ 포인트, 1,200명일 때 $\pm 2.8\%$ 포인트입니다.

표본오차 이외에도 불완전한 표본추출틀, 응답 거절, 질문에 대한 혼동 등 조사 과정 중 발생하는 비표본오차가 존재할 수 있습니다.

표본오차는 이런 요인을 배제하고 비교적 완전한 표본추출틀에서 확률추출한 경우를 가정한 것이므로 해석에 주의를 요합니다.

문의 한국갤럽 02-3702-2100(대표)/2571/2621/2622 | [한국갤럽 홈페이지 Q&A](#)

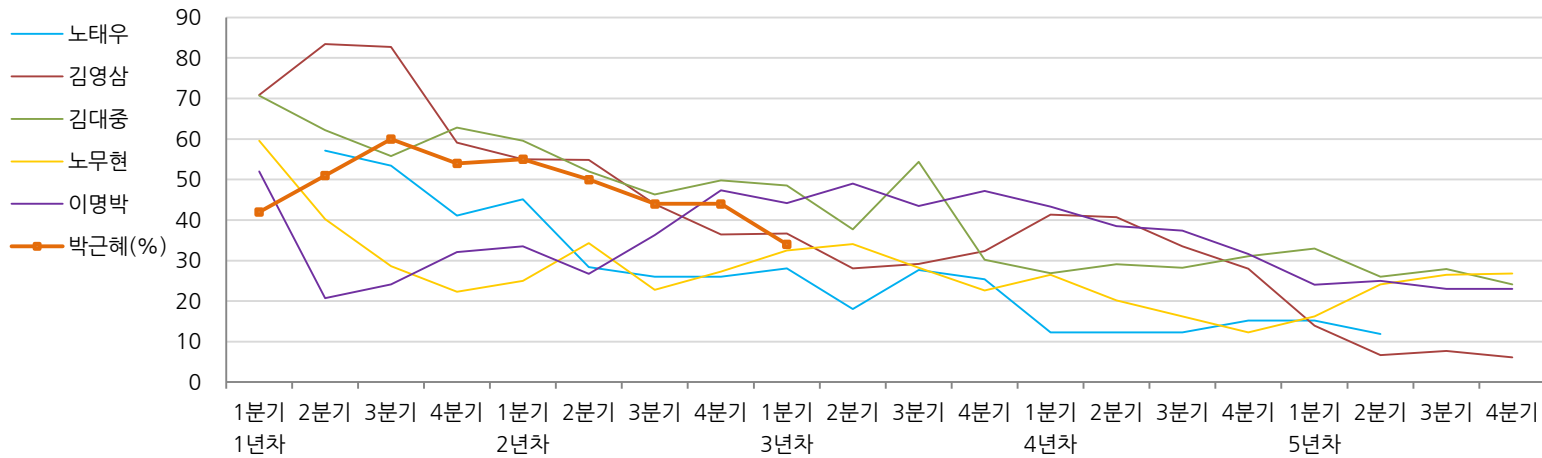
※ 2012년에는 매주 1,500명 조사하고 그 다음 주 월요일에 결과를 공개했으나, 2013년부터는 매주 1,000명 이상 조사하고 그 주 금요일에 결과를 공개합니다.

역대 대통령 직무 수행 평가 1988~2015

1988~2011년은 분기 내 여러 조사 결과의 중위수 기준, 2012년 이후는 한국갤럽 데일리 오피니언 조사 분기별 통합 결과, '잘하고 있다'→긍정, '잘못하고 있다'→부정 평가 비율

질문) 귀하는 ○○○ 대통령이 대통령으로서의 직무를 잘 수행하고 있다고 보십니까,
 혹은 잘못 수행하고 있다고 보십니까? (긍정/부정을 답하지 않은 경우)
 굳이 말씀하신다면, '잘하고 있다'와 '잘못하고 있다' 중 어느 쪽입니까?

◎ 역대 대통령 직무 수행 긍정률



◎ 역대 대통령 직무 수행 평가 (%)

역대 대통령	재임연차 분기	1년차				2년차				3년차				4년차				5년차			
		1분기	2분기	3분기	4분기	1분기	2분기	3분기	4분기	1분기	2분기	3분기	4분기	1분기	2분기	3분기	4분기	1분기	2분기	3분기	4분기
13대 노태우 (1988~1993)	긍정	-	57	53	41	45	28	26	-	28	18	28	25	12	-	-	15	-	12	-	-
	부정	-	16	25	27	25	41	45	-	40	62	55	54	40	-	-	41	-	56	-	-
14대 김영삼 (1993~1998)	긍정	71	83	83	59	55	55	44	36	37	28	29	32	41	41	34	28	14	7	8	6
	부정	7	4	6	18	24	21	25	33	34	41	45	39	33	37	40	47	65	74	78	74
15대 김대중 (1998~2003)	긍정	71	62	56	63	60	52	46	50	49	38	54	30	27	29	28	31	33	26	28	24
	부정	7	11	17	14	16	22	29	24	20	26	18	51	55	52	49	49	41	53	52	56
16대 노무현 (2003~2008)	긍정	60	40	29	22	25	34	23	27	33	34	28	23	27	20	16	12	16	24	27	27
	부정	19	41	53	62	57	46	60	57	55	53	61	67	63	70	74	79	78	66	64	62
17대 이명박 (2008~2013)	긍정	52	21	24	32	34	27	36	47	44	49	44	47	43	39	37	32	24	25	23	23
	부정	29	69	65	55	55	55	55	45	45	41	43	41	49	54	55	60	62	58	59	61
18대 박근혜 (2013~2018)	긍정	42	51	60	54	55	50	44	44	34											
	부정	23	23	21	33	34	39	46	45	56											

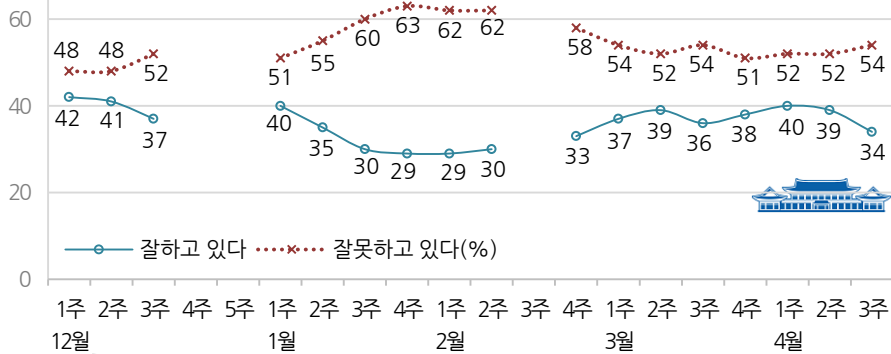
*역대 대통령 평가에는 모두 동일 질문 방식 적용(2점 척도, 재질문 1회)

대통령 직무 수행 평가, 정당 지지도 - 최근 20주 주간(Weekly) 지표 추이

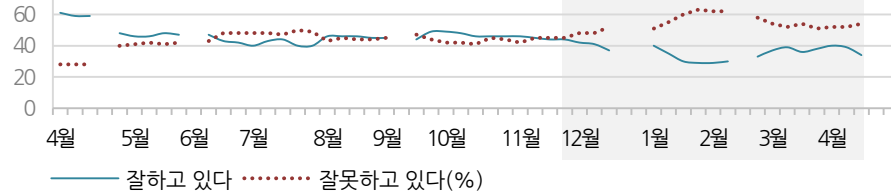
매주 화~목 통합 데이터 • 휴대전화 RDD 조사 • 매주 유효표본 약 1,000명 • 표본오차 ±3.1%포인트(95% 신뢰수준) • 최근 20주 평균 응답률 17%

질문) 귀하는 박근혜 대통령이 대통령으로서의 직무를 잘 수행하고 있다고 보십니까, 혹은 잘못 수행하고 있다고 보십니까? (긍정/부정을 답하지 않은 경우) 군이 말씀하신다면, '잘하고 있다'와 '잘못하고 있다' 중 어느 쪽입니까?

◎ 대통령 직무 수행 평가 - 최근 20주



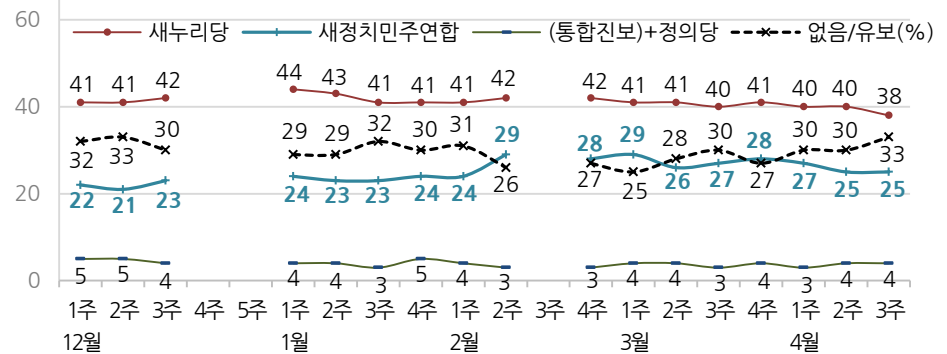
◎ 대통령 직무 수행 평가 - 2014/2015년



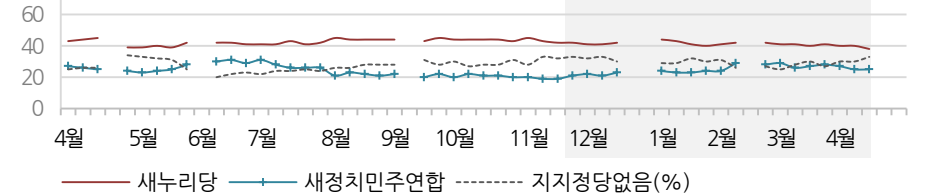
*2014년 4월 4주, 6월 1주, 9월 2주, 12월 4주, 5주, 2015년 2월 3주는 조사하지 않음. 한국갤럽

질문) 현재 우리나라에는 새누리당, 새정치민주연합, (통합진보당), 정의당 등의 정당이 있습니다. [정당 의석 순] 귀하는 이 중 어느 정당을 지지하십니까? ('모름/없음'인 경우) 그럼, 어느 정당에 조금이라도 더 호감이 가십니까?

◎ 주요 정당 지지도 - 최근 20주



◎ 주요 정당 지지도 - 2014/2015년



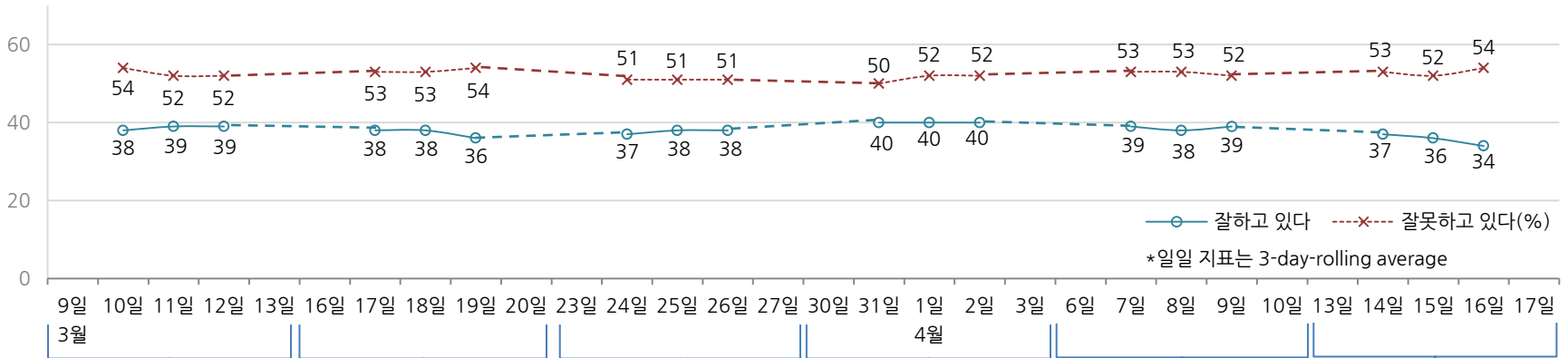
*2014년 4월 4주, 6월 1주, 9월 2주, 12월 4주, 5주, 2015년 2월 3주는 조사하지 않음. 한국갤럽

대통령 직무 수행 평가, 주요 정치 이슈 - 최근 6주 일일(Daily) 지표 추이

일일 지표는 3-day rolling average • 휴대전화 RDD 조사 • 일일 지표 기준 유효표본 약 1,000명 • 표본오차 ±3.1%포인트(95% 신뢰수준) • 최근 6주 평균 응답률 17%

질문 귀하는 박근혜 대통령이 대통령으로서의 직무를 잘 수행하고 있다고 보십니까, 혹은 잘못 수행하고 있다고 보십니까?
(긍정/부정을 답하지 않은 경우) 굳이 말씀하신다면, '잘하고 있다'와 '잘못하고 있다' 중 어느 쪽입니까?

◎ 대통령 직무 수행 평가 - 최근 6주



3월 2주

- 9 | 朴, 귀국, 미 대사 문병
- 9 | 천경배, 새정치 탈당
보선 무소속 출마 선언
- 10 | 김영란, '김영란법'
기자회견
- 10 | 여야, 누리과정(무상보육)
재원 조달 방안 마련
- 12 | 총리 첫 대국민담화,
부정부패 전면전 선언
- 12 | 새누리 안덕수 의원직 상실
- 12 | 朴, 한미동맹 중요성 강조
- 12 | 기준금리 인하
(2.0→1.75%)
- * 장관 후보 인사청문회
- * 경남도 무상급식 중단 논란
- * 미 대사 피습 관련 종북 공방

3주

- 14 | 새정치, 4.29 후보 확정
- 15 | 당정청, 최저임금
인상 합의
- 17 | 朴, 비리/부패 청산 강조
- 17 | 朴-여야대표 첫 3자 회동
- 18 | 문재인-홍준표 면담
- 19 | 분도(分道) 촉구 결의안
- 19 | 정부, 개성공단 임금 문제
별도 협상 추진
- * 경남 무상급식 중단 논란
- * 사드(THAAD) 배치 공방
- * 방산/자원 비리 수사

4주

- 21 | 한중일 외교장관회의
- 23 | 여야 재보선 후보 확정
- 24 | 박상옥 대법관 후보자
청문회 합의
- 24 | 안심전환대출 출시
- 25 | 새정치, 공무원연금
개혁안 발표
- 26 | 천안함 피격 5주기
- 26 | 고위공직자 재산 공개
- 26 | 朴, 김영란법 재가
- 26 | 정부, AIB 가입 공식 발표
- * 자원외교 국정조사
- 여야 증인 채택 갈등
- * 사드(THAAD) 논란

4월 1주

- 29 | 朴, 싱가포르 리관유
전 총리 장례식 참석
- 30 | 정동영, 관악을 출마 선언
- 30 | 세월호 가족, 광화문
광장 416시간 농성 돌입
- 31 | 현재, 김영란법 헌법
소원 심리
- 1 | 호남 KTX 개통
- 2 | 여야 공무원연금 개혁
실무기구 활동 합의
- 2 | 세월호 특위, 정부
시행령 공식 철회 요구
- * 방산/자원 비리 수사
- * 경남 무상급식 중단 논란
- * 안심전환대출 2차 접수

2주

- 6 | 朴, '세월호 인양 적극 검토'
- 6- 8 | 새정치 '정책엑스포'
- 7 | 연말정산 보완대책 발표
- 7 | 4월 임시국회 개최
- 8- 9 | 유승민-문재인 국회
교섭단체 대표연설
- 9 | 정부, 日 역사 도발 유감
표명
- 9 | 새누리, '완전국민공천제'
당론 추진
- 9 | 성매매 특별법 위헌 심판
공개변론
- 9 | 전 경남기업 회장 사망
- 10 | 성완중 메모 공개
- 9- 10 | 재보선 후보 등록
- * 방산/자원 비리 수사
- * 공무원연금 개혁 논의

2주

- 12 | 朴, '성역 없는 수사' 촉구
검찰, 특별수사팀 구성
- 14 | 총리 의혹 관련 발언 논란
- 14 | 보건복지부, 차상위계층
확대, 부양의무자 기준 완화
- 15 | 성완중 인터뷰 전문 공개
- 16 | 세월호 1주기
- 16 | 朴, 중남미 순방차 출국
- 16 | 재보선 공식 선거 운동 시작
- 13- 16 | 국회 대정부질문
- * 방산/자원 비리 수사
- * 성완중 리스트 파문

대통령 직무 수행 평가 - 주간(Weekly) 지표 / 일일(Daily) 지표 / 상세 결과

질문) 귀하는 박근혜 대통령이 대통령으로서의 직무를 잘 수행하고 있다고 보십니까, 혹은 잘못 수행하고 있다고 보십니까? (긍정/부정을 답하지 않은 경우) 굳이 말씀하신다면, '잘하고 있다'와 '잘못하고 있다' 중 어느 쪽입니까?

조사 시기		사례수 (명)	대통령 직무 수행 평가			
			잘하고 있다	잘못하고 있다	어느 쪽도 아니다	모름/응답거절
주간	12월 1주(02~04)	1,003	42%	48%	4%	6%
주간	12월 2주(09~11)	1,005	41%	48%	5%	7%
주간	12월 3주(16~18)	1,006	37%	52%	3%	7%
주간	12월 4주(22~26)					
주간	12월 5주(29~02)					
주간	01월 1주(06~08)	1,001	40%	51%	4%	6%
주간	01월 2주(13~15)	1,002	35%	55%	5%	6%
주간	01월 3주(20~22)	1,001	30%	60%	4%	6%
주간	01월 4주(27~29)	1,009	29%	63%	3%	5%
주간	02월 1주(03~05)	1,003	29%	62%	4%	5%
주간	02월 2주(10~12)	1,010	30%	62%	4%	4%
주간	02월 3주(16~20)	설 연휴				
주간	02월 4주(24~26)	1,005	33%	58%	4%	5%
주간	03월 1주(03~05)	1,003	37%	54%	4%	5%
주간	03월 2주(10~12)	1,005	39%	52%	4%	5%
주간	03월 3주(17~19)	1,002	36%	54%	4%	6%
주간	03월 4주(24~26)	1,003	38%	51%	5%	6%
주간	04월 1주(31~02)	1,011	40%	52%	3%	5%
주간	04월 2주(07~09)	1,006	39%	52%	6%	4%
주간	04월 3주(14~16)	1,008	34%	54%	5%	7%
일일	04/06(월)					
일일	04/07(화)	993	39%	53%	3%	4%
일일	04/08(수)	987	38%	53%	5%	4%
일일	04/09(목)	1,006	39%	52%	6%	4%
일일	04/10(금)					
일일	04/13(월)					
일일	04/14(화)	1,017	37%	53%	5%	5%
일일	04/15(수)	1,015	36%	52%	5%	7%
일일	04/16(목)	1,008	34%	54%	5%	7%
일일	04/17(금)					

*일일 지표는 3-day-rolling average

2015년 4월 3주(14~16일)		조사완료 사례수 (명)	목표할당 사례수 (명)	대통령 직무 수행 평가				
				잘하고 있다	잘못하고 있다	어느 쪽도 아니다	모름/응답거절	
전체		1,008	1,008	34%	54%	5%	7%	
지역별	서울	238	204	33%	59%	4%	5%	
	인천/경기	305	294	32%	55%	3%	9%	
	강원	24	31	-	-	-	-	
	대전/세종/충청	86	104	32%	54%	6%	8%	
	광주/전라	98	102	13%	68%	6%	13%	
	대구/경북	106	103	51%	38%	4%	6%	
	부산/울산/경남	140	159	39%	49%	8%	3%	
	제주	11	12	-	-	-	-	
	성별	남성	562	502	31%	61%	4%	4%
	여성	446	506	36%	48%	6%	10%	
연령별	19-29세	154	182	15%	68%	2%	15%	
	30대	194	182	12%	76%	5%	8%	
	40대	194	217	27%	64%	5%	4%	
	50대	228	202	47%	44%	7%	2%	
	60세 이상	238	225	61%	26%	6%	8%	
주요 지지정당별	새누리당	393	387	66%	24%	5%	5%	
	새정치민주연합	257	252	8%	87%	2%	3%	
	정의당	42	36	-	-	-	-	
직업별	없음/의견유보	314	332	19%	59%	8%	14%	
	농/임/어업	40	38	-	-	-	-	
	자영업	143	127	36%	55%	6%	3%	
	블루칼라	137	127	36%	55%	6%	4%	
	화이트칼라	290	287	21%	70%	3%	7%	
	가정주부	221	239	47%	36%	8%	9%	
	학생	69	85	13%	71%		17%	
	무직/은퇴/기타	108	104	45%	40%	7%	8%	
	생활수준별	상/중상	105	105	36%	62%	2%	
		중	386	388	35%	52%	6%	8%
중하		271	288	26%	61%	3%	9%	
하		220	203	40%	48%	7%	5%	

*50사례 미만은 수치를 제시하지 않음. 한국갤럽

*중앙선거여론조사 공정심의위원회의 권고로 실제 응답(조사완료) 사례수와 행사부 주민등록인구 기준으로 가장 처리한 목표할당 사례수를 교차집계표에 함께 제시함

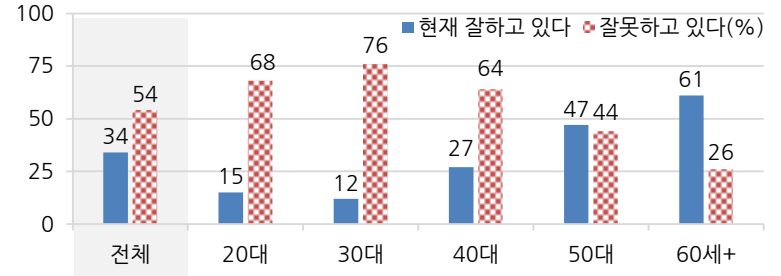
대통령 직무 수행 평가 이유

질문) 어떤 점에서 (잘하고/잘못하고 있다고) 생각하시는지 한 가지만 구체적으로 말씀해 주십시오. (자유응답)

대통령 직무 수행 긍정 평가 이유 2015년 4월 3주 (긍정 평가자 339명)		대통령 직무 수행 부정 평가 이유 2015년 4월 3주 (부정 평가자 545명)	
외교/국제 관계(+6)	20%	인사 잘못/검증되지 않은 인사 등용(+10)	14%
열심히 한다/노력한다	20%	소통 미흡/너무 비공개/투명하지 않다	11%
주관, 소신 있음/여론에 끌려가지 않음	12%	경제 정책(-3)	11%
부정부패 척결(+3)	9%	국정 운영이 원활하지 않다	9%
복지 정책(보육, 노인, 청년, 교육 등)	6%	세월호 수습 미흡	7%
서민을 위한 노력/서민 정책 추진(+4)	5%	공약 실천 미흡/공약 관련 입장 바뀜(-5)	7%
경제 정책/경제 현안 처리	4%	리더십 부족/책임 회피(+4)	7%
전반적으로 잘한다	4%	복지/서민 위한 정책 미흡(-6)	5%
도덕성/사심 없음/비리 없음	3%	전반적으로 부족하다	4%
신뢰/믿음이 간다	2%	성완중 리스트 파문(+4)	4%
어려운 상황에 잘 대처/위기 극복	1%	세계개편안/증세	4%
안정적인 국정 운영(-3)	1%	독선/독단/자기 중심적	3%
연금 개혁(-3)	1%	주관/소신 부족	3%
추진력이 있다	1%	안전 대책 미흡	1%
규제 개혁	1%	복지 정책 남발	1%
국민 공감/소통을 위해 노력한다	1%	외교 문제	1%
대북/안보 정책	1%	부동산 정책	1%
기타	1%	기타	1%
모름/응답거절	8%	모름/응답거절	6%

* (+/-) 표시는 지난 주 대비 증감폭이 ±3%포인트 이상인 항목. 단위: %포인트. 한국갤럽

◎ 대통령 직무 수행 평가: 연령별 - 2015년 4월 3주(14~16일)



정당 지지도 - 최근 20주 주간(Weekly) 지표 / 최근 2주 일일(Daily) 지표

조사 시기		사례수 (명)	정당 지지도					없음/ 의견유보
			새누리당	새정치 민주연합	통합 진보당	정의당	기타 정당	
주간	12월 1주(02~04)	1,003	41%	22%	2%	3%	0%	32%
주간	12월 2주(09~11)	1,005	41%	21%	2%	2%	0%	33%
주간	12월 3주(16~18)	1,006	42%	23%	2%	2%	0%	30%
주간	12월 4주(22~26)							
주간	12월 5주(29~02)							
주간	01월 1주(06~08)	1,001	44%	24%		4%	0%	29%
주간	01월 2주(13~15)	1,002	43%	23%		4%	1%	29%
주간	01월 3주(20~22)	1,001	41%	23%		3%	0%	32%
주간	01월 4주(27~29)	1,009	41%	24%		5%	0%	30%
주간	02월 1주(03~05)	1,003	41%	24%		4%	0%	31%
주간	02월 2주(10~12)	1,010	42%	29%		3%	0%	26%
주간	02월 3주(16~20)	설 연휴						
주간	02월 4주(24~26)	1,005	42%	28%		3%	0%	27%
주간	03월 1주(03~05)	1,003	41%	29%		4%	0%	25%
주간	03월 2주(10~12)	1,005	41%	26%		4%	0%	28%
주간	03월 3주(17~19)	1,002	40%	27%		3%	0%	30%
주간	03월 4주(24~26)	1,003	41%	28%		4%	1%	27%
주간	04월 1주(31~02)	1,011	40%	27%		3%	0%	30%
주간	04월 2주(07~09)	1,006	40%	25%		4%	0%	30%
주간	04월 3주(14~16)	1,008	38%	25%		4%	0%	33%
일일	04/06(월)							
일일	04/07(화)	993	40%	27%		4%	0%	29%
일일	04/08(수)	987	41%	26%		3%	0%	30%
일일	04/09(목)	1,006	40%	25%		4%	0%	30%
일일	04/10(금)							
일일	04/13(월)							
일일	04/14(화)	1,017	39%	24%		4%	0%	34%
일일	04/15(수)	1,015	39%	23%		4%	0%	33%
일일	04/16(목)	1,008	38%	25%		4%	0%	33%
일일	04/17(금)							

*일일 지표는 3-day-rolling average

정당 지지도 - 최근 1주 상세 결과

질문) 현재 우리나라에는 새누리당, 새정치민주연합, 정의당 등의 정당이 있습니다.
 {정당 의석 순} 귀하는 이 중 어느 정당을 지지하십니까?
 {모름/없음인 경우} 그럼, 어느 정당에 조금이라도 더 호감이 가십니까?

2015년 4월 3주 (14~16일)	조사완료 사례수 (명)	목표할당 사례수 (명)	정당 지지도				
			새누리당	새정치 민주연합	정의당	기타	없음/ 의견유보
전체	1,008	1,008	38%	25%	4%	0%	33%
지역별							
서울	238	204	37%	25%	6%	0%	31%
인천/경기	305	294	37%	26%	3%	0%	33%
강원	24	31	-	-	-	-	-
대전/세종/충청	86	104	39%	31%	4%		26%
광주/전라	98	102	15%	36%	5%		44%
대구/경북	106	103	52%	15%			32%
부산/울산/경남	140	159	47%	18%	2%		34%
제주	11	12	-	-	-	-	-
성별							
남성	562	502	38%	27%	5%	0%	29%
여성	446	506	39%	23%	2%	0%	37%
연령별							
19-29세	154	182	27%	27%	5%		41%
30대	194	182	20%	42%	4%		34%
40대	194	217	29%	30%	5%		35%
50대	228	202	51%	18%	3%	1%	27%
60세 이상	238	225	60%	11%	1%		29%
직업별							
농/임/어업	40	38	-	-	-	-	-
자영업	143	127	39%	31%	2%		28%
블루칼라	137	127	39%	27%	5%		29%
화이트칼라	290	287	27%	35%	6%	0%	31%
가정주부	221	239	48%	17%	1%	0%	34%
학생	69	85	29%	24%	2%		45%
무직/은퇴/기타	108	104	47%	15%	3%		35%
생활 수준별							
상/중상	105	105	46%	17%	7%	1%	30%
중	386	388	39%	24%	3%		34%
중하	271	288	34%	34%	3%	0%	28%
하	220	203	41%	19%	4%		36%
대통령 직무							
긍정 평가자	356	339	75%	6%	0%		18%
부정 평가자	543	545	17%	40%	6%	0%	36%

*50사례 미만은 수치를 제시하지 않음. 한국갤럽

*중앙선거여론조사 공정심의위원회의 권고로 실제 응답(조사완료) 사례수와
 행자부 주민등록인구 기준으로 가장 처리한 목표할당 사례수를 교차집계표에 함께 제시함

질문) 최근 우리나라 언론에서 다뤄지는 뉴스 중 가장 관심이 가는 일은 무엇입니까? (자유응답)

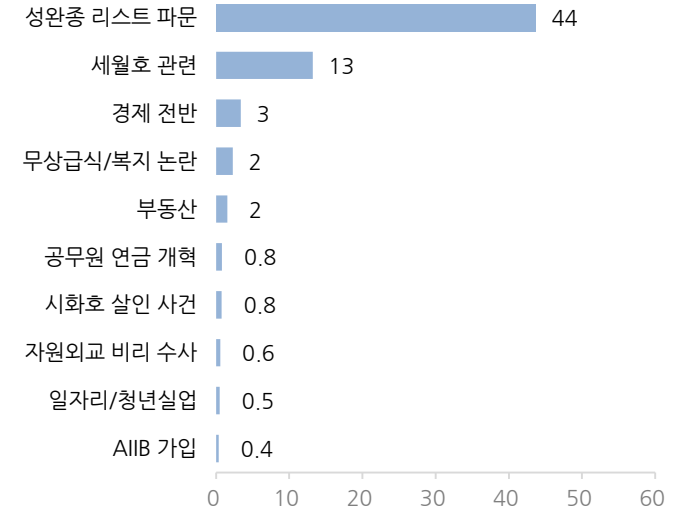
2015년 4월 3주 (14~16일)	조사완료 사례수 (명)	목표할당 사례수 (명)	최근 뉴스 관심사 - 상위 5위				
			성완중 리스트 파문	세월호 관련	경제 전반	무상급식 /복지 논란	부동산
전체	1,008	1,008	44%	13%	3%	2%	2%
지역별							
서울	238	204	48%	14%	3%	0%	4%
인천/경기	305	294	39%	15%	5%	2%	2%
강원	24	31	-	-	-	-	-
대전/세종/충청	86	104	46%	14%	2%	5%	
광주/전라	98	102	40%	14%	1%	1%	
대구/경북	106	103	45%	8%	3%	2%	2%
부산/울산/경남	140	159	47%	13%	3%	5%	1%
제주	11	12	-	-	-	-	-
성별							
남성	562	502	51%	13%	4%	2%	1%
여성	446	506	37%	13%	3%	3%	3%
연령별							
19-29세	154	182	27%	22%	2%	3%	2%
30대	194	182	40%	21%	3%	4%	4%
40대	194	217	54%	13%	6%	3%	2%
50대	228	202	55%	6%	4%	1%	1%
60세 이상	238	225	40%	7%	2%	0%	0%
주요 지지 정당별							
새누리당	393	387	45%	10%	4%	2%	2%
새정치민주연합	257	252	48%	21%	2%	4%	1%
정의당	42	36	-	-	-	-	-
없음/의견유보	314	332	38%	11%	3%	2%	2%
직업별							
농/임/어업	40	38	-	-	-	-	-
자영업	143	127	58%	11%	3%	2%	3%
블루칼라	137	127	40%	16%	8%	3%	1%
화이트칼라	290	287	49%	14%	3%	3%	3%
가정주부	221	239	40%	11%	3%	3%	1%
학생	69	85	23%	23%		1%	1%
무직/은퇴/기타	108	104	46%	10%	2%		
대통령 직무							
긍정 평가자	356	339	45%	9%	4%	1%	1%
부정 평가자	543	545	47%	16%	3%	3%	2%

*50사례 미만은 수치를 제시하지 않음. 한국갤럽

*중앙선거여론조사 공정심의위원회의 권고로 실제 응답(조사완료) 사례수와

행자부 주민등록인구 기준으로 가중 처리한 목표할당 사례수를 교차집계표에 함께 제시함

◎ 최근 뉴스 관심사 - 상위 10위 (% , 자유응답)



*기타 6%, 없음/응답거절 27%

*2015년 4월 3주(14~16일) 전국 성인 1,008명 전화조사. 한국갤럽

주간 응답자 특성표

주요 분석 단위별 표본오차(95% 신뢰수준 기준)와 지역/성/지지정당/직업/생활수준과 연령 분포 구성입니다. 2015년 1월 행정자치부 주민등록 인구통계 기준 8개 권역/성/연령별 가중 처리 결과.

질문 귀하는 어느 시도에 살고 계십니까? 주소지 기준으로 말씀해 주십시오. (저희가 전화번호를 무작위 추출해 지역을 알지 못합니다.)

질문 실례지만, 귀하의 연세는 올해 어떻게 되십니까?

질문 귀하의 직업은 무엇입니까?

질문 우리 국민들의 생활수준을 상, 중상, 중, 중하, 하의 다섯 단계로 나눈다면 귀댁의 생활수준은 어디에 속한다고 생각하십니까?

응답자 특성표 2015년 4월 3주 (14~16일)	조사완료		목표할당		가중값 배율 (B/A)	표본오차 95% 신뢰수준
	사례수 (명)(A)	비율	사례수 (명)(B)	비율		
전체	1,008	100%	1,008	100%	1.00	±3.1%P
지역별						
서울	238	24%	204	20%	0.86	±6.4%P
인천/경기	305	30%	294	29%	0.96	±5.6%P
강원	24	2%	31	3%	1.28	±20.0%P
대전/세종/충청	86	9%	104	10%	1.20	±10.6%P
광주/전라	98	10%	102	10%	1.04	±9.9%P
대구/경북	106	11%	103	10%	0.97	±9.5%P
부산/울산/경남	140	14%	159	16%	1.13	±8.3%P
제주	11	1%	12	1%	1.05	±29.5%P
성별						
남성	562	56%	502	50%	0.89	±4.1%P
여성	446	44%	506	50%	1.13	±4.6%P
연령별						
19~29세	154	15%	182	18%	1.18	±7.9%P
30대	194	19%	182	18%	0.94	±7.0%P
40대	194	19%	217	21%	1.12	±7.0%P
50대	228	23%	202	20%	0.88	±6.5%P
60세 이상	238	24%	225	22%	0.95	±6.4%P
주요						
새누리당	393	39%	387	38%		±4.9%P
지지						
새정치민주연합	257	25%	252	25%		±6.1%P
정당별						
없음/의견유보	314	31%	332	33%		±5.5%P
직업별						
농/임/어업	40	4%	38	4%		±15.5%P
자영업	143	14%	127	13%		±8.2%P
블루칼라	137	14%	127	13%		±8.4%P
화이트칼라	290	29%	287	29%		±5.8%P
가정주부	221	22%	239	24%		±6.6%P
학생	69	7%	85	8%		±11.8%P
무직/은퇴/기타	108	11%	104	10%		±9.4%P
생활						
상/중상	105	10%	105	10%		±9.6%P
수준별						
중	386	38%	388	38%		±5.0%P
중하	271	27%	288	29%		±6.0%P
하	220	22%	203	20%		±6.6%P

*표본오차는 조사완료 사례수 기준. 목표할당 사례수는 주민등록인구 통계 기준

2015년 4월 3주 (14~16일)	조사완료 사례수 (명)	목표할당 사례수	주민등록인구 기준 가중 처리 후 결과				
			연령 분포				
			19~29세	30대	40대	50대	60세+
전체	1,008	1,008	18%	18%	21%	20%	22%
지역별							
서울	238	204	19%	20%	21%	19%	21%
인천/경기	305	294	18%	20%	23%	20%	18%
강원	24	31	-	-	-	-	-
대전/세종/충청	86	104	17%	18%	21%	19%	24%
광주/전라	98	102	17%	16%	20%	19%	27%
대구/경북	106	103	20%	13%	21%	20%	25%
부산/울산/경남	140	159	17%	18%	21%	21%	23%
제주	11	12	-	-	-	-	-
성별							
남성	562	502	18%	19%	22%	20%	20%
여성	446	506	18%	17%	21%	20%	25%
주요							
새누리당	393	387	13%	9%	16%	27%	35%
지지							
새정치민주연합	257	252	20%	30%	26%	14%	10%
정당별							
없음/의견유보	314	332	22%	19%	23%	17%	19%
직업별							
농/임/어업	40	38	-	-	-	-	-
자영업	143	127	3%	15%	37%	27%	17%
블루칼라	137	127	13%	11%	29%	33%	14%
화이트칼라	290	287	16%	36%	30%	14%	4%
가정주부	221	239	3%	15%	15%	24%	43%
학생	69	85	100%				
무직/은퇴/기타	108	104	24%	8%	5%	15%	48%
생활							
상/중상	105	105	31%	16%	18%	24%	11%
수준별							
중	386	388	22%	18%	21%	18%	21%
중하	271	288	17%	23%	25%	16%	19%
하	220	203	6%	13%	20%	28%	33%

*50사례 미만은 수치를 제시하지 않음

한국갤럽 데일리 오피니언

한국갤럽은 1974년 6월 박무익 회장이 설립한 한국 최초의 법인 형태 조사 전문 회사입니다.

1980년대부터 대통령 직무 수행 평가와 정당 지지도 조사 결과를 발표해 왔으며, 우리 국민의 기아가 한국갤럽을 알고 있습니다.

한국갤럽은 2012년부터 조사의 중립성, 지속성, 대표성을 확보한 '한국갤럽 데일리 오피니언'을 제공합니다.

관심 있는 분이든 누구나, 무료로, 매주 금요일, 한국갤럽 홈페이지 www.gallup.co.kr 에서 새로운 결과를 만나실 수 있습니다.

- 중립성: 정치권, 이해 관계자, 특정 언론의 의뢰가 아닌, 한국갤럽이 자체 기획, 운영, 공개합니다.
- 지속성: 특정 이벤트, 특정 시기, 단 하루의 조사 표본 영향력을 최소화하기 위해 연중 지속적으로 매주 추적 조사합니다.
- 대표성: 전국 유권자 모집단의 특성을 최대한 반영하기 위해 무선 RDD 표본 프레임을 이용합니다.

무작위로 생성한 휴대전화 번호를 이용해 한국갤럽 조사원이 전화를 걸어 매일 300명, 매주 1,000명 이상 유효표본을 확보합니다.

매일 수집한 데이터는 지역, 성, 연령 특성에 따라 다음 방법으로 사후 가중처리합니다.

- 하루 데이터는 전국 8권역, 성/연령대 특성 비율로 림(Rim) 가중
- 일일(Daily) 지표는 당일과 직전 이틀 데이터를 3일 이동 평균(3-day-rolling average)
- 주간(weekly) 지표는 월~목 데이터를 통합해 전국 8권역, 성/연령대 특성 비율로 셀(cell) 가중

한국갤럽 조사에 관심 가져주셔서 고맙습니다.

한국갤럽 데일리 오피니언은 한국갤럽의 자산이므로 상업적 용도의 재판매를 금지합니다. 인용하실 때에는 반드시 출처를 밝혀주십시오.

문의: 한국갤럽 02-3702-2100(대표)/2571/2621/2622 또는 한국갤럽 홈페이지 Q&A