

한국갤럽 ^{데일리} 오피니언

GALLUP KOREA DAILY OPINION

정치 - 경제 - 사회 - 생활 - 문화
매주 새로운 Opinion Index를 제공합니다.

제159호 • 2015년 4월 4주(21~23일)

역대 대통령 직무 수행 평가 1988~2015 • 대통령 직무 수행 평가/이유 • 정당 지지도 • **성완중 리스트 파문 관련**

최근 20주 주간(Weekly) 지표 추이 - 최근 6주 일일(Daily) 지표 추이 - 지역/연령/성/지지정당/직업/생활수준별 지표 - 응답자 특성표

2015년 4월 21~23일 • 휴대전화 RDD 조사 • 유효표본 전국 성인 1,002명 • 표본오차 ±3.1%포인트(95% 신뢰수준) • 응답률 16%(총 통화 6,434명 중 1,002명 응답 완료)

◎ 한국갤럽 데일리 오피니언 조사 방법 안내

한국갤럽 데일리 오피니언은 응답률 제고를 위해 조사원이 직접 묻고 응답 받는 인터뷰 방식으로 진행합니다. 또한 전국 유권자 대표성을 최대한 확보하기 위해 휴대전화 RDD를 기본 표본 프레임으로 합니다. 단, 휴대전화만으로는 접근하기 어려운 여성, 고연령대 등을 보완하기 위해 일부 집전화 RDD 조사를 병행하며 반영 비율은 평균 15% 내외입니다.

◎ 한국갤럽 유무선 RDD 혼합조사설계, 선거여론조사 관련 연구논문

한국갤럽은 2010년 이후 유선전화(일반 집전화)와 무선전화(휴대전화) RDD 조사 과정과 결과를 수차례 비교 연구해 왔습니다. 조사 방법론에 관심 있는 분은 아래 논문을 참고해주시고, (아래 링크는 모바일기기에서는 열리지 않습니다. PC 또는 한국갤럽 홈페이지를 찾아주세요.)

- [지방선거에서 여론조사의 정확성 연구: 조사방법별 정밀성과 편향\(조사연구 2015년 16권 1호\)](#)
- [RDD 전화여론조사의 무응답 편향 보정 방법 연구\(조사연구 2014.11 15권 4호\)](#)
- [가중방법으로 선거여론조사의 편향을 얼마나 줄일 수 있나\(조사연구 2014.5 15권 2호\)](#)
- [무선 RDD 전화조사의 타당성 검토 연구\(조사연구 2013.11 14권 3호\)](#)
- [선거시기 여론조사 정확성 제고 방안\(언론중재 2012 여름호 특집논문\)](#)
- [유무선 RDD를 결합한 혼합조사설계: 2011 서울시장 보궐선거 예측조사 사례 연구](#)



조사역사 41년





한국갤럽 박무익 회장/설립자

한국갤럽 데일리 오피니언 독자 여러분, 안녕하십니까?

1974년 문을 연 저희 연구소가 올해로 4주년을 맞습니다. 지난 4년간 얻은 명성은 저희 조사에 협조해주신 우리 국민들 덕분입니다.

저희는 그에 보답하는 마음으로 2012년부터 자체 기획, 운영하는 정치 지표를 누구나 이용하실 수 있도록 제공해 왔습니다.

올해도 매주 정치, 사회, 경제, 생활, 문화 등 다양한 분야에 대한 흥미로운 조사 결과를 전하겠습니다.

여론조사의 홍수 속에 '정확한 자' 하나를 제공하고자 시작한 저희 노력이 여론의 흐름을 읽으시는 데 도움이 되기를 바랍니다.

저희 한국갤럽에 몸 담고 있는 한 사람, 한 사람은 공정하고 신뢰 받는 여론조사 기관으로서 사명을 다하기 위해 계속 노력하겠습니다.

2015년 1월

한국갤럽조사연구소를 대표하여

박 무 익

한국갤럽조사연구소

한국갤럽은 1974년 6월 박무익 회장이 설립한 한국 최초의 법인 형태 조사 전문 회사입니다.

1980년대부터 대통령 직무 수행 평가와 정당 지지도 조사 결과를 발표해 왔으며, 우리 국민 71%가 회사 이름을 알고 있습니다.

한국갤럽 데일리 오피니언의 특징

2012년 1월부터 평일 오전 10시~오후 6시까지 휴대전화 RDD 조사를 연중 실시해 그 결과를 매주 금요일 공개합니다.

조사의 중립성, 지속성, 대표성을 확보한 한국갤럽 데일리 오피니언은 필요하신 분 누구나 무료로 열람하실 수 있습니다.

- **중립성**: 정치권, 이해 관계자, 특정 언론의 의뢰가 아닌, **한국갤럽이 자체 기획, 운영, 공개**합니다.

- **지속성**: 특정 이벤트, 특정 시기, 단 하루의 조사 표본 영향력을 최소화하기 위해 **연중 지속적으로 조사**합니다.

- **대표성**: 전국 유권자 모집단의 특성을 최대한 반영하기 위해 **휴대전화 RDD 표본 프레임**을 이용합니다.

조사 방법/지표 산출 방법

한국갤럽 조사원이 무작위로 생성된 휴대전화 번호로 전화를 걸어 매일 300명, 매주 1,000명 이상 유효표본을 확보합니다.

매일 수집한 데이터는 지역, 성, 연령 특성에 따라 다음 방법으로 사후 가중처리합니다.

- 하루 데이터는 전국 8권역, 성/연령대 특성 비율로 림(Rim) 가중

- 일일(Daily) 지표는 당일과 직전 이틀 데이터를 3일 이동 평균(3-day-rolling average)

- 주간(Weekly) 지표는 월~목 데이터를 통합해 전국 8권역, 성/연령대 특성 비율로 셀(Cell) 가중

표본오차/해석 시 주의사항

한국갤럽 데일리 오피니언 일일 지표, 주간 지표의 표본크기는 1,000명 이상입니다.

유효 표본크기 600명일 때 표본오차(95% 신뢰수준)는 $\pm 4.0\%$ 포인트, 1,000명일 때 $\pm 3.1\%$ 포인트, 1,200명일 때 $\pm 2.8\%$ 포인트입니다.

표본오차 이외에도 불완전한 표본추출틀, 응답 거절, 질문에 대한 혼동 등 조사 과정 중 발생하는 비표본오차가 존재할 수 있습니다.

표본오차는 이런 요인을 배제하고 비교적 완전한 표본추출틀에서 확률추출한 경우를 가정한 것이므로 해석에 주의를 요합니다.

문의 한국갤럽 02-3702-2100(대표)/2571/2621/2622 | [한국갤럽 홈페이지 Q&A](#)

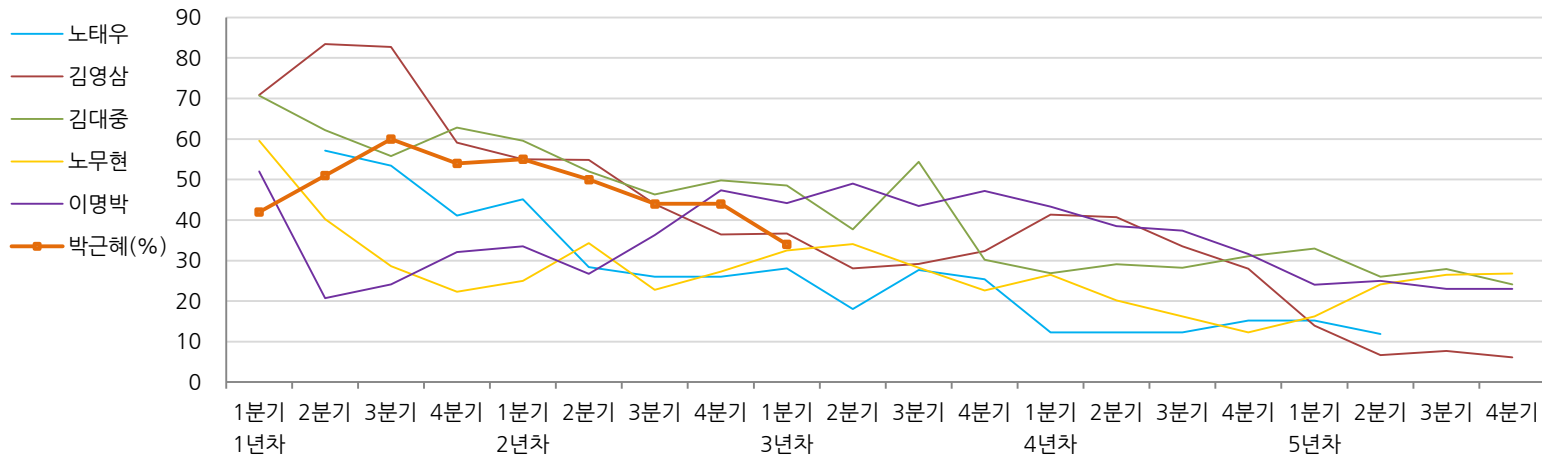
※ 2012년에는 매주 1,500명 조사하고 그 다음 주 월요일에 결과를 공개했으나, 2013년부터는 매주 1,000명 이상 조사하고 그 주 금요일에 결과를 공개합니다.

역대 대통령 직무 수행 평가 1988~2015

1988~2011년은 분기 내 여러 조사 결과의 중위수 기준, 2012년 이후는 한국갤럽 데일리 오피니언 조사 분기별 통합 결과, '잘하고 있다'→긍정, '잘못하고 있다'→부정 평가 비율

질문) 귀하는 ○○○ 대통령이 대통령으로서의 직무를 잘 수행하고 있다고 보십니까, 혹은 잘못 수행하고 있다고 보십니까? (긍정/부정을 답하지 않은 경우) 굳이 말씀하신다면, '잘하고 있다'와 '잘못하고 있다' 중 어느 쪽입니까?

◎ 역대 대통령 직무 수행 긍정률



◎ 역대 대통령 직무 수행 평가 (%)

역대 대통령	재임연차 분기	1년차				2년차				3년차				4년차				5년차			
		1분기	2분기	3분기	4분기	1분기	2분기	3분기	4분기	1분기	2분기	3분기	4분기	1분기	2분기	3분기	4분기	1분기	2분기	3분기	4분기
13대 노태우 (1988~1993)	긍정	-	57	53	41	45	28	26	-	28	18	28	25	12	-	-	15	-	12	-	-
	부정	-	16	25	27	25	41	45	-	40	62	55	54	40	-	-	41	-	56	-	-
14대 김영삼 (1993~1998)	긍정	71	83	83	59	55	55	44	36	37	28	29	32	41	41	34	28	14	7	8	6
	부정	7	4	6	18	24	21	25	33	34	41	45	39	33	37	40	47	65	74	78	74
15대 김대중 (1998~2003)	긍정	71	62	56	63	60	52	46	50	49	38	54	30	27	29	28	31	33	26	28	24
	부정	7	11	17	14	16	22	29	24	20	26	18	51	55	52	49	49	41	53	52	56
16대 노무현 (2003~2008)	긍정	60	40	29	22	25	34	23	27	33	34	28	23	27	20	16	12	16	24	27	27
	부정	19	41	53	62	57	46	60	57	55	53	61	67	63	70	74	79	78	66	64	62
17대 이명박 (2008~2013)	긍정	52	21	24	32	34	27	36	47	44	49	44	47	43	39	37	32	24	25	23	23
	부정	29	69	65	55	55	55	55	45	45	41	43	41	49	54	55	60	62	58	59	61
18대 박근혜 (2013~2018)	긍정	42	51	60	54	55	50	44	44	34											
	부정	23	23	21	33	34	39	46	45	56											

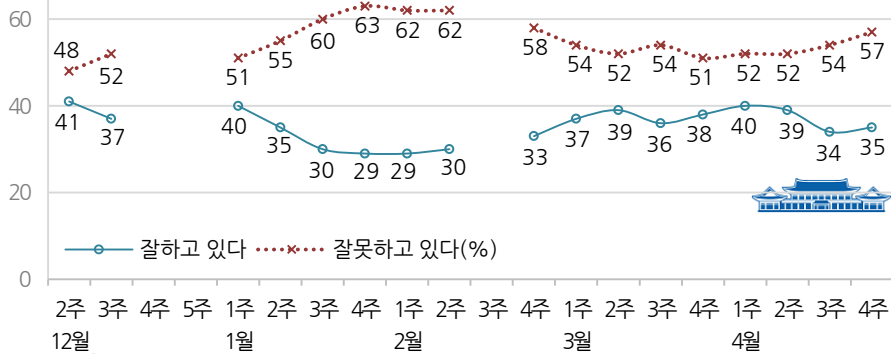
*역대 대통령 평가에는 모두 동일 질문 방식 적용(2점 척도, 재질문 1회)

대통령 직무 수행 평가, 정당 지지도 - 최근 20주 주간(Weekly) 지표 추이

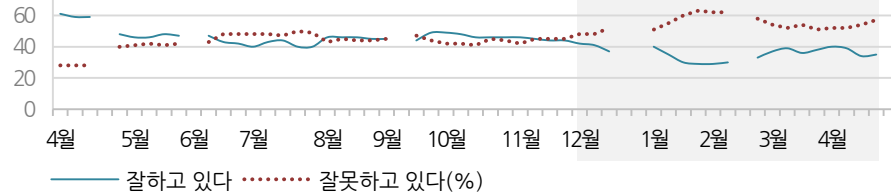
매주 화~목 통합 데이터 • 휴대전화 RDD 조사 • 매주 유효표본 약 1,000명 • 표본오차 ±3.1%포인트(95% 신뢰수준) • 최근 20주 평균 응답률 17%

질문) 귀하는 박근혜 대통령이 대통령으로서의 직무를 잘 수행하고 있다고 보십니까, 혹은 잘못 수행하고 있다고 보십니까? (긍정/부정을 답하지 않은 경우) 굳이 말씀하신다면, '잘하고 있다'와 '잘못하고 있다' 중 어느 쪽입니까?

◎ 대통령 직무 수행 평가 - 최근 20주



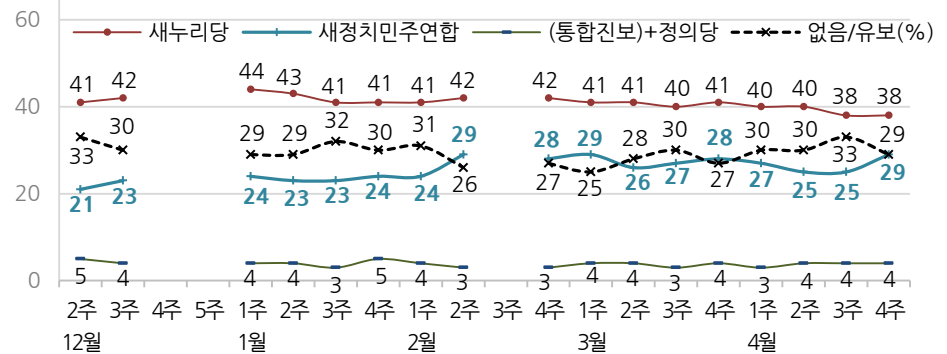
◎ 대통령 직무 수행 평가 - 2014/2015년



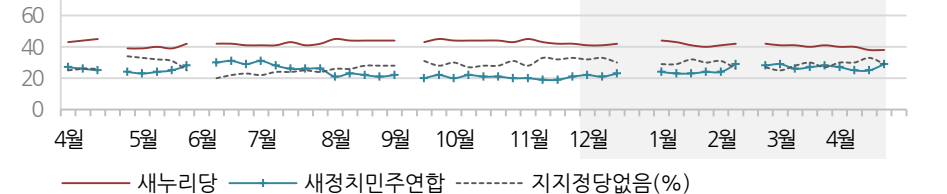
*2014년 4월 4주, 6월 1주, 9월 2주, 12월 4주, 5주, 2015년 2월 3주는 조사하지 않음. 한국갤럽

질문) 현재 우리나라에는 새누리당, 새정치민주연합, (통합진보당), 정의당 등의 정당이 있습니다. {정당 의석 순} 귀하는 이 중 어느 정당을 지지하십니까? ('모름/없음'인 경우) 그럼, 어느 정당에 조금이라도 더 호감이 가십니까?

◎ 주요 정당 지지도 - 최근 20주



◎ 주요 정당 지지도 - 2014/2015년



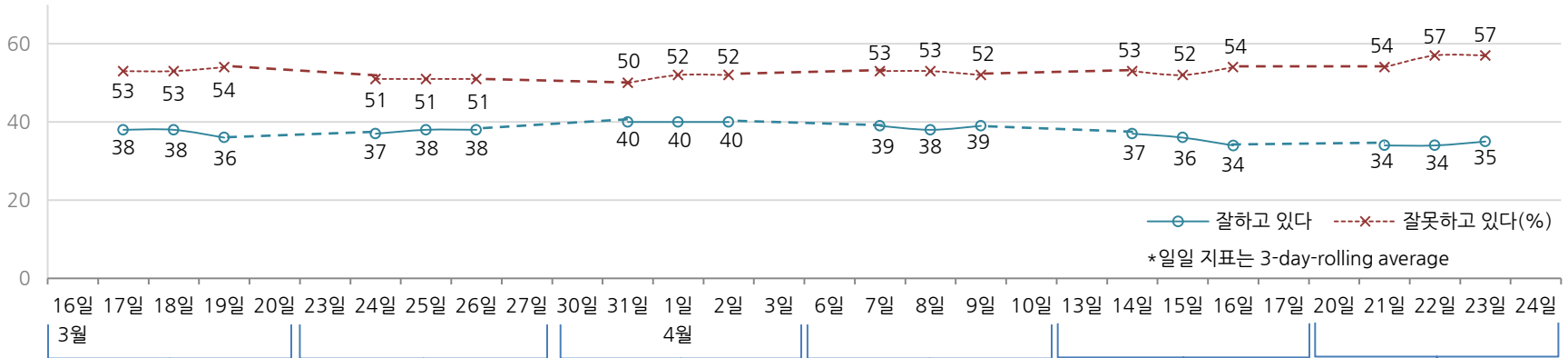
*2014년 4월 4주, 6월 1주, 9월 2주, 12월 4주, 5주, 2015년 2월 3주는 조사하지 않음. 한국갤럽

대통령 직무 수행 평가, 주요 정치 이슈 - 최근 6주 일일(Daily) 지표 추이

일일 지표는 3-day rolling average • 휴대전화 RDD 조사 • 일일 지표 기준 유효표본 약 1,000명 • 표본오차 ±3.1%포인트(95% 신뢰수준) • 최근 6주 평균 응답률 17%

질문 귀하는 박근혜 대통령이 대통령으로서의 직무를 잘 수행하고 있다고 보십니까, 혹은 잘못 수행하고 있다고 보십니까?
(긍정/부정을 답하지 않은 경우) 굳이 말씀하신다면, '잘하고 있다'와 '잘못하고 있다' 중 어느 쪽입니까?

◎ 대통령 직무 수행 평가 - 최근 6주



3월 3주	4주	4월 1주	2주	3주	4주
14 새정치, 4.29 후보 확정	21 한중일 외교장관회의	29 朴, 싱가포르 리관유	6 朴, '세월호 인양 적극 검토'	12 朴, '성역 없는 수사' 촉구	16- 27 朴, 중남미 순방
15 당정청, 최저임금 인상 합의	23 여야 재보선 후보 확정	전 총리 장례식 참석	6- 8 새정치 '정책엑스포'	검찰, 특별수사팀 구성	18 세월호 집회-경찰 충돌
17 朴, 비리/부패 청산 강조	24 박상욱 대법관 후보자 청문회 합의	30 경동영, 관악을 출마 선언	7 연말경산 보완대책 발표	14 총리 의혹 관련 발언 논란	21 이완구 총리 사의 표명
17 朴-여야대표 첫 3자 회동	24 안심전환대출 출시	30 세월호 가족, 광화문 광장 416시간 농성 돌입	7 4월 임시국회 개회	14 보건복지부, 차상위계층 확대, 부양의무자 기준 완화	21 자원외교 국조 종료
18 문재인-홍준표 면담	25 새정치, 공무원연금 개혁안 발표	31 현재, 김영란법 헌법 소원 심리	8- 9 유승민-문재인 국회 교섭단체 대표연설	15 성완중 인터뷰 전문 공개	22 세월호 선체 인양 확정
19 분도(分道) 촉구 결의안 경기도 의회 통과	26 천안함 피격 5주기	1 호남 KTX 개통	9 정부, 日 역사 도발 유감 표명	16 세월호 1주기	23 문재인, 성완중 파문 관련 별도 특검 주장 기자회견
19 정부, 개성공단 임금 문제 별도 협상 추진	26 고위공직자 재산 공개	2 여야 공무원연금 개혁 실무기구 활동 합의	9 새누리, '완전국민공천제' 당론 추진	16 朴, 중남미 순방차 출국	23 김무성, 공무원연금 개혁 대국민 호소문 발표
* 경남 무상급식 중단 논란	26 정부, AIB 가입 공식 발표	2 세월호 특위, 정부 시행령 공식 철회 요구	9 성매매 특별법 위헌 심판 공개변론	13- 16 국회 대정부질문	23 감사원, 경남기업 워크아웃 감사 결과 발표
* 사드(THAAD) 배치 공방	* 자원외교 국정조사	* 방산/자원 비리 수사	9 전 경남기업 회장 사망	* 방산/자원 비리 수사	* 4.29 재보선 선거 운동 사전투표(24-25)
* 방산/자원 비리 수사	* 사드(THAAD) 논란	* 경남 무상급식 중단 논란	10 성완중 메모 공개	* 성완중 리스트 파문	* 성완중 리스트 파문 확산
		* 안심전환대출 2차 접수	9- 10 재보선 후보 등록		
			* 방산/자원 비리 수사		
			* 공무원연금 개혁 논의		

대통령 직무 수행 평가 - 주간(Weekly) 지표 / 일일(Daily) 지표 / 상세 결과

질문) 귀하는 박근혜 대통령이 대통령으로서의 직무를 잘 수행하고 있다고 보십니까, 혹은 잘못 수행하고 있다고 보십니까? (긍정/부정을 답하지 않은 경우) 굳이 말씀하신다면, '잘하고 있다'와 '잘못하고 있다' 중 어느 쪽입니까?

조사 시기		사례수 (명)	대통령 직무 수행 평가			
			잘하고 있다	잘못하고 있다	어느 쪽도 아니다	모름/응답거절
주간	12월 2주(09~11)	1,005	41%	48%	5%	7%
주간	12월 3주(16~18)	1,006	37%	52%	3%	7%
주간	12월 4주(22~26)					
주간	12월 5주(29~02)					
주간	01월 1주(06~08)	1,001	40%	51%	4%	6%
주간	01월 2주(13~15)	1,002	35%	55%	5%	6%
주간	01월 3주(20~22)	1,001	30%	60%	4%	6%
주간	01월 4주(27~29)	1,009	29%	63%	3%	5%
주간	02월 1주(03~05)	1,003	29%	62%	4%	5%
주간	02월 2주(10~12)	1,010	30%	62%	4%	4%
주간	02월 3주(16~20)	설 연휴				
주간	02월 4주(24~26)	1,005	33%	58%	4%	5%
주간	03월 1주(03~05)	1,003	37%	54%	4%	5%
주간	03월 2주(10~12)	1,005	39%	52%	4%	5%
주간	03월 3주(17~19)	1,002	36%	54%	4%	6%
주간	03월 4주(24~26)	1,003	38%	51%	5%	6%
주간	04월 1주(31~02)	1,011	40%	52%	3%	5%
주간	04월 2주(07~09)	1,006	39%	52%	6%	4%
주간	04월 3주(14~16)	1,008	34%	54%	5%	7%
주간	04월 4주(21~23)	1,002	35%	57%	4%	4%
일일	04/13(월)					
일일	04/14(화)	1,017	37%	53%	5%	5%
일일	04/15(수)	1,015	36%	52%	5%	7%
일일	04/16(목)	1,008	34%	54%	5%	7%
일일	04/17(금)					
일일	04/20(월)					
일일	04/21(화)	988	34%	54%	5%	6%
일일	04/22(수)	992	34%	57%	5%	4%
일일	04/23(목)	1,002	35%	57%	4%	4%
일일	04/24(금)					

*일일 지표는 3-day-rolling average

2015년 4월 4주(21~23일)		조사완료 사례수 (명)	목표할당 사례수 (명)	대통령 직무 수행 평가			
				잘하고 있다	잘못하고 있다	어느 쪽도 아니다	모름/응답거절
전체		1,002	1,002	35%	57%	4%	4%
지역별	서울	242	203	26%	68%	2%	4%
	인천/경기	290	292	38%	52%	5%	5%
	강원	27	30	-	-	-	-
	대전/세종/충청	100	103	42%	50%	5%	3%
	광주/전라	102	102	10%	82%	6%	2%
	대구/경북	81	102	53%	38%	4%	5%
	부산/울산/경남	150	158	41%	53%	3%	4%
	제주	10	11	-	-	-	-
성별	남성	553	499	31%	61%	4%	4%
	여성	449	503	39%	53%	4%	4%
연령별	19-29세	157	176	15%	74%	2%	9%
	30대	164	184	22%	72%	3%	4%
	40대	201	215	21%	67%	7%	5%
	50대	230	206	45%	48%	4%	3%
	60세 이상	250	221	65%	29%	4%	2%
주요 지지정당별	새누리당	381	378	70%	24%	3%	2%
	새정치민주연합	282	292	6%	89%	3%	2%
	정의당	41	38	-	-	-	-
직업별	없음/의견유보	296	293	21%	62%	7%	10%
	농/임/어업	44	39	-	-	-	-
	자영업	166	153	41%	51%	4%	4%
	블루칼라	131	128	36%	59%	2%	3%
	화이트칼라	266	275	20%	74%	2%	4%
	가정주부	211	227	47%	42%	7%	4%
	학생	82	89	13%	77%	1%	9%
	무직/은퇴/기타	102	90	50%	40%	7%	3%
생활수준별	상/중상	106	108	25%	62%	6%	7%
	중	363	376	33%	61%	4%	3%
	중하	310	303	31%	61%	3%	5%
	하	212	205	50%	42%	5%	3%

*50사례 미만은 수치를 제시하지 않음. 한국갤럽

*중앙선거여론조사 공정심의위원회의 권고로 실제 응답(조사완료) 사례수와 행사부 주민등록인구 기준으로 가장 처리한 목표할당 사례수를 교차집계표에 함께 제시함

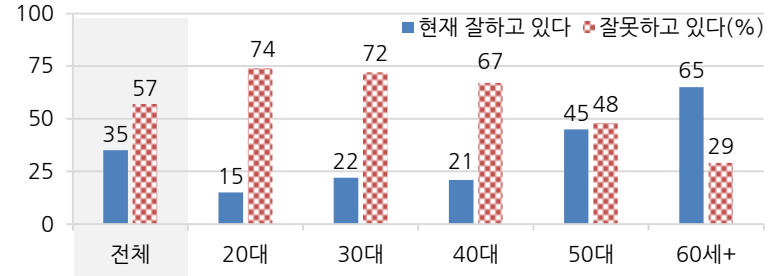
대통령 직무 수행 평가 이유

질문) 어떤 점에서 (잘하고/잘못하고 있다고) 생각하시는지 한 가지만 구체적으로 말씀해 주십시오. (자유응답)

대통령 직무 수행 긍정 평가 이유 2015년 4월 4주 (긍정 평가자 349명)		대통령 직무 수행 부정 평가 이유 2015년 4월 4주 (부정 평가자 570명)	
외교/국제 관계(+4)	24%	인사 잘못/검증되지 않은 인사 등용(+7)	21%
열심히 한다/노력한다	20%	소통 미흡/너무 비공개/투명하지 않다(+3)	14%
부정부패 척결	10%	국정 운영이 원활하지 않다	10%
주관, 소신 있음/여론에 끌려가지 않음(-3)	9%	세월호 수습 미흡	8%
복지 정책 (보육, 노인, 청년, 교육 등)	7%	리더십 부족/책임 회피	8%
전반적으로 잘한다	4%	경제 정책(-5)	6%
도덕성/사심 없음/비리 없음	3%	공약 실천 미흡/공약에 대한 입장 바뀜	5%
경제 정책/경제 현안 처리	2%	전반적으로 부족하다	4%
안정적인 국정운영	2%	독선/독단적/자기 중심	3%
서민을 위한 노력/서민 정책 추진(-3)	2%	세계개편안/증세	3%
어려운 상황에 잘 대처/위기극복	1%	주관/소신 부족	3%
대북/안보 정책	1%	복지/서민 위한 정책 미흡(-3)	2%
시끄럽지 않다/잡음 없다/신중하다	1%	외교 문제	1%
세월호 수습 노력	1%	성완중 리스트 파문(-3)	1%
기타	1%	여야간 갈등/정치 개혁 부족	1%
모름/응답거절	10%	연금 개혁 문제	1%
		부정부패	1%
		국정원 문제	1%
		기타	2%
		모름/응답거절	5%

* (+/-) 표시는 지난 주 대비 증감폭이 ±3%포인트 이상인 항목. 단위: %포인트. 한국갤럽

◎ 대통령 직무 수행 평가: 연령별 - 2015년 4월 4주(21~23일)



정당 지지도 - 최근 20주 주간(Weekly) 지표 / 최근 2주 일일(Daily) 지표

조사 시기		사례수 (명)	정당 지지도					없음/ 의견유보
			새누리당	새정치 민주연합	통합 진보당	정의당	기타 정당	
주간	12월 2주(09~11)	1,005	41%	21%	2%	2%	0%	33%
주간	12월 3주(16~18)	1,006	42%	23%	2%	2%	0%	30%
주간	12월 4주(22~26)							
주간	12월 5주(29~02)							
주간	01월 1주(06~08)	1,001	44%	24%		4%	0%	29%
주간	01월 2주(13~15)	1,002	43%	23%		4%	1%	29%
주간	01월 3주(20~22)	1,001	41%	23%		3%	0%	32%
주간	01월 4주(27~29)	1,009	41%	24%		5%	0%	30%
주간	02월 1주(03~05)	1,003	41%	24%		4%	0%	31%
주간	02월 2주(10~12)	1,010	42%	29%		3%	0%	26%
주간	02월 3주(16~20)	설 연휴						
주간	02월 4주(24~26)	1,005	42%	28%		3%	0%	27%
주간	03월 1주(03~05)	1,003	41%	29%		4%	0%	25%
주간	03월 2주(10~12)	1,005	41%	26%		4%	0%	28%
주간	03월 3주(17~19)	1,002	40%	27%		3%	0%	30%
주간	03월 4주(24~26)	1,003	41%	28%		4%	1%	27%
주간	04월 1주(31~02)	1,011	40%	27%		3%	0%	30%
주간	04월 2주(07~09)	1,006	40%	25%		4%	0%	30%
주간	04월 3주(14~16)	1,008	38%	25%		4%	0%	33%
주간	04월 4주(21~23)	1,002	38%	29%		4%	0%	29%
일일	04/13(월)							
일일	04/14(화)	1,017	39%	24%		4%	0%	34%
일일	04/15(수)	1,015	39%	23%		4%	0%	33%
일일	04/16(목)	1,008	38%	25%		4%	0%	33%
일일	04/17(금)							
일일	04/20(월)							
일일	04/21(화)	988	39%	26%		3%	0%	31%
일일	04/22(수)	992	37%	29%		4%	0%	29%
일일	04/23(목)	1,002	38%	29%		4%	0%	29%
일일	04/24(금)							

*일일 지표는 3-day-rolling average

정당 지지도 - 최근 1주 상세 결과

질문) 현재 우리나라에는 새누리당, 새정치민주연합, 정의당 등의 정당이 있습니다.
 {정당 의석 순} 귀하는 이 중 어느 정당을 지지하십니까?
 {모름/없음인 경우} 그럼, 어느 정당에 조금이라도 더 호감이 가십니까?

2015년 4월 4주 (21~23일)	조사완료 사례수 (명)	목표할당 사례수 (명)	정당 지지도				
			새누리당	새정치 민주연합	정의당	기타	없음/ 의견유보
전체	1,002	1,002	38%	29%	4%	0%	29%
지역별							
서울	242	203	34%	29%	4%	0%	33%
인천/경기	290	292	38%	26%	6%	0%	28%
강원	27	30	-	-	-	-	-
대전/세종/충청	100	103	38%	33%	4%		25%
광주/전라	102	102	6%	51%	3%		40%
대구/경북	81	102	61%	19%	1%		19%
부산/울산/경남	150	158	47%	22%	2%		29%
제주	10	11	-	-	-	-	-
성별							
남성	553	499	35%	30%	5%	0%	29%
여성	449	503	40%	28%	3%	0%	29%
연령별							
19-29세	157	176	18%	36%	5%		42%
30대	164	184	18%	44%	6%		31%
40대	201	215	30%	34%	5%	1%	30%
50대	230	206	49%	23%	1%		26%
60세 이상	250	221	66%	12%	2%		19%
직업별							
농/임/어업	44	39	-	-	-	-	-
자영업	166	153	45%	26%	4%	1%	25%
블루칼라	131	128	36%	29%	4%		31%
화이트칼라	266	275	24%	41%	6%	0%	28%
가정주부	211	227	49%	21%	1%		29%
학생	82	89	17%	32%	6%		45%
무직/은퇴/기타	102	90	57%	19%	3%		22%
생활 수준별							
상/중상	106	108	41%	31%	1%		28%
중	363	376	37%	32%	4%		28%
중하	310	303	34%	31%	5%		31%
하	212	205	45%	21%	5%	1%	29%
대통령 직무							
긍정 평가자	356	349	76%	5%	1%		18%
부정 평가자	564	570	16%	46%	6%	0%	32%

*50사례 미만은 수치를 제시하지 않음. 한국갤럽

*중앙선거여론조사 공정심의위원회의 권고로 실제 응답(조사완료) 사례수와
 행자부 주민등록인구 기준으로 가장 처리한 목표할당 사례수를 교차집계표에 함께 제시함

성완중 리스트 파문 관련 (1)

질문 최근 고 성완중 전 경남기업 회장이 금품을 제공한 여당 정치인들의 이름이 적힌 메모가 공개됐는데요. 귀하는 그 메모에 포함된 정치인들의 금품 수수가 대부분 사실일 것이라고 보십니까, 사실이 아닐 것이라고 보십니까?

2015년 4월 4주(21~23일)	조사완료	목표할당	성완중 메모의 여당 정치인들 금품 수수		
	사례수 (명)	사례수 (명)	대부분 사실일 것	사실이 아닐 것	모름/응답거절
전체	1,002	1,002	84%	3%	13%
지역별					
서울	242	203	87%	4%	10%
인천/경기	290	292	81%	3%	16%
강원	27	30	-	-	-
대전/세종/충청	100	103	87%	4%	9%
광주/전라	102	102	91%	3%	7%
대구/경북	81	102	79%	2%	19%
부산/울산/경남	150	158	84%	5%	11%
제주	10	11	-	-	-
성별					
남성	553	499	84%	4%	12%
여성	449	503	83%	3%	14%
연령별					
19-29세	157	176	82%	4%	14%
30대	164	184	90%	4%	6%
40대	201	215	87%	2%	11%
50대	230	206	85%	2%	13%
60세 이상	250	221	76%	5%	19%
주요 지지정당별					
새누리당	381	378	78%	5%	17%
새정치민주연합	282	292	93%	3%	4%
정의당	41	38	-	-	-
없음/의견유보	296	293	81%	2%	17%
직업별					
농/임/어업	44	39	-	-	-
자영업	166	153	88%	4%	9%
블루칼라	131	128	85%	3%	12%
화이트칼라	266	275	89%	3%	8%
가정주부	211	227	81%	3%	16%
학생	82	89	76%	7%	17%
무직/은퇴/기타	102	90	79%	4%	17%
대통령 직무					
긍정 평가자	356	349	74%	6%	20%
부정 평가자	564	570	91%	2%	7%

*50사례 미만은 수치를 제시하지 않음. 한국갤럽

*중앙선거여론조사 공정심의위원회의 권고로 실제 응답(조사완료) 사례수와 행사부 주민등록인구 기준으로 가장 처리한 목표할당 사례수를 교차집계표에 함께 제시함

질문 귀하는 성 전 회장이 야당 정치인들에게도 금품을 제공했을 것이라고 보십니까, 그러지 않았을 것이라고 보십니까?

2015년 4월 4주(21~23일)	조사완료 사례수 (명)	목표할당 사례수 (명)	성 전 회장이 야당 정치인들에게도		
			금품을 제공했을 것	그러지 않았을 것	모름/응답거절
전체	1,002	1,002	82%	6%	12%
지역별					
서울	242	203	82%	5%	13%
인천/경기	290	292	83%	6%	11%
강원	27	30	-	-	-
대전/세종/충청	100	103	83%	10%	7%
광주/전라	102	102	80%	7%	12%
대구/경북	81	102	85%	1%	14%
부산/울산/경남	150	158	74%	9%	17%
제주	10	11	-	-	-
성별					
남성	553	499	83%	6%	12%
여성	449	503	81%	6%	13%
연령별					
19-29세	157	176	71%	8%	21%
30대	164	184	82%	7%	11%
40대	201	215	81%	7%	12%
50대	230	206	89%	3%	7%
60세 이상	250	221	83%	5%	12%
주요 지지정당별					
새누리당	381	378	87%	5%	8%
새정치민주연합	282	292	78%	11%	11%
정의당	41	38	-	-	-
없음/의견유보	296	293	79%	2%	19%
직업별					
농/임/어업	44	39	-	-	-
자영업	166	153	88%	5%	6%
블루칼라	131	128	86%	5%	9%
화이트칼라	266	275	80%	9%	12%
가정주부	211	227	83%	4%	13%
학생	82	89	67%	8%	26%
무직/은퇴/기타	102	90	82%	5%	12%
대통령 직무					
긍정 평가자	356	349	84%	4%	12%
부정 평가자	564	570	81%	7%	11%

*50사례 미만은 수치를 제시하지 않음. 한국갤럽

*중앙선거여론조사 공정심의위원회의 권고로 실제 응답(조사완료) 사례수와 행사부 주민등록인구 기준으로 가장 처리한 목표할당 사례수를 교차집계표에 함께 제시함

성완중 리스트 파문 관련 (2)

질문 현재 성완중 리스트에 대한 검찰 수사가 진행 중인데요. 귀하는 이번 사건에 대해 특별검사제를 도입해야 한다고 보십니까, 그럴 필요 없다고 보십니까?

2015년 4월 4주(21~23일)	조사완료 사례수 (명)	목표할당 사례수 (명)	성완중 리스트 사건에		
			특별검사제 도입해야	그럴 필요 없다	모름/ 응답거절
전체	1,002	1,002	64%	22%	14%
지역별					
서울	242	203	66%	21%	13%
인천/경기	290	292	60%	25%	15%
강원	27	30	-	-	-
대전/세종/충청	100	103	70%	17%	13%
광주/전라	102	102	68%	20%	12%
대구/경북	81	102	56%	23%	22%
부산/울산/경남	150	158	67%	22%	11%
제주	10	11	-	-	-
성별					
남성	553	499	61%	28%	11%
여성	449	503	67%	15%	18%
연령별					
19-29세	157	176	68%	10%	23%
30대	164	184	82%	14%	4%
40대	201	215	59%	27%	14%
50대	230	206	61%	27%	12%
60세 이상	250	221	53%	29%	18%
주요 지지정당별					
새누리당	381	378	58%	28%	14%
새정치민주연합	282	292	75%	17%	9%
정의당	41	38	-	-	-
없음/의견유보	296	293	61%	18%	21%
직업별					
농/임/어업	44	39	-	-	-
자영업	166	153	57%	31%	11%
블루칼라	131	128	68%	23%	10%
화이트칼라	266	275	70%	20%	10%
가정주부	211	227	66%	15%	19%
학생	82	89	59%	13%	28%
무직/은퇴/기타	102	90	59%	32%	9%
대통령 직무					
긍정 평가자	356	349	55%	27%	18%
부정 평가자	564	570	71%	19%	10%

*50사례 미만은 수치를 제시하지 않음. 한국갤럽

*중앙선거여론조사 공정심의위원회의 권고로 실제 응답(조사완료) 사례수와

행자부 주민등록인구 기준으로 가장 처리한 목표할당 사례수를 교차집계표에 함께 제시함

주간 응답자 특성표

주요 분석 단위별 표본오차(95% 신뢰수준 기준)와 지역/성/지지정당/직업/생활수준과 연령 분포 구성입니다. 2015년 1월 행정자치부 주민등록 인구통계 기준 8개 권역/성/연령별 가중 처리 결과.

질문 귀하는 어느 시도에 살고 계십니까? 주소지 기준으로 말씀해 주십시오. (저희가 전화번호를 무작위 추출해 지역을 알지 못합니다.)

질문 실례지만, 귀하의 연세는 올해 어떻게 되십니까?

질문 귀하의 직업은 무엇입니까?

질문 우리 국민들의 생활수준을 상, 중상, 중, 중하, 하의 다섯 단계로 나눈다면 귀댁의 생활수준은 어디에 속한다고 생각하십니까?

응답자 특성표 2015년 4월 4주 (21~23일)	조사완료		목표할당		가중값 배율 (B/A)	표본오차 95% 신뢰수준
	사례수 (명)(A)	비율	사례수 (명)(B)	비율		
전체	1,002	100%	1,002	100%	1.00	±3.1%P
지역별						
서울	242	24%	203	20%	0.84	±6.3%P
인천/경기	290	29%	292	29%	1.01	±5.8%P
강원	27	3%	30	3%	1.13	±18.9%P
대전/세종/충청	100	10%	103	10%	1.03	±9.8%P
광주/전라	102	10%	102	10%	1.00	±9.7%P
대구/경북	81	8%	102	10%	1.26	±10.9%P
부산/울산/경남	150	15%	158	16%	1.05	±8.0%P
제주	10	1%	11	1%	1.15	±31.0%P
성별						
남성	553	55%	499	50%	0.90	±4.2%P
여성	449	45%	503	50%	1.12	±4.6%P
연령별						
19~29세	157	16%	176	18%	1.12	±7.8%P
30대	164	16%	184	18%	1.12	±7.7%P
40대	201	20%	215	21%	1.07	±6.9%P
50대	230	23%	206	21%	0.89	±6.5%P
60세 이상	250	25%	221	22%	0.89	±6.2%P
주요						
새누리당	381	38%	378	38%		±5.0%P
지지						
새정치민주연합	282	28%	292	29%		±5.8%P
정당별						
없음/의견유보	296	30%	293	29%		±5.7%P
직업별						
농/임/어업	44	4%	39	4%		±14.8%P
자영업	166	17%	153	15%		±7.6%P
블루칼라	131	13%	128	13%		±8.6%P
화이트칼라	266	27%	275	27%		±6.0%P
가정주부	211	21%	227	23%		±6.7%P
학생	82	8%	89	9%		±10.8%P
무직/은퇴/기타	102	10%	90	9%		±9.7%P
생활						
상/중상	106	11%	108	11%		±9.5%P
수준별						
중	363	36%	376	38%		±5.1%P
중하	310	31%	303	30%		±5.6%P
하	212	21%	205	20%		±6.7%P

*표본오차는 조사완료 사례수 기준. 목표할당 사례수는 주민등록인구 통계 기준

2015년 4월 4주 (21~23일)	조사완료 사례수 (명)	목표할당 사례수	주민등록인구 기준 가중 처리 후 결과				
			연령 분포				
			19~29세	30대	40대	50대	60세+
전체	1,002	1,002	18%	18%	21%	21%	22%
지역별							
서울	242	203	19%	20%	21%	19%	21%
인천/경기	290	292	18%	20%	23%	20%	18%
강원	27	30	-	-	-	-	-
대전/세종/충청	100	103	17%	18%	21%	19%	24%
광주/전라	102	102	17%	16%	20%	19%	27%
대구/경북	81	102	17%	17%	21%	20%	25%
부산/울산/경남	150	158	17%	18%	21%	21%	23%
제주	10	11	-	-	-	-	-
성별							
남성	553	499	19%	19%	22%	21%	19%
여성	449	503	16%	18%	21%	20%	25%
주요							
새누리당	381	378	9%	9%	17%	27%	39%
지지							
새정치민주연합	282	292	21%	28%	25%	16%	9%
정당별							
없음/의견유보	296	293	25%	19%	22%	19%	15%
직업별							
농/임/어업	44	39	-	-	-	-	-
자영업	166	153	5%	10%	24%	43%	17%
블루칼라	131	128	14%	22%	26%	21%	17%
화이트칼라	266	275	16%	39%	28%	14%	3%
가정주부	211	227	1%	12%	25%	22%	40%
학생	82	89	97%	3%			
무직/은퇴/기타	102	90	17%	3%	8%	12%	59%
생활							
상/중상	106	108	24%	19%	31%	19%	7%
수준별							
중	363	376	24%	20%	18%	18%	20%
중하	310	303	13%	22%	22%	23%	21%
하	212	205	8%	11%	22%	24%	35%

*50사례 미만은 수치를 제시하지 않음

한국갤럽 데일리 오피니언

한국갤럽은 1974년 6월 박무익 회장이 설립한 한국 최초의 법인 형태 조사 전문 회사입니다.

1980년대부터 대통령 직무 수행 평가와 정당 지지도 조사 결과를 발표해 왔으며, 우리 국민의 기아가 한국갤럽을 알고 있습니다.

한국갤럽은 2012년부터 조사의 중립성, 지속성, 대표성을 확보한 '한국갤럽 데일리 오피니언'을 제공합니다.

관심 있는 분이든 누구나, 무료로, 매주 금요일, 한국갤럽 홈페이지 www.gallup.co.kr 에서 새로운 결과를 만나실 수 있습니다.

- 중립성: 정치권, 이해 관계자, 특정 언론의 의뢰가 아닌, 한국갤럽이 자체 기획, 운영, 공개합니다.
- 지속성: 특정 이벤트, 특정 시기, 단 하루의 조사 표본 영향력을 최소화하기 위해 연중 지속적으로 매주 추적 조사합니다.
- 대표성: 전국 유권자 모집단의 특성을 최대한 반영하기 위해 무선 RDD 표본 프레임을 이용합니다.

무작위로 생성한 휴대전화 번호를 이용해 한국갤럽 조사원이 전화를 걸어 매일 300명, 매주 1,000명 이상 유효표본을 확보합니다.

매일 수집한 데이터는 지역, 성, 연령 특성에 따라 다음 방법으로 사후 가중처리합니다.

- 하루 데이터는 전국 8권역, 성/연령대 특성 비율로 림(Rim) 가중
- 일일(Daily) 지표는 당일과 직전 이틀 데이터를 3일 이동 평균(3-day-rolling average)
- 주간(weekly) 지표는 월~목 데이터를 통합해 전국 8권역, 성/연령대 특성 비율로 셀(cell) 가중

한국갤럽 조사에 관심 가져주셔서 고맙습니다.

한국갤럽 데일리 오피니언은 한국갤럽의 자산이므로 상업적 용도의 재판매를 금지합니다. 인용하실 때에는 반드시 출처를 밝혀주십시오.

문의: 한국갤럽 02-3702-2100(대폰)/2571/2621/2622 또는 한국갤럽 홈페이지 Q&A