

한국갤럽 ^{데일리} 오피니언

GALLUP KOREA DAILY OPINION

정치 - 경제 - 사회 - 생활 - 문화
매주 새로운 Opinion Index를 제공합니다.

제161호 • 2015년 5월 1주(6~7일)

역대 대통령 직무 수행 평가 1988~2015 • 대통령 직무 수행 평가/이유 • 정당 지지도 • 공무원연금 여야 합의안 관련 의견

최근 20주 주간(Weekly) 지표 추이 - 최근 6주 일일(Daily) 지표 추이 - 지역/연령/성/지지정당/직업/생활수준별 지표 - 응답자 특성표

2015년 5월 6~7일 • 휴대전화 RDD 조사 • 유효표본 전국 성인 807명 • 표본오차 ±3.4%포인트(95% 신뢰수준) • 응답률 16%(총 통화 4,935명 중 807명 응답 완료)

◎ 한국갤럽 데일리 오피니언 조사 방법 안내

한국갤럽 데일리 오피니언은 응답률 제고를 위해 조사원이 직접 묻고 응답 받는 인터뷰 방식으로 진행합니다. 또한 전국 유권자 대표성을 최대한 확보하기 위해 휴대전화 RDD를 기본 표본 프레임으로 합니다. 단, 휴대전화만으로는 접근하기 어려운 여성, 고연령대 등을 보완하기 위해 일부 집전화 RDD 조사를 병행하며 반영 비율은 평균 15% 내외입니다.

◎ 한국갤럽 유무선 RDD 혼합조사설계, 선거여론조사 관련 연구논문

한국갤럽은 2010년 이후 유선전화(일반 집전화)와 무선전화(휴대전화) RDD 조사 과정과 결과를 수차례 비교 연구해 왔습니다. 조사 방법론에 관심 있는 분은 아래 논문을 참고해주시고, (아래 링크는 모바일기기에서는 열리지 않습니다. PC 또는 한국갤럽 홈페이지를 찾아주시고.)

- 지방선거에서 여론조사의 정확성 연구: 조사방법별 정밀성과 편향(조사연구 2015년 16권 1호)
- RDD 전화여론조사의 무응답 편향 보정 방법 연구(조사연구 2014.11 15권 4호)
- 가중방법으로 선거여론조사의 편향을 얼마나 줄일 수 있나(조사연구 2014.5 15권 2호)
- 무선 RDD 전화조사의 타당성 검토 연구(조사연구 2013.11 14권 3호)
- 선거시기 여론조사 정확성 제고 방안(언론중재 2012 여름호 특집논문)
- 유무선 RDD를 결합한 혼합조사설계: 2011 서울시장 보궐선거 예측조사 사례 연구



조사역사 41년





한국갤럽 박무익 회장/설립자

한국갤럽 데일리 오피니언 독자 여러분, 안녕하십니까?

1974년 문을 연 저희 연구소가 올해로 4주년을 맞습니다. 지난 4년간 얻은 명성은 저희 조사에 협조해주신 우리 국민들 덕분입니다.

저희는 그에 보답하는 마음으로 2012년부터 자체 기획, 운영하는 정치 지표를 누구나 이용하실 수 있도록 제공해 왔습니다.

올해도 매주 정치, 사회, 경제, 생활, 문화 등 다양한 분야에 대한 흥미로운 조사 결과를 전하겠습니다.

여론조사의 홍수 속에 '정확한 자' 하나를 제공하고자 시작한 저희 노력이 여론의 흐름을 읽으시는 데 도움이 되기를 바랍니다.

저희 한국갤럽에 몸 담고 있는 한 사람, 한 사람은 공정하고 신뢰 받는 여론조사 기관으로서 사명을 다하기 위해 계속 노력하겠습니다.

2015년 1월

한국갤럽조사연구소를 대표하여 박 무 익

한국갤럽조사연구소

한국갤럽은 1974년 6월 박무익 회장이 설립한 한국 최초의 법인 형태 조사 전문 회사입니다.

1980년대부터 대통령 직무 수행 평가와 정당 지지도 조사 결과를 발표해 왔으며, 우리 국민 71%가 회사 이름을 알고 있습니다.

한국갤럽 데일리 오피니언의 특징

2012년 1월부터 평일 오전 10시~오후 6시까지 휴대전화 RDD 조사를 연중 실시해 그 결과를 매주 금요일 공개합니다.

조사의 중립성, 지속성, 대표성을 확보한 한국갤럽 데일리 오피니언은 필요하신 분 누구나 무료로 열람하실 수 있습니다.

- **중립성**: 정치권, 이해 관계자, 특정 언론의 의뢰가 아닌, **한국갤럽이 자체 기획, 운영, 공개**합니다.

- **지속성**: 특정 이벤트, 특정 시기, 단 하루의 조사 표본 영향력을 최소화하기 위해 **연중 지속적으로 조사**합니다.

- **대표성**: 전국 유권자 모집단의 특성을 최대한 반영하기 위해 **휴대전화 RDD 표본 프레임**을 이용합니다.

조사 방법/지표 산출 방법

한국갤럽 조사원이 무작위로 생성된 휴대전화 번호로 전화를 걸어 매일 300명, 매주 1,000명 이상 유효표본을 확보합니다.

매일 수집한 데이터는 지역, 성, 연령 특성에 따라 다음 방법으로 사후 가중처리합니다.

- 하루 데이터는 전국 8권역, 성/연령대 특성 비율로 림(Rim) 가중

- 일일(Daily) 지표는 당일과 직전 이틀 데이터를 3일 이동 평균(3-day-rolling average)

- 주간(Weekly) 지표는 월~목 데이터를 통합해 전국 8권역, 성/연령대 특성 비율로 셀(Cell) 가중

표본오차/해석 시 주의사항

한국갤럽 데일리 오피니언 일일 지표, 주간 지표의 표본크기는 1,000명 이상입니다.

유효 표본크기 600명일 때 표본오차(95% 신뢰수준)는 ±4.0%포인트, 1,000명일 때 ±3.1%포인트, 1,200명일 때 ±2.8%포인트입니다.

표본오차 이외에도 불완전한 표본추출틀, 응답 거절, 질문에 대한 혼동 등 조사 과정 중 발생하는 비표본오차가 존재할 수 있습니다.

표본오차는 이런 요인을 배제하고 비교적 완전한 표본추출틀에서 확률추출한 경우를 가정한 것이므로 해석에 주의를 요합니다.

문의 한국갤럽 02-3702-2100(대표)/2571/2621/2622 | [한국갤럽 홈페이지 Q&A](#)

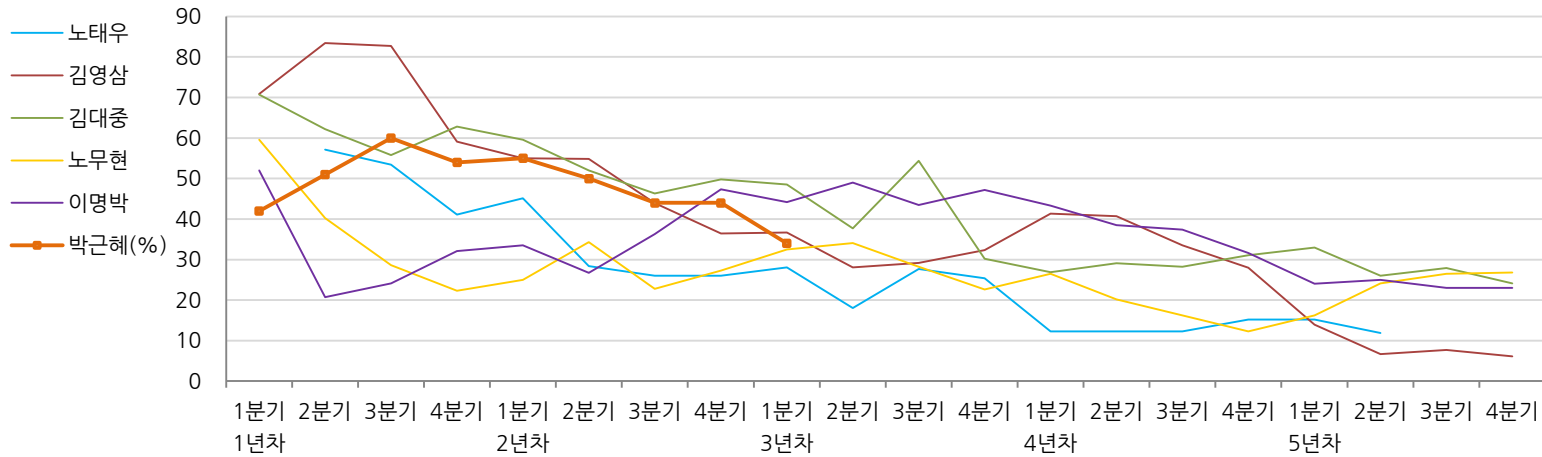
※ 2012년에는 매주 1,500명 조사하고 그 다음 주 월요일에 결과를 공개했으나, 2013년부터는 매주 1,000명 이상 조사하고 그 주 금요일에 결과를 공개합니다.

역대 대통령 직무 수행 평가 1988~2015

1988~2011년은 분기 내 여러 조사 결과의 중위수 기준, 2012년 이후는 한국갤럽 데일리 오피니언 조사 분기별 통합 결과, '잘하고 있다'→긍정, '잘못하고 있다'→부정 평가 비율

질문) 귀하는 ○○○ 대통령이 대통령으로서의 직무를 잘 수행하고 있다고 보십니까,
 혹은 잘못 수행하고 있다고 보십니까? (긍정/부정을 답하지 않은 경우)
 굳이 말씀하신다면, '잘하고 있다'와 '잘못하고 있다' 중 어느 쪽입니까?

◎ 역대 대통령 직무 수행 긍정률



◎ 역대 대통령 직무 수행 평가 (%)

역대 대통령	재임연차 분기	1년차				2년차				3년차				4년차				5년차			
		1분기	2분기	3분기	4분기	1분기	2분기	3분기	4분기	1분기	2분기	3분기	4분기	1분기	2분기	3분기	4분기	1분기	2분기	3분기	4분기
13대 노태우 (1988~1993)	긍정	-	57	53	41	45	28	26	-	28	18	28	25	12	-	-	15	-	12	-	-
	부정	-	16	25	27	25	41	45	-	40	62	55	54	40	-	-	41	-	56	-	-
14대 김영삼 (1993~1998)	긍정	71	83	83	59	55	55	44	36	37	28	29	32	41	41	34	28	14	7	8	6
	부정	7	4	6	18	24	21	25	33	34	41	45	39	33	37	40	47	65	74	78	74
15대 김대중 (1998~2003)	긍정	71	62	56	63	60	52	46	50	49	38	54	30	27	29	28	31	33	26	28	24
	부정	7	11	17	14	16	22	29	24	20	26	18	51	55	52	49	49	41	53	52	56
16대 노무현 (2003~2008)	긍정	60	40	29	22	25	34	23	27	33	34	28	23	27	20	16	12	16	24	27	27
	부정	19	41	53	62	57	46	60	57	55	53	61	67	63	70	74	79	78	66	64	62
17대 이명박 (2008~2013)	긍정	52	21	24	32	34	27	36	47	44	49	44	47	43	39	37	32	24	25	23	23
	부정	29	69	65	55	55	55	55	45	45	41	43	41	49	54	55	60	62	58	59	61
18대 박근혜 (2013~2018)	긍정	42	51	60	54	55	50	44	44	34											
	부정	23	23	21	33	34	39	46	45	56											

*역대 대통령 평가에는 모두 동일 질문 방식 적용(2점 척도, 재질문 1회)

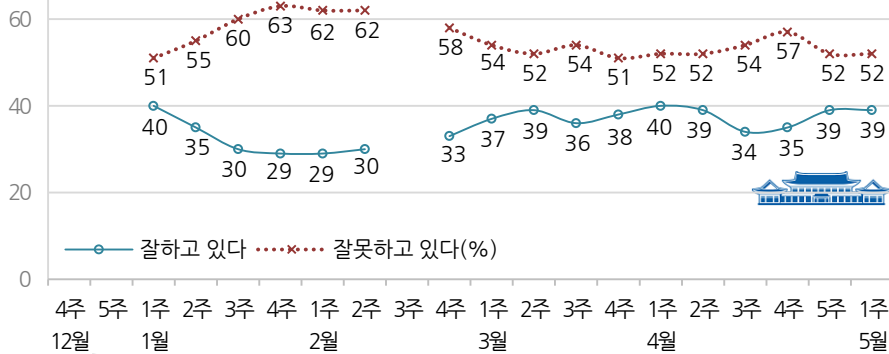
대통령 직무 수행 평가, 정당 지지도 - 최근 20주 주간(Weekly) 지표 추이

매주 화~목 통합 데이터 • 휴대전화 RDD 조사 • 매주 유효표본 약 1,000명 • 표본오차 ±3.1%포인트(95% 신뢰수준) • 최근 20주 평균 응답률 17%

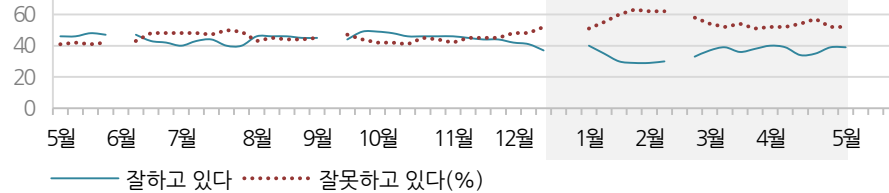
질문) 귀하는 박근혜 대통령이 대통령으로서의 직무를 잘 수행하고 있다고 보십니까, 혹은 잘못 수행하고 있다고 보십니까? (공정/부정을 답하지 않은 경우) 군이 말씀하신다면, '잘하고 있다'와 '잘못하고 있다' 중 어느 쪽입니까?

질문) 현재 우리나라에는 새누리당, 새정치민주연합, 정의당 등의 정당이 있습니다. [정당 의석 순] 귀하는 이 중 어느 정당을 지지하십니까? ('모름/없음'인 경우) 그럼, 어느 정당에 조금이라도 더 호감이 가십니까?

◎ 대통령 직무 수행 평가 - 최근 20주

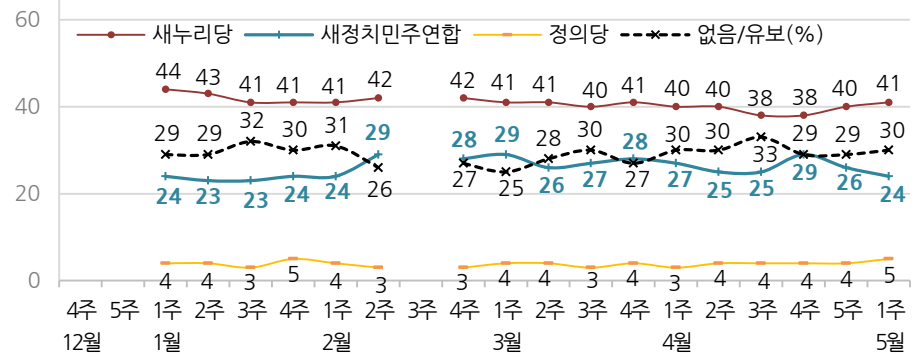


◎ 대통령 직무 수행 평가 - 2014/2015년

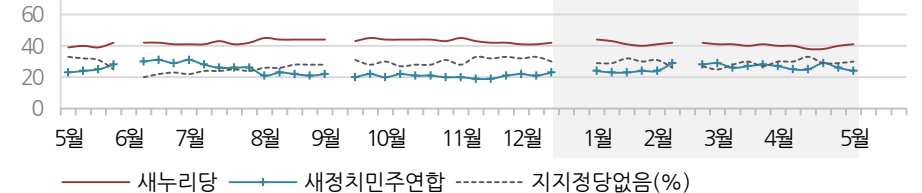


*2014년 6월 1주, 9월 2주, 12월 4주, 5주, 2015년 2월 3주는 조사하지 않음. 한국갤럽

◎ 주요 정당 지지도 - 최근 20주



◎ 주요 정당 지지도 - 2014/2015년



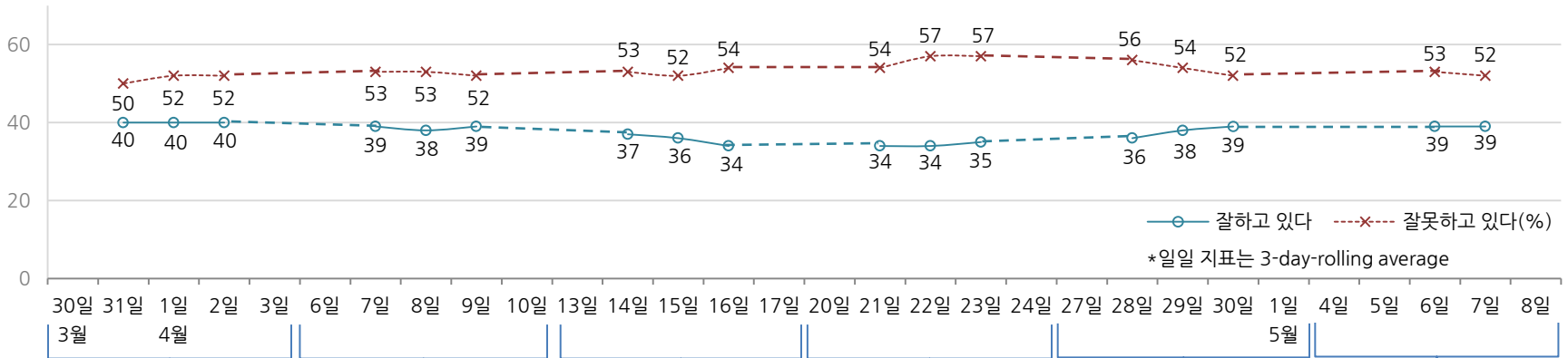
*2014년 6월 1주, 9월 2주, 12월 4주, 5주, 2015년 2월 3주는 조사하지 않음. 한국갤럽

대통령 직무 수행 평가, 주요 정치 이슈 - 최근 6주 일일(Daily) 지표 추이

일일 지표는 3-day rolling average • 휴대전화 RDD 조사 • 일일 지표 기준 유효표본 약 1,000명 • 표본오차 ±3.1%포인트(95% 신뢰수준) • 최근 6주 평균 응답률 17%

질문 귀하는 박근혜 대통령이 대통령으로서의 직무를 잘 수행하고 있다고 보십니까, 혹은 잘못 수행하고 있다고 보십니까?
(긍정/부정을 답하지 않은 경우) 굳이 말씀하신다면, '잘하고 있다'와 '잘못하고 있다' 중 어느 쪽입니까?

◎ 대통령 직무 수행 평가 - 최근 6주



4월 1주	2주	3주	4주	5주	5월 1주
29 朴, 싱가포르 리관유 전 총리 장례식 참석	6 朴, '세월호 인양 적극 검토' 6- 8 새정치 '정책엑스포'	12 朴, '성역 없는 수사' 촉구 검찰, 특별수사팀 구성	16- 27 朴, 중남미 순방 18 세월호 김회-경찰 충돌	16- 27 朴, 중남미 순방 27 이완구 총리 퇴임	6 공무원연금법, 소득세법 등 본회의 처리 무산
30 경동영, 관악을 출마 선언	7 연말정산 보완대책 발표	14 총리 의혹 관련 발언 논란	21 이완구 총리 사의 표명	27 대북 비료 지원 재개 결정	세월호 특별법 시행령 통과
30 세월호 가족, 광화문 광장 416시간 농성 돌입	7 4월 임시국회 개회	14 보건복지부, 차상위계층 확대, 부양의무자 기준 완화	21 자원외교 국조 종료	28 朴, 성완중 파문 관련 대국민 메시지 전달	6 4월 임시국회 종료 새정치, 5월 임시국회 소집 단독 요구
31 현재, 김영란법 헌법 소원 심리	8- 9 유승민-문재인 국회 교섭단체 대표연설	15 성완중 인터뷰 전문 공개	22 세월호 선체 인양 확정	29 아베, 미 상하원 합동연설	6 여당 단독 표결로 박상욱 대법관 임명동의안 가결
1 호남 KTX 개통	9 정부, 日 역사 도발 유감 표명	16 세월호 1주기	23 문재인, 성완중 파문 관련 별도 특검 주장 기자회견	29 이재보선, 여3-무1 당선	7 청와대, '先 공무원연금, 後 국민연금 논의' 입장 표명
2 여야 공무원연금 개혁 실무기구 활동 합의	9 새누리, '완전국민공천제' 당론 추진	16 朴, 중남미 순방차 출국	23 김무성, 공무원연금 개혁 대국민 호소문 발표	30 문재인 기자회견	7 새정치 신인 원내대표 경선, 이종걸 의원 당선
2 세월호 특위, 정부 시행령 공식 철회 요구	9 성매매 특별법 위헌 심판 공개변론	13- 16 국회 대정부질문 * 방산/자원 비리 수사 * 성완중 리스트 파문	23 감사원, 경남기업 워크아웃 감사 결과 발표	30 어린이집 CCTV 설치 의무화법 국회 본회의 통과	7 새정치 신인 원내대표 경선, 이종걸 의원 당선
* 방산/자원 비리 수사	9 전 경남기업 회장 사망		* 4.29 재보선 선거 운동 사전투표(24-25)	1 공무원연금 개혁안 여야 합의	* 성완중 리스트 수사, 홍준표 검찰 소환
* 경남 무상급식 중단 논란	10 성완중 메모 공개		* 성완중 리스트 파문 확산		* 연금 개혁 관련 논란
* 안심전환대출 2차 접수	9- 10 재보선 후보 등록 * 방산/자원 비리 수사 * 공무원연금 개혁 논의				

대통령 직무 수행 평가 - 주간(Weekly) 지표 / 일일(Daily) 지표 / 상세 결과

질문) 귀하는 박근혜 대통령이 대통령으로서의 직무를 잘 수행하고 있다고 보십니까, 혹은 잘못 수행하고 있다고 보십니까? (긍정/부정을 답하지 않은 경우) 굳이 말씀하신다면, '잘하고 있다'와 '잘못하고 있다' 중 어느 쪽입니까?

조사 시기		사례수 (명)	대통령 직무 수행 평가			
			잘하고 있다	잘못하고 있다	어느 쪽도 아니다	모름/응답거절
주간	12월 4주(22~26)					
주간	12월 5주(29~02)					
주간	01월 1주(06~08)	1,001	40%	51%	4%	6%
주간	01월 2주(13~15)	1,002	35%	55%	5%	6%
주간	01월 3주(20~22)	1,001	30%	60%	4%	6%
주간	01월 4주(27~29)	1,009	29%	63%	3%	5%
주간	02월 1주(03~05)	1,003	29%	62%	4%	5%
주간	02월 2주(10~12)	1,010	30%	62%	4%	4%
주간	02월 3주(16~20)	설 연휴				
주간	02월 4주(24~26)	1,005	33%	58%	4%	5%
주간	03월 1주(03~05)	1,003	37%	54%	4%	5%
주간	03월 2주(10~12)	1,005	39%	52%	4%	5%
주간	03월 3주(17~19)	1,002	36%	54%	4%	6%
주간	03월 4주(24~26)	1,003	38%	51%	5%	6%
주간	04월 1주(31~02)	1,011	40%	52%	3%	5%
주간	04월 2주(07~09)	1,006	39%	52%	6%	4%
주간	04월 3주(14~16)	1,008	34%	54%	5%	7%
주간	04월 4주(21~23)	1,002	35%	57%	4%	4%
주간	04월 5주(28~30)	1,005	39%	52%	4%	5%
주간	05월 1주(06~07)	807	39%	52%	3%	6%
일일	04/27(월)					
일일	04/28(화)	1,006	36%	56%	3%	4%
일일	04/29(수)	1,010	38%	54%	4%	5%
일일	04/30(목)	1,005	39%	52%	4%	5%
일일	05/01(금)					
일일	05/04(월)					
일일	05/05(화)	어린이날				
일일	05/06(수)	1,081	39%	53%	4%	5%
일일	05/07(목)	807	39%	52%	3%	6%
일일	05/08(금)					

*일일 지표는 3-day-rolling average

2015년 5월 1주(6~7일)		조사완료 사례수 (명)	목표할당 사례수 (명)	대통령 직무 수행 평가			
				잘하고 있다	잘못하고 있다	어느 쪽도 아니다	모름/응답거절
전체		807	807	39%	52%	3%	6%
지역별	서울	193	163	38%	51%	6%	6%
	인천/경기	220	235	36%	55%	2%	7%
	강원	29	25	-	-	-	-
	대전/세종/충청	83	83	34%	58%	3%	4%
	광주/전라	79	82	15%	77%	2%	6%
	대구/경북	78	82	58%	31%	4%	7%
	부산/울산/경남	113	127	47%	43%	3%	7%
	제주	12	9	-	-	-	-
	성별	남성	440	400	34%	57%	4%
여성		367	407	43%	46%	3%	8%
연령별	19-29세	145	143	11%	73%	3%	12%
	30대	128	153	17%	73%	2%	9%
	40대	146	168	28%	65%	2%	4%
	50대	183	160	52%	38%	5%	5%
	60세 이상	205	183	77%	17%	3%	3%
주요 지지정당별	새누리당	337	328	73%	22%	3%	2%
	새정치민주연합	186	195	10%	83%	2%	5%
	정의당	38	37	-	-	-	-
직업별	없음/의견유보	235	238	22%	59%	5%	14%
	농/임/어업	26	22	-	-	-	-
	자영업	105	98	32%	61%	4%	4%
	블루칼라	118	112	37%	52%	4%	6%
	화이트칼라	225	235	22%	70%	2%	6%
	가정주부	181	197	57%	33%	4%	6%
	학생	68	65	12%	68%	4%	15%
	무직/은퇴/기타	84	77	67%	28%	2%	4%
	생활수준별	상/중상	84	84	46%	48%	2%
중		296	297	38%	55%	3%	4%
중하		226	228	31%	60%	2%	8%
하		189	187	45%	42%	5%	9%

*50사례 미만은 수치를 제시하지 않음. 한국갤럽

*중앙선거여론조사 공정심의위원회의 권고로 실제 응답(조사완료) 사례수와 행사부 주민등록인구 기준으로 가장 처리한 목표할당 사례수를 교차집계표에 함께 제시함

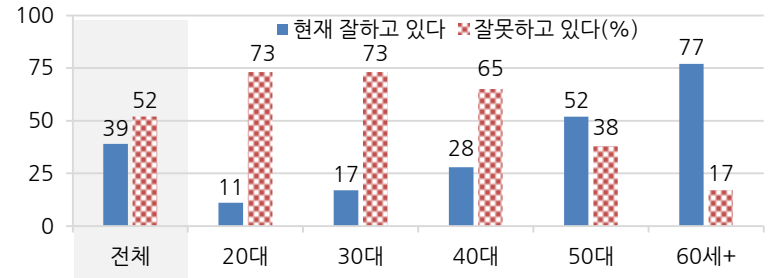
대통령 직무 수행 평가 이유

질문) 어떤 점에서 (잘하고/잘못하고 있다고) 생각하시는지 한 가지만 구체적으로 말씀해 주십시오. (자유응답)

대통령 직무 수행 긍정 평가 이유 2015년 5월 1주 (긍정 평가자 312명)		대통령 직무 수행 부정 평가 이유 2015년 5월 1주 (부정 평가자 418명)	
열심히 한다/노력한다(-4)	18%	인사 잘못/검증되지 않은 인사 등용(-5)	13%
외교/국제 관계(-9)	15%	소통 미흡/너무 비공개/투명하지 않다	13%
주관, 소신/여론에 끌려가지 않음(+6)	14%	경제 정책(+3)	11%
연금 개혁(+6)	8%	국정 운영이 원활하지 않다	9%
부정부패 척결	7%	복지/서민 위한 정책 미흡	6%
안정적인 국정 운영	4%	공약 실천 미흡/공약에 대한 입장 바뀜	5%
복지 정책(보육, 노인, 청년, 교육 등)	4%	리더십 부족/책임 회피	5%
전반적으로 잘한다	3%	전반적으로 부족하다	3%
추진력이 있다(+3)	3%	세월호 수습 미흡	3%
경제 정책/경제 현안 처리	2%	외교 문제	3%
도덕성/사심 없음/비리 없음	2%	연금 개혁 문제(+3)	3%
서민을 위한 노력/서민 정책 추진	2%	독선/독단적/자기 중심	3%
대북/안보 정책	1%	주관/소신 부족	3%
신뢰/믿음이 간다	1%	세계개편안/증세	3%
어려운 상황에 잘 대처/위기극복	1%	안전 대책 미흡	2%
공약 실천/약속을 지킨다	1%	성완중 리스트 파문	1%
기타	2%	여야간 갈등/정치 개혁 부족	1%
모름/응답거절	12%	지역간 균형 발전 미흡	1%
		기타	1%
		모름/응답거절	10%

* (+/-) 표시는 지난 주 대비 증감폭이 ±3%포인트 이상인 항목. 단위: %포인트. 한국갤럽

◎ 대통령 직무 수행 평가: 연령별 - 2015년 5월 1주(6~7일)



정당 지지도 - 최근 20주 주간(Weekly) 지표 / 최근 2주 일일(Daily) 지표

조사 시기		사례수 (명)	정당 지지도					없음/ 의견유보
			새누리당	새정치 민주연합	통합 진보당	정의당	기타 정당	
주간	12월 4주(22~26)							
주간	12월 5주(29~02)							
주간	01월 1주(06~08)	1,001	44%	24%		4%	0%	29%
주간	01월 2주(13~15)	1,002	43%	23%		4%	1%	29%
주간	01월 3주(20~22)	1,001	41%	23%		3%	0%	32%
주간	01월 4주(27~29)	1,009	41%	24%		5%	0%	30%
주간	02월 1주(03~05)	1,003	41%	24%		4%	0%	31%
주간	02월 2주(10~12)	1,010	42%	29%		3%	0%	26%
주간	02월 3주(16~20)	설 연휴						
주간	02월 4주(24~26)	1,005	42%	28%		3%	0%	27%
주간	03월 1주(03~05)	1,003	41%	29%		4%	0%	25%
주간	03월 2주(10~12)	1,005	41%	26%		4%	0%	28%
주간	03월 3주(17~19)	1,002	40%	27%		3%	0%	30%
주간	03월 4주(24~26)	1,003	41%	28%		4%	1%	27%
주간	04월 1주(31~02)	1,011	40%	27%		3%	0%	30%
주간	04월 2주(07~09)	1,006	40%	25%		4%	0%	30%
주간	04월 3주(14~16)	1,008	38%	25%		4%	0%	33%
주간	04월 4주(21~23)	1,002	38%	29%		4%	0%	29%
주간	04월 5주(28~30)	1,005	40%	26%		4%	1%	29%
주간	05월 1주(06~07)	807	41%	24%		5%	1%	30%
일일	04/27(월)							
일일	04/28(화)	1,006	38%	28%		4%	0%	30%
일일	04/29(수)	1,010	38%	27%		4%	0%	31%
일일	04/30(목)	1,005	40%	26%		4%	1%	29%
일일	05/01(금)							
일일	05/04(월)							
일일	05/05(화)	어린이날						
일일	05/06(수)	1,081	40%	25%		4%	1%	30%
일일	05/07(목)	807	41%	24%		5%	1%	30%
일일	05/08(금)							

*일일 지표는 3-day-rolling average

정당 지지도 - 최근 1주 상세 결과

질문) 현재 우리나라에는 새누리당, 새정치민주연합, 정의당 등의 정당이 있습니다.
 {정당 의석 순} 귀하는 이 중 어느 정당을 지지하십니까?
 {모름/없음인 경우} 그럼, 어느 정당에 조금이라도 더 호감이 가십니까?

2015년 5월 1주 (6~7일)	조사완료 사례수 (명)	목표할당 사례수 (명)	정당 지지도				
			새누리당	새정치 민주연합	정의당	기타	없음/ 의견유보
전체	807	807	41%	24%	5%	1%	30%
지역별							
서울	193	163	39%	24%	5%	0%	32%
인천/경기	220	235	39%	21%	4%	2%	34%
강원	29	25	-	-	-	-	-
대전/세종/충청	83	83	33%	28%	2%	1%	35%
광주/전라	79	82	12%	47%	11%		30%
대구/경북	78	82	64%	15%	1%	1%	18%
부산/울산/경남	113	127	52%	20%	5%	1%	22%
제주	12	9	-	-	-	-	-
성별							
남성	440	400	39%	24%	6%	2%	29%
여성	367	407	42%	24%	3%	0%	30%
연령별							
19-29세	145	143	23%	30%	8%	2%	37%
30대	128	153	25%	35%	6%		34%
40대	146	168	27%	31%	5%	2%	35%
50대	183	160	57%	16%	4%	1%	22%
60세 이상	205	183	66%	12%	1%	0%	21%
직업별							
농/임/어업	26	22	-	-	-	-	-
자영업	105	98	42%	27%	4%	1%	26%
블루칼라	118	112	38%	22%	8%	2%	29%
화이트칼라	225	235	27%	31%	7%	1%	34%
가정주부	181	197	52%	21%	2%		25%
학생	68	65	28%	28%	2%	2%	39%
무직/은퇴/기타	84	77	58%	12%	1%	2%	27%
생활 수준별							
상/중상	84	84	45%	30%	5%		20%
중	296	297	41%	25%	4%	1%	29%
중하	226	228	36%	26%	6%	2%	30%
하	189	187	44%	19%	3%	1%	33%
대통령 직무							
긍정 평가자	322	312	76%	6%	0%	0%	17%
부정 평가자	405	418	17%	39%	8%	2%	34%

*50사례 미만은 수치를 제시하지 않음. 한국갤럽

*중앙선거여론조사 공정심의위원회의 권고로 실제 응답(조사완료) 사례수와
 행자부 주민등록인구 기준으로 가장 처리한 목표할당 사례수를 교차집계표에 함께 제시함

공무원연금 여야 합의안 관련 (1)

질문) 귀하는 지난 주 여야가 합의한 공무원연금 개정안에 대해 찬성하십니까, 반대하십니까?

2015년 5월 1주(6~7일)	조사완료 사례수 (명)	목표할당 사례수 (명)	지난 주 여야의 공무원연금 개정 합의안		
			찬성	반대	모름/ 응답거절
전체	807	807	31%	42%	27%
지역별					
서울	193	163	32%	40%	28%
인천/경기	220	235	27%	43%	30%
강원	29	25	-	-	-
대전/세종/충청	83	83	33%	50%	17%
광주/전라	79	82	29%	45%	27%
대구/경북	78	82	38%	36%	26%
부산/울산/경남	113	127	34%	40%	26%
제주	12	9	-	-	-
성별					
남성	440	400	34%	46%	20%
여성	367	407	28%	38%	34%
연령별					
19-29세	145	143	22%	43%	35%
30대	128	153	26%	42%	32%
40대	146	168	26%	50%	24%
50대	183	160	34%	47%	19%
60세 이상	205	183	44%	29%	26%
주요 지지정당별					
새누리당	337	328	40%	40%	20%
새정치민주연합	186	195	27%	45%	28%
정의당	38	37	-	-	-
없음/의견유보	235	238	24%	38%	37%
직업별					
농/임/어업	26	22	-	-	-
자영업	105	98	38%	41%	22%
블루칼라	118	112	33%	39%	29%
화이트칼라	225	235	27%	51%	23%
가정주부	181	197	33%	36%	32%
학생	68	65	21%	42%	37%
무직/은퇴/기타	84	77	36%	40%	25%
대통령 직무					
긍정 평가자	322	312	39%	37%	23%
부정 평가자	405	418	27%	46%	27%

*2015년 5월 1일 여야 합의안 도출했으나 6일 임시국회 본회의 처리 무산

*50사례 미만은 수치를 제시하지 않음. 한국갤럽

*중앙선거여론조사 공정심의위원회의 권고로 실제 응답(조사완료) 사례수와
행자부 주민등록인구 기준으로 가장 처리한 목표할당 사례수를 교차집계표에 함께 제시함

질문) 지난 주 합의안에서 여야는 공무원연금을 현행보다 더 내고 덜 받는 형태로 바꾸기로 했는데요. 귀하는 그 수준이 적정하다고 보십니까, 미흡하다고 보십니까, 혹은 과도하다고 보십니까?

2015년 5월 1주(6~7일)	조사완료 사례수 (명)	목표할당 사례수 (명)	여야 합의안의 공무원연금 '더 내고 덜 받는' 수준				
			적정	미흡	과도	개정 자체 를 반대	모름/ 응답거절
전체	807	807	28%	37%	12%	1%	22%
지역별							
서울	193	163	23%	39%	14%	0%	24%
인천/경기	220	235	29%	37%	10%	1%	23%
강원	29	25	-	-	-	-	-
대전/세종/충청	83	83	16%	45%	12%	5%	23%
광주/전라	79	82	32%	29%	19%	1%	19%
대구/경북	78	82	32%	31%	10%	2%	24%
부산/울산/경남	113	127	32%	41%	10%	1%	16%
제주	12	9	-	-	-	-	-
성별							
남성	440	400	30%	41%	12%	2%	15%
여성	367	407	25%	33%	12%	1%	29%
연령별							
19-29세	145	143	31%	26%	23%	1%	19%
30대	128	153	33%	36%	9%	2%	20%
40대	146	168	24%	45%	11%	1%	19%
50대	183	160	25%	46%	10%	2%	16%
60세 이상	205	183	26%	32%	7%	1%	34%
주요 지지정당별							
새누리당	337	328	32%	38%	8%	2%	20%
새정치민주연합	186	195	26%	39%	16%	3%	16%
정의당	38	37	-	-	-	-	-
없음/의견유보	235	238	25%	33%	13%	-	29%
직업별							
농/임/어업	26	22	-	-	-	-	-
자영업	105	98	22%	49%	14%	2%	13%
블루칼라	118	112	36%	30%	14%	0%	20%
화이트칼라	225	235	32%	40%	10%	2%	15%
가정주부	181	197	21%	35%	11%	1%	33%
학생	68	65	27%	25%	24%	2%	22%
무직/은퇴/기타	84	77	27%	44%	4%	2%	24%
대통령 직무							
긍정 평가자	322	312	34%	34%	7%	1%	24%
부정 평가자	405	418	24%	41%	16%	2%	17%
공무원연금 여야합의안							
찬성	261	251	45%	32%	7%	-	16%
반대	333	337	14%	53%	20%	3%	10%

*2015년 5월 1일 여야 합의안 도출했으나 6일 임시국회 본회의 처리 무산

*50사례 미만은 수치를 제시하지 않음. 한국갤럽

*중앙선거여론조사 공정심의위원회의 권고로 실제 응답(조사완료) 사례수와
행자부 주민등록인구 기준으로 가장 처리한 목표할당 사례수를 교차집계표에 함께 제시함

공무원연금 여야 합의안 관련 (2)

질문) 지난 주 합의안에는 국민연금에 대한 내용도 포함돼 있는데요.

귀하는 국민연금과 관련해 다음 중 어떤 의견에 더 공감하십니까? (보기 2개 제시)

- 매월 국민연금 보험료를 더 내고 향후 연금 수령액을 늘리는 것이 좋다
- 보험료를 더 내야 한다면 현행 수준을 유지하는 것이 좋다

2015년 5월 1주(6~7일)	조사완료 사례수 (명)	목표할당 사례수 (명)	여야 합의안의 국민연금 관련 내용		
			보험료 더 내고 수령액 늘려야	현행 수준 유지	모름/ 응답거절
전체	807	807	32%	54%	14%
지역별					
서울	193	163	30%	58%	12%
인천/경기	220	235	30%	56%	14%
강원	29	25	-	-	-
대전/세종/충청	83	83	35%	49%	17%
광주/전라	79	82	34%	56%	10%
대구/경북	78	82	34%	53%	14%
부산/울산/경남	113	127	36%	48%	16%
제주	12	9	-	-	-
성별					
남성	440	400	34%	53%	13%
여성	367	407	30%	55%	15%
연령별					
19-29세	145	143	38%	56%	6%
30대	128	153	24%	66%	10%
40대	146	168	32%	54%	14%
50대	183	160	39%	52%	9%
60세 이상	205	183	28%	44%	28%
주요 지지정당별					
새누리당	337	328	29%	55%	16%
새정치민주연합	186	195	30%	61%	9%
정의당	38	37	-	-	-
없음/의견유보	235	238	33%	50%	17%
직업별					
농/임/어업	26	22	-	-	-
자영업	105	98	32%	56%	12%
블루칼라	118	112	31%	56%	14%
화이트칼라	225	235	35%	55%	11%
가정주부	181	197	26%	56%	18%
학생	68	65	42%	53%	6%
무직/은퇴/기타	84	77	38%	43%	19%
대통령 직무					
긍정 평가자	322	312	29%	53%	18%
부정 평가자	405	418	34%	56%	10%
공무원연금 여야합의안					
찬성	261	251	39%	50%	11%
반대	333	337	29%	60%	11%

*2015년 5월 1일 여야 합의안 도출했으나 6일 임시국회 본회의 처리 무산

*국민연금 소득대체율 상향에 따른 보험료 인상폭은 이견이 있어 구체적으로 제시하지 않음

*50사례 미만은 수치를 제시하지 않음. 한국갤럽

주간 응답자 특성표

주요 분석 단위별 표본오차(95% 신뢰수준 기준)와 지역/성/지지정당/직업/생활수준과 연령 분포 구성입니다. 2015년 1월 행정자치부 주민등록 인구통계 기준 8개 권역/성/연령별 가중 처리 결과.

질문 귀하는 어느 시도에 살고 계십니까? 주소지 기준으로 말씀해 주십시오. (저희가 전화번호를 무작위 추출해 지역을 알지 못합니다.)

질문 실례지만, 귀하의 연세는 올해 어떻게 되십니까?

질문 귀하의 직업은 무엇입니까?

질문 우리 국민들의 생활수준을 상, 중상, 중, 중하, 하의 다섯 단계로 나눈다면 귀댁의 생활수준은 어디에 속한다고 생각하십니까?

응답자 특성표 2015년 5월 1주 (6~7일)	조사완료		목표할당		가중값 배율 (B/A)	표본오차 95% 신뢰수준
	사례수 (명)(A)	비율	사례수 (명)(B)	비율		
전체	807	100%	807	100%	1.00	±3.4%P
지역별						
서울	193	24%	163	20%	0.85	±7.1%P
인천/경기	220	27%	235	29%	1.07	±6.6%P
강원	29	4%	25	3%	0.85	±18.2%P
대전/세종/충청	83	10%	83	10%	1.00	±10.8%P
광주/전라	79	10%	82	10%	1.04	±11.0%P
대구/경북	78	10%	82	10%	1.06	±11.1%P
부산/울산/경남	113	14%	127	16%	1.13	±9.2%P
제주	12	1%	9	1%	0.77	±28.3%P
성별						
남성	440	55%	400	50%	0.91	±4.7%P
여성	367	45%	407	50%	1.11	±5.1%P
연령별						
19~29세	145	18%	143	18%	0.99	±8.1%P
30대	128	16%	153	19%	1.19	±8.7%P
40대	146	18%	168	21%	1.15	±8.1%P
50대	183	23%	160	20%	0.87	±7.2%P
60세 이상	205	25%	183	23%	0.89	±6.8%P
주요						
새누리당	337	42%	328	41%		±5.3%P
지지						
새정치민주연합	186	23%	195	24%		±7.2%P
정당별						
없음/의견유보	235	29%	238	30%		±6.4%P
직업별						
농/임/어업	26	3%	22	3%		±19.2%P
자영업	105	13%	98	12%		±9.6%P
블루칼라	118	15%	112	14%		±9.0%P
화이트칼라	225	28%	235	29%		±6.5%P
가정주부	181	22%	197	24%		±7.3%P
학생	68	8%	65	8%		±11.9%P
무직/은퇴/기타	84	10%	77	10%		±10.7%P
생활						
상/중상	84	10%	84	10%		±10.7%P
수준별						
중	296	37%	297	37%		±5.7%P
중하	226	28%	228	28%		±6.5%P
하	189	23%	187	23%		±7.1%P

*표본오차는 조사완료 사례수 기준. 목표할당 사례수는 주민등록인구 통계 기준

2015년 5월 1주 (6~7일)	조사완료 사례수 (명)	목표할당 사례수	주민등록인구 기준 가중 처리 후 결과				
			연령 분포				
			19~29세	30대	40대	50대	60세+
전체	807	807	18%	19%	21%	20%	23%
지역별							
서울	193	163	19%	20%	21%	19%	21%
인천/경기	220	235	18%	20%	23%	20%	18%
강원	29	25	-	-	-	-	-
대전/세종/충청	83	83	17%	18%	21%	19%	24%
광주/전라	79	82	17%	16%	20%	19%	27%
대구/경북	78	82	17%	17%	13%	23%	30%
부산/울산/경남	113	127	17%	18%	21%	21%	23%
제주	12	9	-	-	-	-	-
성별							
남성	440	400	19%	19%	22%	20%	20%
여성	367	407	17%	19%	19%	20%	26%
주요							
새누리당	337	328	10%	12%	14%	28%	37%
지지							
새정치민주연합	186	195	22%	28%	27%	13%	11%
정당별							
없음/의견유보	235	238	22%	22%	25%	15%	16%
직업별							
농/임/어업	26	22	-	-	-	-	-
자영업	105	98	6%	19%	27%	34%	14%
블루칼라	118	112	17%	14%	24%	31%	14%
화이트칼라	225	235	19%	32%	29%	16%	3%
가정주부	181	197	1%	17%	19%	21%	42%
학생	68	65	98%	2%			
무직/은퇴/기타	84	77	10%	10%	7%	7%	66%
생활							
상/중상	84	84	14%	14%	32%	25%	15%
수준별							
중	296	297	25%	18%	18%	20%	20%
중하	226	228	17%	23%	24%	18%	17%
하	189	187	10%	18%	17%	19%	37%

*50사례 미만은 수치를 제시하지 않음



한국갤럽 데일리 오피니언

한국갤럽은 1974년 6월 박무익 회장이 설립한 한국 최초의 법인 형태 조사 전문 회사입니다.

1980년대부터 대통령 직무 수행 평가와 정당 지지도 조사 결과를 발표해 왔으며, 우리 국민의 기아가 한국갤럽을 알고 있습니다.

한국갤럽은 2012년부터 조사의 중립성, 지속성, 대표성을 확보한 '한국갤럽 데일리 오피니언'을 제공합니다.

관심 있는 분이든 누구나, 무료로, 매주 금요일, 한국갤럽 홈페이지 www.gallup.co.kr 에서 새로운 결과를 만나실 수 있습니다.

- 중립성: 정치권, 이해 관계자, 특정 언론의 의뢰가 아닌, 한국갤럽이 자체 기획, 운영, 공개합니다.
- 지속성: 특정 이벤트, 특정 시기, 단 하루의 조사 표본 영향력을 최소화하기 위해 연중 지속적으로 매주 추적 조사합니다.
- 대표성: 전국 유권자 모집단의 특성을 최대한 반영하기 위해 무선 RDD 표본 프레임을 이용합니다.

무작위로 생성한 휴대전화 번호를 이용해 한국갤럽 조사원이 전화를 걸어 매일 300명, 매주 1,000명 이상 유효표본을 확보합니다.

매일 수집한 데이터는 지역, 성, 연령 특성에 따라 다음 방법으로 사후 가중처리합니다.

- 하루 데이터는 전국 8권역, 성/연령대 특성 비율로 림(Rim) 가중
- 일일(Daily) 지표는 당일과 직전 이틀 데이터를 3일 이동 평균(3-day-rolling average)
- 주간(weekly) 지표는 월~목 데이터를 통합해 전국 8권역, 성/연령대 특성 비율로 셀(cell) 가중

한국갤럽 조사에 관심 가져주셔서 고맙습니다.

한국갤럽 데일리 오피니언은 한국갤럽의 자산이므로 상업적 용도의 재판매를 금지합니다. 인용하실 때에는 반드시 출처를 밝혀주십시오.

문의: 한국갤럽 02-3702-2100(대포)/2571/2621/2622 또는 한국갤럽 홈페이지 Q&A