

한국갤럽 ^{데일리} 오피니언

GALLUP KOREA DAILY OPINION

정치 - 경제 - 사회 - 생활 - 문화
매주 새로운 Opinion Index를 제공합니다.

제162호 • 2015년 5월 2주(12~14일)

역대 대통령 직무 수행 평가 1988~2015 • 대통령 직무 수행 평가/이유 • 정당 지지도 • 차기 정치 지도자 선호도 • 김무성 vs. 문재인 • 재보궐선거 관련 의견
최근 20주 주간(Weekly) 지표 추이 - 최근 6주 일일(Daily) 지표 추이 - 지역/연령/성/지지정당/직업/생활수준별 지표 - 응답자 특성표

2015년 5월 12~14일 • 휴대전화 RDD 조사 • 유효표본 전국 성인 1,001명 • 표본오차 ±3.1%포인트(95% 신뢰수준) • 응답률 14%(총 통화 7,001명 중 1,001명 응답 완료)

◎ 한국갤럽 데일리 오피니언 조사 방법 안내

한국갤럽 데일리 오피니언은 응답률 제고를 위해 조사원이 직접 묻고 응답 받는 인터뷰 방식으로 진행합니다. 또한 전국 유권자 대표성을 최대한 확보하기 위해 휴대전화 RDD를 기본 표본 프레임으로 합니다. 단, 휴대전화만으로는 접근하기 어려운 여성, 고연령대 등을 보완하기 위해 일부 집전화 RDD 조사를 병행하며 반영 비율은 평균 15% 내외입니다.

◎ 한국갤럽 유무선 RDD 혼합조사설계, 선거여론조사 관련 연구논문

한국갤럽은 2010년 이후 유선전화(일반 집전화)와 무선전화(휴대전화) RDD 조사 과정과 결과를 수차례 비교 연구해 왔습니다. 조사 방법론에 관심 있는 분은 아래 논문을 참고해주시고, (아래 링크는 모바일기기에서는 열리지 않습니다. PC 또는 한국갤럽 홈페이지를 찾아주시고.)

- 지방선거에서 여론조사의 정확성 연구: 조사방법별 정밀성과 편향(조사연구 2015년 16권 1호)
- RDD 전화여론조사의 무응답 편향 보정 방법 연구(조사연구 2014.11 15권 4호)
- 가중방법으로 선거여론조사의 편향을 얼마나 줄일 수 있나(조사연구 2014.5 15권 2호)
- 무선 RDD 전화조사의 타당성 검토 연구(조사연구 2013.11 14권 3호)
- 선거시기 여론조사 정확성 제고 방안(언론중재 2012 여름호 특집논문)
- 유무선 RDD를 결합한 혼합조사설계: 2011 서울시장 보궐선거 예측조사 사례 연구



조사역사 41년





한국갤럽 박무익 회장/설립자

한국갤럽 데일리 오피니언 독자 여러분, 안녕하십니까?

1974년 문을 연 저희 연구소가 올해로 4주년을 맞습니다. 지난 4년간 얻은 명성은 저희 조사에 협조해주신 우리 국민들 덕분입니다.

저희는 그에 보답하는 마음으로 2012년부터 자체 기획, 운영하는 정치 지표를 누구나 이용하실 수 있도록 제공해 왔습니다.

올해도 매주 정치, 사회, 경제, 생활, 문화 등 다양한 분야에 대한 흥미로운 조사 결과를 전하겠습니다.

여론조사의 홍수 속에 '정확한 자' 하나를 제공하고자 시작한 저희 노력이 여론의 흐름을 읽으시는 데 도움이 되기를 바랍니다.

저희 한국갤럽에 몸 담고 있는 한 사람, 한 사람은 공정하고 신뢰 받는 여론조사 기관으로서 사명을 다하기 위해 계속 노력하겠습니다.

2015년 1월

한국갤럽조사연구소를 대표하여 박 무 익

한국갤럽조사연구소

한국갤럽은 1974년 6월 박무익 회장이 설립한 한국 최초의 법인 형태 조사 전문 회사입니다.

1980년대부터 대통령 직무 수행 평가와 정당 지지도 조사 결과를 발표해 왔으며, 우리 국민 71%가 회사 이름을 알고 있습니다.

한국갤럽 데일리 오피니언의 특징

2012년 1월부터 평일 오전 10시~오후 6시까지 휴대전화 RDD 조사를 연중 실시해 그 결과를 매주 금요일 공개합니다.

조사의 중립성, 지속성, 대표성을 확보한 한국갤럽 데일리 오피니언은 필요하신 분 누구나 무료로 열람하실 수 있습니다.

- **중립성**: 정치권, 이해 관계자, 특정 언론의 의뢰가 아닌, **한국갤럽이 자체 기획, 운영, 공개**합니다.

- **지속성**: 특정 이벤트, 특정 시기, 단 하루의 조사 표본 영향력을 최소화하기 위해 **연중 지속적으로 조사**합니다.

- **대표성**: 전국 유권자 모집단의 특성을 최대한 반영하기 위해 **휴대전화 RDD 표본 프레임**을 이용합니다.

조사 방법/지표 산출 방법

한국갤럽 조사원이 무작위로 생성된 휴대전화 번호로 전화를 걸어 매일 300명, 매주 1,000명 이상 유효표본을 확보합니다.

매일 수집한 데이터는 지역, 성, 연령 특성에 따라 다음 방법으로 사후 가중처리합니다.

- 하루 데이터는 전국 8권역, 성/연령대 특성 비율로 림(Rim) 가중

- 일일(Daily) 지표는 당일과 직전 이틀 데이터를 3일 이동 평균(3-day-rolling average)

- 주간(Weekly) 지표는 월~목 데이터를 통합해 전국 8권역, 성/연령대 특성 비율로 셀(Cell) 가중

표본오차/해석 시 주의사항

한국갤럽 데일리 오피니언 일일 지표, 주간 지표의 표본크기는 1,000명 이상입니다.

유효 표본크기 600명일 때 표본오차(95% 신뢰수준)는 $\pm 4.0\%$ 포인트, 1,000명일 때 $\pm 3.1\%$ 포인트, 1,200명일 때 $\pm 2.8\%$ 포인트입니다.

표본오차 이외에도 불완전한 표본추출틀, 응답 거절, 질문에 대한 혼동 등 조사 과정 중 발생하는 비표본오차가 존재할 수 있습니다.

표본오차는 이런 요인을 배제하고 비교적 완전한 표본추출틀에서 확률추출한 경우를 가정한 것이므로 해석에 주의를 요합니다.

문의 한국갤럽 02-3702-2100(대표)/2571/2621/2622 | [한국갤럽 홈페이지 Q&A](#)

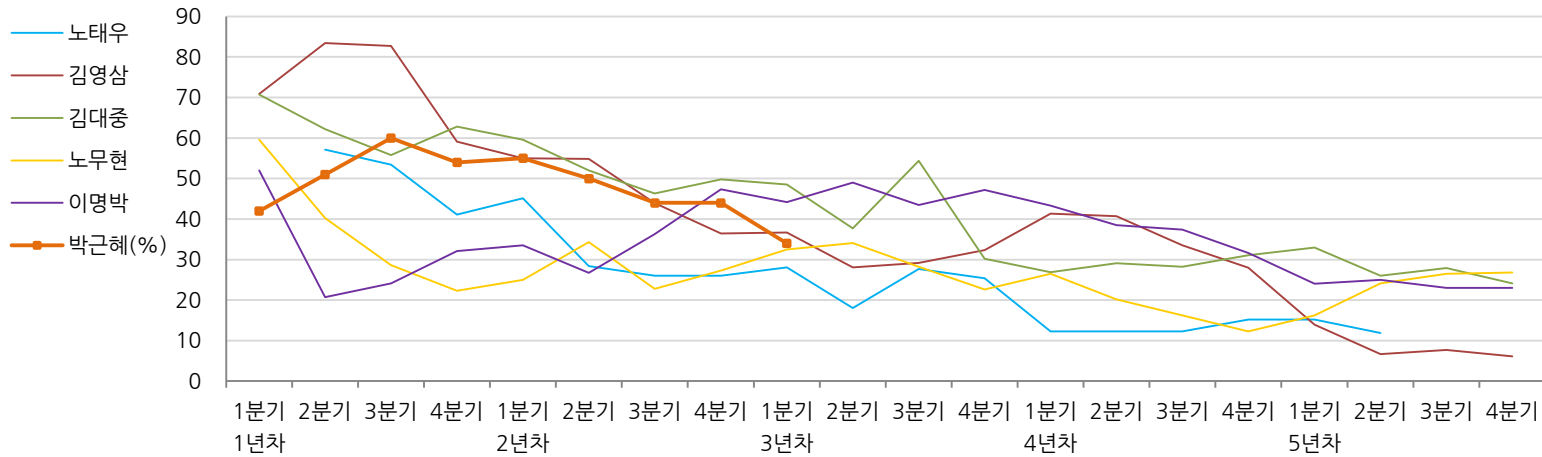
※ 2012년에는 매주 1,500명 조사하고 그 다음 주 월요일에 결과를 공개했으나, 2013년부터는 매주 1,000명 이상 조사하고 그 주 금요일에 결과를 공개합니다.

역대 대통령 직무 수행 평가 1988~2015

1988~2011년은 분기 내 여러 조사 결과의 중위수 기준, 2012년 이후는 한국갤럽 데일리 오피니언 조사 분기별 통합 결과, '잘하고 있다'→긍정, '잘못하고 있다'→부정 평가 비율

질문) 귀하는 ○○○ 대통령이 대통령으로서의 직무를 잘 수행하고 있다고 보십니까,
 혹은 잘못 수행하고 있다고 보십니까? (긍정/부정을 답하지 않은 경우)
 굳이 말씀하신다면, '잘하고 있다'와 '잘못하고 있다' 중 어느 쪽입니까?

◎ 역대 대통령 직무 수행 긍정률



◎ 역대 대통령 직무 수행 평가 (%)

역대 대통령	재임연차 분기	1년차				2년차				3년차				4년차				5년차			
		1분기	2분기	3분기	4분기	1분기	2분기	3분기	4분기	1분기	2분기	3분기	4분기	1분기	2분기	3분기	4분기	1분기	2분기	3분기	4분기
13대 노태우 (1988~1993)	긍정	-	57	53	41	45	28	26	-	28	18	28	25	12	-	-	15	-	12	-	-
	부정	-	16	25	27	25	41	45	-	40	62	55	54	40	-	-	41	-	56	-	-
14대 김영삼 (1993~1998)	긍정	71	83	83	59	55	55	44	36	37	28	29	32	41	41	34	28	14	7	8	6
	부정	7	4	6	18	24	21	25	33	34	41	45	39	33	37	40	47	65	74	78	74
15대 김대중 (1998~2003)	긍정	71	62	56	63	60	52	46	50	49	38	54	30	27	29	28	31	33	26	28	24
	부정	7	11	17	14	16	22	29	24	20	26	18	51	55	52	49	49	41	53	52	56
16대 노무현 (2003~2008)	긍정	60	40	29	22	25	34	23	27	33	34	28	23	27	20	16	12	16	24	27	27
	부정	19	41	53	62	57	46	60	57	55	53	61	67	63	70	74	79	78	66	64	62
17대 이명박 (2008~2013)	긍정	52	21	24	32	34	27	36	47	44	49	44	47	43	39	37	32	24	25	23	23
	부정	29	69	65	55	55	55	55	45	45	41	43	41	49	54	55	60	62	58	59	61
18대 박근혜 (2013~2018)	긍정	42	51	60	54	55	50	44	44	34											
	부정	23	23	21	33	34	39	46	45	56											

*역대 대통령 평가에는 모두 동일 질문 방식 적용(2점 척도, 재질문 1회)

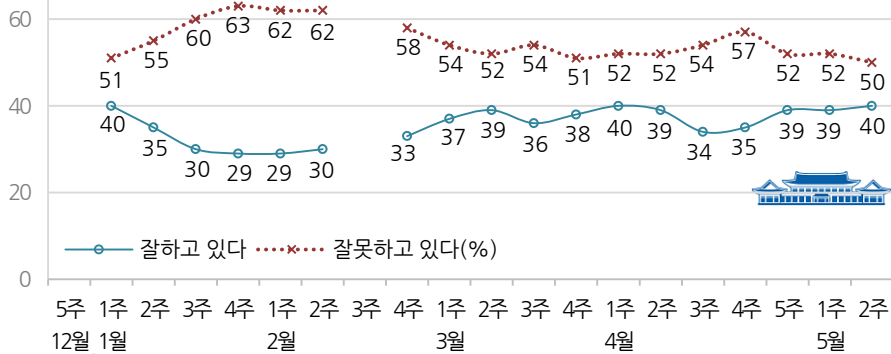
대통령 직무 수행 평가, 정당 지지도 - 최근 20주 주간(Weekly) 지표 추이

매주 화~목 통합 데이터 • 휴대전화 RDD 조사 • 매주 유효표본 약 1,000명 • 표본오차 ±3.1%포인트(95% 신뢰수준) • 최근 20주 평균 응답률 16%

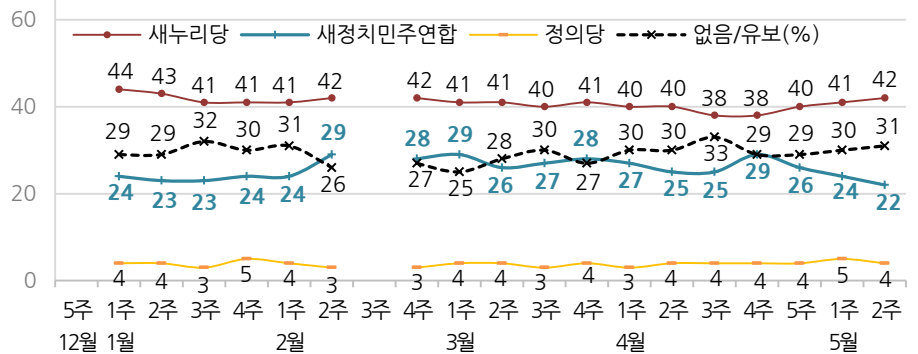
질문) 귀하는 박근혜 대통령이 대통령으로서의 직무를 잘 수행하고 있다고 보십니까, 혹은 잘못 수행하고 있다고 보십니까? (긍정/부정을 답하지 않은 경우) 굳이 말씀하신다면, '잘하고 있다'와 '잘못하고 있다' 중 어느 쪽입니까?

질문) 현재 우리나라에는 새누리당, 새정치민주연합, 정의당 등의 정당이 있습니다. [정당 의식 순] 귀하는 이 중 어느 정당을 지지하십니까? ('모름/없음'인 경우) 그럼, 어느 정당에 조금이라도 더 호감이 가십니까?

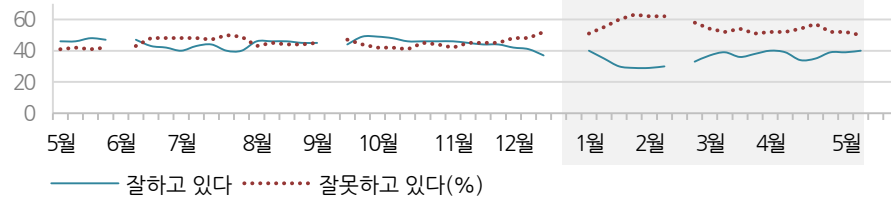
◎ 대통령 직무 수행 평가 - 최근 20주



◎ 주요 정당 지지도 - 최근 20주

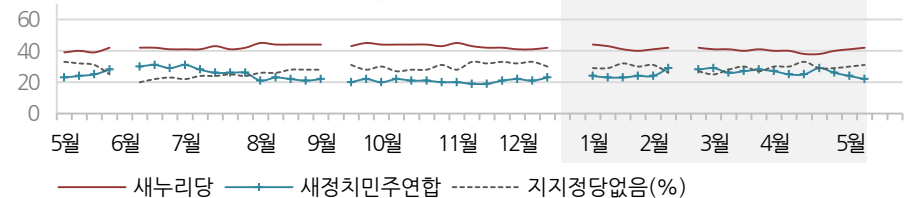


◎ 대통령 직무 수행 평가 - 2014/2015년



*2014년 6월 1주, 9월 2주, 12월 4주, 5주, 2015년 2월 3주는 조사하지 않음. 한국갤럽

◎ 주요 정당 지지도 - 2014/2015년



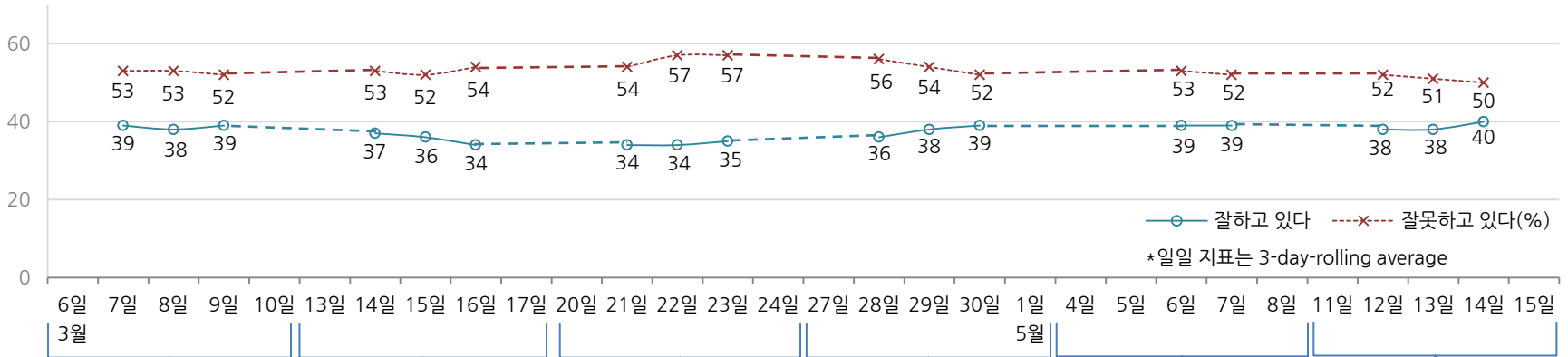
*2014년 6월 1주, 9월 2주, 12월 4주, 5주, 2015년 2월 3주는 조사하지 않음. 한국갤럽

대통령 직무 수행 평가, 주요 정치 이슈 - 최근 6주 일일(Daily) 지표 추이

일일 지표는 3-day rolling average • 휴대전화 RDD 조사 • 일일 지표 기준 유효표본 약 1,000명 • 표본오차 ±3.1%포인트(95% 신뢰수준) • 최근 6주 평균 응답률 16%

질문 귀하는 박근혜 대통령이 대통령으로서의 직무를 잘 수행하고 있다고 보십니까, 혹은 잘못 수행하고 있다고 보십니까?
(긍정/부정을 답하지 않은 경우) 굳이 말씀하신다면, '잘하고 있다'와 '잘못하고 있다' 중 어느 쪽입니까?

◎ 대통령 직무 수행 평가 - 최근 6주



4월 2주	3주	4주	5주	5월 1주	2주
6 朴, '세월호 인양 적극 검토'	12 朴, '성역 없는 수사' 촉구	16- 27 朴, 충남미 순방	16- 27 朴, 충남미 순방	6 공무원연금법, 소득세법	12 국회, '민생 3법' 통과
6- 8 새정치 '정책엑스포'	검찰, 특별수사팀 구성	18 세월호 집회-경찰 충돌	27 이완구 총리 퇴임	등 본회의 처리 무산	12 朴, '북 도발 단호 응징'
7 연말경산 보완대책 발표	14 총리 의혹 관련 발언 논란	21 이완구 총리 사의 표명	27 대북 비료 지원 재개 결정	세월호 특별법 시행령 통과	13 예비군 훈련장 총기 사고
7 4월 임시국회 개회	14 보건복지부, 차상위계층	21 자원외교 국조 종료	28 朴, 성완중 파문 관련	6 4월 임시국회 종료	13 북, 야간 해상사격훈련
8- 9 유승민-문재인 국회	확대, 부양의무자 기준 완화	22 세월호 선체 인양 확정	대국민 메시지 전달	새정치, 5월 임시국회	14 이완구 검찰 출석
교섭단체 대표연설	15 성완중 인터뷰 전문 공개	23 문재인, 성완중 파문 관련	새정치, '선거 개입' 반발	소집 단독 요구	14 '유서대필' 사건 강기훈
9 정부, 日 역사 도발 유감	16 세월호 1주기	별도 특검 주장 기자회견	29 아베, 미 상하원 합동연설	6 여당 단독 표결로 박상욱	무죄 확정
표명	16 朴, 충남미 순방차 출국	23 김무성, 공무원연금 개혁	29 재보선, 여3-무1 당선	대법관 임명동의안 가결	* 성완중 리스트 수사
9 새누리, '완전국민공천제'	16 재보선 공식 선거 운동 시작	대국민 호소문 발표	30 문재인 기자회견	7 청와대, '先 공무원연금,	* 연금 개혁 관련 공방
당론 추진	13- 16 국회 대정부질문	23 감사원, 경남기업	30 어린이집 CCTV 설치	後 국민연금 논의' 입장 표명	* 새정치 지도부 분란
9 성매매 특별법 위헌 심판	* 방산/자원 비리 수사	워크아웃 감사 결과 발표	의무화법 국회 본회의 통과	7 새정치 신임 원내대표 경선,	
공개변론	* 성완중 리스트 파문	* 4.29 재보선 선거 운동	1 공무원연금 개혁안 여야 합의	이종걸 의원 당선	
9 전 경남기업 회장 사망		사전투표(24-25)		8 6.15/8.15 남북 공동 행사 추진	
10 성완중 메모 공개		* 성완중 리스트 파문 확산		8 홍준표 검찰 출석	
9- 10 재보선 후보 등록				* 성완중 리스트 수사	
* 방산/자원 비리 수사				* 연금 개혁 관련 논란	
* 공무원연금 개혁 논의					

대통령 직무 수행 평가 - 주간(Weekly) 지표 / 일일(Daily) 지표 / 상세 결과

질문) 귀하는 박근혜 대통령이 대통령으로서의 직무를 잘 수행하고 있다고 보십니까, 혹은 잘못 수행하고 있다고 보십니까? (긍정/부정을 답하지 않은 경우) 굳이 말씀하신다면, '잘하고 있다'와 '잘못하고 있다' 중 어느 쪽입니까?

조사 시기		사례수 (명)	대통령 직무 수행 평가			
			잘하고 있다	잘못하고 있다	어느 쪽도 아니다	모름/응답거절
주간	12월 5주(29~02)					
주간	01월 1주(06~08)	1,001	40%	51%	4%	6%
주간	01월 2주(13~15)	1,002	35%	55%	5%	6%
주간	01월 3주(20~22)	1,001	30%	60%	4%	6%
주간	01월 4주(27~29)	1,009	29%	63%	3%	5%
주간	02월 1주(03~05)	1,003	29%	62%	4%	5%
주간	02월 2주(10~12)	1,010	30%	62%	4%	4%
주간	02월 3주(16~20)	설 연휴				
주간	02월 4주(24~26)	1,005	33%	58%	4%	5%
주간	03월 1주(03~05)	1,003	37%	54%	4%	5%
주간	03월 2주(10~12)	1,005	39%	52%	4%	5%
주간	03월 3주(17~19)	1,002	36%	54%	4%	6%
주간	03월 4주(24~26)	1,003	38%	51%	5%	6%
주간	04월 1주(31~02)	1,011	40%	52%	3%	5%
주간	04월 2주(07~09)	1,006	39%	52%	6%	4%
주간	04월 3주(14~16)	1,008	34%	54%	5%	7%
주간	04월 4주(21~23)	1,002	35%	57%	4%	4%
주간	04월 5주(28~30)	1,005	39%	52%	4%	5%
주간	05월 1주(06~07)	807	39%	52%	3%	6%
주간	05월 2주(12~14)	1,001	40%	50%	5%	5%
일일	05/04(월)					
일일	05/05(화)	어린이날				
일일	05/06(수)	1,081	39%	53%	4%	5%
일일	05/07(목)	807	39%	52%	3%	6%
일일	05/08(금)					
일일	05/11(월)					
일일	05/12(화)	1,142	38%	52%	5%	5%
일일	05/13(수)	1,064	38%	51%	5%	6%
일일	05/14(목)	1,001	40%	50%	5%	5%
일일	05/15(금)					

*일일 지표는 3-day-rolling average

2015년 5월 2주(12~14일)		조사완료 사례수 (명)	목표할당 사례수 (명)	대통령 직무 수행 평가				
				잘하고 있다	잘못하고 있다	어느 쪽도 아니다	모름/응답거절	
전체		1,001	1,001	40%	50%	5%	5%	
지역별	서울	240	203	36%	56%	3%	4%	
	인천/경기	306	292	39%	50%	6%	5%	
	강원	31	30	-	-	-	-	
	대전/세종/충청	81	103	49%	39%	1%	11%	
	광주/전라	93	102	18%	69%	5%	8%	
	대구/경북	90	102	56%	36%	7%	1%	
	부산/울산/경남	150	158	44%	51%	4%	1%	
	제주	10	11	-	-	-	-	
	성별	남성	560	498	39%	52%	4%	5%
		여성	441	503	41%	49%	5%	5%
연령별	19-29세	156	176	18%	69%	4%	10%	
	30대	185	189	20%	70%	3%	7%	
	40대	208	216	27%	61%	7%	5%	
	50대	211	197	54%	38%	6%	2%	
	60세 이상	241	223	75%	20%	3%	2%	
주요 지지정당별	새누리당	430	424	72%	21%	5%	2%	
	새정치민주연합	217	218	13%	80%	3%	4%	
	정의당	44	39	-	-	-	-	
직업별	없음/의견유보	303	314	21%	64%	5%	10%	
	농/임/어업	45	45	-	-	-	-	
	자영업	167	152	42%	51%	2%	5%	
	블루칼라	132	123	42%	45%	5%	8%	
	화이트칼라	305	299	28%	63%	4%	5%	
	가정주부	188	210	54%	39%	6%	2%	
	학생	84	95	20%	68%	3%	9%	
	무직/은퇴/기타	80	77	56%	31%	7%	5%	
	생활수준별	상/중상	101	105	35%	61%	3%	1%
		중	431	435	43%	49%	5%	4%
중하		247	254	31%	59%	4%	7%	
하		198	184	47%	40%	7%	6%	

*50사례 미만은 수치를 제시하지 않음. 한국갤럽

*중앙선거여론조사 공정심의위원회의 권고로 실제 응답(조사완료) 사례수와 행사부 주민등록인구 기준으로 가장 처리한 목표할당 사례수를 교차집계표에 함께 제시함

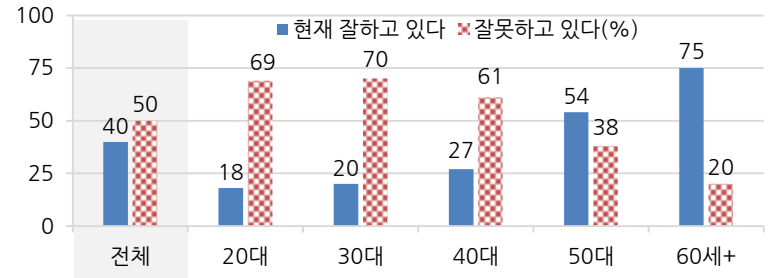
대통령 직무 수행 평가 이유

질문) 어떤 점에서 (잘하고/잘못하고 있다고) 생각하시는지 한 가지만 구체적으로 말씀해 주십시오. (자유응답)

대통령 직무 수행 긍정 평가 이유 2015년 5월 2주 (긍정 평가자 401명)		대통령 직무 수행 부정 평가 이유 2015년 5월 2주 (부정 평가자 505명)	
열심히 한다/노력한다(+3)	21%	소통 미흡/너무 비공개/투명하지 않다(+3)	16%
외교/국제 관계	17%	인사 잘못함/검증되지 않은 인사 등용(-3)	10%
주관, 소신 있음/여론에 끌려가지 않음	12%	경제 정책	10%
복지 정책(보육, 노인, 청년, 교육 등)	5%	국정 운영이 원활하지 않다	8%
연금 개혁(-3)	5%	공약 실천 미흡/공약에 대한 입장 바뀜	6%
부정부패 척결	5%	리더십 부족/책임 회피	5%
경제 정책/경제 현안 처리	4%	주관/소신 부족	5%
전반적으로 잘한다	4%	복지/서민 위한 정책 미흡	5%
안정적인 국정 운영	3%	독선/독단적/자기 중심	5%
대북/안보 정책	3%	세계개편안/증세	4%
서민을 위한 노력/서민 정책 추진	2%	전반적으로 부족하다	4%
어려운 상황에 잘 대처/위기극복	1%	세월호 수습 미흡	4%
추진력이 있다	1%	외교 문제	3%
도덕성/사심 없음/비리 없음	1%	성완중 리스트 파문	2%
신뢰/믿음이 간다	1%	연금 개혁 문제	2%
규제 개혁	1%	여야간 갈등/정치 개혁 부족	1%
부동산 정책	1%	대북 정책	1%
기타	1%	안전 대책 미흡	1%
모름/응답거절	11%	기타	2%
		모름/응답거절	7%

* (+/-) 표시는 지난 주 대비 증감폭이 ±3%포인트 이상인 항목. 단위: %포인트. 한국갤럽

◎ 대통령 직무 수행 평가: 연령별 - 2015년 5월 2주(12~14일)



정당 지지도 - 주간(Weekly) 지표 / 일일(Daily) 지표 / 상세 결과

질문) 현재 우리나라에는 새누리당, 새정치민주연합, 정의당 등의 정당이 있습니다.
 {정당 의석 순} 귀하는 이 중 어느 정당을 지지하십니까?
 ('모름/없음'인 경우) 그럼, 어느 정당에 조금이라도 더 호감이 가십니까?

조사 시기	사례수 (명)	정당 지지도					없음/ 의견유보
		새누리당	새정치 민주연합	정의당	기타 정당		
주간 12월 5주(29~02)							
주간 01월 1주(06~08)	1,001	44%	24%	4%	0%	29%	
주간 01월 2주(13~15)	1,002	43%	23%	4%	1%	29%	
주간 01월 3주(20~22)	1,001	41%	23%	3%	0%	32%	
주간 01월 4주(27~29)	1,009	41%	24%	5%	0%	30%	
주간 02월 1주(03~05)	1,003	41%	24%	4%	0%	31%	
주간 02월 2주(10~12)	1,010	42%	29%	3%	0%	26%	
주간 02월 3주(16~20)	설 연휴						
주간 02월 4주(24~26)	1,005	42%	28%	3%	0%	27%	
주간 03월 1주(03~05)	1,003	41%	29%	4%	0%	25%	
주간 03월 2주(10~12)	1,005	41%	26%	4%	0%	28%	
주간 03월 3주(17~19)	1,002	40%	27%	3%	0%	30%	
주간 03월 4주(24~26)	1,003	41%	28%	4%	1%	27%	
주간 04월 1주(31~02)	1,011	40%	27%	3%	0%	30%	
주간 04월 2주(07~09)	1,006	40%	25%	4%	0%	30%	
주간 04월 3주(14~16)	1,008	38%	25%	4%	0%	33%	
주간 04월 4주(21~23)	1,002	38%	29%	4%	0%	29%	
주간 04월 5주(28~30)	1,005	40%	26%	4%	1%	29%	
주간 05월 1주(06~07)	807	41%	24%	5%	1%	30%	
주간 05월 2주(12~14)	1,001	42%	22%	4%	1%	31%	
일일 05/04(월)							
일일 05/05(화)	어린이날						
일일 05/06(수)	1,081	40%	25%	4%	1%	30%	
일일 05/07(목)	807	41%	24%	5%	1%	30%	
일일 05/08(금)							
일일 05/11(월)							
일일 05/12(화)	1,142	42%	23%	5%	1%	29%	
일일 05/13(수)	1,064	40%	23%	5%	1%	31%	
일일 05/14(목)	1,001	42%	22%	4%	1%	31%	
일일 05/15(금)							

*일일 지표는 3-day-rolling average

2015년 5월 2주 (12~14일)	조사완료 사례수 (명)	목표할당 사례수 (명)	정당 지지도					
			새누리당	새정치 민주연합	정의당	기타	없음/ 의견유보	
전체	1,001	1,001	42%	22%	4%	1%	31%	
지역별								
서울	240	203	40%	21%	6%	1%	32%	
인천/경기	306	292	45%	24%	4%	1%	26%	
강원	31	30	-	-	-	-	-	
대전/세종/충청	81	103	44%	23%	5%		28%	
광주/전라	93	102	14%	33%	4%	2%	46%	
대구/경북	90	102	56%	17%	2%		25%	
부산/울산/경남	150	158	46%	15%	2%		37%	
제주	10	11	-	-	-	-	-	
성별								
남성	560	498	42%	21%	5%	1%	31%	
여성	441	503	43%	23%	3%	0%	32%	
연령별								
19-29세	156	176	22%	25%	2%	1%	50%	
30대	185	189	28%	37%	6%	0%	29%	
40대	208	216	31%	29%	7%	1%	32%	
50대	211	197	57%	13%	3%	1%	26%	
60세 이상	241	223	69%	7%	2%	0%	22%	
직업별								
농/임/어업	45	45	-	-	-	-	-	
자영업	167	152	52%	24%	3%	0%	21%	
블루칼라	132	123	43%	20%	1%	1%	34%	
화이트칼라	305	299	31%	28%	7%	0%	34%	
가정주부	188	210	53%	17%	2%	1%	28%	
학생	84	95	24%	19%	2%	2%	54%	
무직/은퇴/기타	80	77	57%	14%	3%		26%	
생활 수준별								
상/중상	101	105	49%	19%	2%	1%	28%	
중	431	435	46%	23%	3%	1%	27%	
중하	247	254	35%	25%	6%		34%	
하	198	184	42%	16%	3%	1%	38%	
대통령	긍정 평가자	408	401	76%	7%	0%		17%
직무	부정 평가자	506	505	18%	34%	7%	1%	40%

*50사례 미만은 수치를 제시하지 않음. 한국갤럽

*중앙선거여론조사 공정심의위원회의 권고로 실제 응답(조사완료) 사례수와
 행자부 주민등록인구 기준으로 가중 처리한 목표할당 사례수를 교차집계표에 함께 제시함



질문) 앞으로 우리나라를 이끌어갈 정치 지도자, 즉 다음 번 대통령감으로는 현재

(김무성, 김문수, 문재인, 박원순, 손학규, 안철수, 오세훈, 정몽준: 순서 로테이션) 등이 거론되고 있습니다.

귀하는 누가 대통령이 되는 것이 가장 좋다고 생각하십니까?

(특정인을 답하지 않은 경우) 그럼, 누구에게 조금이라도 더 호감이 가십니까?

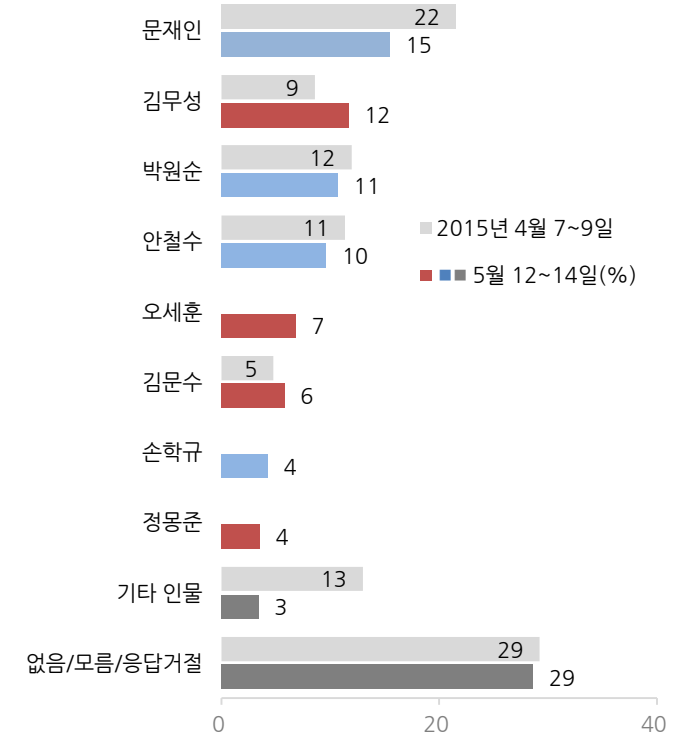
차기 정치 지도자 선호도

2014/2015년	목표할당 사례수 (명)	차기 정치 지도자 선호도									
		김무성	김문수	문재인	박원순	손학규	안철수	오세훈	정몽준	기타 인물	없음/거절
8월 3주(19~21일)	1,002	13%	6%	14%	17%		9%		6%	6%	29%
9월 3주(16~18일)	1,002	10%	5%	13%	22%		8%	4%	6%	5%	28%
10월 3주(14~16일)	1,021	10%	6%	13%	19%		8%		6%	6%	30%
11월 2주(11~13일)	1,002	8%	5%	13%	17%		7%		6%	10%	34%
12월 2주(09~11일)	1,005	7%	6%	13%	18%		7%		6%	10%	35%
1월 2주(13~15일)	1,002	9%	5%	15%	14%		12%		5%	11%	29%
2월 2주(10~12일)	1,010	10%	5%	25%	11%		11%		11%		27%
3월 2주(10~12일)	1,005	8%	5%	24%	12%		8%	7%		7%	29%
4월 2주(07~09일)	1,006	9%	5%	22%	12%		11%			13%	29%
5월 2주(12~14일)	1,001	12%	6%	15%	11%	4%	10%	7%	4%	3%	29%
지역별											
서울	203	12%	8%	15%	15%	7%	7%	8%	2%	3%	23%
인천/경기	292	10%	7%	17%	12%	3%	13%	8%	4%	2%	24%
강원	30	-	-	-	-	-	-	-	-	-	-
대전/세종/충청	103	8%	3%	13%	10%	1%	7%	7%	8%	7%	36%
광주/전라	102	7%	3%	14%	16%	9%	17%	1%		5%	28%
대구/경북	102	15%	3%	13%	3%	3%	8%	8%	3%	1%	41%
부산/울산/경남	158	14%	6%	17%	6%	2%	4%	7%	4%	5%	34%
제주	11	-	-	-	-	-	-	-	-	-	-
성별											
남성	498	12%	7%	17%	11%	6%	8%	7%	3%	5%	24%
여성	503	12%	5%	14%	10%	3%	11%	7%	4%	2%	33%
연령별											
19-29세	176	1%	1%	26%	14%		17%	5%	4%	3%	29%
30대	189	7%	3%	23%	18%	5%	11%	4%	2%	4%	24%
40대	216	11%	4%	19%	14%	4%	9%	5%	3%	5%	26%
50대	197	14%	12%	10%	6%	5%	8%	9%	4%	3%	27%
60세 이상	223	23%	8%	2%	3%	7%	5%	10%	4%	3%	36%
주요 지지 정당별											
새누리당	424	24%	10%	5%	1%	4%	5%	14%	6%	2%	31%
새정치민주연합	218	3%	1%	34%	20%	5%	20%	2%	1%	4%	9%
정의당	39	-	-	-	-	-	-	-	-	-	-
없음/의견유보	314	3%	4%	14%	15%	4%	9%	2%	3%	3%	42%
직업별											
농/임/어업	45	-	-	-	-	-	-	-	-	-	-
자영업	152	15%	7%	15%	8%	8%	8%	10%	2%	5%	23%
블루칼라	123	14%	6%	15%	5%	4%	11%	7%	2%	4%	32%
화이트칼라	299	9%	5%	19%	17%	4%	10%	6%	4%	4%	22%
가정주부	210	15%	9%	10%	7%	3%	5%	5%	4%	1%	41%
학생	95	3%	1%	23%	14%		19%	8%	3%	5%	23%
무직/은퇴/기타	77	13%	8%	12%	7%	9%	6%	8%	6%	2%	29%

질문) 앞으로 우리나라를 이끌어갈 정치 지도자, 즉 다음 번 대통령감으로는 현재 (김무성, 김문수, 문재인, 박원순, 손학규, 안철수, 오세훈, 정몽준: 순서 로테이션) 등이 거론되고 있습니다.

귀하는 누가 대통령이 되는 것이 가장 좋다고 생각하십니까?

(특정인을 답하지 않은 경우) 그럼, 누구에게 조금이라도 더 호감이 가십니까?



*2015년 5월 2주(12~14일) 전국 성인 1,001명 조사. 한국갤럽

*위 질문에 포함된 이름은 2015년 5월 1주(6~7일)

전국 성인 807명에게 '차기 정치 지도자로 좋다고 생각하는 사람'을 물어 자유응답된 상위 인물 중 여야 각 4위까지의 정치인 기준

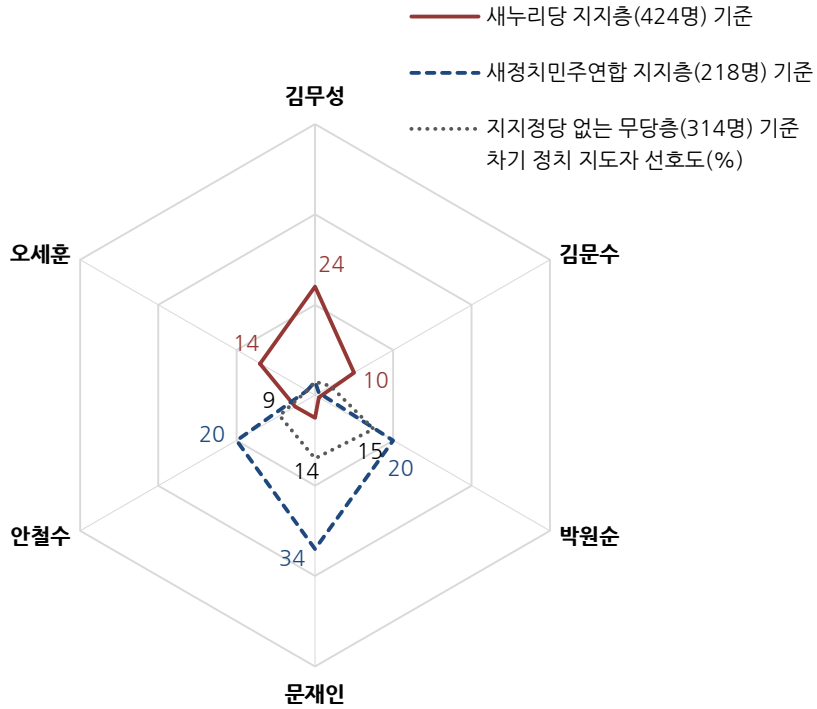
*위 질문에 포함된 이름은 2015년 5월 1주(6~7일) 전국 성인 807명에게 '차기 정치 지도자로

좋다고 생각하는 사람'을 물어 자유응답된 상위 인물 중 여야 각 4위까지의 정치인 기준

*50사례 미만은 수치를 제시하지 않음. 한국갤럽

차기 정치 지도자 선호도

◎ 차기 정치 지도자 선호도: 지지정당별 - 주요 인물만 제시 (2015년 5월 12~14일)



차기 정치 지도자 - 김무성 vs. 문재인

질문) 만약 다음 대통령 선거에 현 여당 대표인 김무성, 야당 대표인 문재인이 출마한다면 이 두 사람 중에서는 누가 대통령이 되는 것이 더 좋다고 생각하십니까?
(특정인을 답하지 않은 경우) 그럼, 누구에게 조금이라도 더 호감이 가십니까?

	조사완료 사례수 (명)	목표할당 사례수 (명)	여야 대표 중 차기 정치 지도자로는		
			김무성	문재인	모름/ 응답거절
2015년 2월 2주(10~12일)	1,010	1,010	31%	51%	18%
3월 2주(10~12일)	1,005	1,005	33%	50%	17%
4월 2주(07~09일)	1,006	1,006	33%	47%	19%
5월 2주(12~14일)	1,001	1,001	42%	38%	20%
지역별					
서울	240	203	41%	38%	21%
인천/경기	306	292	43%	39%	18%
강원	31	30	-	-	-
대전/세종/충청	81	103	51%	36%	13%
광주/전라	93	102	19%	48%	33%
대구/경북	90	102	51%	28%	21%
부산/울산/경남	150	158	42%	38%	20%
제주	10	11	-	-	-
성별					
남성	560	498	42%	36%	22%
여성	441	503	41%	40%	19%
연령별					
19-29세	156	176	21%	59%	19%
30대	185	189	23%	58%	19%
40대	208	216	32%	44%	24%
50대	211	197	56%	23%	21%
60세 이상	241	223	70%	12%	18%
주요 지지정당별					
새누리당	430	424	78%	11%	11%
새정치민주연합	217	218	10%	81%	9%
정의당	44	39	-	-	-
없음/의견유보	303	314	18%	41%	41%
직업별					
농/임/어업	45	45	-	-	-
자영업	167	152	54%	28%	18%
블루칼라	132	123	41%	35%	24%
화이트칼라	305	299	29%	50%	21%
가정주부	188	210	52%	28%	20%
학생	84	95	25%	55%	20%
무직/은퇴/기타	80	77	53%	31%	16%
대통령 직무					
긍정 평가자	408	401	72%	12%	15%
부정 평가자	506	505	20%	61%	19%

*김무성은 2014년 7월 14일, 문재인은 2015년 2월 8일 각각 당 대표로 선출

*50사례 미만은 수치를 제시하지 않음. 한국갤럽

재보궐선거 관련 (1)

질문) 지난 달 재보궐선거가 있었는데요. 국회의원을 뽑는 4개 지역에서 새정치민주연합은 당선자를 한 명도 내지 못했습니다. 귀하는 이에 대해 새정치민주연합 문재인 대표가 책임지고 사퇴해야 한다고 보십니까, 그럴 일은 아니라고 보십니까?

2015년 5월 2주(12~14일)	조사완료	목표할당	재보선 결과에 대한 문재인 대표의 거취			
	사례수 (명)	사례수 (명)	책임지고 사퇴해야 한다	그럴 일은 아니다	모름/ 응답거절	
전체	1,001	1,001	33%	53%	14%	
지역별	서울	240	203	36%	50%	14%
	인천/경기	306	292	33%	54%	13%
	강원	31	30	-	-	-
	대전/세종/충청	81	103	28%	53%	18%
	광주/전라	93	102	27%	57%	16%
	대구/경북	90	102	37%	49%	14%
	부산/울산/경남	150	158	31%	59%	11%
	제주	10	11	-	-	-
성별	남성	560	498	34%	55%	11%
	여성	441	503	31%	52%	17%
연령별	19-29세	156	176	9%	78%	13%
	30대	185	189	17%	71%	13%
	40대	208	216	26%	66%	7%
	50대	211	197	49%	38%	13%
	60세 이상	241	223	56%	20%	23%
주요 지지정당별	새누리당	430	424	54%	30%	16%
새정치민주연합	217	218	10%	81%	9%	
정의당	44	39	-	-	-	
없음/의견유보	303	314	21%	62%	17%	
직업별	농/임/어업	45	45	-	-	-
	자영업	167	152	45%	40%	16%
	블루칼라	132	123	38%	47%	16%
	화이트칼라	305	299	22%	72%	6%
	가정주부	188	210	43%	37%	20%
	학생	84	95	11%	78%	12%
	무직/은퇴/기타	80	77	38%	46%	16%
	대통령 직무	긍정 평가자	408	401	50%	32%
부정 평가자	506	505	20%	73%	8%	

* 50사례 미만은 수치를 제시하지 않음. 한국갤럽

* 중앙선거여론조사 공정심의위원회의 권고로 실제 응답(조사완료) 사례수와
행자부 주민등록인구 기준으로 가장 처리한 목표할당 사례수를 교차집계표에 함께 제시함

재보궐선거 관련 (2)

질문) 귀하는 이번 재보궐선거 결과가 정치권에 대한 전국적 여론을 보여주는 것이라고 보십니까, 해당 지역 주민들의 의견일 뿐이라고 보십니까?

2015년 5월 2주(12~14일)	조사완료 사례수 (명)	목표할당 사례수 (명)	재보궐선거 결과는 정치권에 대한		
			전국적 여론을 보여주는 것	해당 지역 주민들의 의견	모름/ 응답거절
전체	1,001	1,001	37%	51%	12%
지역별					
서울	240	203	36%	54%	10%
인천/경기	306	292	36%	55%	8%
강원	31	30	-	-	-
대전/세종/충청	81	103	40%	50%	10%
광주/전라	93	102	33%	52%	15%
대구/경북	90	102	48%	37%	15%
부산/울산/경남	150	158	34%	48%	18%
제주	10	11	-	-	-
성별					
남성	560	498	37%	54%	8%
여성	441	503	36%	48%	16%
연령별					
19-29세	156	176	29%	59%	12%
30대	185	189	26%	68%	6%
40대	208	216	35%	55%	10%
50대	211	197	48%	43%	9%
60세 이상	241	223	45%	33%	22%
주요 지지정당별					
새누리당	430	424	56%	34%	11%
새정치민주연합	217	218	21%	72%	8%
정의당	44	39	-	-	-
없음/의견유보	303	314	25%	57%	18%
직업별					
농/임/어업	45	45	-	-	-
자영업	167	152	40%	50%	10%
블루칼라	132	123	34%	50%	15%
화이트칼라	305	299	33%	61%	5%
가정주부	188	210	41%	39%	21%
학생	84	95	30%	54%	16%
무직/은퇴/기타	80	77	42%	51%	7%
대통령 직무					
긍정 평가자	408	401	54%	33%	13%
부정 평가자	506	505	24%	67%	9%
재보선결과 에 책임지고					
문재인 사퇴해야	341	326	62%	30%	8%
그럴 일 아니다	521	534	23%	68%	8%

*50사례 미만은 수치를 제시하지 않음. 한국갤럽

*중앙선거여론조사 공정심의위원회의 권고로 실제 응답(조사완료) 사례수와
행자부 주민등록인구 기준으로 가장 처리한 목표할당 사례수를 교차집계표에 함께 제시함

질문) 일 년에 두 번 실시하는 재보궐선거를 별도로 하지 말고,
다음에 돌아오는 지방선거나 국회의원선거 때 같이하자는 주장이 있는데요.
귀하는 이에 대해 찬성하십니까, 반대하십니까?

2015년 5월 2주(12~14일)	조사완료 사례수 (명)	목표할당 사례수 (명)	재보궐선거 별도 실시 폐지 주장		
			찬성	반대	모름/ 응답거절
전체	1,001	1,001	74%	15%	10%
지역별					
서울	240	203	72%	18%	10%
인천/경기	306	292	79%	13%	8%
강원	31	30	-	-	-
대전/세종/충청	81	103	68%	20%	12%
광주/전라	93	102	74%	15%	10%
대구/경북	90	102	68%	20%	12%
부산/울산/경남	150	158	77%	11%	13%
제주	10	11	-	-	-
성별					
남성	560	498	75%	15%	10%
여성	441	503	74%	15%	11%
연령별					
19-29세	156	176	62%	29%	9%
30대	185	189	73%	16%	11%
40대	208	216	74%	19%	7%
50대	211	197	85%	8%	7%
60세 이상	241	223	77%	6%	18%
주요 지지정당별					
새누리당	430	424	79%	11%	10%
새정치민주연합	217	218	71%	19%	9%
정의당	44	39	-	-	-
없음/의견유보	303	314	71%	18%	11%
직업별					
농/임/어업	45	45	-	-	-
자영업	167	152	82%	8%	10%
블루칼라	132	123	75%	15%	10%
화이트칼라	305	299	76%	17%	7%
가정주부	188	210	74%	12%	14%
학생	84	95	61%	33%	6%
무직/은퇴/기타	80	77	66%	15%	19%
대통령 직무					
긍정 평가자	408	401	78%	12%	10%
부정 평가자	506	505	72%	19%	9%
재보궐선거 결과는					
전국 여론 반영	367	368	75%	16%	8%
지역 주민 의견	518	511	77%	15%	8%

*50사례 미만은 수치를 제시하지 않음. 한국갤럽

*중앙선거여론조사 공정심의위원회의 권고로 실제 응답(조사완료) 사례수와
행자부 주민등록인구 기준으로 가장 처리한 목표할당 사례수를 교차집계표에 함께 제시함

주간 응답자 특성표

주요 분석 단위별 표본오차(95% 신뢰수준 기준)와 지역/성/지지정당/직업/생활수준과 연령 분포 구성입니다. 2015년 1월 행정자치부 주민등록 인구통계 기준 8개 권역/성/연령별 가중 처리 결과.

질문 귀하는 어느 시도에 살고 계십니까? 주소지 기준으로 말씀해 주십시오. (저희가 전화번호를 무작위 추출해 지역을 알지 못합니다.)

질문 실례지만, 귀하의 연세는 올해 어떻게 되십니까?

질문 귀하의 직업은 무엇입니까?

질문 우리 국민들의 생활수준을 상, 중상, 중, 중하, 하의 다섯 단계로 나눈다면 귀댁의 생활수준은 어디에 속한다고 생각하십니까?

응답자 특성표 2015년 5월 2주 (12~14일)	조사완료		목표할당		가중값 배율 (B/A)	표본오차 95% 신뢰수준
	사례수 (명)(A)	비율	사례수 (명)(B)	비율		
전체	1,001	100%	1,001	100%	1.00	±3.1%P
지역별						
서울	240	24%	203	20%	0.84	±6.3%P
인천/경기	306	31%	292	29%	0.95	±5.6%P
강원	31	3%	30	3%	0.98	±17.6%P
대전/세종/충청	81	8%	103	10%	1.27	±10.9%P
광주/전라	93	9%	102	10%	1.09	±10.2%P
대구/경북	90	9%	102	10%	1.14	±10.3%P
부산/울산/경남	150	15%	158	16%	1.05	±8.0%P
제주	10	1%	11	1%	1.15	±31.0%P
성별						
남성	560	56%	498	50%	0.89	±4.1%P
여성	441	44%	503	50%	1.14	±4.7%P
연령별						
19~29세	156	16%	176	18%	1.13	±7.8%P
30대	185	18%	189	19%	1.02	±7.2%P
40대	208	21%	216	22%	1.04	±6.8%P
50대	211	21%	197	20%	0.93	±6.7%P
60세 이상	241	24%	223	22%	0.92	±6.3%P
주요						
새누리당	430	43%	424	42%		±4.7%P
지지						
새정치민주연합	217	22%	218	22%		±6.7%P
정당별						
없음/의견유보	303	30%	314	31%		±5.6%P
직업별						
농/임/어업	45	4%	45	5%		±14.6%P
자영업	167	17%	152	15%		±7.6%P
블루칼라	132	13%	123	12%		±8.5%P
화이트칼라	305	30%	299	30%		±5.6%P
가정주부	188	19%	210	21%		±7.1%P
학생	84	8%	95	9%		±10.7%P
무직/은퇴/기타	80	8%	77	8%		±11.0%P
생활						
수준별						
상/중상	101	10%	105	10%		±9.8%P
중	431	43%	435	43%		±4.7%P
중하	247	25%	254	25%		±6.2%P
하	198	20%	184	18%		±7.0%P

*표본오차는 조사완료 사례수 기준. 목표할당 사례수는 주민등록인구 통계 기준

2015년 5월 2주 (12~14일)	조사완료 사례수 (명)	목표할당 사례수	주민등록인구 기준 가중 처리 후 결과				
			연령 분포				
			19~29세	30대	40대	50대	60세+
전체	1,001	1,001	18%	19%	22%	20%	22%
지역별							
서울	240	203	19%	20%	21%	19%	21%
인천/경기	306	292	18%	20%	23%	20%	18%
강원	31	30	-	-	-	-	-
대전/세종/충청	81	103	17%	18%	21%	19%	24%
광주/전라	93	102	17%	16%	20%	19%	27%
대구/경북	90	102	17%	17%	21%	20%	25%
부산/울산/경남	150	158	17%	18%	21%	21%	23%
제주	10	11	-	-	-	-	-
성별							
남성	560	498	19%	20%	22%	20%	19%
여성	441	503	16%	18%	21%	19%	25%
주요							
새누리당	430	424	9%	12%	16%	26%	36%
지지							
새정치민주연합	217	218	20%	32%	28%	12%	7%
정당별							
없음/의견유보	303	314	28%	17%	22%	17%	16%
직업별							
농/임/어업	45	45	-	-	-	-	-
자영업	167	152	5%	13%	28%	32%	23%
블루칼라	132	123	14%	20%	16%	30%	20%
화이트칼라	305	299	16%	34%	29%	16%	4%
가정주부	188	210	0%	14%	26%	21%	38%
학생	84	95	96%	4%			
무직/은퇴/기타	80	77	13%	8%	8%	8%	62%
생활							
수준별							
상/중상	101	105	17%	15%	30%	26%	11%
중	431	435	19%	21%	22%	17%	21%
중하	247	254	23%	20%	23%	17%	17%
하	198	184	8%	14%	15%	28%	34%

*50사례 미만은 수치를 제시하지 않음

한국갤럽 데일리 오피니언

한국갤럽은 1974년 6월 박무익 회장이 설립한 한국 최초의 법인 형태 조사 전문 회사입니다.

1980년대부터 대통령 직무 수행 평가와 정당 지지도 조사 결과를 발표해 왔으며, 우리 국민의 기아가 한국갤럽을 알고 있습니다.

한국갤럽은 2012년부터 조사의 중립성, 지속성, 대표성을 확보한 '한국갤럽 데일리 오피니언'을 제공합니다.

관심 있는 분이든 누구나, 무료로, 매주 금요일, 한국갤럽 홈페이지 www.gallup.co.kr 에서 새로운 결과를 만나실 수 있습니다.

- 중립성: 정치권, 이해 관계자, 특정 언론의 의뢰가 아닌, 한국갤럽이 자체 기획, 운영, 공개합니다.
- 지속성: 특정 이벤트, 특정 시기, 단 하루의 조사 표본 영향력을 최소화하기 위해 연중 지속적으로 매주 추적 조사합니다.
- 대표성: 전국 유권자 모집단의 특성을 최대한 반영하기 위해 무선 RDD 표본 프레임을 이용합니다.

무작위로 생성한 휴대전화 번호를 이용해 한국갤럽 조사원이 전화를 걸어 매일 300명, 매주 1,000명 이상 유효표본을 확보합니다.

매일 수집한 데이터는 지역, 성, 연령 특성에 따라 다음 방법으로 사후 가중처리합니다.

- 하루 데이터는 전국 8권역, 성/연령대 특성 비율로 림(Rim) 가중
- 일일(Daily) 지표는 당일과 직전 이틀 데이터를 3일 이동 평균(3-day-rolling average)
- 주간(weekly) 지표는 월~목 데이터를 통합해 전국 8권역, 성/연령대 특성 비율로 셀(cell) 가중

한국갤럽 조사에 관심 가져주셔서 고맙습니다.

한국갤럽 데일리 오피니언은 한국갤럽의 자산이므로 상업적 용도의 재판매를 금지합니다. 인용하실 때에는 반드시 출처를 밝혀주십시오.

문의: 한국갤럽 02-3702-2100(대폰)/2571/2621/2622 또는 한국갤럽 홈페이지 Q&A