

한국갤럽 ^{데일리} 오피니언

GALLUP KOREA DAILY OPINION

정치 - 경제 - 사회 - 생활 - 문화
매주 새로운 Opinion Index를 제공합니다.

제165호 • 2015년 6월 1주(2~4일)

역대 대통령 직무 수행 평가 1988~2015 • 대통령 직무 수행 평가/이유 • 정당 지지도 • 국회법 개정안 • 여야 원내대표 평가 • 메르스 관련
최근 20주 주간(Weekly) 지표 추이 - 최근 6주 일일(Daily) 지표 추이 - 지역/연령/성/지지정당/직업/생활수준별 지표 - 응답자 특성표

2015년 6월 2~4일 • 휴대전화 RDD 조사 • 유효표본 전국 성인 1,005명 • 표본오차 ±3.1%포인트(95% 신뢰수준) • 응답률 15%(총 통화 6,494명 중 1,005명 응답 완료)

◎ 한국갤럽 데일리 오피니언 조사 방법 안내

한국갤럽 데일리 오피니언은 응답률 제고를 위해 조사원이 직접 묻고 응답 받는 인터뷰 방식으로 진행합니다. 또한 전국 유권자 대표성을 최대한 확보하기 위해 휴대전화 RDD를 기본 표본 프레임으로 합니다. 단, 휴대전화만으로는 접근하기 어려운 여성, 고연령대 등을 보완하기 위해 일부 집전화 RDD 조사를 병행하며 반영 비율은 평균 15% 내외입니다.

◎ 한국갤럽 유무선 RDD 혼합조사설계, 선거여론조사 관련 연구논문

한국갤럽은 2010년 이후 유선전화(일반 집전화)와 무선전화(휴대전화) RDD 조사 과정과 결과를 수차례 비교 연구해 왔습니다. 조사 방법론에 관심 있는 분은 아래 논문을 참고해주시고, (아래 링크는 모바일기기에서는 열리지 않습니다. PC 또는 한국갤럽 홈페이지를 찾아주세요.)

- 지방선거에서 여론조사의 정확성 연구: 조사방법별 정밀성과 편향(조사연구 2015년 16권 1호)
- RDD 전화여론조사의 무응답 편향 보정 방법 연구(조사연구 2014.11 15권 4호)
- 가중방법으로 선거여론조사의 편향을 얼마나 줄일 수 있나(조사연구 2014.5 15권 2호)
- 무선 RDD 전화조사의 타당성 검토 연구(조사연구 2013.11 14권 3호)
- 선거시기 여론조사 정확성 제고 방안(언론중재 2012 여름호 특집논문)
- 유무선 RDD를 결합한 혼합조사설계: 2011 서울시장 보궐선거 예측조사 사례 연구



조사역사 41년





한국갤럽 박무익 회장/설립자

한국갤럽 데일리 오피니언 독자 여러분, 안녕하십니까?

1974년 문을 연 저희 연구소가 올해로 4주년을 맞습니다. 지난 4년간 얻은 명성은 저희 조사에 협조해주신 우리 국민들 덕분입니다.

저희는 그에 보답하는 마음으로 2012년부터 자체 기획, 운영하는 정치 지표를 누구나 이용하실 수 있도록 제공해 왔습니다.

올해도 매주 정치, 사회, 경제, 생활, 문화 등 다양한 분야에 대한 흥미로운 조사 결과를 전하겠습니다.

여론조사의 홍수 속에 '정확한 자' 하나를 제공하고자 시작한 저희 노력이 여론의 흐름을 읽으시는 데 도움이 되기를 바랍니다.

저희 한국갤럽에 몸 담고 있는 한 사람, 한 사람은 공정하고 신뢰 받는 여론조사 기관으로서 사명을 다하기 위해 계속 노력하겠습니다.

2015년 1월

한국갤럽조사연구소를 대표하여 박 무 익

한국갤럽조사연구소

한국갤럽은 1974년 6월 박무익 회장이 설립한 한국 최초의 법인 형태 조사 전문 회사입니다.

1980년대부터 대통령 직무 수행 평가와 정당 지지도 조사 결과를 발표해 왔으며, 우리 국민 71%가 회사 이름을 알고 있습니다.

한국갤럽 데일리 오피니언의 특징

2012년 1월부터 평일 오전 10시~오후 6시까지 휴대전화 RDD 조사를 연중 실시해 그 결과를 매주 금요일 공개합니다.

조사의 중립성, 지속성, 대표성을 확보한 한국갤럽 데일리 오피니언은 필요하신 분 누구나 무료로 열람하실 수 있습니다.

- **중립성**: 정치권, 이해 관계자, 특정 언론의 의뢰가 아닌, **한국갤럽이 자체 기획, 운영, 공개**합니다.

- **지속성**: 특정 이벤트, 특정 시기, 단 하루의 조사 표본 영향력을 최소화하기 위해 **연중 지속적으로 조사**합니다.

- **대표성**: 전국 유권자 모집단의 특성을 최대한 반영하기 위해 **휴대전화 RDD 표본 프레임**을 이용합니다.

조사 방법/지표 산출 방법

한국갤럽 조사원이 무작위로 생성된 휴대전화 번호로 전화를 걸어 매일 300명, 매주 1,000명 이상 유효표본을 확보합니다.

매일 수집한 데이터는 지역, 성, 연령 특성에 따라 다음 방법으로 사후 가중처리합니다.

- 하루 데이터는 전국 8권역, 성/연령대 특성 비율로 림(Rim) 가중

- 일일(Daily) 지표는 당일과 직전 이틀 데이터를 3일 이동 평균(3-day-rolling average)

- 주간(Weekly) 지표는 월~목 데이터를 통합해 전국 8권역, 성/연령대 특성 비율로 셀(Cell) 가중

표본오차/해석 시 주의사항

한국갤럽 데일리 오피니언 일일 지표, 주간 지표의 표본크기는 1,000명 이상입니다.

유효 표본크기 600명일 때 표본오차(95% 신뢰수준)는 $\pm 4.0\%$ 포인트, 1,000명일 때 $\pm 3.1\%$ 포인트, 1,200명일 때 $\pm 2.8\%$ 포인트입니다.

표본오차 이외에도 불완전한 표본추출틀, 응답 거절, 질문에 대한 혼동 등 조사 과정 중 발생하는 비표본오차가 존재할 수 있습니다.

표본오차는 이런 요인을 배제하고 비교적 완전한 표본추출틀에서 확률추출한 경우를 가정한 것이므로 해석에 주의를 요합니다.

문의 한국갤럽 02-3702-2100(대표)/2571/2621/2622 | [한국갤럽 홈페이지 Q&A](#)

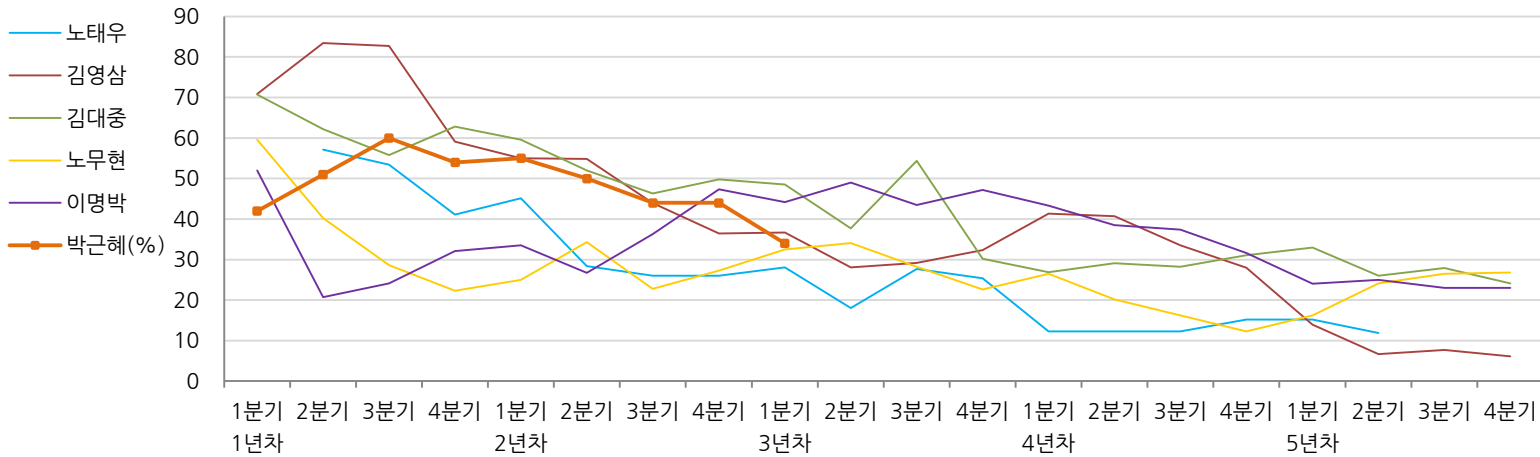
※ 2012년에는 매주 1,500명 조사하고 그 다음 주 월요일에 결과를 공개했으나, 2013년부터는 매주 1,000명 이상 조사하고 그 주 금요일에 결과를 공개합니다.

역대 대통령 직무 수행 평가 1988~2015

1988~2011년은 분기 내 여러 조사 결과의 중위수 기준, 2012년 이후는 한국갤럽 데일리 오피니언 조사 분기별 통합 결과, '잘하고 있다'→긍정, '잘못하고 있다'→부정 평가 비율

질문) 귀하는 ○○○ 대통령이 대통령으로서의 직무를 잘 수행하고 있다고 보십니까,
 혹은 잘못 수행하고 있다고 보십니까? (긍정/부정을 답하지 않은 경우)
 굳이 말씀하신다면, '잘하고 있다'와 '잘못하고 있다' 중 어느 쪽입니까?

◎ 역대 대통령 직무 수행 긍정률



◎ 역대 대통령 직무 수행 평가 (%)

역대 대통령	재임연차 분기	1년차				2년차				3년차				4년차				5년차			
		1분기	2분기	3분기	4분기	1분기	2분기	3분기	4분기	1분기	2분기	3분기	4분기	1분기	2분기	3분기	4분기	1분기	2분기	3분기	4분기
13대 노태우 (1988~1993)	긍정	-	57	53	41	45	28	26	-	28	18	28	25	12	-	-	15	-	12	-	-
	부정	-	16	25	27	25	41	45	-	40	62	55	54	40	-	-	41	-	56	-	-
14대 김영삼 (1993~1998)	긍정	71	83	83	59	55	55	44	36	37	28	29	32	41	41	34	28	14	7	8	6
	부정	7	4	6	18	24	21	25	33	34	41	45	39	33	37	40	47	65	74	78	74
15대 김대중 (1998~2003)	긍정	71	62	56	63	60	52	46	50	49	38	54	30	27	29	28	31	33	26	28	24
	부정	7	11	17	14	16	22	29	24	20	26	18	51	55	52	49	49	41	53	52	56
16대 노무현 (2003~2008)	긍정	60	40	29	22	25	34	23	27	33	34	28	23	27	20	16	12	16	24	27	27
	부정	19	41	53	62	57	46	60	57	55	53	61	67	63	70	74	79	78	66	64	62
17대 이명박 (2008~2013)	긍정	52	21	24	32	34	27	36	47	44	49	44	47	43	39	37	32	24	25	23	23
	부정	29	69	65	55	55	55	55	45	45	41	43	41	49	54	55	60	62	58	59	61
18대 박근혜 (2013~2018)	긍정	42	51	60	54	55	50	44	44	34											
	부정	23	23	21	33	34	39	46	45	56											

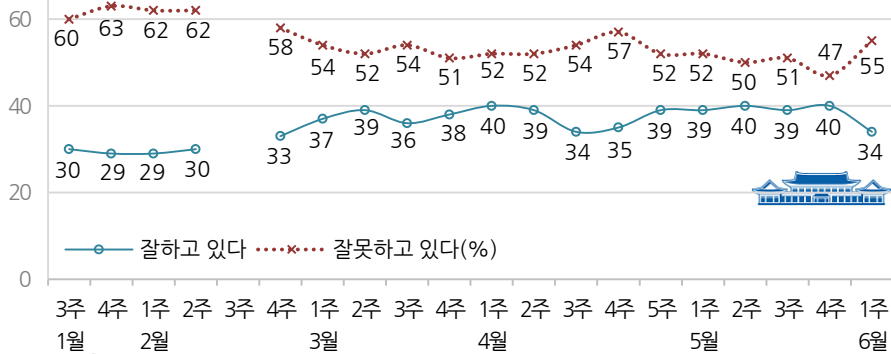
*역대 대통령 평가에는 모두 동일 질문 방식 적용(2점 척도, 재질문 1회)

대통령 직무 수행 평가, 정당 지지도 - 최근 20주 주간(Weekly) 지표 추이

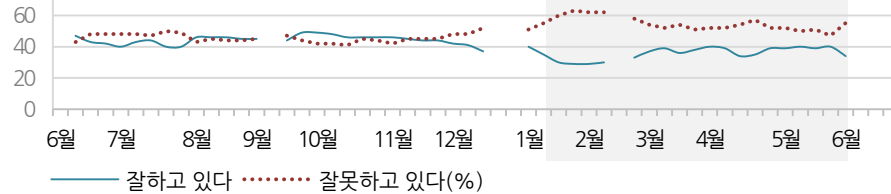
매주 화~목 통합 데이터 • 휴대전화 RDD 조사 • 매주 유효표본 약 1,000명 • 표본오차 ±3.1%포인트(95% 신뢰수준) • 최근 20주 평균 응답률 16%

질문) 귀하는 박근혜 대통령이 대통령으로서의 직무를 잘 수행하고 있다고 보십니까, 혹은 잘못 수행하고 있다고 보십니까? (긍정/부정을 답하지 않은 경우) 굳이 말씀하신다면, '잘하고 있다'와 '잘못하고 있다' 중 어느 쪽입니까?

◎ 대통령 직무 수행 평가 - 최근 20주



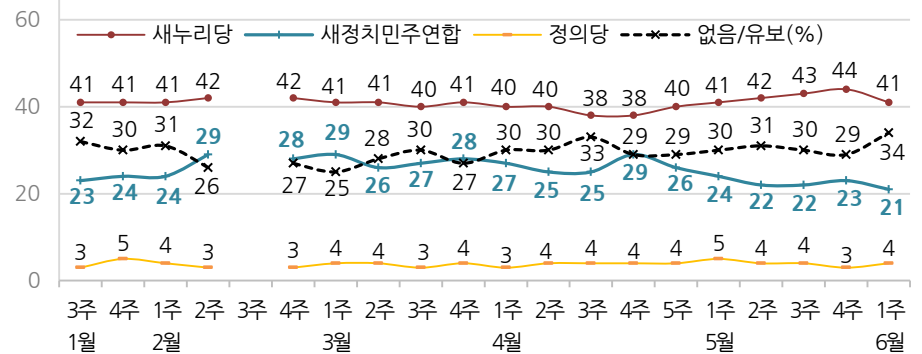
◎ 대통령 직무 수행 평가 - 2014/2015년



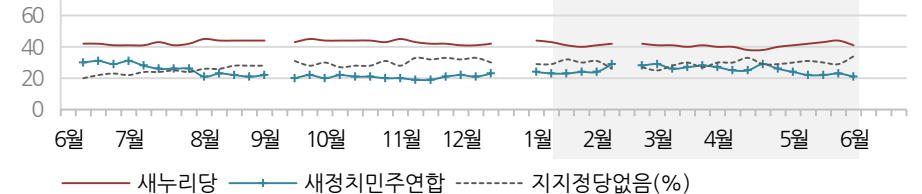
*2014년 6월 1주, 9월 2주, 12월 4주, 5주, 2015년 2월 3주는 조사하지 않음. 한국갤럽

질문) 현재 우리나라에는 새누리당, 새정치민주연합, 정의당 등의 정당이 있습니다. [정당 의석 순] 귀하는 이 중 어느 정당을 지지하십니까? ('모름/없음'인 경우) 그럼, 어느 정당에 조금이라도 더 호감이 가십니까?

◎ 주요 정당 지지도 - 최근 20주



◎ 주요 정당 지지도 - 2014/2015년



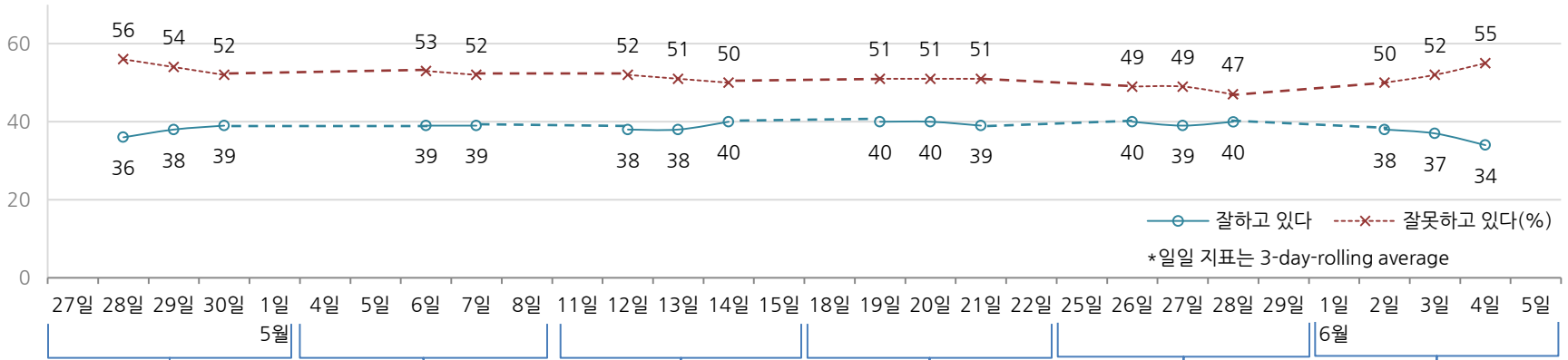
*2014년 6월 1주, 9월 2주, 12월 4주, 5주, 2015년 2월 3주는 조사하지 않음. 한국갤럽

대통령 직무 수행 평가, 주요 정치 이슈 - 최근 6주 일일(Daily) 지표 추이

일일 지표는 3-day rolling average • 휴대전화 RDD 조사 • 일일 지표 기준 유효표본 약 1,000명 • 표본오차 ±3.1%포인트(95% 신뢰수준) • 최근 6주 평균 응답률 16%

질문 귀하는 박근혜 대통령이 대통령으로서의 직무를 잘 수행하고 있다고 보십니까, 혹은 잘못 수행하고 있다고 보십니까?
(긍정/부정을 답하지 않은 경우) 굳이 말씀하신다면, '잘하고 있다'와 '잘못하고 있다' 중 어느 쪽입니까?

◎ 대통령 직무 수행 평가 - 최근 6주



4월 5주

- 16- 27 | 박, 중남미 순방
- 27 | 이완구 총리 퇴임
- 27 | 대북 비료 지원 재개 결정
- 28 | 박, 성완중 파문 관련 대국민 메시지 전달
- 새정치, '선거 개입' 반발
- 29 | 아베, 미 상하원 합동연설
- 29 | 재보선, 여3-무1 당선
- 30 | 문재인 기자회견
- 30 | 어린이집 CCTV 설치 의무화법 국회 본회의 통과
- 1 | 공무원연금 개혁안 여야 합의

5월 1주

- 6 | 공무원연금법, 소득세법 등 본회의 처리 무산
- 세월호 특별법 시행령 통과
- 6 | 4월 임시국회 종료
- 새정치, 5월 임시국회 소집 단독 요구
- 6 | 여당 단독 표결로 박상옥 대법관 임명동의안 가결
- 7 | 청와대, '先 공무원연금, 後 국민연금 논의' 입장 표명
- 7 | 새정치 신임 원내대표 경선, 이종걸 의원 당선
- 8 | 6.15/8.15 남북 공동 행사 추진
- 8 | 홍준표 검찰 출석
- * 성완중 리스트 수사
- * 연금 개혁 관련 논란

2주

- 12 | 국회, '민생 3법' 통과
- 12 | 박, '북 도발 단호 응징'
- 13 | 예비군 훈련장 총기 사고
- 13 | 북, 야간 해상사격훈련
- 14 | 이완구 검찰 출석
- 14 | '유서대필' 사건 강기훈 무죄 확정
- * 성완중 리스트 수사
- * 연금 개혁 관련 공방
- * 새정치 지도부 분란

3주

- 17 | 미 국무장관 방한
- 18 | 제35주년 5.18 광주 민주화운동 기념식
- 18 | 반기문 유엔 총장 방한
- 18 | 조윤선 정무수석 사퇴
- 18 | 한-인도 정상회담
- 20 | 북, 반 총장 방북허가 철회 / 박, 유감 표명
- 21 | 황교안 총리 후보 내정
- * 성완중 리스트 수사
- 이완구-홍준표 불구속 기소
- * 새정치, 혁신위원장 인선 난항
- * 사드 배치 논란

4주

- 23 | 노무현 전 대통령 6주기
- 24 | 김상곤, 새정치 혁신위원장직 수락
- 26 | 정청래 당직자격 정치 징계
- 27 | 김무성, 국회선진화법 개정 추진 입장 표명
- 28 | 전교조 '법외노조' 합헌 판결
- 28 | 여야, 재보선 연1회 실시 합의
- * 메르스 추가 감염자 발생
- * 황교안 총리 후보 청문회 준비
- * 공무원연금 개혁안, 세월호 특별법 시행령 처리 난항 (5/29 새벽 타결)

6월 1주

- 30 | 한일 국방장관 회담
- 31 | 보건복지부 장관 사과
- 1 | 박, 국회법 개정안 수용 불가 표명
- 2 | 새정치 1박2일 워크숍
- 2 | 6.15 남북 공동행사 무산
- 3 | 청와대, 당정청 회의 거부
- 4 | 정의당/노동당/국민모임/노동정치연대 새 진보정당 추진 공식화
- * 메르스 확산
- * 총리 후보 청문회 준비
- * 국회법 개정안 논란

대통령 직무 수행 평가 - 주간(Weekly) 지표 / 일일(Daily) 지표 / 상세 결과

질문) 귀하는 박근혜 대통령이 대통령으로서의 직무를 잘 수행하고 있다고 보십니까, 혹은 잘못 수행하고 있다고 보십니까? (긍정/부정을 답하지 않은 경우) 굳이 말씀하신다면, '잘하고 있다'와 '잘못하고 있다' 중 어느 쪽입니까?

조사 시기		사례수 (명)	대통령 직무 수행 평가			
			잘하고 있다	잘못하고 있다	어느 쪽도 아니다	모름/응답거절
주간	01월 3주(20~22)	1,001	30%	60%	4%	6%
주간	01월 4주(27~29)	1,009	29%	63%	3%	5%
주간	02월 1주(03~05)	1,003	29%	62%	4%	5%
주간	02월 2주(10~12)	1,010	30%	62%	4%	4%
주간	02월 3주(16~20)	설 연휴				
주간	02월 4주(24~26)	1,005	33%	58%	4%	5%
주간	03월 1주(03~05)	1,003	37%	54%	4%	5%
주간	03월 2주(10~12)	1,005	39%	52%	4%	5%
주간	03월 3주(17~19)	1,002	36%	54%	4%	6%
주간	03월 4주(24~26)	1,003	38%	51%	5%	6%
주간	04월 1주(31~02)	1,011	40%	52%	3%	5%
주간	04월 2주(07~09)	1,006	39%	52%	6%	4%
주간	04월 3주(14~16)	1,008	34%	54%	5%	7%
주간	04월 4주(21~23)	1,002	35%	57%	4%	4%
주간	04월 5주(28~30)	1,005	39%	52%	4%	5%
주간	05월 1주(06~07)	807	39%	52%	3%	6%
주간	05월 2주(12~14)	1,001	40%	50%	5%	5%
주간	05월 3주(19~21)	1,004	39%	51%	4%	6%
주간	05월 4주(26~28)	1,006	40%	47%	7%	6%
주간	06월 1주(02~04)	1,005	34%	55%	5%	5%
일일	05/25(월)	석탄일				
일일	05/26(화)	1,008	40%	49%	5%	6%
일일	05/27(수)	1,006	39%	49%	5%	7%
일일	05/28(목)	1,006	40%	47%	7%	6%
일일	05/29(금)					
일일	06/01(월)					
일일	06/02(화)	993	38%	50%	6%	7%
일일	06/03(수)	991	37%	52%	5%	7%
일일	06/04(목)	1,005	34%	55%	5%	5%
일일	06/05(금)					

*일일 지표는 3-day-rolling average

2015년 6월 1주(2~4일)		조사완료 사례수 (명)	목표할당 사례수 (명)	대통령 직무 수행 평가			
				잘하고 있다	잘못하고 있다	어느 쪽도 아니다	모름/응답거절
전체		1,005	1,005	34%	55%	5%	5%
지역별	서울	244	203	31%	57%	6%	5%
	인천/경기	291	293	33%	56%	6%	6%
	강원	29	31	-	-	-	-
	대전/세종/충청	111	103	41%	50%	2%	7%
	광주/전라	78	102	17%	70%	5%	7%
	대구/경북	107	103	51%	47%	1%	1%
	부산/울산/경남	131	158	36%	50%	11%	3%
	제주	14	12	-	-	-	-
	성별	남성	551	500	35%	57%	5%
여성		454	505	34%	53%	6%	7%
연령별	19-29세	173	177	11%	74%	6%	9%
	30대	172	195	14%	78%	3%	4%
	40대	196	215	24%	64%	6%	5%
	50대	236	198	50%	39%	5%	6%
	60세 이상	228	220	66%	24%	7%	2%
주요 지지정당별	새누리당	446	416	65%	27%	5%	3%
	새정치민주연합	193	208	7%	85%	5%	3%
	정의당	39	37	-	-	-	-
직업별	없음/의견유보	322	337	17%	65%	7%	10%
	농/임/어업	35	35	-	-	-	-
	자영업	170	160	42%	50%	4%	4%
	블루칼라	131	123	42%	51%	6%	2%
	화이트칼라	302	302	22%	69%	4%	5%
	가정주부	202	224	39%	47%	8%	6%
	학생	84	81	9%	71%	6%	14%
	무직/은퇴/기타	81	82	48%	42%	7%	4%
	생활수준별	상/중상	123	123	32%	60%	5%
중		389	387	36%	52%	5%	6%
중하		286	285	31%	59%	6%	4%
하		191	197	37%	53%	4%	7%

* 50사례 미만은 수치를 제시하지 않음

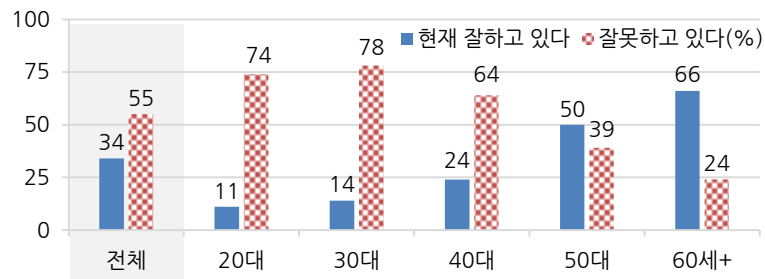
* 중앙선거여론조사 공정심의위원회의 권고로 실제 응답(조사완료) 사례수와 행정자치부 주민등록인구 기준으로 가장 처리한 목표할당 사례수를 교차집계표에 함께 제시함. 한국갤럽

질문) 어떤 점에서 (잘하고/잘못하고 있다고) 생각하시는지 한 가지만 구체적으로 말씀해 주십시오. (자유응답)

대통령 직무 수행 긍정 평가 이유 2015년 6월 1주 (긍정 평가자 345명)		대통령 직무 수행 부정 평가 이유 2015년 6월 1주 (부정 평가자 552명)	
열심히 한다/노력한다(+3)	20%	소통 미흡/너무 비공개/투명하지 않다	16%
주관, 소신/여론에 끌려가지 않음(+6)	17%	메르스 확산 대처 미흡(+14)	14%
외교/국제 관계(-6)	14%	국정 운영이 원활하지 않다	10%
복지 정책(보육, 노인, 청년, 교육 등)	7%	경제 정책(-4)	9%
서민을 위한 노력/서민 정책 추진	5%	리더십 부족/책임 회피(+5)	8%
경제 정책/경제 현안 처리	4%	독선/독단적/자기 중심(+4)	8%
부정부패 척결	4%	인사 잘못함/검증되지 않은 인사 등용(-7)	6%
안정적인 국정 운영	3%	복지/서민 위한 정책 미흡	5%
전반적으로 잘한다	3%	안전 대책 미흡(+4)	5%
도덕성/사심 없음/비리 없음	2%	주관/소신 부족	3%
추진력이 있다	2%	전반적으로 부족하다	3%
연금 개혁	2%	공약 실천 미흡/공약에 대한 입장 바뀜(-5)	2%
대북/안보 정책	2%	세월호 수습 미흡	2%
어려운 상황에 잘 대처/위기극복	1%	연금 개혁 문제	1%
시끄럽지 않다/잡음 없다/신중하다	1%	외교 문제	1%
신뢰/믿음이 간다	1%	여야간 갈등/정치 개혁 부족	1%
기타	1%	세계개편안/증세	1%
모름/응답거절	12%	지역간 균형발전 미흡	1%
		기타	2%
		모름/응답거절	4%

* (+/-) 표시는 지난 주 대비 증감폭이 ±3%포인트 이상인 항목. 단위: %포인트. 한국갤럽

◎ 대통령 직무 수행 평가: 연령별 - 2015년 6월 1주(2~4일)



정당 지지도 - 주간(Weekly) 지포 / 일일(Daily) 지포 / 상세 결과

질문) 현재 우리나라에는 새누리당, 새정치민주연합, 정의당 등의 정당이 있습니다.
 {정당 의석 순} 귀하는 이 중 어느 정당을 지지하십니까?
 ('모름/없음'인 경우) 그럼, 어느 정당에 조금이라도 더 호감이 가십니까?

조사 시기	사례수 (명)	정당 지지도					없음/ 의견유보
		새누리당	새정치 민주연합	정의당	기타 정당		
주간 01월 3주(20~22)	1,001	41%	23%	3%	0%	32%	
주간 01월 4주(27~29)	1,009	41%	24%	5%	0%	30%	
주간 02월 1주(03~05)	1,003	41%	24%	4%	0%	31%	
주간 02월 2주(10~12)	1,010	42%	29%	3%	0%	26%	
주간 02월 3주(16~20)	설 연휴						
주간 02월 4주(24~26)	1,005	42%	28%	3%	0%	27%	
주간 03월 1주(03~05)	1,003	41%	29%	4%	0%	25%	
주간 03월 2주(10~12)	1,005	41%	26%	4%	0%	28%	
주간 03월 3주(17~19)	1,002	40%	27%	3%	0%	30%	
주간 03월 4주(24~26)	1,003	41%	28%	4%	1%	27%	
주간 04월 1주(31~02)	1,011	40%	27%	3%	0%	30%	
주간 04월 2주(07~09)	1,006	40%	25%	4%	0%	30%	
주간 04월 3주(14~16)	1,008	38%	25%	4%	0%	33%	
주간 04월 4주(21~23)	1,002	38%	29%	4%	0%	29%	
주간 04월 5주(28~30)	1,005	40%	26%	4%	1%	29%	
주간 05월 1주(06~07)	807	41%	24%	5%	1%	30%	
주간 05월 2주(12~14)	1,001	42%	22%	4%	1%	31%	
주간 05월 3주(19~21)	1,004	43%	22%	4%	0%	30%	
주간 05월 4주(26~28)	1,006	44%	23%	3%	0%	29%	
주간 06월 1주(02~04)	1,005	41%	21%	4%	1%	34%	
일일 05/25(월)	석탄일						
일일 05/26(화)	1,008	43%	22%	4%	1%	31%	
일일 05/27(수)	1,006	42%	22%	4%	0%	31%	
일일 05/28(목)	1,006	44%	23%	3%	0%	29%	
일일 05/29(금)							
일일 06/01(월)							
일일 06/02(화)	993	43%	22%	4%	0%	31%	
일일 06/03(수)	991	42%	21%	3%	1%	33%	
일일 06/04(목)	1,005	41%	21%	4%	1%	34%	
일일 06/05(금)							

*일일 지표는 3-day-rolling average

2015년 6월 1주 (2~4일)	조사완료 사례수 (명)	목표할당 사례수 (명)	정당 지지도				
			새누리당	새정치 민주연합	정의당	기타	없음/ 의견유보
전체	1,005	1,005	41%	21%	4%	1%	34%
지역별 서울	244	203	43%	16%	5%		36%
인천/경기	291	293	40%	23%	3%	1%	33%
강원	29	31	-	-	-	-	-
대전/세종/충청	111	103	42%	19%	2%		37%
광주/전라	78	102	14%	38%	8%		40%
대구/경북	107	103	59%	5%	1%	3%	32%
부산/울산/경남	131	158	50%	21%	2%	2%	26%
제주	14	12	-	-	-	-	-
성별 남성	551	500	44%	22%	4%	1%	29%
여성	454	505	38%	19%	4%	1%	38%
연령별 19-29세	173	177	26%	27%	4%	2%	41%
30대	172	195	19%	33%	3%	1%	43%
40대	196	215	34%	22%	8%	1%	35%
50대	236	198	58%	13%	3%		26%
60세 이상	228	220	67%	9%	1%		24%
직업별 농/임/어업	35	35	-	-	-	-	-
자영업	170	160	53%	16%	4%	1%	26%
블루칼라	131	123	51%	17%	3%		28%
화이트칼라	302	302	28%	30%	5%	1%	37%
가정주부	202	224	47%	16%	2%	1%	34%
학생	84	81	25%	21%	6%		47%
무직/은퇴/기타	81	82	52%	13%	2%	2%	31%
생활 수준별 상/중상	123	123	40%	21%	1%		37%
중	389	387	45%	21%	2%	1%	30%
중하	286	285	37%	22%	6%	0%	34%
하	191	197	41%	18%	5%	1%	36%
대통령 긍정 평가자	372	345	79%	4%	0%		17%
직무 부정 평가자	529	552	20%	32%	6%	1%	40%

* 50사례 미만은 수치를 제시하지 않음

* 중앙선거여론조사 공정심의위원회의 권고로 실제 응답(조사완료) 사례수와 행정자치부 주민등록인구 기준으로 가중 처리한 목표할당 사례수를 교차집계표에 함께 제시함. 한국갤럽



국회법 개정안 관련 (1)

질문) 최근 정부 시행령을 국회가 수정, 변경 요구할 수 있도록 하는 국회법 개정안이 통과되었습니다. 귀하는 이에 대해 찬성하십니까, 반대하십니까?

2015년 6월 1주(2~4일)	조사원료		국회법 개정안		
	사례수 (명)	목표할당 사례수 (명)	찬성	반대	모름/응답거절
전체	1,005	1,005	30%	32%	38%
지역별					
서울	244	203	32%	32%	37%
인천/경기	291	293	29%	32%	39%
강원	29	31	-	-	-
대전/세종/충청	111	103	31%	39%	31%
광주/전라	78	102	35%	28%	37%
대구/경북	107	103	22%	42%	36%
부산/울산/경남	131	158	32%	27%	41%
제주	14	12	-	-	-
성별					
남성	551	500	32%	40%	28%
여성	454	505	28%	25%	47%
연령별					
19-29세	173	177	24%	30%	45%
30대	172	195	30%	23%	47%
40대	196	215	38%	34%	28%
50대	236	198	29%	40%	31%
60세 이상	228	220	26%	34%	40%
주요 지지정당별					
새누리당	446	416	26%	43%	30%
새정치민주연합	193	208	40%	24%	35%
정의당	39	37	-	-	-
없음/의견유보	322	337	26%	24%	50%
직업별					
농/임/어업	35	35	-	-	-
자영업	170	160	27%	43%	30%
블루칼라	131	123	30%	35%	35%
화이트칼라	302	302	30%	34%	36%
가정주부	202	224	31%	21%	47%
학생	84	81	28%	22%	51%
무직/은퇴/기타	81	82	31%	38%	31%
대통령 직무					
긍정 평가자	372	345	24%	42%	34%
부정 평가자	529	552	37%	28%	35%

* 50사례 미만은 수치를 제시하지 않음

* 중앙선거여론조사 공정심의위원회의 권고로 실제 응답(조사원료) 사례수와 행정자치부 주민등록인구 기준으로 가중 처리한 목표할당 사례수를 교차집계표에 함께 제시함. 한국갤럽

질문) 국회가 여야 합의 하에 정부 시행령의 수정, 변경을 요구할 경우 정부가 국회 요구를 반드시 따르는 것이 좋다고 보십니까, 수용 여부는 정부가 결정하는 것이 좋다고 보십니까?

2015년 6월 1주(2~4일)	조사원료		국회의 시행령 수정·변경 요구		
	사례수 (명)	목표할당 사례수 (명)	정부는 국회 요구 반드시 따라야	수용 여부는 정부가 결정해야	모름/응답거절
전체	1,005	1,005	27%	50%	23%
지역별					
서울	244	203	27%	49%	24%
인천/경기	291	293	29%	48%	23%
강원	29	31	-	-	-
대전/세종/충청	111	103	22%	51%	27%
광주/전라	78	102	43%	35%	22%
대구/경북	107	103	18%	60%	21%
부산/울산/경남	131	158	27%	52%	21%
제주	14	12	-	-	-
성별					
남성	551	500	28%	56%	17%
여성	454	505	27%	45%	29%
연령별					
19-29세	173	177	26%	50%	25%
30대	172	195	31%	50%	19%
40대	196	215	35%	46%	20%
50대	236	198	25%	55%	20%
60세 이상	228	220	20%	50%	30%
주요 지지정당별					
새누리당	446	416	15%	66%	19%
새정치민주연합	193	208	39%	42%	19%
정의당	39	37	-	-	-
없음/의견유보	322	337	31%	39%	30%
직업별					
농/임/어업	35	35	-	-	-
자영업	170	160	25%	55%	19%
블루칼라	131	123	23%	57%	20%
화이트칼라	302	302	34%	48%	18%
가정주부	202	224	25%	43%	32%
학생	84	81	30%	46%	24%
무직/은퇴/기타	81	82	19%	56%	25%
대통령 직무					
긍정 평가자	372	345	11%	66%	22%
부정 평가자	529	552	39%	42%	19%
국회법 개정안					
찬성	299	299	44%	43%	13%
반대	336	325	20%	67%	13%
모름/응답거절	370	381	21%	41%	38%

* 50사례 미만은 수치를 제시하지 않음

* 중앙선거여론조사 공정심의위원회의 권고로 실제 응답(조사원료) 사례수와 행정자치부 주민등록인구 기준으로 가중 처리한 목표할당 사례수를 교차집계표에 함께 제시함. 한국갤럽

질문) 대통령은 '국회가 번번이 정부 시행령 수정을 요구할 경우 국정은 마비되고 정부는 무기력해질 것'이라며 국회법 개정안 거부 입장을 밝혔는데요.
 귀하는 대통령 발언에 대해 공감하십니까, 공감하지 않습니까?

2015년 6월 1주(2~4일)	조사완료 사례수 (명)	목표할당 사례수 (명)	국회법 개정안 관련 대통령 발언에		
			공감한다	공감하지 않는다	모름/ 응답거절
전체	1,005	1,005	48%	35%	17%
지역별					
서울	244	203	47%	35%	19%
인천/경기	291	293	45%	37%	18%
강원	29	31	-	-	-
대전/세종/충청	111	103	54%	29%	17%
광주/전라	78	102	25%	48%	27%
대구/경북	107	103	62%	24%	14%
부산/울산/경남	131	158	54%	35%	11%
제주	14	12	-	-	-
성별					
남성	551	500	53%	34%	13%
여성	454	505	43%	36%	21%
연령별					
19-29세	173	177	34%	47%	19%
30대	172	195	34%	49%	17%
40대	196	215	41%	41%	17%
50대	236	198	60%	28%	12%
60세 이상	228	220	67%	13%	20%
주요 지지정당 별					
새누리당	446	416	75%	13%	12%
새정치민주연합	193	208	29%	59%	12%
정의당	39	37	-	-	-
없음/의견유보	322	337	32%	41%	27%
직업별					
농/임/어업	35	35	-	-	-
자영업	170	160	57%	29%	14%
블루칼라	131	123	51%	32%	17%
화이트칼라	302	302	43%	45%	12%
가정주부	202	224	46%	31%	23%
학생	84	81	26%	47%	27%
무직/은퇴/기타	81	82	64%	22%	14%
대통령 직무					
긍정 평가자	372	345	80%	6%	14%
부정 평가자	529	552	29%	55%	16%
국회법 개정안					
찬성	299	299	36%	55%	9%
반대	336	325	69%	23%	9%
모름/응답거절	370	381	40%	29%	31%
강제성 여부					
국회 요구 따라야	270	274	22%	64%	14%
수용은 정부 결정	504	503	68%	24%	9%
모름/응답거절	231	228	36%	25%	39%

*50사례 미만의 수치를 제시하지 않음. 한국갤럽

여야 원내대표 역할 수행 평가

질문 귀하는 새누리당의 유승민 원내대표가 여당 원내대표로서의 역할을 잘 수행하고 있다고 보십니까, 혹은 잘못 수행하고 있다고 보십니까? (긍정/부정을 답하지 않은 경우) 굳이 말씀하신다면, '잘하고 있다'와 '잘못하고 있다' 중 어느 쪽입니까?

*2012년: 박근혜 비상대책위원장, 2014년: 황우여 당대표

*2015년: 유승민 원내대표 (2월 2일 선출)

	조사원료 사례수 (명)	목표할당 사례수 (명)	여당 대표/원내대표 역할 수행 평가			
			잘하고 있다	잘못하고 있다	어느 쪽도 아니다	모름/응답거절
2012년 3월 4주(19~23일)	1,598	1,598	52%	24%	4%	20%
2014년 1월 2주(06~09일)	1,219	1,219	25%	49%	5%	21%
1월 4주(20~23일)	1,216	1,216	30%	43%	7%	20%
2015년 6월 1주(02~04일)	1,005	1,005	28%	40%	6%	26%
지역별						
서울	244	203	24%	46%	6%	23%
인천/경기	291	293	29%	37%	7%	27%
강원	29	31	-	-	-	-
대전/세종/충청	111	103	22%	44%	6%	28%
광주/전라	78	102	35%	26%	6%	32%
대구/경북	107	103	27%	44%	4%	25%
부산/울산/경남	131	158	31%	41%	4%	24%
제주	14	12	-	-	-	-
성별						
남성	551	500	37%	41%	4%	19%
여성	454	505	19%	40%	7%	34%
연령별						
19-29세	173	177	15%	40%	5%	41%
30대	172	195	20%	42%	5%	33%
40대	196	215	35%	43%	5%	18%
50대	236	198	37%	40%	7%	16%
60세 이상	228	220	29%	38%	7%	26%
주요 지지정당별						
새누리당	446	416	32%	45%	6%	17%
새정치민주연합	193	208	31%	44%	2%	23%
정의당	39	37	-	-	-	-
없음/의견유보	322	337	20%	32%	7%	41%
직업별						
농/임/어업	35	35	-	-	-	-
자영업	170	160	29%	48%	7%	16%
블루칼라	131	123	32%	39%	4%	26%
화이트칼라	302	302	32%	41%	3%	23%
가정주부	202	224	22%	36%	10%	31%
학생	84	81	14%	35%	6%	45%
무직/은퇴/기타	81	82	34%	39%	2%	25%
대통령 직무평가별						
긍정 평가자	372	345	28%	41%	7%	24%
부정 평가자	529	552	30%	42%	4%	23%
국회법 개정안						
찬성	299	299	40%	35%	4%	21%
반대	336	325	25%	57%	5%	13%
모름/응답거절	370	381	21%	31%	8%	41%

*50사례 미만은 수치를 제시하지 않음. 한국갤럽

질문 귀하는 새정치민주연합의 이종걸 원내대표가 야당 원내대표로서의 역할을 잘 수행하고 있다고 보십니까, 혹은 잘못 수행하고 있다고 보십니까? (긍정/부정을 답하지 않은 경우) 굳이 말씀하신다면, '잘하고 있다'와 '잘못하고 있다' 중 어느 쪽입니까?

*2012년: 한명숙 (민주통합)당대표, 2014년: 김한길 당대표

*2015년: 이종걸 원내대표 (5월 7일 선출)

	조사원료 사례수 (명)	목표할당 사례수 (명)	야당 대표/원내대표 역할 수행 평가			
			잘하고 있다	잘못하고 있다	어느 쪽도 아니다	모름/응답거절
2012년 3월 4주(19~23일)	1,598	1,598	35%	38%	4%	22%
2014년 1월 2주(06~09일)	1,219	1,219	20%	65%	3%	13%
1월 4주(20~23일)	1,216	1,216	20%	64%	4%	12%
2015년 6월 1주(02~04일)	1,005	1,005	18%	46%	5%	31%
지역별						
서울	244	203	16%	48%	7%	28%
인천/경기	291	293	17%	47%	6%	31%
강원	29	31	-	-	-	-
대전/세종/충청	111	103	18%	38%	3%	41%
광주/전라	78	102	19%	36%	8%	38%
대구/경북	107	103	22%	46%	4%	28%
부산/울산/경남	131	158	20%	48%	3%	29%
제주	14	12	-	-	-	-
성별						
남성	551	500	25%	48%	5%	22%
여성	454	505	11%	44%	5%	40%
연령별						
19-29세	173	177	12%	39%	6%	43%
30대	172	195	11%	47%	5%	37%
40대	196	215	24%	48%	5%	24%
50대	236	198	24%	50%	5%	21%
60세 이상	228	220	17%	44%	5%	34%
주요 지지정당별						
새누리당	446	416	19%	55%	4%	22%
새정치민주연합	193	208	25%	44%	6%	25%
정의당	39	37	-	-	-	-
없음/의견유보	322	337	10%	36%	6%	48%
직업별						
농/임/어업	35	35	-	-	-	-
자영업	170	160	21%	53%	8%	19%
블루칼라	131	123	25%	44%	4%	27%
화이트칼라	302	302	18%	50%	4%	28%
가정주부	202	224	10%	41%	5%	44%
학생	84	81	16%	32%	8%	44%
무직/은퇴/기타	81	82	15%	45%	4%	36%
대통령 직무평가별						
긍정 평가자	372	345	19%	48%	4%	28%
부정 평가자	529	552	19%	46%	6%	29%
국회법 개정안						
찬성	299	299	30%	38%	6%	26%
반대	336	325	18%	64%	2%	16%
모름/응답거절	370	381	9%	36%	7%	48%

*50사례 미만은 수치를 제시하지 않음. 한국갤럽

질문) 최근 우리나라에 중동호흡기증후군인 메르스 환자가 발생하고 있는데요. 귀하는 본인이 메르스에 걸릴지도 모른다는 것에 대해 얼마나 우려되십니까, 우려되지 않습니까?

2015년 6월 1주(2~4일)	조사원료 사례수 (명)	목표할당 사례수 (명)	메르스 감염 우려 정도				
			매우 우려된다	어느정도 우려된다	우려된다 (계)	별로+전혀 우려되지 않음(계)	모름/ 응답거절
전체	1,005	1,005	35%	32%	67%	32%	1%
지역별							
서울	244	203	32%	37%	69%	31%	
인천/경기	291	293	39%	30%	68%	31%	0%
강원	29	31	-	-	-	-	-
대전/세종/충청	111	103	28%	31%	59%	40%	1%
광주/전라	78	102	43%	31%	73%	24%	3%
대구/경북	107	103	29%	41%	70%	27%	3%
부산/울산/경남	131	158	32%	30%	62%	37%	1%
제주	14	12	-	-	-	-	-
성별							
남성	551	500	28%	30%	59%	40%	1%
여성	454	505	41%	34%	75%	25%	1%
연령별							
19-29세	173	177	29%	38%	66%	33%	0%
30대	172	195	40%	40%	80%	20%	
40대	196	215	37%	28%	64%	35%	1%
50대	236	198	33%	29%	62%	36%	1%
60세 이상	228	220	33%	28%	61%	37%	2%
주요 지지 정당별							
새누리당	446	416	30%	28%	59%	40%	2%
새정치민주연합	193	208	36%	34%	69%	31%	
정의당	39	37	-	-	-	-	-
없음/의견유보	322	337	38%	35%	74%	25%	1%
직업별							
농/임/어업	35	35	-	-	-	-	-
자영업	170	160	25%	34%	58%	40%	1%
블루칼라	131	123	35%	32%	67%	30%	3%
화이트칼라	302	302	37%	33%	71%	29%	0%
가정주부	202	224	44%	32%	77%	23%	1%
학생	84	81	27%	30%	58%	42%	
무직/은퇴/기타	81	82	28%	31%	59%	41%	
대통령 직무							
긍정 평가자	372	345	27%	26%	53%	45%	2%
부정 평가자	529	552	39%	35%	74%	26%	1%

*'별로 우려되지 않는다' 24%, '전혀 우려되지 않는다' 8%

*50사례 미만은 수치를 제시하지 않음. 한국갤럽

메르스 관련 (2)

질문) 귀하는 메르스 때문에 마스크를 한 번이라도 착용한 적이 있습니까, 그렇지 않습니까?

2015년 6월 1주(2~4일)	조사완료 사례수 (명)	목표할당 사례수 (명)	메르스 때문에	
			마스크 착용한 적 있다	그렇지 않다
전체	1,005	1,005	15%	85%
지역별				
서울	244	203	19%	81%
인천/경기	291	293	19%	81%
강원	29	31	-	-
대전/세종/충청	111	103	20%	80%
광주/전라	78	102	7%	93%
대구/경북	107	103	11%	89%
부산/울산/경남	131	158	12%	88%
제주	14	12	-	-
성별				
남성	551	500	12%	88%
여성	454	505	19%	81%
연령별				
19-29세	173	177	22%	78%
30대	172	195	20%	80%
40대	196	215	13%	87%
50대	236	198	11%	89%
60세 이상	228	220	12%	88%
주요 지지정당 별				
새누리당	446	416	12%	88%
새정치민주연합	193	208	20%	80%
정의당	39	37	-	-
없음/의견유보	322	337	17%	83%
직업별				
농/임/어업	35	35	-	-
자영업	170	160	13%	87%
블루칼라	131	123	13%	87%
화이트칼라	302	302	20%	80%
가정주부	202	224	15%	85%
학생	84	81	20%	80%
무직/은퇴/기타	81	82	11%	89%
메르스 감염				
우려된다	649	670	20%	80%
우려되지 않는다	345	325	7%	93%

*50사례 미만은 수치를 제시하지 않음. 한국갤럽

질문) 귀하는 메르스 때문에 평소보다 손을 더 자주 씻는 편입니까, 그렇지 않습니까?

2015년 6월 1주(2~4일)	조사완료 사례수 (명)	목표할당 사례수 (명)	메르스 때문에 평소보다	
			손을 더 자주 씻는 편	그렇지 않다
전체	1,005	1,005	60%	40%
지역별				
서울	244	203	62%	38%
인천/경기	291	293	60%	40%
강원	29	31	-	-
대전/세종/충청	111	103	63%	37%
광주/전라	78	102	63%	37%
대구/경북	107	103	64%	36%
부산/울산/경남	131	158	56%	44%
제주	14	12	-	-
성별				
남성	551	500	53%	47%
여성	454	505	67%	33%
연령별				
19-29세	173	177	65%	35%
30대	172	195	59%	41%
40대	196	215	65%	35%
50대	236	198	54%	46%
60세 이상	228	220	58%	42%
주요 지지정당 별				
새누리당	446	416	57%	43%
새정치민주연합	193	208	59%	41%
정의당	39	37	-	-
없음/의견유보	322	337	64%	36%
직업별				
농/임/어업	35	35	-	-
자영업	170	160	49%	51%
블루칼라	131	123	59%	41%
화이트칼라	302	302	63%	37%
가정주부	202	224	68%	32%
학생	84	81	61%	39%
무직/은퇴/기타	81	82	54%	46%
메르스 감염				
우려된다	649	670	72%	28%
우려되지 않는다	345	325	36%	64%
메르스로 마스크				
착용한 적 있다	147	155	86%	14%
그렇지 않다	857	849	56%	44%

*50사례 미만은 수치를 제시하지 않음. 한국갤럽

주간 응답자 특성표

주요 분석 단위별 표본오차(95% 신뢰수준 기준)와 지역/성/지지정당/직업/생활수준과 연령 분포 구성입니다. 2015년 1월 행정자치부 주민등록 인구통계 기준 8개 권역/성/연령별 가중 처리 결과.

질문 귀하는 어느 시도에 살고 계십니까? 주소지 기준으로 말씀해 주십시오. (저희가 전화번호를 무작위 추출해 지역을 알지 못합니다.)

질문 실례지만, 귀하의 연세는 올해 어떻게 되십니까?

질문 귀하의 직업은 무엇입니까?

질문 우리 국민들의 생활수준을 상, 중상, 중, 중하, 하의 다섯 단계로 나눈다면 귀댁의 생활수준은 어디에 속한다고 생각하십니까?

응답자 특성표 2015년 6월 1주 (2~4일)	조사완료		목표할당		가중값 배율 (B/A)	표본오차 95% 신뢰수준
	사례수 (명)(A)	비율	사례수 (명)(B)	비율		
전체	1,005	100%	1,005	100%	1.00	±3.1%P
지역별						
서울	244	24%	203	20%	0.83	±6.3%P
인천/경기	291	29%	293	29%	1.01	±5.7%P
강원	29	3%	31	3%	1.05	±18.2%P
대전/세종/충청	111	11%	103	10%	0.93	±9.3%P
광주/전라	78	8%	102	10%	1.31	±11.1%P
대구/경북	107	11%	103	10%	0.96	±9.5%P
부산/울산/경남	131	13%	158	16%	1.21	±8.6%P
제주	14	1%	12	1%	0.82	±26.2%P
성별						
남성	551	55%	500	50%	0.91	±4.2%P
여성	454	45%	505	50%	1.11	±4.6%P
연령별						
19~29세	173	17%	177	18%	1.02	±7.5%P
30대	172	17%	195	19%	1.13	±7.5%P
40대	196	20%	215	21%	1.10	±7.0%P
50대	236	23%	198	20%	0.84	±6.4%P
60세 이상	228	23%	220	22%	0.97	±6.5%P
주요						
새누리당	446	44%	416	41%		±4.6%P
지지						
새정치민주연합	193	19%	208	21%		±7.1%P
정당별						
없음/의견유보	322	32%	337	34%		±5.5%P
직업별						
농/임/어업	35	3%	35	3%		±16.6%P
자영업	170	17%	160	16%		±7.5%P
블루칼라	131	13%	123	12%		±8.6%P
화이트칼라	302	30%	302	30%		±5.6%P
가정주부	202	20%	224	22%		±6.9%P
학생	84	8%	81	8%		±10.7%P
무직/은퇴/기타	81	8%	82	8%		±10.9%P
생활						
상/중상	123	12%	123	12%		±8.8%P
수준별						
중	389	39%	387	39%		±5.0%P
중하	286	28%	285	28%		±5.8%P
하	191	19%	197	20%		±7.1%P

*표본오차는 조사완료 사례수 기준. 목표할당 사례수는 주민등록인구 통계 기준

2015년 6월 1주 (2~4일)	조사완료 사례수 (명)	목표할당 사례수	주민등록인구 기준 가중 처리 후 결과				
			연령 분포				
			19~29세	30대	40대	50대	60세+
전체	1,005	1,005	18%	19%	21%	20%	22%
지역별							
서울	244	203	19%	20%	21%	19%	21%
인천/경기	291	293	18%	20%	23%	20%	18%
강원	29	31	-	-	-	-	-
대전/세종/충청	111	103	17%	18%	21%	19%	24%
광주/전라	78	102	17%	16%	20%	19%	27%
대구/경북	107	103	17%	17%	21%	20%	25%
부산/울산/경남	131	158	17%	18%	21%	21%	23%
제주	14	12	-	-	-	-	-
성별							
남성	551	500	18%	20%	22%	20%	20%
여성	454	505	17%	19%	21%	19%	24%
주요							
새누리당	446	416	11%	9%	17%	27%	35%
지지							
새정치민주연합	193	208	23%	31%	23%	13%	10%
정당별							
없음/의견유보	322	337	22%	25%	23%	16%	16%
직업별							
농/임/어업	35	35	-	-	-	-	-
자영업	170	160	7%	19%	20%	37%	17%
블루칼라	131	123	10%	16%	34%	19%	20%
화이트칼라	302	302	18%	30%	30%	17%	4%
가정주부	202	224	3%	19%	17%	24%	37%
학생	84	81	98%	1%	1%		
무직/은퇴/기타	81	82	16%	12%	5%	5%	62%
생활							
상/중상	123	123	22%	19%	20%	24%	15%
수준별							
중	389	387	22%	20%	24%	19%	16%
중하	286	285	14%	24%	21%	19%	23%
하	191	197	12%	13%	19%	21%	35%

*50사례 미만은 수치를 제시하지 않음

한국갤럽 데일리 오피니언

한국갤럽은 1974년 6월 박무익 회장이 설립한 한국 최초의 법인 형태 조사 전문 회사입니다.

1980년대부터 대통령 직무 수행 평가와 정당 지지도 조사 결과를 발표해 왔으며, 우리 국민의 기아가 한국갤럽을 알고 있습니다.

한국갤럽은 2012년부터 조사의 중립성, 지속성, 대표성을 확보한 '한국갤럽 데일리 오피니언'을 제공합니다.

관심 있는 분이든 누구나, 무료로, 매주 금요일, 한국갤럽 홈페이지 www.gallup.co.kr 에서 새로운 결과를 만나실 수 있습니다.

- 중립성: 정치권, 이해 관계자, 특정 언론의 의뢰가 아닌, 한국갤럽이 자체 기획, 운영, 공개합니다.
- 지속성: 특정 이벤트, 특정 시기, 단 하루의 조사 표본 영향력을 최소화하기 위해 연중 지속적으로 매주 추적 조사합니다.
- 대표성: 전국 유권자 모집단의 특성을 최대한 반영하기 위해 무선 RDD 표본 프레임을 이용합니다.

무작위로 생성한 휴대전화 번호를 이용해 한국갤럽 조사원이 전화를 걸어 매일 300명, 매주 1,000명 이상 유효표본을 확보합니다.

매일 수집한 데이터는 지역, 성, 연령 특성에 따라 다음 방법으로 사후 가중처리합니다.

- 하루 데이터는 전국 8권역, 성/연령대 특성 비율로 림(Rim) 가중
- 일일(Daily) 지표는 당일과 직전 이틀 데이터를 3일 이동 평균(3-day-rolling average)
- 주간(weekly) 지표는 월~목 데이터를 통합해 전국 8권역, 성/연령대 특성 비율로 셀(cell) 가중

한국갤럽 조사에 관심 가져주셔서 고맙습니다.

한국갤럽 데일리 오피니언은 한국갤럽의 자산이므로 상업적 용도의 재판매를 금지합니다. 인용하실 때에는 반드시 출처를 밝혀주십시오.

문의: 한국갤럽 02-3702-2100(대폰)/2571/2621/2622 또는 한국갤럽 홈페이지 Q&A