

한국갤럽 ^{데일리} 오피니언

GALLUP KOREA DAILY OPINION

정치 - 경제 - 사회 - 생활 - 문화
매주 새로운 Opinion Index를 제공합니다.

제170호 • 2015년 7월 2주(7~9일)

역대 대통령 직무 수행 평가 1988~2015 • 대통령 직무 수행 평가/이유 • 정당 지지도 • 차기 정치 지도자 • 김무성 vs. 문재인 • 사형제 존폐
최근 20주 주간(Weekly) 지표 추이 - 최근 6주 일일(Daily) 지표 추이 - 지역/연령/성/지지정당/직업/생활수준별 지표 - 응답자 특성표

2015년 7월 7~9일 • 휴대전화 RDD 조사 • 유효표본 전국 성인 1,001명 • 표본오차 ±3.1%포인트(95% 신뢰수준) • 응답률 18%(총 통화 5,427명 중 1,001명 응답 완료)

◎ 한국갤럽 데일리 오피니언 조사 방법 안내

한국갤럽 데일리 오피니언은 응답률 제고를 위해 조사원이 직접 묻고 응답 받는 인터뷰 방식으로 진행합니다. 또한 전국 유권자 대표성을 최대한 확보하기 위해 휴대전화 RDD를 기본 표본 프레임으로 합니다. 단, 휴대전화만으로는 접근하기 어려운 여성, 고연령대 등을 보완하기 위해 일부 집전화 RDD 조사를 병행하며 반영 비율은 평균 15% 내외입니다.

◎ 한국갤럽 유무선 RDD 혼합조사설계, 선거여론조사 관련 연구논문

한국갤럽은 2010년 이후 유선전화(일반 집전화)와 무선전화(휴대전화) RDD 조사 과정과 결과를 수차례 비교 연구해 왔습니다. 조사 방법론에 관심 있는 분은 아래 논문을 참고해주시고, (아래 링크는 모바일기기에서는 열리지 않습니다. PC 또는 한국갤럽 홈페이지를 찾아주세요.)

- [지방선거에서 여론조사의 정확성 연구: 조사방법별 정밀성과 편향\(조사연구 2015년 16권 1호\)](#)
- [RDD 전화여론조사의 무응답 편향 보정 방법 연구\(조사연구 2014.11 15권 4호\)](#)
- [가중방법으로 선거여론조사의 편향을 얼마나 줄일 수 있나\(조사연구 2014.5 15권 2호\)](#)
- [무선 RDD 전화조사의 타당성 검토 연구\(조사연구 2013.11 14권 3호\)](#)
- [선거시기 여론조사 정확성 제고 방안\(언론중재 2012 여름호 특집논문\)](#)
- [유무선 RDD를 결합한 혼합조사설계: 2011 서울시장 보궐선거 예측조사 사례 연구](#)



조사역사 41년





한국갤럽 박무익 회장/설립자

한국갤럽 데일리 오피니언 독자 여러분, 안녕하십니까?

1974년 문을 연 저희 연구소가 올해로 4주년을 맞습니다. 지난 4년간 얻은 명성은 저희 조사에 협조해주신 우리 국민들 덕분입니다.

저희는 그에 보답하는 마음으로 2012년부터 자체 기획, 운영하는 정치 지표를 누구나 이용하실 수 있도록 제공해 왔습니다.

올해도 매주 정치, 사회, 경제, 생활, 문화 등 다양한 분야에 대한 흥미로운 조사 결과를 전하겠습니다.

여론조사의 홍수 속에 '정확한 자' 하나를 제공하고자 시작한 저희 노력이 여론의 흐름을 읽으시는 데 도움이 되기를 바랍니다.

저희 한국갤럽에 몸 담고 있는 한 사람, 한 사람은 공정하고 신뢰 받는 여론조사 기관으로서 사명을 다하기 위해 계속 노력하겠습니다.

2015년 1월

한국갤럽조사연구소를 대표하여

박 무 익

한국갤럽조사연구소

한국갤럽은 1974년 6월 박무익 회장이 설립한 한국 최초의 법인 형태 조사 전문 회사입니다.

1980년대부터 대통령 직무 수행 평가와 정당 지지도 조사 결과를 발표해 왔으며, 우리 국민 71%가 회사 이름을 알고 있습니다.

한국갤럽 데일리 오피니언의 특징

2012년 1월부터 평일 오전 10시~오후 6시까지 휴대전화 RDD 조사를 연중 실시해 그 결과를 매주 금요일 공개합니다.

조사의 중립성, 지속성, 대표성을 확보한 한국갤럽 데일리 오피니언은 필요하신 분 누구나 무료로 열람하실 수 있습니다.

- **중립성**: 정치권, 이해 관계자, 특정 언론의 의뢰가 아닌, **한국갤럽이 자체 기획, 운영, 공개**합니다.

- **지속성**: 특정 이벤트, 특정 시기, 단 하루의 조사 표본 영향력을 최소화하기 위해 **연중 지속적으로 조사**합니다.

- **대표성**: 전국 유권자 모집단의 특성을 최대한 반영하기 위해 **휴대전화 RDD 표본 프레임**을 이용합니다.

조사 방법/지표 산출 방법

한국갤럽 조사원이 무작위로 생성된 휴대전화 번호로 전화를 걸어 매일 300명, 매주 1,000명 이상 유효표본을 확보합니다.

매일 수집한 데이터는 지역, 성, 연령 특성에 따라 다음 방법으로 사후 가중처리합니다.

- 하루 데이터는 전국 8권역, 성/연령대 특성 비율로 림(Rim) 가중

- 일일(Daily) 지표는 당일과 직전 이틀 데이터를 3일 이동 평균(3-day-rolling average)

- 주간(Weekly) 지표는 월~목 데이터를 통합해 전국 8권역, 성/연령대 특성 비율로 셀(Cell) 가중

표본오차/해석 시 주의사항

한국갤럽 데일리 오피니언 일일 지표, 주간 지표의 표본크기는 1,000명 이상입니다.

유효 표본크기 600명일 때 표본오차(95% 신뢰수준)는 $\pm 4.0\%$ 포인트, 1,000명일 때 $\pm 3.1\%$ 포인트, 1,200명일 때 $\pm 2.8\%$ 포인트입니다.

표본오차 이외에도 불완전한 표본추출틀, 응답 거절, 질문에 대한 혼동 등 조사 과정 중 발생하는 비표본오차가 존재할 수 있습니다.

표본오차는 이런 요인을 배제하고 비교적 완전한 표본추출틀에서 확률추출한 경우를 가정한 것이므로 해석에 주의를 요합니다.

문의 한국갤럽 02-3702-2100(대표)/2571/2621/2622 | [한국갤럽 홈페이지 Q&A](#)

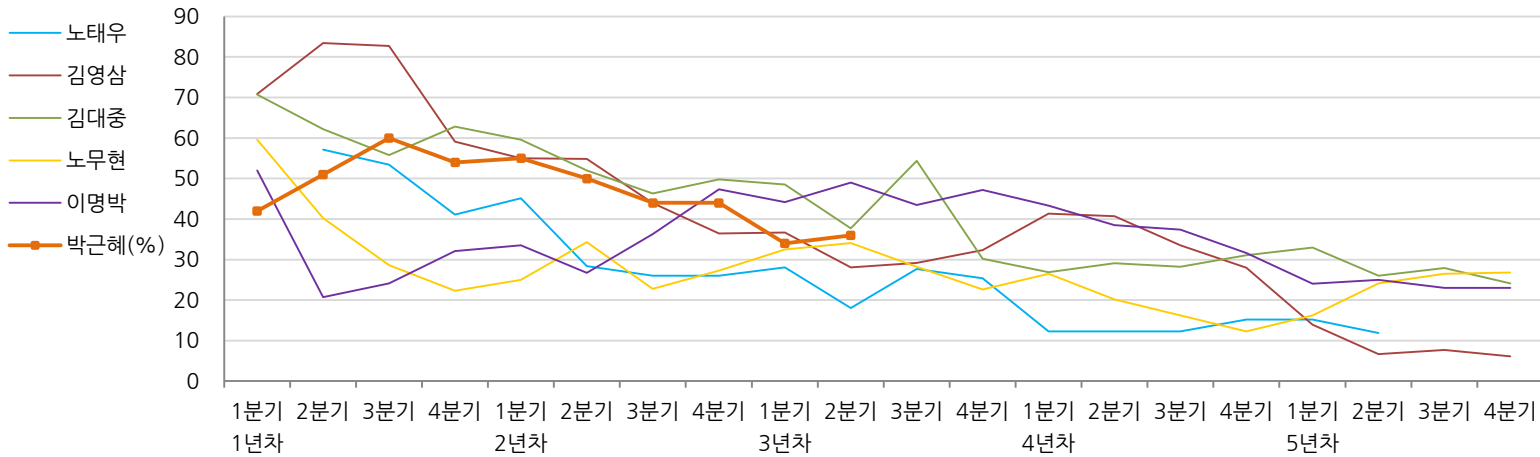
※ 2012년에는 매주 1,500명 조사하고 그 다음 주 월요일에 결과를 공개했으나, 2013년부터는 매주 1,000명 이상 조사하고 그 주 금요일에 결과를 공개합니다.

한국갤럽 역대 대통령 직무 수행 평가 1988~2015

1988~2011년은 분기 내 여러 조사 결과의 중위수 기준, **2012년 이후는 한국갤럽 데일리 오피니언 조사 분기별 통합 결과**, '잘하고 있다'→긍정, '잘못하고 있다'→부정 평가 비율

질문 귀하는 ○○○ 대통령이 대통령으로서의 직무를 잘 수행하고 있다고 보십니까, 혹은 잘못 수행하고 있다고 보십니까? (긍정/부정을 답하지 않은 경우) 굳이 말씀하신다면, '잘하고 있다'와 '잘못하고 있다' 중 어느 쪽입니까?

◎ 역대 대통령 직무 수행 긍정률



◎ 역대 대통령 직무 수행 평가 (%)

역대 대통령	재임연차 분기	1년차				2년차				3년차				4년차				5년차			
		1분기	2분기	3분기	4분기	1분기	2분기	3분기	4분기	1분기	2분기	3분기	4분기	1분기	2분기	3분기	4분기	1분기	2분기	3분기	4분기
13대 노태우 (1988~1993)	긍정	-	57	53	41	45	28	26	-	28	18	28	25	12	-	-	15	-	12	-	-
	부정	-	16	25	27	25	41	45	-	40	62	55	54	40	-	-	41	-	56	-	-
14대 김영삼 (1993~1998)	긍정	71	83	83	59	55	55	44	36	37	28	29	32	41	41	34	28	14	7	8	6
	부정	7	4	6	18	24	21	25	33	34	41	45	39	33	37	40	47	65	74	78	74
15대 김대중 (1998~2003)	긍정	71	62	56	63	60	52	46	50	49	38	54	30	27	29	28	31	33	26	28	24
	부정	7	11	17	14	16	22	29	24	20	26	18	51	55	52	49	49	41	53	52	56
16대 노무현 (2003~2008)	긍정	60	40	29	22	25	34	23	27	33	34	28	23	27	20	16	12	16	24	27	27
	부정	19	41	53	62	57	46	60	57	55	53	61	67	63	70	74	79	78	66	64	62
17대 이명박 (2008~2013)	긍정	52	21	24	32	34	27	36	47	44	49	44	47	43	39	37	32	24	25	23	23
	부정	29	69	65	55	55	55	55	45	45	41	43	41	49	54	55	60	62	58	59	61
18대 박근혜 (2013~2018)	긍정	42	51	60	54	55	50	44	44	34	36										
	부정	23	23	21	33	34	39	46	45	56	54										

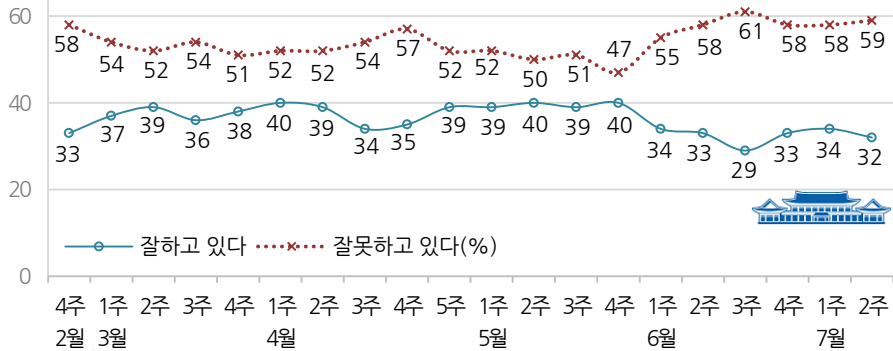
*역대 대통령 평가에는 모두 동일 질문 방식 적용(2점 척도, 재질문 1회)

대통령 직무 수행 평가, 정당 지지도 - 최근 20주 주간(Weekly) 지표 추이

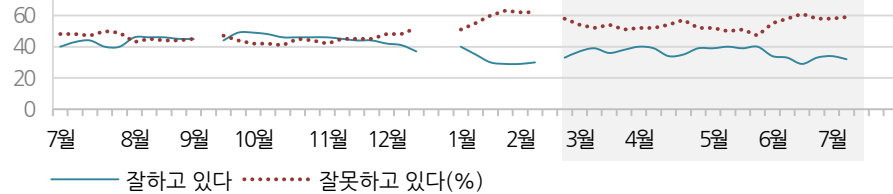
매주 화~목 통합 데이터 • 휴대전화 RDD 조사 • 매주 유효표본 약 1,000명 • 표본오차 ±3.1%포인트(95% 신뢰수준) • 최근 20주 평균 응답률 16%

질문) 귀하는 박근혜 대통령이 대통령으로서의 직무를 잘 수행하고 있다고 보십니까, 혹은 잘못 수행하고 있다고 보십니까? (긍정/부정을 답하지 않은 경우 굳이 말씀하신다면, '잘하고 있다'와 '잘못하고 있다' 중 어느 쪽입니까?

◎ 대통령 직무 수행 평가 - 최근 20주



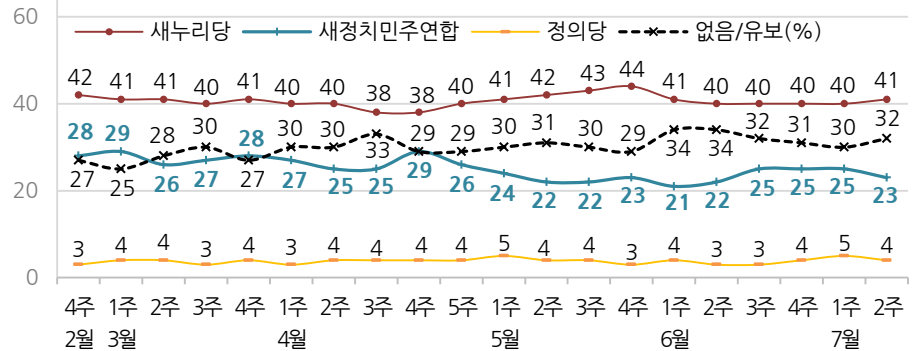
◎ 대통령 직무 수행 평가 - 2014/2015년



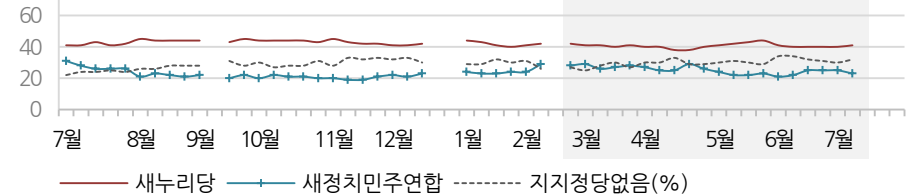
*2014년 9월 2주, 12월 4주, 5주, 2015년 2월 3주는 조사하지 않음. 한국갤럽

질문) 현재 우리나라에는 새누리당, 새정치민주연합, 정의당 등의 정당이 있습니다. [정당 의석 순] 귀하는 이 중 어느 정당을 지지하십니까? ('모름/없음'인 경우) 그럼, 어느 정당에 조금이라도 더 호감이 가십니까?

◎ 주요 정당 지지도 - 최근 20주



◎ 주요 정당 지지도 - 2014/2015년



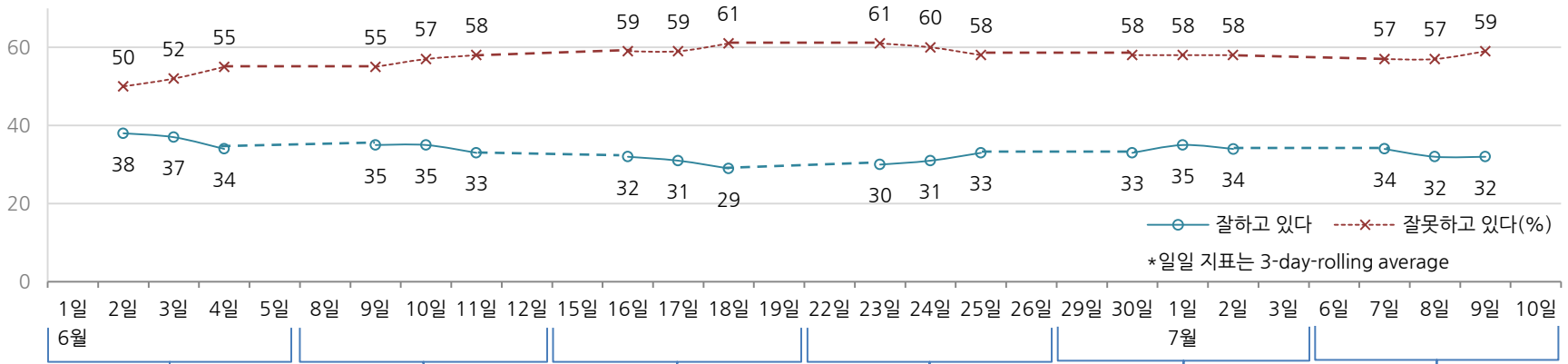
*2014년 9월 2주, 12월 4주, 5주, 2015년 2월 3주는 조사하지 않음. 한국갤럽

대통령 직무 수행 평가, 주요 정치 이슈 - 최근 6주 일일(Daily) 지표 추이

일일 지표는 3-day rolling average • 휴대전화 RDD 조사 • 일일 지표 기준 유효표본 약 1,000명 • 표본오차 ±3.1%포인트(95% 신뢰수준) • 최근 6주 평균 응답률 17%

질문 귀하는 박근혜 대통령이 대통령으로서의 직무를 잘 수행하고 있다고 보십니까, 혹은 잘못 수행하고 있다고 보십니까?
(긍정/부정을 답하지 않은 경우) 굳이 말씀하신다면, '잘하고 있다'와 '잘못하고 있다' 중 어느 쪽입니까?

◎ 대통령 직무 수행 평가 - 최근 6주



6월 1주	2주	3주	4주	7월 1주	2주
30 한일 국방장관 회담	7 정부-4개 지자체 메르스 정보 공개, 협력 대응 발표	15 국회법 개정안 정부 이송	21 정부 첫 한일외교장관 회담	29 제2연평해전 13주기	6 그리스 국민투표 긴축안 반대
31 보건복지부 장관 사과	8 홍문중 검찰 출석	15 증시 변동폭 확대	21 박, 가뭄 현장 방문	30 국회의장, 국회법 개정안 6일 본회의 재의결	6 지방행정연수원 희생자 귀국
1 박, 국회법 개정안 수용 불가 표명	8 WHO 메르스 조사단 방한	15 6.15 남북공동선언 15주년 북, '남북 당국간 대화 용의'	22 박-아베, 한일 수교 50주년 행사 교차 참석	6 국회법 개정안 재의결	6 국회법 개정안 재의 무산
2 새정치 1박2일 워크숍	9 정진후 정의당 원내대표 선출	17 박, 중앙메르스관리대책본부 성명 발표	23 文, 새정치 신임 사무총장 최재성 임명-당내 일부 반발	1 지방자치제 시행 20주년 새누리, 표결 불참 방침	7 김현웅 법무장관 후보 여당 법안 단독 처리
2 6.15 남북 공동행사 무산	10 박, 방미 일정 연기	17 박, 중앙메르스관리대책본부 방문, 삼성서울병원장 만남	23 이재용, 메르스 사태 사과	1 당정, 메르스-가뭄 추경 예산 편성 방침	7 김현웅 법무장관 후보 인사청문회
3 청와대, 당정청 회의 거부	10 새정치 혁신위 구성 완료	18 총리 후보 임명동의안 표결 황교안 총리 취임	25 6.25 전쟁 발발 65주년	2 검찰, 성완중 리스트 수사	8 새누리당 의총, 사퇴 권고 유승민 원내대표 사퇴
4 정의당·노동당·국민모임/노동정치연대 새 진보정당 추진 공식화	11 한은 기준금리 추가 인하 (1.75→1.50%)	19 임시국회 대정부질문 황 총리 메르스 사과	25 하반기 경제정책 방향 발표 박, 국회법 개정안 거부권 행사	2 중간 결과 발표 / 이완구, 홍준표 불구속 기소	8 새정치, 2차 혁신안 발표
5 박원순, 메르스 기자회견 청와대, 우려 표명	8-10 총리 후보 인사청문회 * 메르스 확산, 휴업·휴교 * 국회법 정의화 중재안 난항 * 원전 2기 추가 건설 논란	19 임시국회 대정부질문 황 총리 메르스 사과 * 메르스 확산 * 가뭄 장기화	25 박, 국회법 개정안 거부권 행사 유승민 사퇴 거부 표명	3 광주 하계 유니버시아드 개막 * 유승민 사퇴 논란 * 메르스 사태 소강 국면	9 내년 최저임금 시급 결정
* 메르스 확산			26 유승민, 대통령에게 공개 사과 * 새정치, 재의결 촉구 * 메르스 사태 지속		9 현재 양성적 병역거부 공개 변론 * 새정치 전현직 당직자 모임 '국민희망시대' 탈당 선언 * 한일, '강제노역' 공방 * 메르스 진정세

대통령 직무 수행 평가 - 주간(Weekly) 지표 / 일일(Daily) 지표 / 상세 결과

질문) 귀하는 박근혜 대통령이 대통령으로서의 직무를 잘 수행하고 있다고 보십니까, 혹은 잘못 수행하고 있다고 보십니까? (긍정/부정을 답하지 않은 경우) 굳이 말씀하신다면, '잘하고 있다'와 '잘못하고 있다' 중 어느 쪽입니까?

조사 시기		사례수 (명)	대통령 직무 수행 평가			
			잘하고 있다	잘못하고 있다	어느 쪽도 아니다	모름/응답거절
주간	02월 4주(24~26)	1,005	33%	58%	4%	5%
주간	03월 1주(03~05)	1,003	37%	54%	4%	5%
주간	03월 2주(10~12)	1,005	39%	52%	4%	5%
주간	03월 3주(17~19)	1,002	36%	54%	4%	6%
주간	03월 4주(24~26)	1,003	38%	51%	5%	6%
주간	04월 1주(31~02)	1,011	40%	52%	3%	5%
주간	04월 2주(07~09)	1,006	39%	52%	6%	4%
주간	04월 3주(14~16)	1,008	34%	54%	5%	7%
주간	04월 4주(21~23)	1,002	35%	57%	4%	4%
주간	04월 5주(28~30)	1,005	39%	52%	4%	5%
주간	05월 1주(06~07)	807	39%	52%	3%	6%
주간	05월 2주(12~14)	1,001	40%	50%	5%	5%
주간	05월 3주(19~21)	1,004	39%	51%	4%	6%
주간	05월 4주(26~28)	1,006	40%	47%	7%	6%
주간	06월 1주(02~04)	1,005	34%	55%	5%	5%
주간	06월 2주(09~11)	1,002	33%	58%	4%	5%
주간	06월 3주(16~18)	1,000	29%	61%	5%	5%
주간	06월 4주(23~25)	1,004	33%	58%	4%	5%
주간	07월 1주(30~02)	1,004	34%	58%	3%	5%
주간	07월 2주(07~09)	1,001	32%	59%	3%	5%
일일	06/29(월)					
일일	06/30(화)	1,012	33%	58%	4%	4%
일일	07/01(수)	995	35%	58%	3%	4%
일일	07/02(목)	1,004	34%	58%	3%	5%
일일	07/03(금)					
일일	07/06(월)					
일일	07/07(화)	996	34%	57%	3%	6%
일일	07/08(수)	993	32%	57%	4%	6%
일일	07/09(목)	1,001	32%	59%	3%	5%
일일	07/10(금)					

*일일 지표는 3-day-rolling average

2015년 7월 2주 (7~9일)		조사완료 사례수 (명)	목표할당 사례수 (명)	대통령 직무 수행 평가			
				잘하고 있다	잘못하고 있다	어느 쪽도 아니다	모름/응답거절
전체		1,001	1,001	32%	59%	3%	5%
지역별	서울	239	203	25%	64%	5%	6%
	인천/경기	289	292	30%	60%	4%	6%
	강원	28	30	-	-	-	-
	대전/세종/충청	87	103	43%	50%	3%	4%
	광주/전라	94	102	13%	82%	2%	3%
	대구/경북	95	102	44%	51%	1%	4%
	부산/울산/경남	155	158	41%	48%	3%	7%
	제주	14	11	-	-	-	-
	성별	남성	556	496	30%	63%	4%
여성		445	505	35%	55%	3%	7%
연령별	19-29세	177	179	9%	80%	4%	8%
	30대	149	184	16%	78%	2%	4%
	40대	198	219	26%	63%	5%	6%
	50대	229	201	42%	51%	3%	4%
	60세 이상	248	218	63%	29%	3%	4%
주요 지지정당별	새누리당	435	412	62%	30%	3%	4%
	새정치민주연합	213	227	6%	90%	2%	2%
	정의당	38	40	-	-	-	-
직업별	없음/의견유보	311	319	16%	70%	4%	9%
	농/임/어업	29	26	-	-	-	-
	자영업	153	150	34%	59%	4%	3%
	블루칼라	169	161	30%	60%	3%	7%
	화이트칼라	248	256	22%	73%	1%	4%
	가정주부	209	225	47%	44%	4%	5%
	학생	94	97	6%	80%	4%	10%
	무직/은퇴/기타	99	85	47%	40%	7%	5%
	생활수준별	상/중상	127	124	29%	63%	3%
중		375	389	28%	63%	3%	6%
중하		288	290	30%	63%	4%	3%
하		199	188	46%	43%	5%	6%

*50사례 미만은 수치를 제시하지 않음

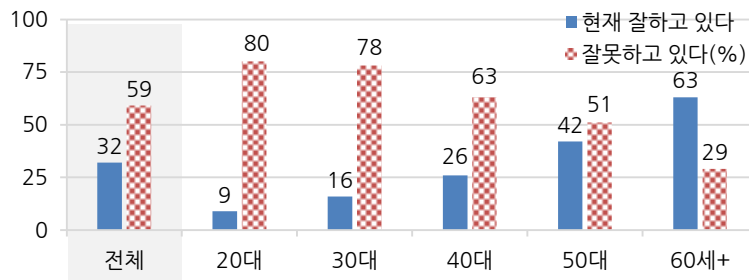
*중앙선거여론조사 공정심의위원회의 권고로 실제 응답(조사완료) 사례수와 행정자치부 주민등록인구 기준으로 가장 처리한 목표할당 사례수를 교차집계표에 함께 제시함. 한국갤럽

질문) 어떤 점에서 (잘하고/잘못하고 있다고) 생각하시는지 한 가지만 구체적으로 말씀해 주십시오. (자유응답)

대통령 직무 수행 긍정 평가 이유 2015년 7월 2주 (긍정 평가자 324명)		대통령 직무 수행 부정 평가 이유 2015년 7월 2주 (부정 평가자 591명)	
열심히 한다/노력한다(-3)	19%	소통 미흡/너무 비공개/투명하지 않다	20%
주관, 소신/여론에 끌려가지 않음	17%	독선/독단/자기중심적(+4)	13%
외교/국제 관계(-4)	8%	메르스 확산 대처 미흡(-4)	12%
안정적인 국정 운영(+3)	6%	국정 운영이 원활하지 않다	11%
부정부패 척결(+3)	5%	리더십 부족/책임 회피	8%
복지 정책(보육, 노인, 청년, 교육 등)	5%	경제 정책	5%
도덕성/사심 없음/비리 없음	4%	당청, 여야 간 갈등	5%
서민을 위한 노력/서민 정책 추진	4%	전반적으로 부족하다	4%
어려운 상황에 잘 대처/위기극복	3%	안전 대책 미흡	3%
국민 공감/소통을 위해 노력한다	3%	인사 잘못함/검증되지 않은 인사 등용	2%
전반적으로 잘한다	3%	세계개편안/증세	2%
경제 정책/경제 현안 처리	3%	공약 실천 미흡/공약에 대한 입장 바뀜	2%
추진력이 있다	2%	복지/서민 위한 정책 미흡	2%
신뢰/믿음이 간다	2%	주관/소신 부족	2%
대북/안보 정책	2%	세월호 수습 미흡	1%
연금개혁	1%	외교 문제	1%
기타	1%	기타	1%
모름/응답거절	11%	모름/응답거절	5%

* (+/-) 표시는 지난 주 대비 증감폭이 ±3%포인트 이상인 항목. 단위: %포인트. 한국갤럽

◎ 대통령 직무 수행 평가: 연령별 - 2015년 7월 2주(7~9일)



정당 지지도 - 주간(Weekly) 지표 / 일일(Daily) 지표 / 상세 결과

질문) 현재 우리나라에는 새누리당, 새정치민주연합, 정의당 등의 정당이 있습니다.
 {정당 의석 순} 귀하는 이 중 어느 정당을 지지하십니까?
 ('모름/없음'인 경우) 그럼, 어느 정당에 조금이라도 더 호감이 가십니까?

조사 시기	사례수 (명)	정당 지지도					없음/의견유보
		새누리당	새정치민주연합	정의당	기타 정당		
주간 02월 4주(24~26)	1,005	42%	28%	3%	0%	27%	
주간 03월 1주(03~05)	1,003	41%	29%	4%	0%	25%	
주간 03월 2주(10~12)	1,005	41%	26%	4%	0%	28%	
주간 03월 3주(17~19)	1,002	40%	27%	3%	0%	30%	
주간 03월 4주(24~26)	1,003	41%	28%	4%	1%	27%	
주간 04월 1주(31~02)	1,011	40%	27%	3%	0%	30%	
주간 04월 2주(07~09)	1,006	40%	25%	4%	0%	30%	
주간 04월 3주(14~16)	1,008	38%	25%	4%	0%	33%	
주간 04월 4주(21~23)	1,002	38%	29%	4%	0%	29%	
주간 04월 5주(28~30)	1,005	40%	26%	4%	1%	29%	
주간 05월 1주(06~07)	807	41%	24%	5%	1%	30%	
주간 05월 2주(12~14)	1,001	42%	22%	4%	1%	31%	
주간 05월 3주(19~21)	1,004	43%	22%	4%	0%	30%	
주간 05월 4주(26~28)	1,006	44%	23%	3%	0%	29%	
주간 06월 1주(02~04)	1,005	41%	21%	4%	1%	34%	
주간 06월 2주(09~11)	1,002	40%	22%	3%	1%	34%	
주간 06월 3주(16~18)	1,000	40%	25%	3%	0%	32%	
주간 06월 4주(23~25)	1,004	40%	25%	4%	0%	31%	
주간 07월 1주(30~02)	1,004	40%	25%	5%	1%	30%	
주간 07월 2주(07~09)	1,001	41%	23%	4%	0%	32%	
일일 06/29(월)							
일일 06/30(화)	1,012	42%	25%	5%	0%	28%	
일일 07/01(수)	995	43%	23%	4%	1%	29%	
일일 07/02(목)	1,004	40%	25%	5%	1%	30%	
일일 07/03(금)							
일일 07/06(월)							
일일 07/07(화)	996	41%	22%	4%	1%	32%	
일일 07/08(수)	993	40%	23%	5%	0%	31%	
일일 07/09(목)	1,001	41%	23%	4%	0%	32%	
일일 07/10(금)							

*일일 지표는 3-day-rolling average

2015년 7월 2주 (7~9일)	조사완료 사례수 (명)	목표할당 사례수 (명)	정당 지지도				
			새누리당	새정치민주연합	정의당	기타	없음/의견유보
전체	1,001	1,001	41%	23%	4%	0%	32%
지역별 서울	239	203	33%	22%	6%		40%
인천/경기	289	292	40%	23%	7%	1%	29%
강원	28	30	-	-	-	-	-
대전/세종/충청	87	103	35%	30%	1%	1%	34%
광주/전라	94	102	20%	29%	3%		48%
대구/경북	95	102	63%	17%	5%		16%
부산/울산/경남	155	158	55%	18%	1%		26%
제주	14	11	-	-	-	-	-
성별 남성	556	496	41%	25%	5%	0%	30%
여성	445	505	41%	21%	3%	0%	34%
연령별 19-29세	177	179	28%	31%	4%	2%	35%
30대	149	184	23%	36%	7%		34%
40대	198	219	30%	28%	6%	0%	36%
50대	229	201	55%	13%	2%		31%
60세 이상	248	218	65%	9%	2%		24%
직업별 농/임/어업	29	26	-	-	-	-	-
자영업	153	150	41%	27%	4%	1%	27%
블루칼라	169	161	38%	26%	3%		33%
화이트칼라	248	256	33%	25%	8%		34%
가정주부	209	225	51%	17%	0%		31%
학생	94	97	28%	31%	5%	3%	33%
무직/은퇴/기타	99	85	57%	10%	1%		32%
생활 수준별 상/중상	127	124	43%	27%	4%	2%	25%
중	375	389	39%	23%	3%	0%	34%
중하	288	290	40%	24%	6%	0%	30%
하	199	188	46%	17%	3%		34%
대통령 긍정 평가자	343	324	79%	4%	1%		16%
직무 부정 평가자	575	591	21%	34%	6%	1%	38%

*50사례 미만은 수치를 제시하지 않음

*중앙선거여론조사 공정심의위원회의 권고로 실제 응답(조사완료) 사례수와 행정자치부 주민등록인구 기준으로 가중 처리한 목표할당 사례수를 교차검계표에 함께 제시함. 한국갤럽

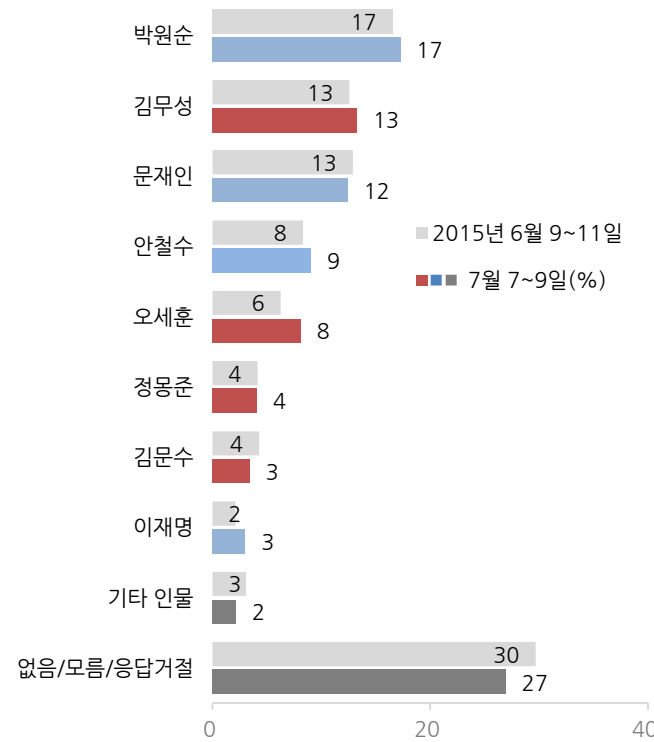


질문) 앞으로 우리나라를 이끌어갈 정치 지도자, 즉 다음 번 대통령감으로는 현재 (김무성, 김문수, 문재인, 박원순, 안철수, 오세훈, 이재명, 정몽준: 순서 로테이션) 등이 거론되고 있습니다. 귀하는 누가 대통령이 되는 것이 가장 좋다고 생각하십니까? (특정인을 답하지 않은 경우) 그럼, 누구에게 조금이라도 더 호감이 가십니까?

차기 정치 지도자 선호도

2014/2015년	목표할당 사례수 (명)	차기 정치 지도자 선호도									
		김무성	김문수	문재인	박원순	안철수	오세훈	이재명	정몽준	기타 인물	없음/거절
8월 3주(19~21일)	1,002	13%	6%	14%	17%	9%			6%	6%	29%
9월 3주(16~18일)	1,002	10%	5%	13%	22%	8%	4%		6%	5%	28%
10월 3주(14~16일)	1,021	10%	6%	13%	19%	8%			6%	6%	30%
11월 2주(11~13일)	1,002	8%	5%	13%	17%	7%			6%	10%	34%
12월 2주(09~11일)	1,005	7%	6%	13%	18%	7%			6%	10%	35%
1월 2주(13~15일)	1,002	9%	5%	15%	14%	12%			5%	11%	29%
2월 2주(10~12일)	1,010	10%	5%	25%	11%	11%				11%	27%
3월 2주(10~12일)	1,005	8%	5%	24%	12%	8%	7%			7%	29%
4월 2주(07~09일)	1,006	9%	5%	22%	12%	11%		1%		11%	29%
5월 2주(12~14일)	1,001	12%	6%	15%	11%	10%	7%		4%	8%	29%
6월 2주(09~11일)	1,002	13%	4%	13%	17%	8%	6%	2%	4%	3%	30%
7월 2주(07~09일)	1,001	13%	3%	12%	17%	9%	8%	3%	4%	2%	27%
지역별											
서울	203	9%	3%	11%	21%	10%	9%	4%	4%	1%	29%
인천/경기	292	13%	4%	13%	17%	8%	7%	3%	4%	2%	28%
강원	30	-	-	-	-	-	-	-	-	-	-
대전/세종/충청	103	14%	2%	11%	15%	8%	9%	5%	4%	3%	29%
광주/전라	102	6%	1%	13%	30%	20%	2%	2%	1%	6%	20%
대구/경북	102	20%	5%	8%	12%	4%	11%	1%	5%	2%	33%
부산/울산/경남	158	16%	4%	17%	9%	7%	11%	3%	7%	1%	25%
제주	11	-	-	-	-	-	-	-	-	-	-
성별											
남성	496	14%	4%	15%	18%	8%	8%	3%	4%	4%	22%
여성	505	13%	3%	10%	16%	11%	8%	3%	4%	1%	31%
연령별											
19-29세	179	6%		25%	22%	10%	5%	4%	5%	1%	21%
30대	184	5%	1%	22%	26%	14%	3%	6%	2%	2%	20%
40대	219	8%	4%	8%	20%	11%	7%	5%	5%	4%	28%
50대	201	21%	6%	7%	10%	7%	13%	1%	4%	2%	29%
60세 이상	218	24%	5%	3%	10%	3%	12%	0%	5%	1%	36%
주요 지지 정당별											
새누리당	412	28%	6%	7%	6%	4%	16%	1%	7%	2%	25%
새정치민주연합	227	2%	1%	23%	33%	17%	3%	6%	2%	3%	11%
정당별											
없음/의견유보	319	4%	3%	11%	18%	11%	3%	3%	3%	2%	43%
직업별											
농/임/어업	26	-	-	-	-	-	-	-	-	-	-
자영업	150	15%	5%	6%	15%	8%	15%	4%	3%	2%	27%
블루칼라	161	11%	2%	20%	17%	9%	6%	2%	4%	3%	26%
화이트칼라	256	11%	3%	15%	27%	8%	7%	5%	2%	3%	21%
가정주부	225	15%	4%	7%	9%	12%	10%	3%	6%	1%	33%
학생	97	8%		25%	22%	11%	4%	2%	7%	1%	20%
무직/은퇴/기타	85	19%	9%	6%	12%	7%	5%	1%	3%	3%	35%

질문) 앞으로 우리나라를 이끌어갈 정치 지도자, 즉 다음 번 대통령감으로는 현재 (김무성, 김문수, 문재인, 박원순, 안철수, 오세훈, 이재명, 정몽준: 순서 로테이션) 등이 거론되고 있습니다. 귀하는 누가 대통령이 되는 것이 가장 좋다고 생각하십니까? (특정인을 답하지 않은 경우) 그럼, 누구에게 조금이라도 더 호감이 가십니까?

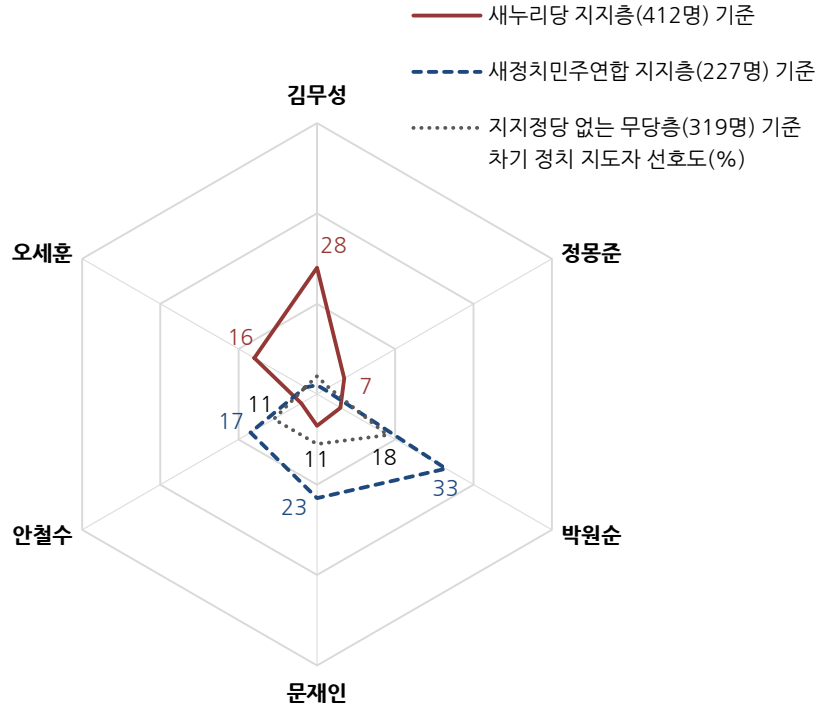


*2015년 7월 2주(7~9일) 전국 성인 1,001명 조사. 한국갤럽
 *위 질문에 포함된 이름은 2015년 7월 1주(6월 30일~7월 2일) 전국 성인 1,004명에게 '차기 정치 지도자로 좋다고 생각하는 사람'을 물어 자유응답된 상위 인물 중 여야 각 4위까지의 정치인 기준

*위 질문에 포함된 이름은 2015년 7월 1주(6월 30일~7월 2일) 전국 성인 1,004명에게 '차기 정치 지도자로 좋다고 생각하는 사람'을 물어 자유응답된 상위 인물 중 여야 각 4위까지의 정치인 기준
 *50사례 미만은 수치를 제시하지 않음. 한국갤럽



◎ 차기 정치 지도자 선호도: 지지정당별 - 주요 인물만 제시 (2015년 7월 7~9일)



질문) 만약 다음 대통령 선거에 현 여당 대표인 김무성, 야당 대표인 문재인이 출마한다면 이 두 사람 중에서는 누가 대통령이 되는 것이 더 좋다고 생각하십니까?
(특정인을 답하지 않은 경우) 그럼, 누구에게 조금이라도 더 호감이 가십니까?

	조사완료 사례수 (명)	목표할당 사례수 (명)	여야 대표 중 차기 정치 지도자로는		
			김무성	문재인	모름/ 응답거절
2015년 2월 2주(10~12일)	1,010	1,010	31%	51%	18%
3월 2주(10~12일)	1,005	1,005	33%	50%	17%
4월 2주(07~09일)	1,006	1,006	33%	47%	19%
5월 2주(12~14일)	1,001	1,001	42%	38%	20%
6월 2주(09~11일)	1,002	1,002	39%	37%	23%
7월 2주(07~09일)	1,001	1,001	40%	42%	18%
지역별					
서울	239	203	39%	44%	17%
인천/경기	289	292	39%	41%	20%
강원	28	30	-	-	-
대전/세종/충청	87	103	33%	46%	21%
광주/전라	94	102	24%	52%	24%
대구/경북	95	102	57%	31%	12%
부산/울산/경남	155	158	46%	39%	15%
제주	14	11	-	-	-
성별					
남성	556	496	42%	44%	14%
여성	445	505	39%	40%	22%
연령별					
19-29세	177	179	20%	68%	12%
30대	149	184	21%	67%	12%
40대	198	219	34%	45%	21%
50대	229	201	54%	26%	20%
60세 이상	248	218	66%	11%	23%
주요 지지정당별					
새누리당	435	412	74%	15%	11%
새정치민주연합	213	227	11%	84%	5%
정의당	38	40	-	-	-
없음/의견유보	311	319	22%	41%	37%
직업별					
농/임/어업	29	26	-	-	-
자영업	153	150	50%	30%	20%
블루칼라	169	161	35%	47%	18%
화이트칼라	248	256	32%	56%	12%
가정주부	209	225	46%	29%	25%
학생	94	97	23%	66%	11%
무직/은퇴/기타	99	85	58%	24%	18%
대통령 직무					
긍정 평가자	343	324	70%	13%	17%
부정 평가자	575	591	25%	60%	15%

*김무성은 2014년 7월 14일, 문재인은 2015년 2월 8일 각각 당 대표로 선출

*50사례 미만은 수치를 제시하지 않음. 한국갤럽

사형제 존폐 여부

질문) 지난 6일 여야 국회의원들이 사형 제도 폐지 특별법안을 발의했는데요.

귀하는 사형 제도를 계속 유지하는 것이 좋다고 보십니까,
아니면 폐지하는 것이 좋다고 보십니까?

	조사완료 사례수 (명)	목표할당 사례수 (명)	사형 제도			
			유지해야 한다	폐지해야 한다	모름/ 응답거절	
	1994년 9월 24일	534	534	70%	20%	10%
	2003년 9월 24일	844	844	52%	40%	8%
	2012년 9월 6~7일	598	598	79%	16%	6%
	2015년 7월 2주(7~9일)	1,001	1,001	63%	27%	10%
지역별	서울	239	203	64%	27%	9%
	인천/경기	289	292	62%	30%	8%
	강원	28	30	-	-	-
	대전/세종/충청	87	103	63%	29%	8%
	광주/전라	94	102	53%	37%	10%
	대구/경북	95	102	68%	20%	12%
	부산/울산/경남	155	158	67%	22%	10%
	제주	14	11	-	-	-
성별	남성	556	496	64%	30%	6%
	여성	445	505	62%	25%	13%
연령별	19-29세	177	179	72%	22%	6%
	30대	149	184	65%	29%	6%
	40대	198	219	58%	35%	7%
	50대	229	201	63%	25%	12%
	60세 이상	248	218	59%	25%	16%
주요 지지정당별	새누리당	435	412	65%	23%	13%
	새정치민주연합	213	227	66%	29%	5%
	정의당	38	40	-	-	-
	없음/의견유보	311	319	62%	28%	10%
직업별	농/임/어업	29	26	-	-	-
	자영업	153	150	62%	30%	8%
	블루칼라	169	161	61%	29%	10%
	화이트칼라	248	256	65%	31%	4%
	가정주부	209	225	58%	24%	18%
	학생	94	97	76%	20%	4%
	무직/은퇴/기타	99	85	59%	30%	11%
대통령 직무	긍정 평가자	343	324	65%	21%	14%
	부정 평가자	575	591	63%	31%	6%

*50사례 미만은 수치를 제시하지 않음. 한국갤럽

질문) 귀하는 흉악 범죄가 일어나는 것이 '범죄자 개인의 타고난 성향' 때문이라고
생각하십니까, 아니면 '잘못된 사회 환경' 때문이라고 생각하십니까?

	조사완료 사례수 (명)	목표할당 사례수 (명)	흉악 범죄 원인			
			범죄자의 타고난 성향	잘못된 사회 환경	모름/ 응답거절	
	2012년 9월 6~7일	598	598	28%	70%	2%
	2015년 7월 2주(7~9일)	1,001	1,001	24%	58%	18%
지역별	서울	239	203	26%	57%	17%
	인천/경기	289	292	24%	57%	19%
	강원	28	30	-	-	-
	대전/세종/충청	87	103	16%	63%	21%
	광주/전라	94	102	18%	63%	18%
	대구/경북	95	102	21%	67%	12%
	부산/울산/경남	155	158	30%	53%	17%
	제주	14	11	-	-	-
성별	남성	556	496	25%	60%	15%
	여성	445	505	22%	57%	21%
연령별	19-29세	177	179	18%	68%	15%
	30대	149	184	21%	58%	21%
	40대	198	219	20%	64%	16%
	50대	229	201	30%	50%	20%
	60세 이상	248	218	29%	52%	19%
주요 지지정당별	새누리당	435	412	32%	51%	17%
	새정치민주연합	213	227	25%	64%	12%
	정의당	38	40	-	-	-
	없음/의견유보	311	319	14%	60%	25%
직업별	농/임/어업	29	26	-	-	-
	자영업	153	150	29%	54%	17%
	블루칼라	169	161	22%	63%	15%
	화이트칼라	248	256	22%	60%	18%
	가정주부	209	225	27%	48%	25%
	학생	94	97	16%	70%	14%
	무직/은퇴/기타	99	85	23%	64%	13%
대통령 직무	긍정 평가자	343	324	32%	50%	18%
	부정 평가자	575	591	19%	64%	16%
사형 제도	유지해야 한다	633	631	28%	54%	18%
	폐지해야 한다	271	275	15%	69%	16%

*50사례 미만은 수치를 제시하지 않음. 한국갤럽

주간 응답자 특성표

주요 분석 단위별 표본오차(95% 신뢰수준 기준)와 지역/성/지지정당/직업/생활수준과 연령 분포 구성입니다. 2015년 1월 행정자치부 주민등록 인구통계 기준 8개 권역/성/연령별 가중 처리 결과.

질문 귀하는 어느 시도에 살고 계십니까? 주소지 기준으로 말씀해 주십시오. (저희가 전화번호를 무작위 추출해 지역을 알지 못합니다.)

질문 실례지만, 귀하의 연세는 올해 어떻게 되십니까?

질문 귀하의 직업은 무엇입니까?

질문 우리 국민들의 생활수준을 상, 중상, 중, 중하, 하의 다섯 단계로 나눈다면 귀댁의 생활수준은 어디에 속한다고 생각하십니까?

응답자 특성표 2015년 7월 2주 (7~9일)	조사완료		목표할당		가중값 배율 (B/A)	표본오차 95% 신뢰수준
	사례수 (명)(A)	비율	사례수 (명)(B)	비율		
전체	1,001	100%	1,001	100%	1.00	±3.1%P
지역별						
서울	239	24%	203	20%	0.85	±6.3%P
인천/경기	289	29%	292	29%	1.01	±5.8%P
강원	28	3%	30	3%	1.09	±18.5%P
대전/세종/충청	87	9%	103	10%	1.18	±10.5%P
광주/전라	94	9%	102	10%	1.08	±10.1%P
대구/경북	95	9%	102	10%	1.08	±10.1%P
부산/울산/경남	155	15%	158	16%	1.02	±7.9%P
제주	14	1%	11	1%	0.82	±26.2%P
성별						
남성	556	56%	496	50%	0.89	±4.2%P
여성	445	44%	505	50%	1.13	±4.6%P
연령별						
19~29세	177	18%	179	18%	1.01	±7.4%P
30대	149	15%	184	18%	1.24	±8.0%P
40대	198	20%	219	22%	1.11	±7.0%P
50대	229	23%	201	20%	0.88	±6.5%P
60세 이상	248	25%	218	22%	0.88	±6.2%P
주요						
새누리당	435	43%	412	41%		±4.7%P
지지						
새정치민주연합	213	21%	227	23%		±6.7%P
정당별						
없음/의견유보	311	31%	319	32%		±5.6%P
직업별						
농/임/어업	29	3%	26	3%		±18.2%P
자영업	153	15%	150	15%		±7.9%P
블루칼라	169	17%	161	16%		±7.5%P
화이트칼라	248	25%	256	26%		±6.2%P
가정주부	209	21%	225	23%		±6.8%P
학생	94	9%	97	10%		±10.1%P
무직/은퇴/기타	99	10%	85	8%		±9.8%P
생활						
상/중상	127	13%	124	12%		±8.7%P
수준별						
중	375	37%	389	39%		±5.1%P
중하	288	29%	290	29%		±5.8%P
하	199	20%	188	19%		±6.9%P

*표본오차는 조사완료 사례수 기준. 목표할당 사례수는 주민등록인구 통계 기준

2015년 7월 2주 (7~9일)	조사완료 사례수 (명)	목표할당 사례수	주민등록인구 기준 가중 처리 후 결과				
			연령 분포				
			19~29세	30대	40대	50대	60세+
전체	1,001	1,001	18%	18%	22%	20%	22%
지역별							
서울	239	203	19%	20%	21%	19%	21%
인천/경기	289	292	18%	20%	23%	20%	18%
강원	28	30	-	-	-	-	-
대전/세종/충청	87	103	17%	18%	21%	19%	24%
광주/전라	94	102	17%	16%	20%	19%	27%
대구/경북	95	102	17%	17%	21%	20%	25%
부산/울산/경남	155	158	17%	18%	21%	21%	23%
제주	14	11	-	-	-	-	-
성별							
남성	556	496	19%	19%	22%	20%	20%
여성	445	505	17%	18%	21%	20%	24%
주요							
새누리당	435	412	12%	10%	16%	27%	35%
지지							
새정치민주연합	213	227	25%	29%	27%	11%	8%
정당별							
없음/의견유보	311	319	20%	20%	25%	20%	16%
직업별							
농/임/어업	29	26	-	-	-	-	-
자영업	153	150	3%	15%	31%	35%	17%
블루칼라	169	161	10%	24%	24%	27%	16%
화이트칼라	248	256	19%	35%	28%	14%	4%
가정주부	209	225	0%	13%	25%	22%	39%
학생	94	97	100%				
무직/은퇴/기타	99	85	13%	4%	6%	17%	60%
생활							
상/중상	127	124	27%	26%	19%	15%	13%
수준별							
중	375	389	22%	16%	26%	20%	16%
중하	288	290	16%	24%	23%	19%	18%
하	199	188	5%	12%	15%	24%	43%

*50사례 미만은 수치를 제시하지 않음



한국갤럽 데일리 오피니언

한국갤럽은 1974년 6월 박무익 회장이 설립한 한국 최초의 법인 형태 조사 전문 회사입니다.

1980년대부터 대통령 직무 수행 평가와 정당 지지도 조사 결과를 발표해 왔으며, 우리 국민의 기아가 한국갤럽을 알고 있습니다.

한국갤럽은 2012년부터 조사의 중립성, 지속성, 대표성을 확보한 '한국갤럽 데일리 오피니언'을 제공합니다.

관심 있는 분이든 누구나, 무료로, 매주 금요일, 한국갤럽 홈페이지 www.gallup.co.kr 에서 새로운 결과를 만나실 수 있습니다.

- 중립성: 정치권, 이해 관계자, 특정 언론의 의뢰가 아닌, 한국갤럽이 자체 기획, 운영, 공개합니다.
- 지속성: 특정 이벤트, 특정 시기, 단 하루의 조사 표본 영향력을 최소화하기 위해 연중 지속적으로 매주 추적 조사합니다.
- 대표성: 전국 유권자 모집단의 특성을 최대한 반영하기 위해 무선 RDD 표본 프레임을 이용합니다.

무작위로 생성한 휴대전화 번호를 이용해 한국갤럽 조사원이 전화를 걸어 매일 300명, 매주 1,000명 이상 유효표본을 확보합니다.

매일 수집한 데이터는 지역, 성, 연령 특성에 따라 다음 방법으로 사후 가중처리합니다.

- 하루 데이터는 전국 8권역, 성/연령대 특성 비율로 림(Rim) 가중
- 일일(Daily) 지표는 당일과 직전 이틀 데이터를 3일 이동 평균(3-day-rolling average)
- 주간(weekly) 지표는 월~목 데이터를 통합해 전국 8권역, 성/연령대 특성 비율로 셀(cell) 가중

한국갤럽 조사에 관심 가져주셔서 고맙습니다.

한국갤럽 데일리 오피니언은 한국갤럽의 자산이므로 상업적 용도의 재판매를 금지합니다. 인용하실 때에는 반드시 출처를 밝혀주십시오.

문의: 한국갤럽 02-3702-2100(대포)/2571/2621/2622 또는 한국갤럽 홈페이지 Q&A