

# 한국갤럽 <sup>데일리</sup> 오피니언

## GALLUP KOREA DAILY OPINION

정치 - 경제 - 사회 - 생활 - 문화  
매주 새로운 Opinion Index를 제공합니다.

### 제172호 • 2015년 7월 4주(21~23일)

역대 대통령 직무 수행 평가 1988~2015 • 대통령 직무 수행 평가/이유 • 정당 지지도 • **특별사면**

최근 20주 주간(Weekly) 지표 추이 - 최근 6주 일일(Daily) 지표 추이 - 지역/연령/성/지지정당/직업/생활수준별 지표 - 응답자 특성표

2015년 7월 21~23일 • 휴대전화 RDD 조사 • 유효표본 전국 성인 1,003명 • 표본오차 ±3.1%포인트(95% 신뢰수준) • 응답률 18%(총 통화 5,505명 중 1,003명 응답 완료)

#### ◎ 한국갤럽 데일리 오피니언 조사 방법 안내

한국갤럽 데일리 오피니언은 응답률 제고를 위해 조사원이 직접 묻고 응답 받는 인터뷰 방식으로 진행합니다. 또한 전국 유권자 대표성을 최대한 확보하기 위해 휴대전화 RDD를 기본 표본 프레임으로 합니다. 단, 휴대전화만으로는 접근하기 어려운 여성, 고연령대 등을 보완하기 위해 일부 집전화 RDD 조사를 병행하며 반영 비율은 평균 15% 내외입니다.

#### ◎ 한국갤럽 유무선 RDD 혼합조사설계, 선거여론조사 관련 연구논문

한국갤럽은 2010년 이후 유선전화(일반 집전화)와 무선전화(휴대전화) RDD 조사 과정과 결과를 수차례 비교 연구해 왔습니다. 조사 방법론에 관심 있는 분은 아래 논문을 참고해주시고, (아래 링크는 모바일기기에서는 열리지 않습니다. PC 또는 한국갤럽 홈페이지를 찾아주세요.)

- [지방선거에서 여론조사의 정확성 연구: 조사방법별 정밀성과 편향\(조사연구 2015년 16권 1호\)](#)
- [RDD 전화여론조사의 무응답 편향 보정 방법 연구\(조사연구 2014.11 15권 4호\)](#)
- [가중방법으로 선거여론조사의 편향을 얼마나 줄일 수 있나\(조사연구 2014.5 15권 2호\)](#)
- [무선 RDD 전화조사의 타당성 검토 연구\(조사연구 2013.11 14권 3호\)](#)
- [선거시기 여론조사 정확성 제고 방안\(언론중재 2012 여름호 특집논문\)](#)
- [유무선 RDD를 결합한 혼합조사설계: 2011 서울시장 보궐선거 예측조사 사례 연구](#)



조사역사 41년





한국갤럽 박무익 회장/설립자

한국갤럽 데일리 오피니언 독자 여러분, 안녕하십니까?

1974년 문을 연 저희 연구소가 올해로 4주년을 맞습니다. 지난 4년간 얻은 명성은 저희 조사에 협조해주신 우리 국민들 덕분입니다.

저희는 그에 보답하는 마음으로 2012년부터 자체 기획, 운영하는 정치 지표를 누구나 이용하실 수 있도록 제공해 왔습니다.

올해도 매주 정치, 사회, 경제, 생활, 문화 등 다양한 분야에 대한 흥미로운 조사 결과를 전하겠습니다.

여론조사의 홍수 속에 '정확한 자' 하나를 제공하고자 시작한 저희 노력이 여론의 흐름을 읽으시는 데 도움이 되기를 바랍니다.

저희 한국갤럽에 몸 담고 있는 한 사람, 한 사람은 공정하고 신뢰 받는 여론조사 기관으로서 사명을 다하기 위해 계속 노력하겠습니다.

2015년 1월

한국갤럽조사연구소를 대표하여

박 무 익

## 한국갤럽조사연구소

한국갤럽은 1974년 6월 박무익 회장이 설립한 한국 최초의 법인 형태 조사 전문 회사입니다.

1980년대부터 대통령 직무 수행 평가와 정당 지지도 조사 결과를 발표해 왔으며, 우리 국민 71%가 회사 이름을 알고 있습니다.

## 한국갤럽 데일리 오피니언의 특징

2012년 1월부터 평일 오전 10시~오후 6시까지 휴대전화 RDD 조사를 연중 실시해 그 결과를 매주 금요일 공개합니다.

조사의 중립성, 지속성, 대표성을 확보한 한국갤럽 데일리 오피니언은 필요하신 분 누구나 무료로 열람하실 수 있습니다.

- **중립성**: 정치권, 이해 관계자, 특정 언론의 의뢰가 아닌, **한국갤럽이 자체 기획, 운영, 공개**합니다.

- **지속성**: 특정 이벤트, 특정 시기, 단 하루의 조사 표본 영향력을 최소화하기 위해 **연중 지속적으로 조사**합니다.

- **대표성**: 전국 유권자 모집단의 특성을 최대한 반영하기 위해 **휴대전화 RDD 표본 프레임**을 이용합니다.

## 조사 방법/지표 산출 방법

한국갤럽 조사원이 무작위로 생성된 휴대전화 번호로 전화를 걸어 매일 300명, 매주 1,000명 이상 유효표본을 확보합니다.

매일 수집한 데이터는 지역, 성, 연령 특성에 따라 다음 방법으로 사후 가중처리합니다.

- 하루 데이터는 전국 8권역, 성/연령대 특성 비율로 림(Rim) 가중

- 일일(Daily) 지표는 당일과 직전 이틀 데이터를 3일 이동 평균(3-day-rolling average)

- 주간(Weekly) 지표는 월~목 데이터를 통합해 전국 8권역, 성/연령대 특성 비율로 셀(Cell) 가중

## 표본오차/해석 시 주의사항

한국갤럽 데일리 오피니언 일일 지표, 주간 지표의 표본크기는 1,000명 이상입니다.

유효 표본크기 600명일 때 표본오차(95% 신뢰수준)는  $\pm 4.0\%$ 포인트, 1,000명일 때  $\pm 3.1\%$ 포인트, 1,200명일 때  $\pm 2.8\%$ 포인트입니다.

표본오차 이외에도 불완전한 표본추출틀, 응답 거절, 질문에 대한 혼동 등 조사 과정 중 발생하는 비표본오차가 존재할 수 있습니다.

표본오차는 이런 요인을 배제하고 비교적 완전한 표본추출틀에서 확률추출한 경우를 가정한 것이므로 해석에 주의를 요합니다.

**문의** 한국갤럽 02-3702-2100(대표)/2571/2621/2622 | [한국갤럽 홈페이지 Q&A](#)

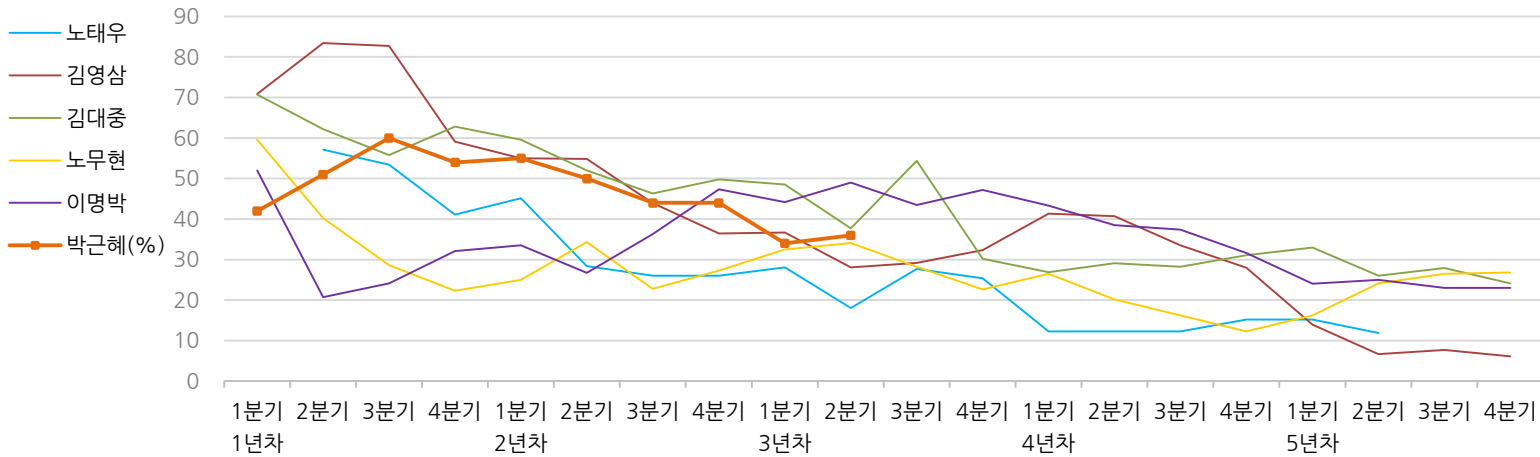
※ 2012년에는 매주 1,500명 조사하고 그 다음 주 월요일에 결과를 공개했으나, 2013년부터는 매주 1,000명 이상 조사하고 그 주 금요일에 결과를 공개합니다.

# 한국갤럽 역대 대통령 직무 수행 평가 1988~2015

1988~2011년은 분기 내 여러 조사 결과의 중위수 기준, 2012년 이후는 한국갤럽 데일리 오피니언 조사 분기별 통합 결과, '잘하고 있다'→긍정, '잘못하고 있다'→부정 평가 비율

질문) 귀하는 ○○○ 대통령이 대통령으로서의 직무를 잘 수행하고 있다고 보십니까,  
 혹은 잘못 수행하고 있다고 보십니까? (긍정/부정을 답하지 않은 경우)  
 굳이 말씀하신다면, '잘하고 있다'와 '잘못하고 있다' 중 어느 쪽입니까?

## ◎ 역대 대통령 직무 수행 긍정률



## ◎ 역대 대통령 직무 수행 평가 (%)

역대 대통령	재임연차 분기	1년차				2년차				3년차				4년차				5년차			
		1분기	2분기	3분기	4분기	1분기	2분기	3분기	4분기	1분기	2분기	3분기	4분기	1분기	2분기	3분기	4분기	1분기	2분기	3분기	4분기
13대 노태우 (1988~1993)	긍정	-	57	53	41	45	28	26	-	28	18	28	25	12	-	-	15	-	12	-	-
	부정	-	16	25	27	25	41	45	-	40	62	55	54	40	-	-	41	-	56	-	-
14대 김영삼 (1993~1998)	긍정	71	83	83	59	55	55	44	36	37	28	29	32	41	41	34	28	14	7	8	6
	부정	7	4	6	18	24	21	25	33	34	41	45	39	33	37	40	47	65	74	78	74
15대 김대중 (1998~2003)	긍정	71	62	56	63	60	52	46	50	49	38	54	30	27	29	28	31	33	26	28	24
	부정	7	11	17	14	16	22	29	24	20	26	18	51	55	52	49	49	41	53	52	56
16대 노무현 (2003~2008)	긍정	60	40	29	22	25	34	23	27	33	34	28	23	27	20	16	12	16	24	27	27
	부정	19	41	53	62	57	46	60	57	55	53	61	67	63	70	74	79	78	66	64	62
17대 이명박 (2008~2013)	긍정	52	21	24	32	34	27	36	47	44	49	44	47	43	39	37	32	24	25	23	23
	부정	29	69	65	55	55	55	55	45	45	41	43	41	49	54	55	60	62	58	59	61
18대 박근혜 (2013~2018)	긍정	42	51	60	54	55	50	44	44	34	36										
	부정	23	23	21	33	34	39	46	45	56	54										

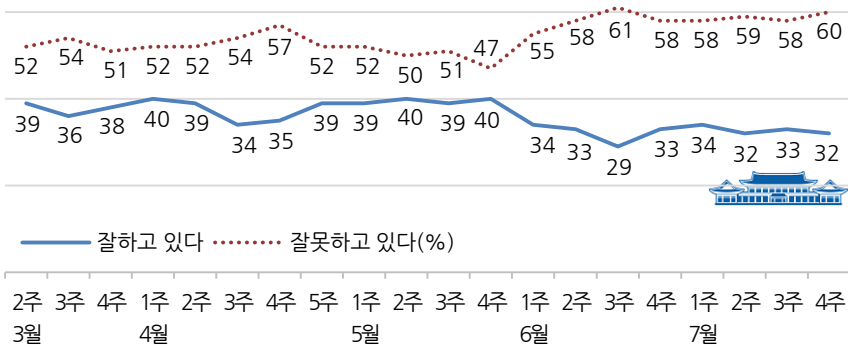
\*역대 대통령 평가에는 모두 동일 질문 방식 적용(2점 척도, 재질문 1회)

# 대통령 직무 수행 평가, 정당 지지도 - 최근 20주 주간(Weekly) 지표 추이

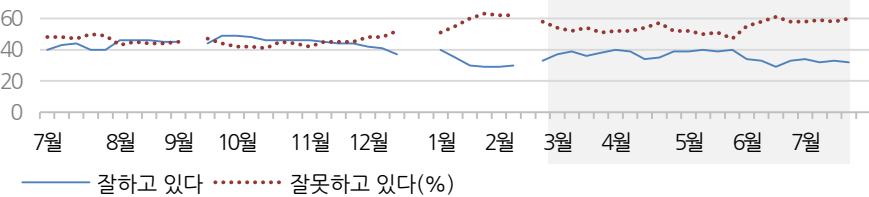
매주 화~목 통합 데이터 • 휴대전화 RDD 조사 • 매주 유효표본 약 1,000명 • 표본오차 ±3.1%포인트(95% 신뢰수준) • 최근 20주 평균 응답률 16%

질문) 귀하는 박근혜 대통령이 대통령으로서의 직무를 잘 수행하고 있다고 보십니까, 혹은 잘못 수행하고 있다고 보십니까? (긍정/부정을 답하지 않은 경우) 굳이 말씀하신다면, '잘하고 있다'와 '잘못하고 있다' 중 어느 쪽입니까?

◎ 대통령 직무 수행 평가 - 최근 20주



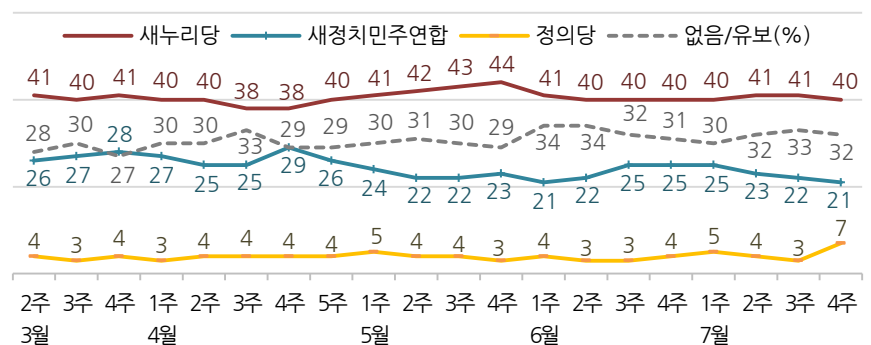
◎ 대통령 직무 수행 평가 - 2014/2015년



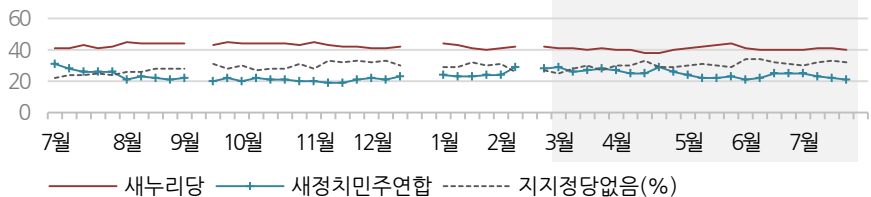
\*2014년 9월 2주, 12월 4주, 5주, 2015년 2월 3주는 조사하지 않음. 한국갤럽

질문) 현재 우리나라에는 새누리당, 새정치민주연합, 정의당 등의 정당이 있습니다. (정당 의석 순) 귀하는 이 중 어느 정당을 지지하십니까? ('모름/없음'인 경우) 그럼, 어느 정당에 조금이라도 더 호감이 가십니까?

◎ 주요 정당 지지도 - 최근 20주



◎ 주요 정당 지지도 - 2014/2015년



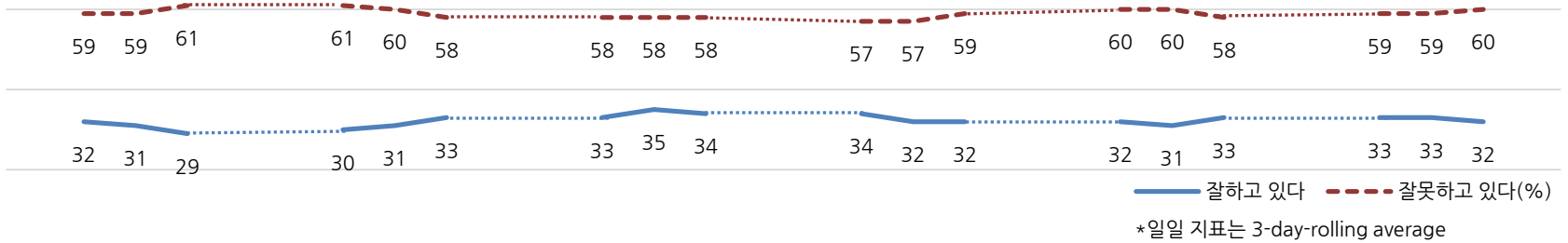
\*2014년 9월 2주, 12월 4주, 5주, 2015년 2월 3주는 조사하지 않음. 한국갤럽

# 대통령 직무 수행 평가, 주요 정치 이슈 - 최근 6주 일일(Daily) 지표 추이

일일 지표는 3-day rolling average • 휴대전화 RDD 조사 • 일일 지표 기준 유효표본 약 1,000명 • 표본오차 ±3.1%포인트(95% 신뢰수준) • 최근 6주 평균 응답률 18%

**질문** 귀하는 박근혜 대통령이 대통령으로서의 직무를 잘 수행하고 있다고 보십니까, 혹은 잘못 수행하고 있다고 보십니까?  
(긍정/부정을 답하지 않은 경우) 굳이 말씀하신다면, '잘하고 있다'와 '잘못하고 있다' 중 어느 쪽입니까?

## ◎ 대통령 직무 수행 평가 - 최근 6주



— 잘하고 있다 — 잘못하고 있다(%)  
\*일일 지표는 3-day-rolling average

6월 3주	4주	7월 1주	2주	3주	4주
15   국회법 개정안 정부 이송	21   정부 첫 한일외교장관 회담	29   제2연평해전 13주기	6   그리스 국민투표 긴축안 반대	13   광복절 특별사면 예고	18   정의당, 심상정 대표 선출
15   증시 변동폭 확대	21  朴, 가뭄 현장 방문	30   국회의장, 국회법 개정안	6   지방행정연수원 희생자 귀국	13   김무성, 취임 1년 기자회견	19   국정원 직원 공동 성명 발표
15   6.15 남북공동선언 15주년 북, '남북 당국간 대화 용의' 성명 발표	22  朴-아베, 한일 수교 50주년 행사 교차 참석	6일 본회의 재의결 새누리, 표결 불참 방침	6   국회법 개정안 재의 무산	14   미국, 이란 핵 협상 타결	사망 직원 유서 공개
17  朴, 중앙메르스관리대책본부 방문, 삼성서울병원장 만남	23  文, 새정치 신임 사무총장 최재성 임명-당내 일부 반발	1   지방자치제 시행 20주년	7   김현웅 법무장관 후보 인사청문회	14   새누리, 원내대표 원유철 추대	20   새정치 혁신안 통과
18   총리 후보 임명동의안 표결 황교안 총리 취임	23   이재용, 메르스 사태 사과	1   당정, 메르스-가뭄 추경 예산 편성 방침	8   새누리당 의총, 사퇴 권고	15   검찰, 1조 규모 방위사업 비리 중간 수사 결과 발표	21  朴, 4대 개혁 강력 추진 선언 (공공, 노동, 금융, 교육)
19   임시국회 대정부질문 황 총리 메르스 사과 * 메르스 확산 * 가뭄 장기화	25   6.25 전쟁 발발 65주년 25   하반기 경제정책 방향 발표 25  朴, 국회법 개정안 거부권 행사 유승민 사퇴 거부 표명	2   검찰, 성완중 리스트 수사 중간 결과 발표 / 이완구, 홍준표 불구속 기소	8   새정치, 2차 혁신안 발표 9   내년 최저임금 시급 결정 9   현재 양심적 병역거부 공개 변론	15   새정치, 국정원 불법사찰 진상조사위원장 안철수	21  朴, 4대 개혁 강력 추진 선언 (공공, 노동, 금융, 교육)
	26   유승민, 대통령에게 공개 사과 * 새정치, 재의결 촉구 * 메르스 사태 지속	3   광주 하계 유니버시아드 개막 * 유승민 사퇴 논란 * 메르스 사태 소강 국면	9   새정치 전현직 당직자 모임 '국민희망시대' 탈당 선언 * 한일, '강제노역' 공방 * 메르스 진정세	16   개성공단 남북공동위 회의 16  朴-여당 지도부 회동 16   박준영 전 지사, 새정치 탈당 * 추경 예산 공방 * 국정원 해킹 프로그램 구입 파문	22   고위 당정청 회동 4대 개혁 특위 구성 22   정부, 가계부채 대책 발표 22   인천 창조경제혁신센터 출범 23   여야, 추경 처리 잠정 합의 * 국정원 해킹 의혹 공방

# 대통령 직무 수행 평가 - 주간(Weekly) 지표 / 일일(Daily) 지표 / 상세 결과

질문) 귀하는 박근혜 대통령이 대통령으로서의 직무를 잘 수행하고 있다고 보십니까, 혹은 잘못 수행하고 있다고 보십니까? (긍정/부정을 답하지 않은 경우) 굳이 말씀하신다면, '잘하고 있다'와 '잘못하고 있다' 중 어느 쪽입니까?

조사 시기		사례수 (명)	대통령 직무 수행 평가			
			잘하고 있다	잘못하고 있다	어느 쪽도 아니다	모름/응답거절
주간	03월 2주(10~12)	1,005	39%	52%	4%	5%
주간	03월 3주(17~19)	1,002	36%	54%	4%	6%
주간	03월 4주(24~26)	1,003	38%	51%	5%	6%
주간	04월 1주(31~02)	1,011	40%	52%	3%	5%
주간	04월 2주(07~09)	1,006	39%	52%	6%	4%
주간	04월 3주(14~16)	1,008	34%	54%	5%	7%
주간	04월 4주(21~23)	1,002	35%	57%	4%	4%
주간	04월 5주(28~30)	1,005	39%	52%	4%	5%
주간	05월 1주(06~07)	807	39%	52%	3%	6%
주간	05월 2주(12~14)	1,001	40%	50%	5%	5%
주간	05월 3주(19~21)	1,004	39%	51%	4%	6%
주간	05월 4주(26~28)	1,006	40%	47%	7%	6%
주간	06월 1주(02~04)	1,005	34%	55%	5%	5%
주간	06월 2주(09~11)	1,002	33%	58%	4%	5%
주간	06월 3주(16~18)	1,000	29%	61%	5%	5%
주간	06월 4주(23~25)	1,004	33%	58%	4%	5%
주간	07월 1주(30~02)	1,004	34%	58%	3%	5%
주간	07월 2주(07~09)	1,001	32%	59%	3%	5%
주간	07월 3주(14~16)	1,003	33%	58%	5%	5%
주간	07월 4주(21~23)	1,003	32%	60%	4%	4%
일일	07/13(월)					
일일	07/14(화)	982	32%	60%	4%	4%
일일	07/15(수)	994	31%	60%	4%	4%
일일	07/16(목)	1,003	33%	58%	5%	5%
일일	07/17(금)					
일일	07/20(월)					
일일	07/21(화)	1,014	33%	59%	4%	4%
일일	07/22(수)	1,010	33%	59%	4%	4%
일일	07/23(목)	1,003	32%	60%	4%	4%
일일	07/24(금)					

\*일일 지표는 3-day-rolling average

2015년 7월 4주 (21~23일)		조사완료 사례수 (명)	목표할당 사례수 (명)	대통령 직무 수행 평가			
				잘하고 있다	잘못하고 있다	어느 쪽도 아니다	모름/응답거절
전체		1,003	1,003	32%	60%	4%	4%
지역별	서울	244	203	32%	56%	6%	6%
	인천/경기	309	293	27%	64%	6%	4%
	강원	27	31	-	-	-	-
	대전/세종/충청	86	103	39%	57%	2%	3%
	광주/전라	92	102	13%	82%	2%	3%
	대구/경북	89	102	49%	45%	1%	5%
	부산/울산/경남	145	158	34%	55%	5%	6%
	제주	11	12	-	-	-	-
	성별	남성	559	498	30%	63%	4%
여성		444	505	34%	57%	4%	5%
연령별	19-29세	167	172	6%	85%	3%	7%
	30대	174	187	9%	81%	4%	6%
	40대	191	218	23%	68%	4%	5%
	50대	228	198	47%	46%	4%	3%
	60세 이상	243	227	65%	27%	5%	2%
주요 지지정당별	새누리당	423	399	65%	27%	5%	3%
	새정치민주연합	210	214	4%	92%	3%	1%
	정의당	60	68	3%	97%		
직업별	없음/의견유보	305	319	15%	71%	4%	10%
	농/임/어업	40	37	-	-	-	-
	자영업	180	161	37%	53%	8%	2%
	블루칼라	125	119	32%	54%	8%	6%
	화이트칼라	272	264	15%	79%	2%	5%
	가정주부	211	246	45%	47%	4%	4%
	학생	81	88	9%	82%	3%	6%
	무직/은퇴/기타	94	87	46%	48%		
	생활수준별	상/중상	117	122	29%	66%	1%
중		369	373	29%	63%	4%	3%
중하		297	295	27%	63%	5%	5%
하		196	191	43%	46%	5%	6%

\*50사례 미만은 수치를 제시하지 않음

\*중앙선거여론조사 공정심의위원회의 권고로 실제 응답(조사완료) 사례수와 행정자치부 주민등록인구 기준으로 가장 처리한 목표할당 사례수를 교차집계표에 함께 제시함. 한국갤럽

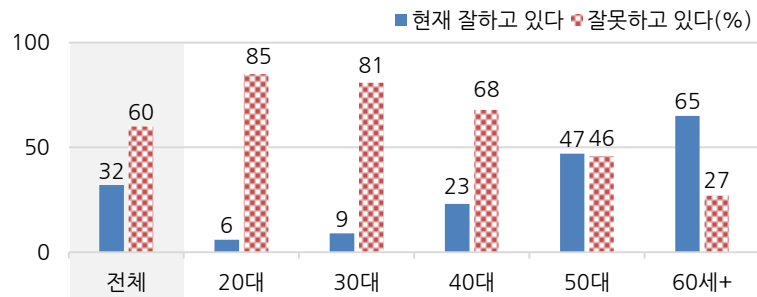
# 대통령 직무 수행 평가 이유

질문) 어떤 점에서 (잘하고/잘못하고 있다고) 생각하시는지 한 가지만 구체적으로 말씀해 주십시오. (자유응답)

대통령 직무 수행 긍정 평가 이유 2015년 7월 4주 (긍정 평가자 318명)		대통령 직무 수행 부정 평가 이유 2015년 7월 4주 (부정 평가자 600명)	
열심히 한다/노력한다(+5)	23%	소통 미흡/너무 비공개/투명하지 않다	22%
주관, 소신 있음/여론에 끌려가지 않음	17%	경제 정책(+3)	12%
전반적으로 잘한다(+6)	8%	독선/독단적/자기 중심	9%
복지 정책(보육, 노인, 청년, 교육 등)	7%	국정 운영이 원활하지 않다	8%
외교/국제 관계	6%	리더십 부족/책임 회피	6%
안정적인 국정 운영(-3)	5%	메르스 확산 대처 미흡(-4)	5%
경제 정책/경제 현안 처리	5%	복지/서민 위한 정책 미흡	5%
추진력이 있다	4%	안전 대책 미흡	5%
대북/안보 정책	3%	전반적으로 부족하다	4%
부정부패 척결	3%	인사 잘못함/검증되지 않은 인사 등용	3%
서민을 위한 노력/서민 정책 추진(-3)	2%	주관/소신 부족	3%
도덕성/사심 없음/비리 없음	2%	공약 실천 미흡/공약에 대한 입장 바뀜	3%
어려운 상황에 잘 대처/위기 극복	2%	당청, 여야 간 갈등	2%
국민 공감/소통을 위해 노력한다	2%	위기 대처 미흡	1%
신뢰/믿음이 간다	1%	세월호 수습 미흡	1%
연금 개혁	1%	세계개편안/증세	1%
시끄럽지 않다/잡음 없다/신중하다	1%	국정원 문제(해킹, 대선개입 등)	1%
공약 실천/약속을 지킨다	1%	외교 문제	1%
기타	1%	기타	1%
모름/응답거절	8%	모름/응답거절	7%

\* (+/-) 표시는 지난 주 대비 증감폭이 ±3%포인트 이상인 항목. 단위: %포인트. 한국갤럽

◎ 대통령 직무 수행 평가: 연령별 - 2015년 7월 4주(21~23일)



# 정당 지지도 - 주간(Weekly) 지표 / 일일(Daily) 지표 / 상세 결과

질문) 현재 우리나라에는 새누리당, 새정치민주연합, 정의당 등의 정당이 있습니다.  
 {정당 의석 순} 귀하는 이 중 어느 정당을 지지하십니까?  
 ('모름/없음'인 경우) 그럼, 어느 정당에 조금이라도 더 호감이 가십니까?

조사 시기	사례수 (명)	정당 지지도					없음/ 의견유보
		새누리당	새정치 민주연합	정의당	기타 정당		
주간 03월 2주(10~12)	1,005	41%	26%	4%	0%	28%	
주간 03월 3주(17~19)	1,002	40%	27%	3%	0%	30%	
주간 03월 4주(24~26)	1,003	41%	28%	4%	1%	27%	
주간 04월 1주(31~02)	1,011	40%	27%	3%	0%	30%	
주간 04월 2주(07~09)	1,006	40%	25%	4%	0%	30%	
주간 04월 3주(14~16)	1,008	38%	25%	4%	0%	33%	
주간 04월 4주(21~23)	1,002	38%	29%	4%	0%	29%	
주간 04월 5주(28~30)	1,005	40%	26%	4%	1%	29%	
주간 05월 1주(06~07)	807	41%	24%	5%	1%	30%	
주간 05월 2주(12~14)	1,001	42%	22%	4%	1%	31%	
주간 05월 3주(19~21)	1,004	43%	22%	4%	0%	30%	
주간 05월 4주(26~28)	1,006	44%	23%	3%	0%	29%	
주간 06월 1주(02~04)	1,005	41%	21%	4%	1%	34%	
주간 06월 2주(09~11)	1,002	40%	22%	3%	1%	34%	
주간 06월 3주(16~18)	1,000	40%	25%	3%	0%	32%	
주간 06월 4주(23~25)	1,004	40%	25%	4%	0%	31%	
주간 07월 1주(30~02)	1,004	40%	25%	5%	1%	30%	
주간 07월 2주(07~09)	1,001	41%	23%	4%	0%	32%	
주간 07월 3주(14~16)	1,003	41%	22%	3%	1%	33%	
주간 07월 4주(21~23)	1,003	40%	21%	7%	0%	32%	
일일 07/13(월)							
일일 07/14(화)	982	41%	22%	4%	0%	32%	
일일 07/15(수)	994	39%	22%	4%	1%	34%	
일일 07/16(목)	1,003	41%	22%	3%	1%	33%	
일일 07/17(금)							
일일 07/20(월)							
일일 07/21(화)	1,014	41%	23%	4%	1%	31%	
일일 07/22(수)	1,010	42%	24%	5%	1%	28%	
일일 07/23(목)	1,003	40%	21%	7%	0%	32%	
일일 07/24(금)							

\*일일 지표는 3-day-rolling average

2015년 7월 4주 (21~23일)	조사완료 사례수 (명)	목표할당 사례수 (명)	정당 지지도				
			새누리당	새정치 민주연합	정의당	기타	없음/ 의견유보
전체	1,003	1,003	40%	21%	7%	0%	32%
지역별 서울	244	203	39%	23%	6%	0%	31%
인천/경기	309	293	40%	20%	10%	0%	30%
강원	27	31	-	-	-	-	-
대전/세종/충청	86	103	41%	21%	3%		35%
광주/전라	92	102	17%	28%	11%	2%	42%
대구/경북	89	102	52%	16%			32%
부산/울산/경남	145	158	46%	21%	5%		28%
제주	11	12	-	-	-	-	-
성별 남성	559	498	38%	22%	7%	1%	32%
여성	444	505	41%	20%	7%		32%
연령별 19-29세	167	172	20%	29%	6%		45%
30대	174	187	18%	34%	11%		38%
40대	191	218	30%	24%	12%	1%	34%
50대	228	198	54%	14%	3%	1%	28%
60세 이상	243	227	70%	8%	3%	0%	18%
직업별 농/임/어업	40	37	-	-	-	-	-
자영업	180	161	48%	16%	5%	0%	31%
블루칼라	125	119	37%	24%	5%	1%	33%
화이트칼라	272	264	25%	33%	10%	1%	31%
가정주부	211	246	50%	15%	6%		29%
학생	81	88	17%	23%	8%		52%
무직/은퇴/기타	94	87	54%	14%	5%		27%
생활 수준별 상/중상	117	122	42%	17%	12%	1%	29%
중	369	373	41%	24%	6%	1%	27%
중하	297	295	35%	25%	7%		33%
하	196	191	42%	14%	4%	0%	38%
대통령 긍정 평가자	339	318	82%	3%	1%		15%
직무 부정 평가자	580	600	18%	33%	11%	1%	38%

\*50사례 미만은 수치를 제시하지 않음

\*중앙선거여론조사 공정심의위원회의 권고로 실제 응답(조사완료) 사례수와 행정자치부 주민등록인구 기준으로 가중 처리한 목표할당 사례수를 교차검계표에 함께 제시함. 한국갤럽





# 광복절 특별사면 관련 (1)

질문) 정부가 광복 70주년을 맞아 특별사면을 한다고 하는데요.

귀하는 경제 살리기 차원에서 재벌총수 등 경제인을 특별사면하는 것에 대해 찬성하십니까, 반대하십니까?

2015년 7월 4주 (21~23일)	조사완료 사례수 (명)	목표할당 사례수 (명)	경제인 특별사면		
			찬성	반대	모름/ 응답거절
전체	1,003	1,003	35%	54%	11%
지역별					
서울	244	203	33%	58%	9%
인천/경기	309	293	36%	56%	8%
강원	27	31	-	-	-
대전/세종/충청	86	103	39%	49%	12%
광주/전라	92	102	27%	62%	11%
대구/경북	89	102	38%	41%	21%
부산/울산/경남	145	158	42%	49%	9%
제주	11	12	-	-	-
성별					
남성	559	498	37%	57%	6%
여성	444	505	33%	52%	15%
연령별					
19-29세	167	172	16%	69%	15%
30대	174	187	13%	80%	7%
40대	191	218	26%	67%	7%
50대	228	198	55%	38%	7%
60세 이상	243	227	59%	25%	16%
주요 지지정당별					
새누리당	423	399	56%	33%	11%
새정치민주연합	210	214	24%	73%	3%
정의당	60	68	6%	92%	1%
없음/의견유보	305	319	22%	61%	17%
직업별					
농/임/어업	40	37	-	-	-
자영업	180	161	47%	46%	6%
블루칼라	125	119	35%	60%	5%
화이트칼라	272	264	23%	70%	7%
가정주부	211	246	39%	45%	17%
학생	81	88	22%	62%	16%
무직/은퇴/기타	94	87	47%	44%	9%
생활수준별					
상/중상	117	122	42%	54%	4%
중	369	373	35%	56%	10%
중하	297	295	30%	60%	10%
하	196	191	40%	45%	14%
대통령 직무					
긍정 평가자	339	318	61%	24%	15%
부정 평가자	580	600	23%	70%	7%

\*50사례 미만은 수치를 제시하지 않음. 한국갤럽

질문) 귀하는 재벌총수 등 경제인을 특별사면하는 것이 우리 경제에

얼마나 도움이 될 것이라고 보십니까, 도움이 되지 않을 것이라고 보십니까?

2015년 7월 4주 (21~23일)	조사완료 사례수 (명)	목표할당 사례수 (명)	경제인 특별사면은 우리 경제에				
			매우+ 어느 정도 도움될 것 (계)	별로 도움되지 않을 것	전혀 도움되지 않을 것	도움되지 않을 것 (계)	모름/ 응답거절
전체	1,003	1,003	41%	33%	19%	52%	7%
지역별							
서울	244	203	40%	36%	18%	55%	6%
인천/경기	309	293	42%	33%	20%	53%	5%
강원	27	31	-	-	-	-	-
대전/세종/충청	86	103	46%	27%	21%	49%	6%
광주/전라	92	102	33%	33%	24%	57%	11%
대구/경북	89	102	47%	30%	14%	44%	9%
부산/울산/경남	145	158	43%	30%	20%	50%	7%
제주	11	12	-	-	-	-	-
성별							
남성	559	498	43%	29%	24%	53%	4%
여성	444	505	40%	36%	15%	51%	9%
연령별							
19-29세	167	172	28%	45%	19%	63%	8%
30대	174	187	21%	44%	30%	74%	5%
40대	191	218	32%	37%	30%	67%	1%
50대	228	198	58%	25%	14%	38%	4%
60세 이상	243	227	63%	17%	6%	23%	14%
주요 지지정당별							
새누리당	423	399	61%	21%	11%	32%	7%
새정치민주연합	210	214	31%	40%	27%	67%	2%
정의당	60	68	9%	45%	45%	90%	1%
없음/의견유보	305	319	32%	39%	20%	58%	10%
직업별							
농/임/어업	40	37	-	-	-	-	-
자영업	180	161	52%	24%	21%	45%	3%
블루칼라	125	119	40%	27%	24%	51%	9%
화이트칼라	272	264	29%	45%	23%	68%	4%
가정주부	211	246	46%	27%	17%	44%	10%
학생	81	88	33%	46%	14%	60%	7%
무직/은퇴/기타	94	87	54%	25%	16%	40%	6%
생활수준별							
상/중상	117	122	46%	30%	23%	52%	1%
중	369	373	41%	38%	19%	57%	3%
중하	297	295	39%	34%	21%	55%	6%
하	196	191	44%	24%	17%	40%	16%
대통령 직무							
긍정 평가자	339	318	67%	16%	6%	22%	11%
부정 평가자	580	600	29%	40%	28%	68%	4%
경제인 특별사면							
찬성	375	352	86%	7%	1%	8%	6%
반대	527	545	14%	48%	35%	82%	4%

\*'매우 도움이 될 것' 7%, '어느 정도 도움이 될 것' 34%

\*50사례 미만은 수치를 제시하지 않음. 한국갤럽

## 광복절 특별사면 관련 (2)

질문) 그럼, 이번 광복절 특사에 선거법 위반으로 구속되거나  
피선거권이 박탈된 정치인을 포함하는 것에 대해서는 찬성하십니까, 반대하십니까?

2015년 7월 4주 (21~23일)	조사완료 사례수 (명)	목표할당 사례수 (명)	정치인 특별사면			
			찬성	반대	모름/ 응답거절	
전체	1,003	1,003	12%	79%	9%	
지역별						
서울	244	203	12%	77%	11%	
인천/경기	309	293	10%	81%	9%	
강원	27	31	-	-	-	
대전/세종/충청	86	103	9%	83%	8%	
광주/전라	92	102	18%	75%	6%	
대구/경북	89	102	14%	77%	9%	
부산/울산/경남	145	158	10%	79%	11%	
제주	11	12	-	-	-	
성별						
남성	559	498	11%	84%	4%	
여성	444	505	13%	73%	14%	
연령별						
19-29세	167	172	13%	81%	7%	
30대	174	187	11%	85%	4%	
40대	191	218	9%	85%	6%	
50대	228	198	11%	80%	9%	
60세 이상	243	227	16%	65%	19%	
주요 지지정당별						
새누리당	423	399	13%	76%	11%	
새정치민주연합	210	214	15%	80%	5%	
경의당	60	68	11%	79%	10%	
없음/의견유보	305	319	9%	81%	10%	
직업별						
농/임/어업	40	37	-	-	-	
자영업	180	161	11%	84%	5%	
블루칼라	125	119	14%	79%	7%	
화이트칼라	272	264	9%	85%	7%	
가정주부	211	246	13%	71%	15%	
학생	81	88	15%	81%	4%	
무직/은퇴/기타	94	87	16%	72%	12%	
생활수준별						
상/중상	117	122	10%	85%	5%	
중	369	373	11%	81%	7%	
중하	297	295	15%	77%	8%	
하	196	191	11%	74%	16%	
대통령	긍정 평가자	339	318	15%	70%	15%
직무	부정 평가자	580	600	11%	84%	5%
경제인	찬성	375	352	15%	75%	10%
특별사면	반대	527	545	10%	85%	5%

\*50사례 미만은 수치를 제시하지 않음. 한국갤럽

# 주간 응답자 특성표

주요 분석 단위별 표본오차(95% 신뢰수준 기준)와 지역/성/지지정당/직업/생활수준과 연령 분포 구성입니다. 2015년 1월 행정자치부 주민등록 인구통계 기준 8개 권역/성/연령별 가중 처리 결과.

**질문** 귀하는 어느 시도에 살고 계십니까? 주소지 기준으로 말씀해 주십시오. (저희가 전화번호를 무작위 추출해 지역을 알지 못합니다.)

**질문** 실례지만, 귀하의 연세는 올해 어떻게 되십니까?

**질문** 귀하의 직업은 무엇입니까?

**질문** 우리 국민들의 생활수준을 상, 중상, 중, 중하, 하의 다섯 단계로 나눈다면 귀댁의 생활수준은 어디에 속한다고 생각하십니까?

응답자 특성표 2015년 7월 4주 (21~23일)	조사완료		목표할당		가중값 배율 (B/A)	표본오차 95% 신뢰수준
	사례수 (명)(A)	비율	사례수 (명)(B)	비율		
전체	1,003	100%	1,003	100%	1.00	±3.1%P
지역별						
서울	244	24%	203	20%	0.83	±6.3%P
인천/경기	309	31%	293	29%	0.95	±5.6%P
강원	27	3%	31	3%	1.13	±18.9%P
대전/세종/충청	86	9%	103	10%	1.20	±10.6%P
광주/전라	92	9%	102	10%	1.11	±10.2%P
대구/경북	89	9%	102	10%	1.15	±10.4%P
부산/울산/경남	145	14%	158	16%	1.09	±8.1%P
제주	11	1%	12	1%	1.05	±29.5%P
성별						
남성	559	56%	498	50%	0.89	±4.1%P
여성	444	44%	505	50%	1.14	±4.7%P
연령별						
19~29세	167	17%	172	17%	1.03	±7.6%P
30대	174	17%	187	19%	1.07	±7.4%P
40대	191	19%	218	22%	1.14	±7.1%P
50대	228	23%	198	20%	0.87	±6.5%P
60세 이상	243	24%	227	23%	0.93	±6.3%P
주요						
새누리당	423	42%	399	40%		±4.8%P
지지						
새정치민주연합	210	21%	214	21%		±6.8%P
정당별						
없음/의견유보	305	30%	319	32%		±5.6%P
직업별						
농/임/어업	40	4%	37	4%		±15.5%P
자영업	180	18%	161	16%		±7.3%P
블루칼라	125	12%	119	12%		±8.8%P
화이트칼라	272	27%	264	26%		±5.9%P
가정주부	211	21%	246	25%		±6.7%P
학생	81	8%	88	9%		±10.9%P
무직/은퇴/기타	94	9%	87	9%		±10.1%P
생활						
상/중상	117	12%	122	12%		±9.1%P
수준별						
중	369	37%	373	37%		±5.1%P
중하	297	30%	295	29%		±5.7%P
하	196	20%	191	19%		±7.0%P

\*표본오차는 조사완료 사례수 기준. 목표할당 사례수는 주민등록인구 통계 기준

2015년 7월 4주 (21~23일)	조사완료 사례수 (명)	목표할당 사례수	주민등록인구 기준 가중 처리 후 결과				
			연령 분포				
			19~29세	30대	40대	50대	60세+
전체	1,003	1,003	17%	19%	22%	20%	23%
지역별							
서울	244	203	19%	20%	21%	19%	21%
인천/경기	309	293	18%	20%	23%	20%	18%
강원	27	31	-	-	-	-	-
대전/세종/충청	86	103	17%	18%	21%	19%	24%
광주/전라	92	102	17%	16%	20%	19%	27%
대구/경북	89	102	17%	17%	21%	20%	25%
부산/울산/경남	145	158	17%	18%	21%	21%	23%
제주	11	12	-	-	-	-	-
성별							
남성	559	498	18%	20%	22%	20%	20%
여성	444	505	16%	18%	21%	20%	25%
주요							
새누리당	423	399	9%	8%	16%	27%	40%
지지							
새정치민주연합	210	214	24%	30%	25%	13%	9%
정당별							
없음/의견유보	305	319	24%	22%	23%	18%	13%
직업별							
농/임/어업	40	37	-	-	-	-	-
자영업	180	161	2%	16%	28%	33%	20%
블루칼라	125	119	12%	22%	25%	25%	16%
화이트칼라	272	264	18%	33%	28%	17%	3%
가정주부	211	246	1%	16%	24%	22%	37%
학생	81	88	94%	6%			
무직/은퇴/기타	94	87	21%	3%	8%	8%	59%
생활							
상/중상	117	122	17%	22%	29%	20%	12%
수준별							
중	369	373	20%	20%	20%	20%	21%
중하	297	295	18%	21%	26%	16%	19%
하	196	191	11%	12%	16%	23%	38%

\*50사례 미만은 수치를 제시하지 않음



# 한국갤럽 데일리 오피니언

한국갤럽은 1974년 6월 박무익 회장이 설립한 한국 최초의 법인 형태 조사 전문 회사입니다.

1980년대부터 대통령 직무 수행 평가와 정당 지지도 조사 결과를 발표해 왔으며, 우리 국민의 기아가 한국갤럽을 알고 있습니다.

한국갤럽은 2012년부터 조사의 중립성, 지속성, 대표성을 확보한 '한국갤럽 데일리 오피니언'을 제공합니다.

관심 있는 분이든 누구나, 무료로, 매주 금요일, 한국갤럽 홈페이지 [www.gallup.co.kr](http://www.gallup.co.kr) 에서 새로운 결과를 만나실 수 있습니다.

- 중립성: 정치권, 이해 관계자, 특정 언론의 의뢰가 아닌, 한국갤럽이 자체 기획, 운영, 공개합니다.
- 지속성: 특정 이벤트, 특정 시기, 단 하루의 조사 표본 영향력을 최소화하기 위해 연중 지속적으로 매주 추적 조사합니다.
- 대표성: 전국 유권자 모집단의 특성을 최대한 반영하기 위해 무선 RDD 표본 프레임을 이용합니다.

무작위로 생성한 휴대전화 번호를 이용해 한국갤럽 조사원이 전화를 걸어 매일 300명, 매주 1,000명 이상 유효표본을 확보합니다.

매일 수집한 데이터는 지역, 성, 연령 특성에 따라 다음 방법으로 사후 가중처리합니다.

- 하루 데이터는 전국 8권역, 성/연령대 특성 비율로 림(Rim) 가중
- 일일(Daily) 지표는 당일과 직전 이틀 데이터를 3일 이동 평균(3-day-rolling average)
- 주간(weekly) 지표는 월~목 데이터를 통합해 전국 8권역, 성/연령대 특성 비율로 셀(cell) 가중

한국갤럽 조사에 관심 가져주셔서 고맙습니다.

한국갤럽 데일리 오피니언은 한국갤럽의 자산이므로 상업적 용도의 재판매를 금지합니다. 인용하실 때에는 반드시 출처를 밝혀주시요.

문의: 한국갤럽 02-3702-2100(대포)/2571/2621/2622 또는 한국갤럽 홈페이지 Q&A