

한국갤럽 ^{데일리} 오피니언

GALLUP KOREA DAILY OPINION

정치 - 경제 - 사회 - 생활 - 문화
매주 새로운 Opinion Index를 제공합니다.

제174호 • 2015년 8월 1주(4~6일)

역대 대통령 직무 수행 평가 1988~2015 • 대통령 직무 수행 평가/이유 • 정당 지지도 • 역대 대통령 평가

최근 20주 주간(Weekly) 지표 추이 - 최근 6주 일일(Daily) 지표 추이 - 지역/연령/성/지지정당/직업/생활수준별 지표 - 응답자 특성표

2015년 8월 4~6일 • 휴대전화 RDD 조사 • 유효표본 전국 성인 1,000명 • 표본오차 ±3.1%포인트(95% 신뢰수준) • 응답률 17%(총 통화 5,737명 중 1,000명 응답 완료)

◎ 한국갤럽 데일리 오피니언 조사 방법 안내

한국갤럽 데일리 오피니언은 응답률 제고를 위해 조사원이 직접 묻고 응답 받는 인터뷰 방식으로 진행합니다. 또한 전국 유권자 대표성을 최대한 확보하기 위해 휴대전화 RDD를 기본 표본 프레임으로 합니다. 단, 휴대전화만으로는 접근하기 어려운 여성, 고연령대 등을 보완하기 위해 일부 집전화 RDD 조사를 병행하며 반영 비율은 평균 15% 내외입니다.

◎ 한국갤럽 유무선 RDD 혼합조사설계, 선거여론조사 관련 연구논문

한국갤럽은 2010년 이후 유선전화(일반 집전화)와 무선전화(휴대전화) RDD 조사 과정과 결과를 수차례 비교 연구해 왔습니다. 조사 방법론에 관심 있는 분은 아래 논문을 참고해주시시오. (아래 링크는 모바일기기에서는 열리지 않습니다. PC 또는 한국갤럽 홈페이지를 찾아주시시오.)

- [지방선거에서 여론조사의 정확성 연구: 조사방법별 정밀성과 편향\(조사연구 2015년 16권 1호\)](#)
- [RDD 전화여론조사의 무응답 편향 보정 방법 연구\(조사연구 2014.11 15권 4호\)](#)
- [가중방법으로 선거여론조사의 편향을 얼마나 줄일 수 있나\(조사연구 2014.5 15권 2호\)](#)
- [무선 RDD 전화조사의 타당성 검토 연구\(조사연구 2013.11 14권 3호\)](#)
- [선거시기 여론조사 정확성 제고 방안\(언론중재 2012 여름호 특집논문\)](#)
- [유무선 RDD를 결합한 혼합조사설계: 2011 서울시장 보궐선거 예측조사 사례 연구](#)



조사역사 41년





한국갤럽 박무익 회장/설립자

한국갤럽 데일리 오피니언 독자 여러분, 안녕하십니까?

1974년 문을 연 저희 연구소가 올해로 4주년을 맞습니다. 지난 4년간 얻은 명성은 저희 조사에 협조해주신 우리 국민들 덕분입니다.

저희는 그에 보답하는 마음으로 2012년부터 자체 기획, 운영하는 정치 지표를 누구나 이용하실 수 있도록 제공해 왔습니다.

올해도 매주 정치, 사회, 경제, 생활, 문화 등 다양한 분야에 대한 흥미로운 조사 결과를 전하겠습니다.

여론조사의 홍수 속에 '정확한 자' 하나를 제공하고자 시작한 저희 노력이 여론의 흐름을 읽으시는 데 도움이 되기를 바랍니다.

저희 한국갤럽에 몸 담고 있는 한 사람, 한 사람은 공정하고 신뢰 받는 여론조사 기관으로서 사명을 다하기 위해 계속 노력하겠습니다.

2015년 1월

한국갤럽조사연구소를 대표하여

박 무 익

한국갤럽조사연구소

한국갤럽은 1974년 6월 박무익 회장이 설립한 한국 최초의 법인 형태 조사 전문 회사입니다.

1980년대부터 대통령 직무 수행 평가와 정당 지지도 조사 결과를 발표해 왔으며, 우리 국민 71%가 회사 이름을 알고 있습니다.

한국갤럽 데일리 오피니언의 특징

2012년 1월부터 평일 오전 10시~오후 6시까지 휴대전화 RDD 조사를 연중 실시해 그 결과를 매주 금요일 공개합니다.

조사의 중립성, 지속성, 대표성을 확보한 한국갤럽 데일리 오피니언은 필요하신 분 누구나 무료로 열람하실 수 있습니다.

- **중립성**: 정치권, 이해 관계자, 특정 언론의 의뢰가 아닌, **한국갤럽이 자체 기획, 운영, 공개**합니다.

- **지속성**: 특정 이벤트, 특정 시기, 단 하루의 조사 표본 영향력을 최소화하기 위해 **연중 지속적으로 조사**합니다.

- **대표성**: 전국 유권자 모집단의 특성을 최대한 반영하기 위해 **휴대전화 RDD 표본 프레임**을 이용합니다.

조사 방법/지표 산출 방법

한국갤럽 조사원이 무작위로 생성된 휴대전화 번호로 전화를 걸어 매일 300명, 매주 1,000명 이상 유효표본을 확보합니다.

매일 수집한 데이터는 지역, 성, 연령 특성에 따라 다음 방법으로 사후 가중처리합니다.

- 하루 데이터는 전국 8권역, 성/연령대 특성 비율로 림(Rim) 가중

- 일일(Daily) 지표는 당일과 직전 이틀 데이터를 3일 이동 평균(3-day-rolling average)

- 주간(Weekly) 지표는 월~목 데이터를 통합해 전국 8권역, 성/연령대 특성 비율로 셀(Cell) 가중

표본오차/해석 시 주의사항

한국갤럽 데일리 오피니언 일일 지표, 주간 지표의 표본크기는 1,000명 이상입니다.

유효 표본크기 600명일 때 표본오차(95% 신뢰수준)는 $\pm 4.0\%$ 포인트, 1,000명일 때 $\pm 3.1\%$ 포인트, 1,200명일 때 $\pm 2.8\%$ 포인트입니다.

표본오차 이외에도 불완전한 표본추출틀, 응답 거절, 질문에 대한 혼동 등 조사 과정 중 발생하는 비표본오차가 존재할 수 있습니다.

표본오차는 이런 요인을 배제하고 비교적 완전한 표본추출틀에서 확률추출한 경우를 가정한 것이므로 해석에 주의를 요합니다.

문의 한국갤럽 02-3702-2100(대표)/2571/2621/2622 | [한국갤럽 홈페이지 Q&A](#)

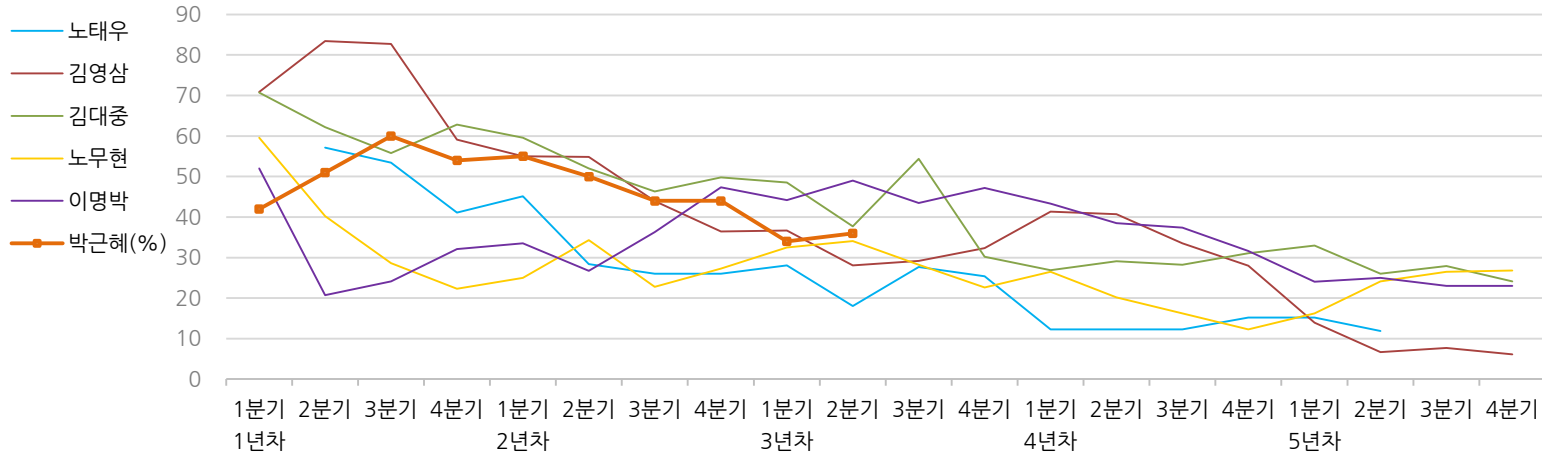
※ 2012년에는 매주 1,500명 조사하고 그 다음 주 월요일에 결과를 공개했으나, 2013년부터는 매주 1,000명 이상 조사하고 그 주 금요일에 결과를 공개합니다.

한국갤럽 역대 대통령 직무 수행 평가 1988~2015

1988~2011년은 분기 내 여러 조사 결과의 중위수 기준, 2012년 이후는 한국갤럽 데일리 오피니언 조사 분기별 통합 결과, '잘하고 있다'→긍정, '잘못하고 있다'→부정 평가 비율

질문) 귀하는 ○○○ 대통령이 대통령으로서의 직무를 잘 수행하고 있다고 보십니까, 혹은 잘못 수행하고 있다고 보십니까? (긍정/부정을 답하지 않은 경우) 굳이 말씀하신다면, '잘하고 있다'와 '잘못하고 있다' 중 어느 쪽입니까?

◎ 역대 대통령 직무 수행 긍정률



◎ 역대 대통령 직무 수행 평가 (%)

역대 대통령	재임연차 분기	1년차				2년차				3년차				4년차				5년차			
		1분기	2분기	3분기	4분기	1분기	2분기	3분기	4분기	1분기	2분기	3분기	4분기	1분기	2분기	3분기	4분기	1분기	2분기	3분기	4분기
13대 노태우 (1988~1993)	긍정	-	57	53	41	45	28	26	-	28	18	28	25	12	-	-	15	-	12	-	-
	부정	-	16	25	27	25	41	45	-	40	62	55	54	40	-	-	41	-	56	-	-
14대 김영삼 (1993~1998)	긍정	71	83	83	59	55	55	44	36	37	28	29	32	41	41	34	28	14	7	8	6
	부정	7	4	6	18	24	21	25	33	34	41	45	39	33	37	40	47	65	74	78	74
15대 김대중 (1998~2003)	긍정	71	62	56	63	60	52	46	50	49	38	54	30	27	29	28	31	33	26	28	24
	부정	7	11	17	14	16	22	29	24	20	26	18	51	55	52	49	49	41	53	52	56
16대 노무현 (2003~2008)	긍정	60	40	29	22	25	34	23	27	33	34	28	23	27	20	16	12	16	24	27	27
	부정	19	41	53	62	57	46	60	57	55	53	61	67	63	70	74	79	78	66	64	62
17대 이명박 (2008~2013)	긍정	52	21	24	32	34	27	36	47	44	49	44	47	43	39	37	32	24	25	23	23
	부정	29	69	65	55	55	55	55	45	45	41	43	41	49	54	55	60	62	58	59	61
18대 박근혜 (2013~2018)	긍정	42	51	60	54	55	50	44	44	34	36										
	부정	23	23	21	33	34	39	46	45	56	54										

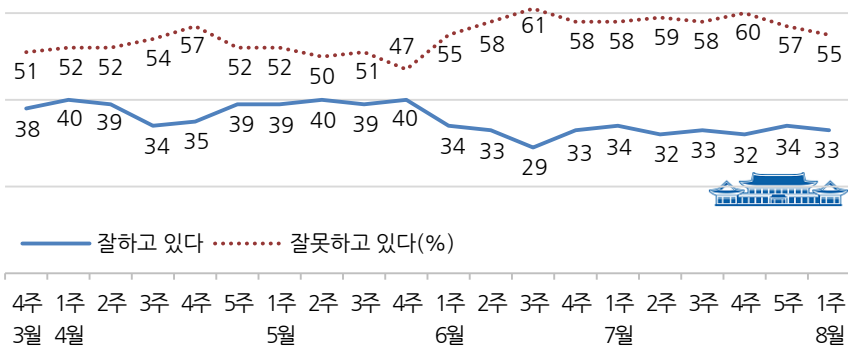
*역대 대통령 평가에는 모두 동일 질문 방식 적용(2점 척도, 재질문 1회)

대통령 직무 수행 평가, 정당 지지도 - 최근 20주 주간(Weekly) 지표 추이

매주 화~목 통합 데이터 • 휴대전화 RDD 조사 • 매주 유효표본 약 1,000명 • 표본오차 ±3.1%포인트(95% 신뢰수준) • 최근 20주 평균 응답률 17%

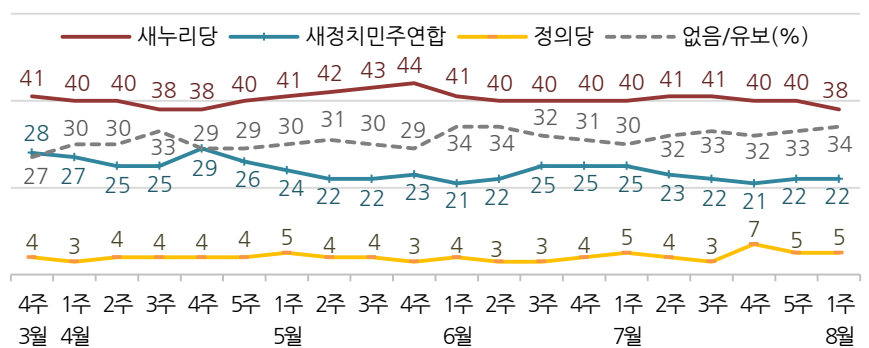
질문) 귀하는 박근혜 대통령이 대통령으로서의 직무를 잘 수행하고 있다고 보십니까, 혹은 잘못 수행하고 있다고 보십니까? (긍정/부정을 답하지 않은 경우) 굳이 말씀하신다면, '잘하고 있다'와 '잘못하고 있다' 중 어느 쪽입니까?

◎ 대통령 직무 수행 평가 - 최근 20주

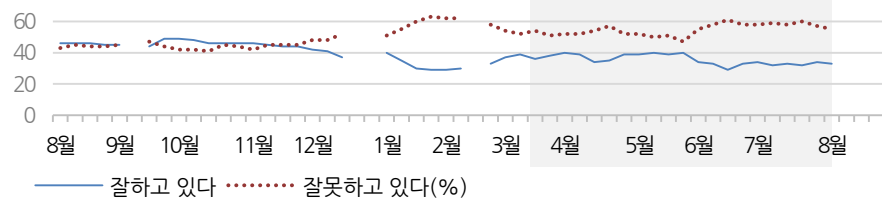


질문) 현재 우리나라에는 새누리당, 새정치민주연합, 정의당 등의 정당이 있습니다. {정당 의석 순} 귀하는 이 중 어느 정당을 지지하십니까? ('모름/없음'인 경우) 그럼, 어느 정당에 조금이라도 더 호감이 가십니까?

◎ 주요 정당 지지도 - 최근 20주

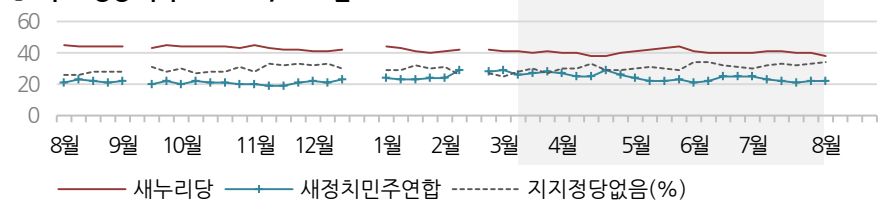


◎ 대통령 직무 수행 평가 - 2014/2015년



*2014년 9월 2주, 12월 4주, 5주, 2015년 2월 3주는 조사하지 않음. 한국갤럽

◎ 주요 정당 지지도 - 2014/2015년



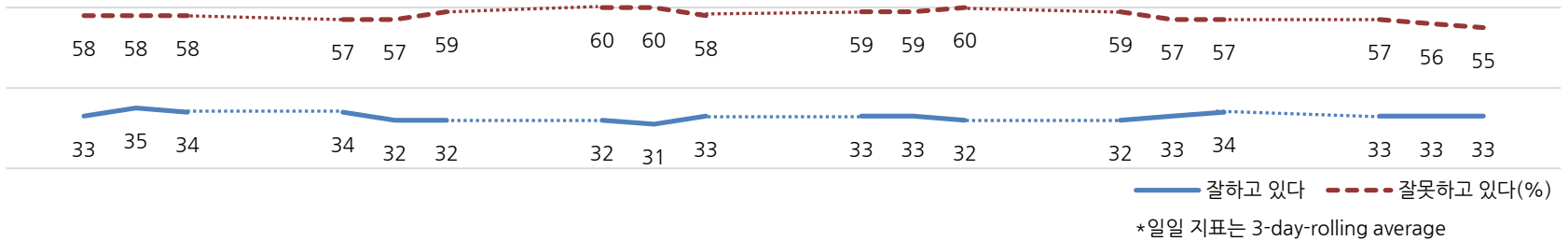
*2014년 9월 2주, 12월 4주, 5주, 2015년 2월 3주는 조사하지 않음. 한국갤럽

대통령 직무 수행 평가, 주요 정치 이슈 - 최근 6주 일일(Daily) 지표 추이

일일 지표는 3-day rolling average • 휴대전화 RDD 조사 • 일일 지표 기준 유효표본 약 1,000명 • 표본오차 ±3.1%포인트(95% 신뢰수준) • 최근 6주 평균 응답률 18%

질문 귀하는 박근혜 대통령이 대통령으로서의 직무를 잘 수행하고 있다고 보십니까, 혹은 잘못 수행하고 있다고 보십니까?
(긍정/부정을 답하지 않은 경우) 굳이 말씀하신다면, '잘하고 있다'와 '잘못하고 있다' 중 어느 쪽입니까?

◎ 대통령 직무 수행 평가 - 최근 6주



— 잘하고 있다 — 잘못하고 있다(%)
*일일 지표는 3-day-rolling average

7월 1주	2주	3주	4주	5주	8월 1주
29 제2연평해전 13주기 30 국회의장, 국회법 개정안 6일 본회의 재의결 새누리, 표결 불참 방침	6 그리스 국민투표 긴급안 반대 6 국회법 개정안 재의 무산 여당 법안 단독 처리	13 광복절 특별사면 예고 13 김무성, 취임 1년 기자회견 14 미국, 이란 핵 협상 타결	18 경의당, 심상정 대표 선출 19 국정원 직원 공동 성명 발표 사망 직원 유서 공개	27 국정원장, 해킹 프로그램 관련 국회 정보위 현안 보고 검찰, 본격 수사 착수	3 김태호, 총선 불출마 선언 4 8.14 임시공휴일 지정 4 정진엽 복지부장관 내정
1 지방자치제 시행 20주년 1 당정, 메르스-가뭄 추경 예산 편성 방침	7 김현웅 법무장관 후보 인사청문회 8 새누리당 의총, 사퇴 권고	14 새누리, 원내대표 원유철 추대 15 검찰, 1조 규모 방위사업 비리 중간 수사 결과 발표	20 새정치 혁신안 통과 21 차, 4대 개혁 강력 추진 선언(공공-노동-금융-교육)	28 정부, 메르스 사실상 종식 선언 29 새정치, 메르스 국정조사- 차 사과-문 장관 해임 촉구	5 이회호 여사 방북 5 황우여, 한국사 국정교과서 전환 가능성 시사 5 검찰, 탈당 심학봉 의원 성폭행 의혹 재수사
2 검찰, 성완중 리스트 수사 중간 결과 발표 / 이완구, 홍준표 불구속 기소	8 새정치, 2차 혁신안 발표 9 내년 최저임금 시급 결정	15 새정치, 국정원 불법사찰 진상조사위원회 안철수 16 개성공단 남북공동위 회의	22 정부, 가계부채 대책 발표 22 인천 창조경제혁신센터 출범	29 지방공기업 구조개혁 방안 확정 30 현재, 공직선거법상 인터넷 실명제 합헌 판결	6 차, 대국민 담화 6 국정원 해킹 기술간담회 무산 6 기재부, 세법개정안 발표
3 광주 하계 유니버시아드 개막 * 유승민 사퇴 논란 * 메르스 사태 소강 국면	9 현재 양성적 병역거부 공개 변론 9 새정치 전현직 당직자 모임 '국민희망시대' 탈당 선언 * 한일, '강제노역' 공방 * 메르스 진정세	16 차-여당 지도부 회동 16 박준영 전 지사, 새정치 탈당 * 추경 예산 공방 * 국정원 해킹 프로그램 구입 파문	23 여야, 추경 처리 잠정 합의 24 차, 대기업 총수 간담회 25 김무성, 방미 * 국정원 해킹 의혹 공방	* 새정치, '셀프디스' 캠페인 당명 개정 논의 * 차, 청와대 관저 휴가 * 선거제도, 선거구 개편, 국회의원 경수 논란 * 노동개혁 관련 공방	* 선거제도 개편, 노동 개혁 관련 공방 * 롯데그룹 경영권 분쟁

대통령 직무 수행 평가 - 주간(Weekly) 지표 / 일일(Daily) 지표 / 상세 결과

질문) 귀하는 박근혜 대통령이 대통령으로서의 직무를 잘 수행하고 있다고 보십니까, 혹은 잘못 수행하고 있다고 보십니까? (긍정/부정을 답하지 않은 경우) 굳이 말씀하신다면, '잘하고 있다'와 '잘못하고 있다' 중 어느 쪽입니까?

조사 시기		사례수 (명)	대통령 직무 수행 평가			
			잘하고 있다	잘못하고 있다	어느 쪽도 아니다	모름/응답거절
주간	03월 4주(24~26)	1,003	38%	51%	5%	6%
주간	04월 1주(31~02)	1,011	40%	52%	3%	5%
주간	04월 2주(07~09)	1,006	39%	52%	6%	4%
주간	04월 3주(14~16)	1,008	34%	54%	5%	7%
주간	04월 4주(21~23)	1,002	35%	57%	4%	4%
주간	04월 5주(28~30)	1,005	39%	52%	4%	5%
주간	05월 1주(06~07)	807	39%	52%	3%	6%
주간	05월 2주(12~14)	1,001	40%	50%	5%	5%
주간	05월 3주(19~21)	1,004	39%	51%	4%	6%
주간	05월 4주(26~28)	1,006	40%	47%	7%	6%
주간	06월 1주(02~04)	1,005	34%	55%	5%	5%
주간	06월 2주(09~11)	1,002	33%	58%	4%	5%
주간	06월 3주(16~18)	1,000	29%	61%	5%	5%
주간	06월 4주(23~25)	1,004	33%	58%	4%	5%
주간	07월 1주(30~02)	1,004	34%	58%	3%	5%
주간	07월 2주(07~09)	1,001	32%	59%	3%	5%
주간	07월 3주(14~16)	1,003	33%	58%	5%	5%
주간	07월 4주(21~23)	1,003	32%	60%	4%	4%
주간	07월 5주(28~30)	1,003	34%	57%	4%	6%
주간	08월 1주(04~06)	1,000	33%	55%	5%	7%
일일	07/27(월)					
일일	07/28(화)	1,018	32%	59%	4%	5%
일일	07/29(수)	1,008	33%	57%	4%	6%
일일	07/30(목)	1,003	34%	57%	4%	6%
일일	07/31(금)					
일일	08/03(월)					
일일	08/04(화)	980	33%	57%	4%	6%
일일	08/05(수)	989	33%	56%	5%	7%
일일	08/06(목)	1,000	33%	55%	5%	7%
일일	08/07(금)					

*일일 지표는 3-day-rolling average

2015년 8월 1주 (4~6일)		조사완료 사례수 (명)	목표할당 사례수 (명)	대통령 직무 수행 평가				
				잘하고 있다	잘못하고 있다	어느 쪽도 아니다	모름/응답거절	
전체		1,000	1,000	33%	55%	5%	7%	
지역별	서울	254	202	30%	62%	1%	6%	
	인천/경기	266	292	30%	55%	7%	9%	
	강원	21	30	-	-	-	-	
	대전/세종/충청	82	103	35%	49%	7%	8%	
	광주/전라	95	101	9%	82%	4%	6%	
	대구/경북	110	102	47%	38%	8%	8%	
	부산/울산/경남	161	158	45%	45%	4%	7%	
	제주	11	11	-	-	-	-	
성별	남성	530	496	31%	57%	6%	7%	
	여성	470	504	35%	52%	4%	8%	
연령별	19-29세	160	177	11%	75%	3%	10%	
	30대	162	188	15%	77%	2%	7%	
	40대	219	215	27%	60%	6%	7%	
	50대	197	198	47%	44%	6%	4%	
	60세 이상	262	222	59%	25%	7%	9%	
주요 지지정당별	새누리당	408	383	66%	23%	7%	4%	
	새정치민주연합	212	222	8%	86%	4%	2%	
	정의당	52	48	12%	85%		3%	
	없음/의견유보	317	335	16%	64%	4%	15%	
직업별	농/임/어업	27	26	-	-	-	-	
	자영업	149	143	33%	61%	4%	2%	
	블루칼라	112	120	28%	56%	6%	10%	
	화이트칼라	301	303	24%	68%	4%	4%	
	가정주부	222	225	47%	34%	7%	12%	
	학생	88	88	8%	78%	3%	11%	
	무직/은퇴/기타	101	96	54%	35%	4%	7%	
	생활수준별	상/중상	128	126	30%	61%	5%	4%
		중	373	374	31%	59%	4%	5%
		중하	274	284	31%	56%	6%	8%
하		205	197	40%	43%	5%	12%	

*50사례 미만은 수치를 제시하지 않음

*중앙선거여론조사 공정심의위원회의 권고로 실제 응답(조사완료) 사례수와 행정자치부 주민등록인구 기준으로 가장 처리한 목표할당 사례수를 교차집계표에 함께 제시함. 한국갤럽

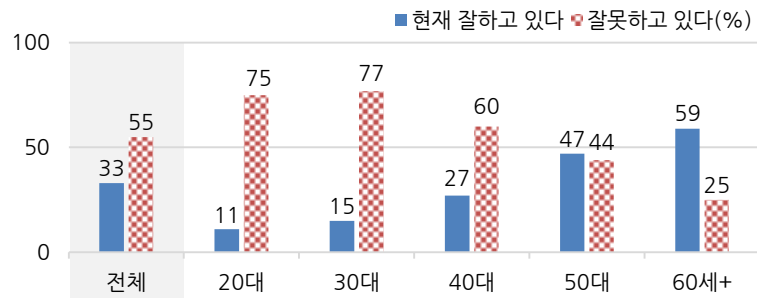
대통령 직무 수행 평가 이유

질문) 어떤 점에서 (잘하고/잘못하고 있다고) 생각하시는지 한 가지만 구체적으로 말씀해 주십시오. (자유응답)

대통령 직무 수행 긍정 평가 이유 2015년 8월 1주 (긍정 평가자 329명)		대통령 직무 수행 부정 평가 이유 2015년 8월 1주 (부정 평가자 547명)	
열심히 한다/노력한다(+7)	22%	소통 미흡/너무 비공개/투명하지 않다(-3)	18%
주관, 소신 있음/여론에 끌려가지 않음	16%	경제 정책	11%
복지 정책(보육, 노인, 청년, 교육 등)	10%	국정 운영이 원활하지 않다	10%
외교/국제 관계	8%	리더십 부족/책임 회피	8%
안정적인 국정 운영	5%	복지/서민 위한 정책 미흡(+4)	7%
경제 정책/경제 현안 처리	5%	독선/독단적/자기 중심(-3)	5%
전반적으로 잘한다	4%	안전 대책 미흡	5%
도덕성/사심 없음/비리 없음	3%	전반적으로 부족하다	5%
대북/안보 정책	3%	공약 실천 미흡/공약에 대한 입장 바뀜	5%
서민을 위한 노력/서민 정책 추진	3%	메르스 확산 대처 미흡	4%
부정부패 척결	2%	주관/소신 부족	3%
노동 개혁	2%	인사 잘못함/검증되지 않은 인사 등용	3%
어려운 상황에 잘 대처/위기 극복	2%	세월호 수습 미흡	2%
신뢰/믿음이 간다	1%	세계개편안/증세	1%
국민 공감/소통을 위해 노력한다	1%	노동 개혁/일자리 문제	1%
시끄럽지 않다/잡음 없다/신중하다	1%	외교 문제	1%
연금 개혁(공무원)	1%	국정원 문제(해킹, 대선개입 등)	1%
추진력이 있다	1%	기타	2%
기타	2%	모름/응답거절	7%
모름/응답거절	8%		

* (+/-) 표시는 지난 주 대비 증감폭이 ±3%포인트 이상인 항목. 단위: %포인트. 한국갤럽

◎ 대통령 직무 수행 평가: 연령별 - 2015년 8월 1주(4~6일)



정당 지지도 - 주간(Weekly) 지표 / 일일(Daily) 지표 / 상세 결과

질문) 현재 우리나라에는 새누리당, 새정치민주연합, 정의당 등의 정당이 있습니다.
 {정당 의석 순} 귀하는 이 중 어느 정당을 지지하십니까?
 ('모름/없음'인 경우) 그럼, 어느 정당에 조금이라도 더 호감이 가십니까?

조사 시기	사례수 (명)	정당 지지도					없음/의견유보
		새누리당	새정치민주연합	정의당	기타 정당		
주간 03월 4주(24~26)	1,003	41%	28%	4%	1%	27%	
주간 04월 1주(31~02)	1,011	40%	27%	3%	0%	30%	
주간 04월 2주(07~09)	1,006	40%	25%	4%	0%	30%	
주간 04월 3주(14~16)	1,008	38%	25%	4%	0%	33%	
주간 04월 4주(21~23)	1,002	38%	29%	4%	0%	29%	
주간 04월 5주(28~30)	1,005	40%	26%	4%	1%	29%	
주간 05월 1주(06~07)	807	41%	24%	5%	1%	30%	
주간 05월 2주(12~14)	1,001	42%	22%	4%	1%	31%	
주간 05월 3주(19~21)	1,004	43%	22%	4%	0%	30%	
주간 05월 4주(26~28)	1,006	44%	23%	3%	0%	29%	
주간 06월 1주(02~04)	1,005	41%	21%	4%	1%	34%	
주간 06월 2주(09~11)	1,002	40%	22%	3%	1%	34%	
주간 06월 3주(16~18)	1,000	40%	25%	3%	0%	32%	
주간 06월 4주(23~25)	1,004	40%	25%	4%	0%	31%	
주간 07월 1주(30~02)	1,004	40%	25%	5%	1%	30%	
주간 07월 2주(07~09)	1,001	41%	23%	4%	0%	32%	
주간 07월 3주(14~16)	1,003	41%	22%	3%	1%	33%	
주간 07월 4주(21~23)	1,003	40%	21%	7%	0%	32%	
주간 07월 5주(28~30)	1,003	40%	22%	5%	0%	33%	
주간 08월 1주(04~06)	1,000	38%	22%	5%	1%	34%	
일일 07/27(월)							
일일 07/28(화)	1,018	40%	21%	6%	0%	32%	
일일 07/29(수)	1,008	40%	21%	6%	0%	33%	
일일 07/30(목)	1,003	40%	22%	5%	0%	33%	
일일 07/31(금)							
일일 08/03(월)							
일일 08/04(화)	980	39%	23%	6%	1%	32%	
일일 08/05(수)	989	39%	21%	6%	1%	33%	
일일 08/06(목)	1,000	38%	22%	5%	1%	34%	
일일 08/07(금)							

*일일 지표는 3-day-rolling average

2015년 8월 1주 (4~6일)	조사완료 사례수 (명)	목표할당 사례수 (명)	정당 지지도				
			새누리당	새정치민주연합	정의당	기타	없음/의견유보
전체	1,000	1,000	38%	22%	5%	1%	34%
지역별 서울	254	202	41%	20%	8%	2%	29%
인천/경기	266	292	35%	23%	4%	0%	37%
강원	21	30	-	-	-	-	-
대전/세종/충청	82	103	33%	24%	6%		37%
광주/전라	95	101	12%	40%	6%	3%	39%
대구/경북	110	102	58%	11%	1%	0%	30%
부산/울산/경남	161	158	48%	15%	4%	2%	31%
제주	11	11	-	-	-	-	-
성별 남성	530	496	39%	22%	7%	1%	31%
여성	470	504	37%	23%	3%	1%	36%
연령별 19-29세	160	177	20%	32%	2%	2%	45%
30대	162	188	21%	37%	8%	2%	32%
40대	219	215	32%	21%	8%	1%	37%
50대	197	198	48%	18%	4%	1%	28%
60세 이상	262	222	64%	7%	2%	0%	27%
직업별 농/임/어업	27	26	-	-	-	-	-
자영업	149	143	41%	19%	5%	1%	34%
블루칼라	112	120	28%	20%	4%	7%	41%
화이트칼라	301	303	30%	28%	9%	1%	32%
가정주부	222	225	53%	17%	2%	0%	29%
학생	88	88	23%	40%	4%		34%
무직/은퇴/기타	101	96	47%	9%	3%		41%
생활 수준별 상/중상	128	126	42%	19%	7%	1%	31%
중	373	374	38%	27%	4%	1%	30%
중하	274	284	35%	24%	6%	1%	35%
하	205	197	42%	13%	3%	3%	39%
대통령 긍정 평가자	342	329	77%	5%	2%		16%
직무 부정 평가자	537	547	16%	35%	8%	2%	39%

*50사례 미만은 수치를 제시하지 않음

*중앙선거여론조사 공정심의위원회의 권고로 실제 응답(조사완료) 사례수와 행정자치부 주민등록인구 기준으로 가중 처리한 목표할당 사례수를 교차검계표에 함께 제시함. 한국갤럽



해방 이후 우리나라를 가장 잘 이끈 대통령

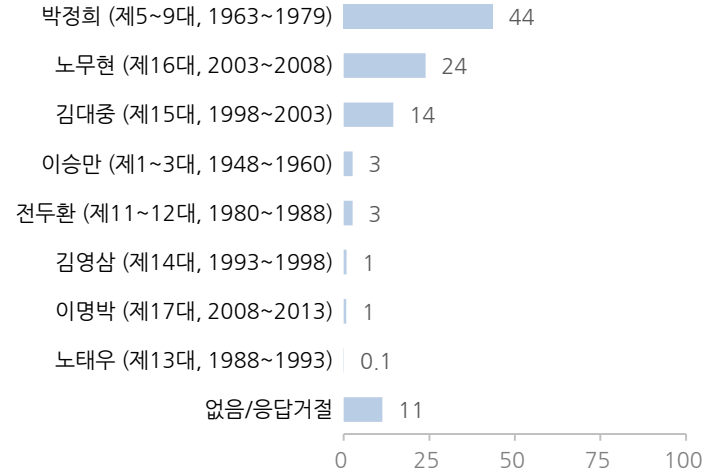
질문) 역대 대통령에 대해 여쭙겠습니다.

귀하는 해방 이후 역대 대통령 중에서 우리나라를 가장 잘 이끈 대통령이 누구라고 생각하십니까?

현 대통령은 제외하고 말씀해 주십시오. (자유응답)

◎ 우리나라를 가장 잘 이끈 대통령 (% , 자유응답, 현 대통령 제외)

2015년 7월 5주(28~30일) / 8월 1주(4~6일)	조사완료 사례수 (명)	목표할당 사례수 (명)	해방 이후 우리나라를 가장 잘 이끈 대통령								
			이승만	박정희	전두환	노태우	김영삼	김대중	노무현	이명박	없음/ 거절
전체	2,003	2,003	3%	44%	3%	0%	1%	14%	24%	1%	11%
지역별											
서울	484	406	4%	39%	2%		1%	17%	25%	1%	12%
인천/경기	559	584	3%	40%	2%		0%	16%	26%	1%	13%
강원	48	61	6%	56%			2%	6%	17%		13%
대전/세종/충청	167	206	2%	44%	3%		4%	9%	27%		11%
광주/전라	198	203	1%	23%	4%	1%	1%	33%	27%	0%	10%
대구/경북	225	205	1%	65%	5%		1%	4%	13%	2%	8%
부산/울산/경남	302	316	2%	53%	3%	0%	0%	8%	21%	1%	11%
제주	20	23	-	-	-	-	-	-	-	-	-
성별											
남성	1,085	995	3%	46%	3%	0%	1%	14%	23%	1%	9%
여성	918	1,008	3%	41%	2%	0%	1%	15%	25%	0%	14%
연령별											
19-29세	321	353	1%	19%	1%		1%	21%	40%	1%	16%
30대	327	374	0%	23%	0%	0%	2%	18%	38%	1%	17%
40대	436	432	1%	36%	6%		0%	19%	29%	0%	9%
50대	410	398	1%	62%	3%		0%	11%	16%	1%	7%
60세 이상	509	445	8%	71%	3%	0%	1%	5%	2%	1%	9%
주요 지지 정당별											
새누리당	828	783	5%	74%	3%	0%	1%	3%	5%	1%	8%
새정치민주연합	423	445		16%	1%		1%	28%	46%	0%	8%
정당별											
정의당	103	99	1%	10%	2%		3%	32%	44%		9%
없음/의견유보	634	661	2%	32%	3%	0%	1%	17%	27%	1%	18%
직업별											
농/임/어업	69	63	3%	63%	5%		3%	7%	13%		7%
자영업	294	279	3%	55%	4%		0%	12%	20%	0%	6%
블루칼라	235	242	1%	50%	6%			11%	24%		9%
화이트칼라	599	597	2%	34%	2%	0%	1%	19%	32%	1%	11%
가정주부	431	448	4%	51%	2%	0%	0%	10%	17%	1%	15%
학생	176	189	1%	18%			1%	28%	36%	1%	16%
무직/은퇴/기타	199	185	5%	51%	3%		3%	9%	13%	3%	13%
대통령 직무 평가자											
긍정 평가자	699	671	6%	75%	2%		1%	3%	4%	1%	8%
부정 평가자	1,088	1,114	1%	24%	3%	0%	1%	23%	37%	1%	11%



*괄호 안 연도는 재임 기간

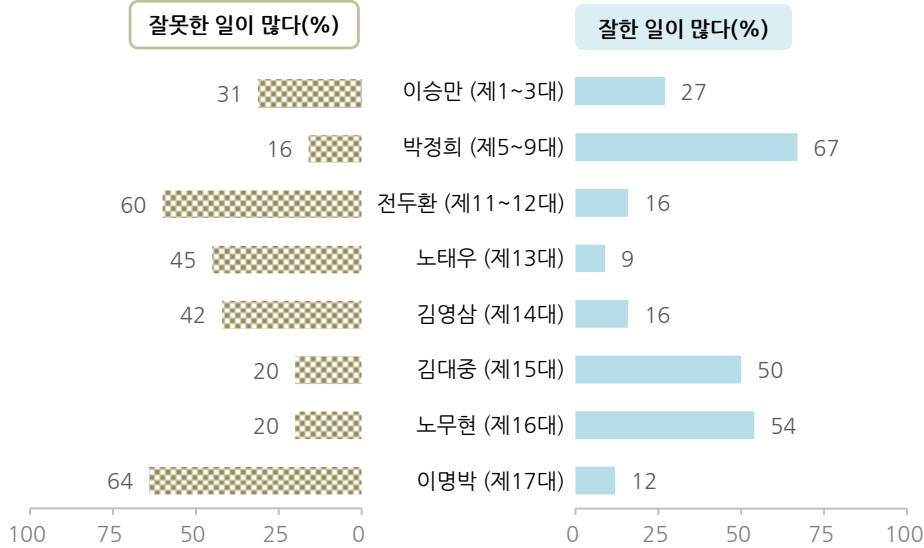
*2015년 7월 28~30일, 8월 4~6일 전국 성인 2,003명 조사. 한국갤럽

*사례수 2,003명 기준 표본오차 ±2.2%포인트(95% 신뢰수준)

*50사례 미만은 수치를 제시하지 않음. 한국갤럽

역대 대통령 평가

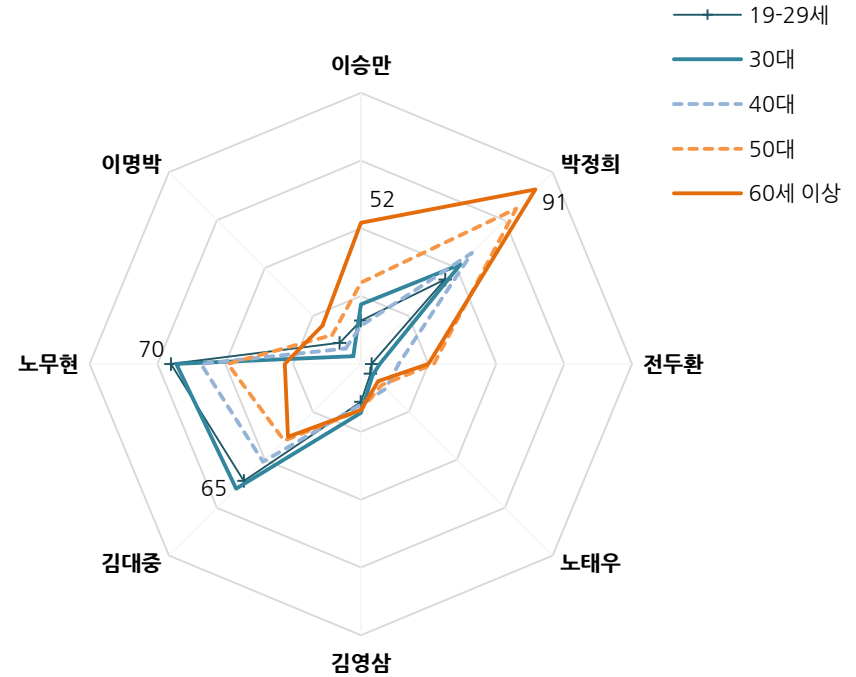
◎ 역대 대통령 평가



질문 귀하는 ○○○ 전 대통령이 대통령으로서 잘한 일이 많다고 보십니까, 혹은 잘못된 일이 많다고 보십니까?

- *이승만, 박정희, 전두환, 노태우 대통령은 2015년 7월 28~30일 전국 성인 1,003명 조사
- *김영삼, 김대중, 노무현, 이명박 대통령은 8월 4~6일 1,000명 조사
- *재임 기간이 짧았던 제4대 윤보선 대통령(1960.8~1962.3)과 제10대 최규하 대통령(1979.12~1980.8)은 평가하지 않음. 한국갤럽

◎ 역대 대통령 평가: 세대별 - '잘한 일이 많다'



- *이승만, 박정희, 전두환, 노태우 대통령은 2015년 7월 28~30일 전국 성인 1,003명 조사
- *김영삼, 김대중, 노무현, 이명박 대통령은 8월 4~6일 1,000명 조사. 한국갤럽

역대 대통령 평가 - 이승만

질문) 귀하는 이승만 전 대통령이 대통령으로서 잘한 일이 많다고 보십니까,
혹은 잘못된 일이 많다고 보십니까?

	2015년 7월 5주 (28~30일)	조사완료		역대 대통령 평가 - 이승만		
		사례수 (명)	목표할당 사례수 (명)	잘한 일이 많다	잘못한 일이 많다	모름/ 응답거절
전체		1,003	1,003	27%	31%	42%
지역별						
서울	230	203	28%	39%	33%	
인천/경기	293	293	26%	32%	41%	
강원	27	31	-	-	-	
대전/세종/충청	85	103	26%	28%	47%	
광주/전라	103	102	24%	34%	42%	
대구/경북	115	102	27%	27%	46%	
부산/울산/경남	141	158	33%	21%	46%	
제주	9	12	-	-	-	
성별						
남성	555	499	29%	34%	37%	
여성	448	504	26%	27%	47%	
연령별						
19-29세	161	177	16%	46%	38%	
30대	165	186	22%	37%	41%	
40대	217	217	14%	41%	44%	
50대	213	200	30%	24%	47%	
60세 이상	247	224	52%	10%	38%	
주요 지지정당별						
새누리당	420	400	41%	19%	41%	
새정치민주연합	211	223	19%	45%	36%	
정의당	51	51	14%	67%	19%	
없음/의견유보	317	326	19%	30%	51%	
직업별						
농/임/어업	42	38	-	-	-	
자영업	145	136	30%	31%	39%	
블루칼라	123	121	21%	23%	56%	
화이트칼라	298	295	20%	41%	39%	
가정주부	209	223	34%	19%	47%	
학생	88	101	19%	48%	33%	
무직/은퇴/기타	98	89	44%	25%	31%	
현 대통령 직무						
긍정 평가자	357	341	44%	13%	42%	
부정 평가자	551	567	19%	43%	38%	
나라를 잘 이끈 대통령						
박정희	457	438	37%	19%	45%	
김대중	145	157	18%	48%	34%	
노무현	217	224	13%	47%	40%	

*'나라를 잘 이끈 대통령'은 제1~17대 대통령 10명 중 1명 선택한 결과

*50사례 미만은 수치를 제시하지 않음

*중앙선거여론조사 공정심의위원회의 권고로 실제 응답(조사완료) 사례수와 행정자치부
주민등록인구 기준으로 가장 처리한 목표할당 사례수를 교차집계표에 함께 제시함. 한국갤럽

질문) 어떤 점에서 (잘했다고/잘못했다고) 생각하시는지 한 가지만 구체적으로 말씀해 주십시오.(자유응답)

이승만 대통령이 잘한 일 2015년 7월 5주 (긍정 평가자 275명)		이승만 대통령이 잘못된 일 2015년 7월 5주 (부정 평가자 308명)	
건국/나라 기초 다짐/대한민국정부 수립	36%	일제 청산 못함	19%
민주주의를 지켜냄/공산화 막은 점	12%	독재	13%
어려운 시기를 잘 극복/혼란 극복	11%	부정선거	8%
경제 발전	3%	6.25 한국전쟁/전쟁 막지 못함	8%
국민을 위한 노력	3%	미국에 종속/전시작전권 미국에 넘김	7%
애국심	3%	인사 문제/잘못된 인사 등용	5%
외교 정책	3%	남북 분단	5%
6.25 한국전쟁을 치른 점	1%	해외 망명	4%
가난 구제 노력	1%	개인비리/부정부패	4%
기타	3%	국민을 생각하지 않음	4%
모름/응답거절	24%	대통령 역할, 본분 못함	3%
		안보 위기감 조성	1%
		기타	3%
		모름/응답거절	16%

역대 대통령 평가 - 박정희

질문) 귀하는 박정희 전 대통령이 대통령으로서 잘한 일이 많다고 보십니까,
혹은 잘못된 일이 많다고 보십니까?

2015년 7월 5주 (28~30일)	조사완료 사례수 (명)	목표할당 사례수 (명)	역대 대통령 평가 - 박정희		
			잘한 일이 많다	잘못한 일이 많다	모름/ 응답거절
전체	1,003	1,003	67%	16%	18%
지역별					
서울	230	203	58%	22%	19%
인천/경기	293	293	67%	17%	16%
강원	27	31	-	-	-
대전/세종/충청	85	103	62%	14%	24%
광주/전라	103	102	60%	24%	16%
대구/경북	115	102	76%	6%	18%
부산/울산/경남	141	158	77%	8%	15%
제주	9	12	-	-	-
성별					
남성	555	499	68%	16%	17%
여성	448	504	65%	16%	19%
연령별					
19-29세	161	177	44%	28%	27%
30대	165	186	52%	22%	26%
40대	217	217	58%	21%	21%
50대	213	200	81%	7%	11%
60세 이상	247	224	91%	3%	6%
주요 지지정당별					
새누리당	420	400	91%	3%	6%
새정치민주연합	211	223	48%	33%	19%
정의당	51	51	31%	48%	21%
없음/의견유보	317	326	55%	15%	30%
직업별					
농/임/어업	42	38	-	-	-
자영업	145	136	74%	14%	11%
블루칼라	123	121	78%	7%	15%
화이트칼라	298	295	59%	22%	19%
가정주부	209	223	73%	10%	17%
학생	88	101	41%	30%	29%
무직/은퇴/기타	98	89	68%	15%	17%
현 대통령 직무					
긍정 평가자	357	341	92%	2%	6%
부정 평가자	551	567	52%	26%	22%
나라를 잘 이끈 대통령					
박정희	457	438	95%	1%	5%
김대중	145	157	40%	33%	27%
노무현	217	224	36%	37%	26%

*'나라를 잘 이끈 대통령'은 제1~17대 대통령 10명 중 1명 선택한 결과
 *50사례 미만은 수치를 제시하지 않음
 *중앙선거여론조사 공정심의위원회의 권고로 실제 응답(조사완료) 사례수와 행정자치부
 주민등록인구 기준으로 가중 처리한 목표할당 사례수를 교차집계표에 함께 제시함. 한국갤럽

질문) 어떤 점에서 (잘했다고/잘못했다고) 생각하시는지 한 가지만 구체적으로 말씀해 주십시오.(자유응답)

박정희 대통령이 잘한 일 2015년 7월 5주 (긍정 평가자 667명)	박정희 대통령이 잘못된 일 2015년 7월 5주 (부정 평가자 159명)		
경제 발전	52%	독재/유신/민주화 후퇴	72%
새마을 운동	15%	쿠데타/군사정권	10%
국민들을 먹고 살게 해 줌/민생 해결	12%	정경유착/대기업 밀어주기	3%
경부고속도로 건설/국토 개발	8%	비리/부정부패	2%
리더십/정치를 잘 했다	3%	한일 협정	2%
산업화/근대화	3%	지역 갈등	1%
나라를 위한 희생	1%	외교 문제	1%
서민 위한 정책	1%	기타	2%
농경 정책	1%	모름/응답거절	6%
해외 진출	1%		
기타	1%		
모름/응답거절	2%		



역대 대통령 평가 - 전두환

질문) 귀하는 전두환 전 대통령이 대통령으로서 잘한 일이 많다고 보십니까,
혹은 잘못된 일이 많다고 보십니까?

2015년 7월 5주 (28~30일)	조사완료 사례수 (명)	목표할당 사례수 (명)	역대 대통령 평가 - 전두환		
			잘한 일이 많다	잘못한 일이 많다	모름/ 응답거절
전체	1,003	1,003	16%	60%	24%
지역별					
서울	230	203	11%	64%	25%
인천/경기	293	293	15%	62%	23%
강원	27	31	-	-	-
대전/세종/충청	85	103	14%	57%	29%
광주/전라	103	102	10%	80%	10%
대구/경북	115	102	27%	40%	34%
부산/울산/경남	141	158	24%	52%	24%
제주	9	12	-	-	-
성별					
남성	555	499	17%	60%	23%
여성	448	504	15%	61%	25%
연령별					
19-29세	161	177	4%	62%	33%
30대	165	186	7%	75%	18%
40대	217	217	14%	71%	15%
50대	213	200	27%	48%	25%
60세 이상	247	224	25%	47%	29%
주요 지지정당별					
새누리당	420	400	28%	45%	27%
새정치민주연합	211	223	5%	79%	15%
정의당	51	51	2%	88%	10%
없음/의견유보	317	326	10%	61%	28%
직업별					
농/임/어업	42	38	-	-	-
자영업	145	136	20%	64%	16%
블루칼라	123	121	22%	54%	24%
화이트칼라	298	295	12%	69%	18%
가정주부	209	223	17%	55%	29%
학생	88	101	5%	62%	32%
무직/은퇴/기타	98	89	21%	49%	31%
현 대통령 직무					
긍정 평가자	357	341	27%	41%	32%
부정 평가자	551	567	9%	73%	17%
나라를 잘 이끈 대통령					
박정희	457	438	25%	49%	25%
김대중	145	157	5%	83%	12%
노무현	217	224	4%	73%	23%

*'나라를 잘 이끈 대통령'은 제1~17대 대통령 10명 중 1명 선택한 결과
 *50사례 미만은 수치를 제시하지 않음
 *중앙선거여론조사 공정심의위원회의 권고로 실제 응답(조사완료) 사례수와 행정자치부
 주민등록인구 기준으로 가장 처리한 목표할당 사례수를 교차집계표에 함께 제시함. 한국갤럽

질문) 어떤 점에서 (잘했다고/잘못했다고) 생각하시는지 한 가지만 구체적으로 말씀해 주십시오.(자유응답)

전두환 대통령이 잘한 일 2015년 7월 5주 (긍정 평가자 160명)		전두환 대통령이 잘못된 일 2015년 7월 5주 (부정 평가자 602명)	
경제 정책/경기, 물가 안정	25%	5.18 광주 민주화운동 폭압	20%
범죄자 소탕/사회 정화/질서/삼청교육대	23%	개인 비리/부정부패/비자금	20%
먹고 살기 좋았다/생활은 지금보다 나았다	18%	독재/강압	17%
리더십/내각 관리 잘됨	14%	쿠데타/군사 정권	15%
서민을 위한 정책	8%	사람 많이 죽임/인권 유린	8%
박정희 대통령 계승	3%	민주화 탄압/민주주의 후퇴	7%
기타	2%	삼청교육대	1%
모름/응답거절	8%	민생을 돌보지 않음	1%
		경제 정책/나라빛 늘어남	1%
		평화의 담	1%
		기타	2%
		모름/응답거절	7%

역대 대통령 평가 - 노태우

질문) 귀하는 노태우 전 대통령이 대통령으로서 잘한 일이 많다고 보십니까,
혹은 잘못된 일이 많다고 보십니까?

2015년 7월 5주 (28~30일)	조사완료 사례수 (명)	목표할당 사례수 (명)	역대 대통령 평가 - 노태우		
			잘한 일이 많다	잘못한 일이 많다	모름/ 응답거절
전체	1,003	1,003	9%	45%	46%
지역별					
서울	230	203	11%	49%	40%
인천/경기	293	293	9%	44%	47%
강원	27	31	-	-	-
대전/세종/충청	85	103	10%	50%	41%
광주/전라	103	102	6%	50%	44%
대구/경북	115	102	11%	43%	46%
부산/울산/경남	141	158	7%	40%	53%
제주	9	12	-	-	-
성별					
남성	555	499	10%	48%	42%
여성	448	504	8%	42%	51%
연령별					
19-29세	161	177	5%	26%	69%
30대	165	186	6%	52%	42%
40대	217	217	13%	56%	31%
50대	213	200	11%	49%	40%
60세 이상	247	224	9%	39%	52%
주요 지지정당별					
새누리당	420	400	10%	42%	49%
새정치민주연합	211	223	9%	49%	42%
정의당	51	51	10%	66%	24%
없음/의견유보	317	326	8%	42%	49%
직업별					
농/임/어업	42	38	-	-	-
자영업	145	136	12%	53%	35%
블루칼라	123	121	13%	44%	43%
화이트칼라	298	295	9%	49%	41%
가정주부	209	223	6%	46%	48%
학생	88	101	6%	21%	74%
무직/은퇴/기타	98	89	12%	37%	51%
현 대통령 직무					
긍정 평가자	357	341	10%	41%	50%
부정 평가자	551	567	9%	49%	42%
나라를 잘 이끈 대통령					
박정희	457	438	10%	42%	48%
김대중	145	157	8%	55%	37%
노무현	217	224	9%	49%	42%

*'나라를 잘 이끈 대통령'은 제1~17대 대통령 10명 중 1명 선택한 결과

*50사례 미만은 수치를 제시하지 않음

*중앙선거여론조사 공정심의위원회의 권고로 실제 응답(조사완료) 사례수와 행정자치부 주민등록인구 기준으로 가장 처리한 목표할당 사례수를 교차집계표에 함께 제시함. 한국갤럽

질문) 어떤 점에서 (잘했다고/잘못했다고) 생각하시는지 한 가지만 구체적으로 말씀해 주십시오.(자유응답)

노태우 대통령이 잘한 일 2015년 7월 5주 (긍정 평가자 91명)		노태우 대통령이 잘못된 일 2015년 7월 5주 (부정 평가자 449명)	
직선제/민주화	28%	개인 비리/부정부패/비자금	22%
무난했다	18%	한 일 없음/성과 없음/무능력했다	19%
먹고 살기 좋았다/생활은 지금보다 나았다	12%	소신 부족/나약함/우유부단	15%
외교 정책	8%	리더십, 추진력 부족	5%
남북 관계/대북 정책	5%	쿠데타/군사 경관	5%
88 서울올림픽	4%	전두환 정권 계승	5%
해외 개방/자유화	3%	민주화 탄압/민주주의 후퇴	4%
기타	6%	5.18 광주 민주화 운동 폭압	3%
모름/응답거절	15%	독재/강압적	3%
		물가 상승/집값 상승	1%
		나라가 시끄러웠다	1%
		국민 생각 안함	1%
		서민 정책 부족/부자 위한 정책	1%
		기타	3%
		모름/응답거절	13%

역대 대통령 평가 - 김영삼

질문) 귀하는 김영삼 전 대통령이 대통령으로서 잘한 일이 많다고 보십니까,
혹은 잘못된 일이 많다고 보십니까?

2015년 8월 1주 (4~6일)	조사완료 사례수 (명)	목표할당 사례수 (명)	역대 대통령 평가 - 김영삼		
			잘한 일이 많다	잘못한 일이 많다	모름/ 응답거절
전체	1,000	1,000	16%	42%	42%
지역별					
서울	254	202	14%	47%	39%
인천/경기	266	292	17%	40%	43%
강원	21	30	-	-	-
대전/세종/충청	82	103	22%	36%	42%
광주/전라	95	101	12%	52%	36%
대구/경북	110	102	12%	39%	49%
부산/울산/경남	161	158	18%	39%	43%
제주	11	11	-	-	-
성별					
남성	530	496	17%	50%	32%
여성	470	504	15%	34%	51%
연령별					
19-29세	160	177	14%	31%	54%
30대	162	188	18%	41%	41%
40대	219	215	15%	52%	33%
50대	197	198	17%	42%	41%
60세 이상	262	222	17%	42%	41%
주요 지지정당별					
새누리당	408	383	20%	39%	41%
새정치민주연합	212	222	15%	47%	39%
정의당	52	48	19%	50%	32%
없음/의견유보	317	335	13%	40%	47%
직업별					
농/임/어업	27	26	-	-	-
자영업	149	143	20%	52%	28%
블루칼라	112	120	9%	53%	38%
화이트칼라	301	303	17%	46%	37%
가정주부	222	225	18%	30%	51%
학생	88	88	13%	31%	56%
무직/은퇴/기타	101	96	17%	43%	40%
현 대통령 직무					
긍정 평가자	342	329	22%	37%	41%
부정 평가자	537	547	14%	48%	37%
나라를 잘 이끈 대통령					
박정희	455	434	18%	41%	41%
김대중	133	133	20%	47%	33%
노무현	241	255	11%	44%	45%

*'나라를 잘 이끈 대통령'은 제1~17대 대통령 10명 중 1명 선택한 결과

*50사례 미만은 수치를 제시하지 않음

*중앙선거여론조사 공정심의위원회의 권고로 실제 응답(조사완료) 사례수와 행정자치부 주민등록인구 기준으로 가장 처리한 목표할당 사례수를 교차집계표에 함께 제시함. 한국갤럽

질문) 어떤 점에서 (잘했다고/잘못했다고) 생각하시는지 한 가지만 구체적으로 말씀해 주십시오.(자유응답)

김영삼 대통령이 잘한 일 2015년 8월 1주 (긍정 평가자 163명)		김영삼 대통령이 잘못된 일 2015년 8월 1주 (부정 평가자 420명)	
금융실명제	34%	IMF 외환 위기 초래	43%
문민정부/문민화	9%	가족, 아들 비리/부패	12%
열심히 했다	9%	무능력/뚜렷한 업적 없음	6%
군부독재 청산	6%	서민, 민생 경제 파탄	5%
경제 발전	5%	권력 남용/고집/완고함	3%
개혁 정치	3%	전반적으로 못했다	2%
정치 안정	1%	주관, 소신 없음/우유부단	2%
대북 정책	1%	국민을 위한 정치를 하지 않음	1%
기타	2%	3당 합당	1%
모름/응답거절	29%	사건, 사고 많았음	1%
		기타	2%
		모름/응답거절	22%

역대 대통령 평가 - 김대중

질문) 귀하는 김대중 전 대통령이 대통령으로서 잘한 일이 많다고 보십니까,
혹은 잘못된 일이 많다고 보십니까?

2015년 8월 1주 (4~6일)	조사완료 사례수 (명)	목표할당 사례수 (명)	역대 대통령 평가 - 김대중		
			잘한 일이 많다	잘못한 일이 많다	모름/ 응답거절
전체	1,000	1,000	50%	20%	30%
지역별					
서울	254	202	57%	19%	24%
인천/경기	266	292	47%	19%	34%
강원	21	30	-	-	-
대전/세종/충청	82	103	52%	13%	35%
광주/전라	95	101	74%	7%	19%
대구/경북	110	102	44%	26%	30%
부산/울산/경남	161	158	40%	26%	33%
제주	11	11	-	-	-
성별					
남성	530	496	52%	22%	26%
여성	470	504	49%	17%	34%
연령별					
19-29세	160	177	61%	11%	28%
30대	162	188	65%	8%	27%
40대	219	215	51%	18%	31%
50대	197	198	40%	27%	33%
60세 이상	262	222	38%	30%	31%
주요 지지정당별					
새누리당	408	383	34%	39%	27%
새정치민주연합	212	222	70%	5%	26%
정의당	52	48	75%	7%	18%
없음/의견유보	317	335	51%	10%	39%
직업별					
농/임/어업	27	26	-	-	-
자영업	149	143	48%	22%	29%
블루칼라	112	120	48%	21%	31%
화이트칼라	301	303	62%	16%	22%
가정주부	222	225	37%	21%	42%
학생	88	88	64%	12%	23%
무직/은퇴/기타	101	96	45%	29%	26%
현 대통령 직무					
긍정 평가자	342	329	34%	36%	30%
부정 평가자	537	547	64%	11%	25%
나라를 잘 이끈 대통령					
박정희	455	434	38%	31%	30%
김대중	133	133	92%	1%	7%
노무현	241	255	61%	6%	33%

*'나라를 잘 이끈 대통령'은 제1~17대 대통령 10명 중 1명 선택한 결과

*50사례 미만은 수치를 제시하지 않음

*중앙선거여론조사 공정심의위원회의 권고로 실제 응답(조사완료) 사례수와 행정자치부
주민등록인구 기준으로 가중 처리한 목표할당 사례수를 교차집계표에 함께 제시함. 한국갤럽

질문) 어떤 점에서 (잘했다고/잘못했다고) 생각하시는지 한 가지만 구체적으로 말씀해 주십시오.(자유응답)

김대중 대통령이 잘한 일 2015년 8월 1주 (긍정 평가자 503명)	김대중 대통령이 잘못된 일 2015년 8월 1주 (부정 평가자 196명)		
대북 정책/햇볕 정책	27%	대북 정책/대북 퍼주기/햇볕 정책	54%
IMF 외환 위기 극복	18%	가족, 아들 비리/부패	7%
민주주의 정착/민주화	7%	경제 어려움	5%
경제 정책/경제 회복	5%	재정 낭비/국가 채무 확대	4%
남북정상회담	5%	노벨상 욕심	4%
국민과의 소통	4%	지역 편중	3%
노벨평화상 수상	4%	전반적으로 못했다	3%
정치를 잘했다	3%	연평해전 때 일본 감	2%
외교 정책	2%	진보 시민단체, 노동자 단체 육성	2%
지역 감정 해소/지역 발전	2%	진실하지 못함	2%
반대 세력 포용/화합	2%	주관, 소신 부족	1%
주관/소신 있음	1%	기타	3%
복지 정책	1%	모름/응답거절	9%
전반적으로 잘했다	1%		
문화예술 정책	1%		
기타	2%		
모름/응답거절	15%		

역대 대통령 평가 - 노무현

질문) 귀하는 노무현 전 대통령이 대통령으로서 잘한 일이 많다고 보십니까,
혹은 잘못된 일이 많다고 보십니까?

2015년 8월 1주 (4~6일)	조사완료 사례수 (명)	목표할당 사례수 (명)	역대 대통령 평가 - 노무현		
			잘한 일이 많다	잘못한 일이 많다	모름/ 응답거절
전체	1,000	1,000	54%	20%	26%
지역별					
서울	254	202	49%	25%	26%
인천/경기	266	292	54%	18%	28%
강원	21	30	-	-	-
대전/세종/충청	82	103	58%	24%	18%
광주/전라	95	101	67%	10%	22%
대구/경북	110	102	39%	24%	37%
부산/울산/경남	161	158	60%	21%	19%
제주	11	11	-	-	-
성별					
남성	530	496	53%	24%	23%
여성	470	504	55%	16%	29%
연령별					
19-29세	160	177	70%	10%	20%
30대	162	188	68%	8%	24%
40대	219	215	59%	17%	23%
50대	197	198	49%	26%	26%
60세 이상	262	222	28%	37%	35%
주요 지지정당별					
새누리당	408	383	31%	37%	31%
새정치민주연합	212	222	82%	5%	13%
정의당	52	48	79%	10%	11%
없음/의견유보	317	335	56%	13%	30%
직업별					
농/임/어업	27	26	-	-	-
자영업	149	143	52%	24%	25%
블루칼라	112	120	57%	17%	26%
화이트칼라	301	303	63%	18%	19%
가정주부	222	225	46%	21%	33%
학생	88	88	75%	9%	16%
무직/은퇴/기타	101	96	32%	36%	32%
현 대통령 직무					
긍정 평가자	342	329	29%	38%	32%
부정 평가자	537	547	70%	11%	19%
나라를 잘 이끈 대통령					
박정희	455	434	36%	34%	29%
김대중	133	133	67%	7%	26%
노무현	241	255	94%	1%	5%

*'나라를 잘 이끈 대통령'은 제1~17대 대통령 10명 중 1명 선택한 결과

*50사례 미만은 수치를 제시하지 않음

*중앙선거여론조사 공정심의위원회의 권고로 실제 응답(조사완료) 사례수와 행정자치부
주민등록인구 기준으로 가장 처리한 목표할당 사례수를 교차집계표에 함께 제시함. 한국갤럽

질문) 어떤 점에서 (잘했다고/잘못했다고) 생각하시는지 한 가지만 구체적으로 말씀해 주십시오.(자유응답)

노무현 대통령이 잘한 일 2015년 8월 1주 (긍정 평가자 538명)		노무현 대통령이 잘못된 일 2015년 8월 1주 (부정 평가자 204명)	
국민과의 소통	17%	죽음/자살	10%
국민, 서민을 위함/국민 입장 대변	17%	대통령 자질 부족	9%
서민 경제, 민생 위한 노력	10%	대북 정책/대북 퍼주기	8%
민주주의 실현/민주화	7%	국론 분열	7%
권위적이지 않음/탈 권위	6%	말 실수/막말	7%
친근함/인간적임/진실함/사람이 좋다	5%	가벼움/신중치 못함	7%
열심히 했다	4%	정치 갈등/국회와 마찰/탄핵	5%
대북 관계	3%	책임감 부족	4%
양심적/청렴함/정의로움/비리, 부패 근절	3%	독선/고집	3%
복지 정책	3%	친노 패거리 정치	3%
지역 균형 발전	2%	가족 비리	3%
주관/소신 있음	2%	리더십 부족/박력 부족	3%
개혁 노력	2%	대북 문제	3%
경제 성장	2%	주관/소신 부족	2%
사스 대처	2%	부동산 정책	2%
외교 주권, 자존심/전시작전권 환수	1%	노동 문제	2%
지역 갈등 해소	1%	외교 문제	1%
언론 개방	1%	소통 부족	1%
기타	4%	민주당 해체/열린우리당 창당	1%
모름/응답거절	9%	기타	3%
		모름/응답거절	14%

역대 대통령 평가 - 이명박

질문) 귀하는 이명박 전 대통령이 대통령으로서 잘한 일이 많다고 보십니까,
혹은 잘못된 일이 많다고 보십니까?

2015년 8월 1주 (4~6일)	조사완료 사례수 (명)	목표할당 사례수 (명)	역대 대통령 평가 - 이명박		
			잘한 일이 많다	잘못한 일이 많다	모름/ 응답거절
전체	1,000	1,000	12%	64%	25%
지역별					
서울	254	202	17%	61%	23%
인천/경기	266	292	10%	65%	25%
강원	21	30	-	-	-
대전/세종/충청	82	103	11%	62%	27%
광주/전라	95	101	6%	80%	14%
대구/경북	110	102	16%	55%	28%
부산/울산/경남	161	158	10%	66%	24%
제주	11	11	-	-	-
성별					
남성	530	496	12%	68%	20%
여성	470	504	12%	60%	29%
연령별					
19-29세	160	177	11%	60%	29%
30대	162	188	4%	76%	20%
40대	219	215	8%	72%	20%
50대	197	198	15%	62%	23%
60세 이상	262	222	20%	49%	31%
주요 지지정당별					
새누리당	408	383	23%	48%	29%
새정치민주연합	212	222	5%	81%	14%
정의당	52	48	3%	94%	3%
없음/의견유보	317	335	6%	65%	29%
직업별					
농/임/어업	27	26	-	-	-
자영업	149	143	10%	70%	20%
블루칼라	112	120	3%	74%	23%
화이트칼라	301	303	11%	72%	18%
가정주부	222	225	17%	48%	35%
학생	88	88	14%	61%	26%
무직/은퇴/기타	101	96	15%	59%	26%
현 대통령 직무					
긍정 평가자	342	329	23%	42%	35%
부정 평가자	537	547	6%	78%	16%
나라를 잘 이끈 대통령					
박정희	455	434	17%	56%	28%
김대중	133	133	6%	79%	15%
노무현	241	255	4%	78%	18%

*'나라를 잘 이끈 대통령'은 제1~17대 대통령 10명 중 1명 선택한 결과

*50사례 미만은 수치를 제시하지 않음

*중앙선거여론조사 공정심의위원회의 권고로 실제 응답(조사완료) 사례수와 행정자치부 주민등록인구 기준으로 가장 처리한 목표할당 사례수를 교차집계표에 함께 제시함. 한국갤럽

질문) 어떤 점에서 (잘했다고/잘못했다고) 생각하시는지 한 가지만 구체적으로 말씀해 주십시오.(자유응답)

이명박 대통령이 잘한 일 2015년 8월 1주 (긍정 평가자 119명)		이명박 대통령이 잘못된 일 2015년 8월 1주 (부정 평가자 636명)	
4대강 사업	21%	4대강 사업	57%
경제 정책	14%	경제 문제/경제를 살리지 못함	6%
열심히 했다	10%	개인 비리/사리사욕/도덕 불감증	6%
외교 정책/자원 외교	8%	자원외교 비리	4%
청계천 복원사업	7%	국민, 서민을 위하지 않음	3%
대중교통/버스 전용차로, 환승 등	7%	독선/고집	3%
추진력/리더십	6%	친기업 정책/부자, 기득권 위함	3%
비리 없음/청렴함	3%	국고, 혈세 낭비	2%
천안함 사태 잘 대처	2%	치적 쌓기/스스로를 위한 정치	2%
기타	8%	대통령 자질 부족/역할 못함	1%
모름/응답거절	14%	진실하지 못함/거짓말	1%
		소통 문제	1%
		BBK 의혹	1%
		기타	2%
		모름/응답거절	8%

주간 응답자 특성표

주요 분석 단위별 표본오차(95% 신뢰수준 기준)와 지역/성/지지정당/직업/생활수준과 연령 분포 구성입니다. 2015년 1월 행정자치부 주민등록 인구통계 기준 8개 권역/성/연령별 가중 처리 결과.

질문 귀하는 어느 시도에 살고 계십니까? 주소지 기준으로 말씀해 주십시오. (저희가 전화번호를 무작위 추출해 지역을 알지 못합니다.)

질문 실례지만, 귀하의 연세는 올해 어떻게 되십니까?

질문 귀하의 직업은 무엇입니까?

질문 우리 국민들의 생활수준을 상, 중상, 중, 중하, 하의 다섯 단계로 나눈다면 귀댁의 생활수준은 어디에 속한다고 생각하십니까?

응답자 특성표 2015년 8월 1주 (4~6일)	조사완료		목표할당		가중값 배율 (B/A)	표본오차 95% 신뢰수준
	사례수 (명)(A)	비율	사례수 (명)(B)	비율		
전체	1,000	100%	1,000	100%	1.00	±3.1%P
지역별						
서울	254	25%	202	20%	0.80	±6.1%P
인천/경기	266	27%	292	29%	1.10	±6.0%P
강원	21	2%	30	3%	1.45	±21.4%P
대전/세종/충청	82	8%	103	10%	1.25	±10.8%P
광주/전라	95	10%	101	10%	1.07	±10.1%P
대구/경북	110	11%	102	10%	0.93	±9.3%P
부산/울산/경남	161	16%	158	16%	0.98	±7.7%P
제주	11	1%	11	1%	1.04	±29.5%P
성별						
남성	530	53%	496	50%	0.94	±4.3%P
여성	470	47%	504	50%	1.07	±4.5%P
연령별						
19~29세	160	16%	177	18%	1.11	±7.7%P
30대	162	16%	188	19%	1.16	±7.7%P
40대	219	22%	215	22%	0.98	±6.6%P
50대	197	20%	198	20%	1.01	±7.0%P
60세 이상	262	26%	222	22%	0.85	±6.1%P
주요						
새누리당	408	41%	383	38%		±4.9%P
지지						
새정치민주연합	212	21%	222	22%		±6.7%P
정당별						
없음/의견유보	317	32%	335	34%		±5.5%P
직업별						
농/임/어업	27	3%	26	3%		±18.9%P
자영업	149	15%	143	14%		±8.0%P
블루칼라	112	11%	120	12%		±9.3%P
화이트칼라	301	30%	303	30%		±5.6%P
가정주부	222	22%	225	22%		±6.6%P
학생	88	9%	88	9%		±10.4%P
무직/은퇴/기타	101	10%	96	10%		±9.8%P
생활						
상/중상	128	13%	126	13%		±8.7%P
수준별						
중	373	37%	374	37%		±5.1%P
중하	274	27%	284	28%		±5.9%P
하	205	21%	197	20%		±6.8%P

*표본오차는 조사완료 사례수 기준. 목표할당 사례수는 주민등록인구 통계 기준

2015년 8월 1주 (4~6일)	조사완료 사례수 (명)	목표할당 사례수	주민등록인구 기준 가중 처리 후 결과				
			연령 분포				
			19~29세	30대	40대	50대	60세+
전체	1,000	1,000	18%	19%	22%	20%	22%
지역별							
서울	254	202	19%	20%	20%	19%	21%
인천/경기	266	292	17%	21%	24%	19%	19%
강원	21	30	-	-	-	-	-
대전/세종/충청	82	103	19%	18%	20%	18%	25%
광주/전라	95	101	17%	17%	20%	19%	27%
대구/경북	110	102	16%	17%	21%	20%	26%
부산/울산/경남	161	158	17%	18%	21%	21%	23%
제주	11	11	-	-	-	-	-
성별							
남성	530	496	19%	19%	22%	20%	20%
여성	470	504	17%	18%	21%	19%	25%
주요							
새누리당	408	383	9%	10%	18%	25%	37%
지지							
새정치민주연합	212	222	25%	31%	21%	16%	7%
정당별							
없음/의견유보	317	335	24%	18%	24%	16%	18%
직업별							
농/임/어업	27	26	-	-	-	-	-
자영업	149	143	3%	12%	34%	36%	16%
블루칼라	112	120	11%	26%	24%	24%	15%
화이트칼라	301	303	19%	30%	27%	20%	4%
가정주부	222	225	1%	18%	21%	18%	42%
학생	88	88	97%	2%			1%
무직/은퇴/기타	101	96	15%	5%	6%	13%	60%
생활							
상/중상	128	126	25%	17%	26%	20%	13%
수준별							
중	373	374	24%	23%	18%	19%	16%
중하	274	284	14%	20%	27%	22%	17%
하	205	197	8%	10%	19%	19%	45%

*50사례 미만은 수치를 제시하지 않음



한국갤럽 데일리 오피니언

한국갤럽은 1974년 6월 박무익 회장이 설립한 한국 최초의 법인 형태 조사 전문 회사입니다.

1980년대부터 대통령 직무 수행 평가와 정당 지지도 조사 결과를 발표해 왔으며, 우리 국민의 기아가 한국갤럽을 알고 있습니다.

한국갤럽은 2012년부터 조사의 중립성, 지속성, 대표성을 확보한 '한국갤럽 데일리 오피니언'을 제공합니다.

관심 있는 분이든 누구나, 무료로, 매주 금요일, 한국갤럽 홈페이지 www.gallup.co.kr 에서 새로운 결과를 만나실 수 있습니다.

- 중립성: 정치권, 이해 관계자, 특정 언론의 의뢰가 아닌, 한국갤럽이 자체 기획, 운영, 공개합니다.
- 지속성: 특정 이벤트, 특정 시기, 단 하루의 조사 표본 영향력을 최소화하기 위해 연중 지속적으로 매주 추적 조사합니다.
- 대표성: 전국 유권자 모집단의 특성을 최대한 반영하기 위해 무선 RDD 표본 프레임을 이용합니다.

무작위로 생성한 휴대전화 번호를 이용해 한국갤럽 조사원이 전화를 걸어 매일 300명, 매주 1,000명 이상 유효표본을 확보합니다.

매일 수집한 데이터는 지역, 성, 연령 특성에 따라 다음 방법으로 사후 가중처리합니다.

- 하루 데이터는 전국 8권역, 성/연령대 특성 비율로 림(Rim) 가중
- 일일(Daily) 지표는 당일과 직전 이틀 데이터를 3일 이동 평균(3-day-rolling average)
- 주간(weekly) 지표는 월~목 데이터를 통합해 전국 8권역, 성/연령대 특성 비율로 셀(cell) 가중

한국갤럽 조사에 관심 가져주셔서 고맙습니다.

한국갤럽 데일리 오피니언은 한국갤럽의 자산이므로 상업적 용도의 재판매를 금지합니다. 인용하실 때에는 반드시 출처를 밝혀주십시오.

문의: 한국갤럽 02-3702-2100(대포)/2571/2621/2622 또는 한국갤럽 홈페이지 Q&A