

한국갤럽 ^{데일리} 오피니언

GALLUP KOREA DAILY OPINION

정치 - 경제 - 사회 - 생활 - 문화
매주 새로운 Opinion Index를 제공합니다.

제175호 • 2015년 8월 2주(11~13일)

역대 대통령 직무 수행 평가 1988~2015 • 대통령 직무 수행 평가/이유 • 정당 지지도 • 차기 정치 지도자 선호도 / 이유

최근 20주 주간(Weekly) 지표 추이 - 최근 6주 일일(Daily) 지표 추이 - 지역/연령/성/지지정당/직업/생활수준별 지표 - 응답자 특성표

2015년 8월 11~13일 • 휴대전화 RDD 조사 • 유효표본 전국 성인 1,000명 • 표본오차 ±3.1%포인트(95% 신뢰수준) • 응답률 18%(총 통화 5,469명 중 1,005명 응답 완료)

◎ 한국갤럽 데일리 오피니언 조사 방법 안내

한국갤럽 데일리 오피니언은 응답률 제고를 위해 조사원이 직접 묻고 응답 받는 인터뷰 방식으로 진행합니다. 또한 전국 유권자 대표성을 최대한 확보하기 위해 휴대전화 RDD를 기본 표본 프레임으로 합니다. 단, 휴대전화만으로는 접근하기 어려운 여성, 고연령대 등을 보완하기 위해 일부 집전화 RDD 조사를 병행하며 반영 비율은 평균 15% 내외입니다.

◎ 한국갤럽 유무선 RDD 혼합조사설계, 선거여론조사 관련 연구논문

한국갤럽은 2010년 이후 유선전화(일반 집전화)와 무선전화(휴대전화) RDD 조사 과정과 결과를 수차례 비교 연구해 왔습니다. 조사 방법론에 관심 있는 분은 아래 논문을 참고해주시고, (아래 링크는 모바일기기에서는 열리지 않습니다. PC 또는 한국갤럽 홈페이지를 찾아주세요.)

- 지방선거에서 여론조사의 정확성 연구: 조사방법별 정밀성과 편향(조사연구 2015년 16권 1호)
- RDD 전화여론조사의 무응답 편향 보정 방법 연구(조사연구 2014.11 15권 4호)
- 가중방법으로 선거여론조사의 편향을 얼마나 줄일 수 있나(조사연구 2014.5 15권 2호)
- 무선 RDD 전화조사의 타당성 검토 연구(조사연구 2013.11 14권 3호)
- 선거시기 여론조사 정확성 제고 방안(언론중재 2012 여름호 특집논문)
- 유무선 RDD를 결합한 혼합조사설계: 2011 서울시장 보궐선거 예측조사 사례 연구



조사역사 41년





한국갤럽 박무익 회장/설립자

한국갤럽 데일리 오피니언 독자 여러분, 안녕하십니까?

1974년 문을 연 저희 연구소가 올해로 4주년을 맞습니다. 지난 4년간 얻은 명성은 저희 조사에 협조해주신 우리 국민들 덕분입니다.

저희는 그에 보답하는 마음으로 2012년부터 자체 기획, 운영하는 정치 지표를 누구나 이용하실 수 있도록 제공해 왔습니다.

올해도 매주 정치, 사회, 경제, 생활, 문화 등 다양한 분야에 대한 흥미로운 조사 결과를 전하겠습니다.

여론조사의 홍수 속에 '정확한 자' 하나를 제공하고자 시작한 저희 노력이 여론의 흐름을 읽으시는 데 도움이 되기를 바랍니다.

저희 한국갤럽에 몸 담고 있는 한 사람, 한 사람은 공정하고 신뢰 받는 여론조사 기관으로서 사명을 다하기 위해 계속 노력하겠습니다.

2015년 1월

한국갤럽조사연구소를 대표하여

박 무 익

한국갤럽조사연구소

한국갤럽은 1974년 6월 박무익 회장이 설립한 한국 최초의 법인 형태 조사 전문 회사입니다.

1980년대부터 대통령 직무 수행 평가와 정당 지지도 조사 결과를 발표해 왔으며, 우리 국민 71%가 회사 이름을 알고 있습니다.

한국갤럽 데일리 오피니언의 특징

2012년 1월부터 평일 오전 10시~오후 6시까지 휴대전화 RDD 조사를 연중 실시해 그 결과를 매주 금요일 공개합니다.

조사의 중립성, 지속성, 대표성을 확보한 한국갤럽 데일리 오피니언은 필요하신 분 누구나 무료로 열람하실 수 있습니다.

- **중립성**: 정치권, 이해 관계자, 특정 언론의 의뢰가 아닌, **한국갤럽이 자체 기획, 운영, 공개**합니다.

- **지속성**: 특정 이벤트, 특정 시기, 단 하루의 조사 표본 영향력을 최소화하기 위해 **연중 지속적으로 조사**합니다.

- **대표성**: 전국 유권자 모집단의 특성을 최대한 반영하기 위해 **휴대전화 RDD 표본 프레임**을 이용합니다.

조사 방법/지표 산출 방법

한국갤럽 조사원이 무작위로 생성된 휴대전화 번호로 전화를 걸어 매일 300명, 매주 1,000명 이상 유효표본을 확보합니다.

매일 수집한 데이터는 지역, 성, 연령 특성에 따라 다음 방법으로 사후 가중처리합니다.

- 하루 데이터는 전국 8권역, 성/연령대 특성 비율로 림(Rim) 가중

- 일일(Daily) 지표는 당일과 직전 이틀 데이터를 3일 이동 평균(3-day-rolling average)

- 주간(Weekly) 지표는 월~목 데이터를 통합해 전국 8권역, 성/연령대 특성 비율로 셀(Cell) 가중

표본오차/해석 시 주의사항

한국갤럽 데일리 오피니언 일일 지표, 주간 지표의 표본크기는 1,000명 이상입니다.

유효 표본크기 600명일 때 표본오차(95% 신뢰수준)는 $\pm 4.0\%$ 포인트, 1,000명일 때 $\pm 3.1\%$ 포인트, 1,200명일 때 $\pm 2.8\%$ 포인트입니다.

표본오차 이외에도 불완전한 표본추출틀, 응답 거절, 질문에 대한 혼동 등 조사 과정 중 발생하는 비표본오차가 존재할 수 있습니다.

표본오차는 이런 요인을 배제하고 비교적 완전한 표본추출틀에서 확률추출한 경우를 가정한 것이므로 해석에 주의를 요합니다.

문의 한국갤럽 02-3702-2100(대표)/2571/2621/2622 | [한국갤럽 홈페이지 Q&A](#)

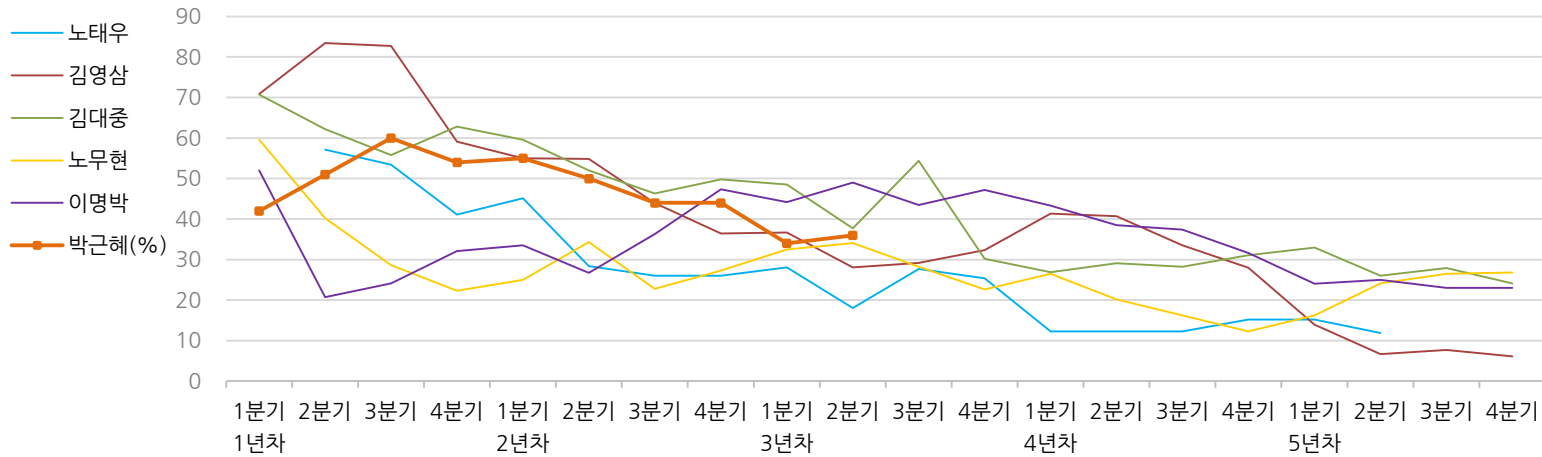
※ 2012년에는 매주 1,500명 조사하고 그 다음 주 월요일에 결과를 공개했으나, 2013년부터는 매주 1,000명 이상 조사하고 그 주 금요일에 결과를 공개합니다.

한국갤럽 역대 대통령 직무 수행 평가 1988~2015

1988~2011년은 분기 내 여러 조사 결과의 중위수 기준, **2012년 이후는 한국갤럽 데일리 오피니언 조사 분기별 통합 결과**, '잘하고 있다'→긍정, '잘못하고 있다'→부정 평가 비율

질문 귀하는 ○○○ 대통령이 대통령으로서의 직무를 잘 수행하고 있다고 보십니까, 혹은 잘못 수행하고 있다고 보십니까? (긍정/부정을 답하지 않은 경우) 굳이 말씀하신다면, '잘하고 있다'와 '잘못하고 있다' 중 어느 쪽입니까?

◎ 역대 대통령 직무 수행 긍정률



◎ 역대 대통령 직무 수행 평가 (%)

역대 대통령	재임연차 분기	1년차				2년차				3년차				4년차				5년차			
		1분기	2분기	3분기	4분기	1분기	2분기	3분기	4분기	1분기	2분기	3분기	4분기	1분기	2분기	3분기	4분기	1분기	2분기	3분기	4분기
13대 노태우 (1988~1993)	긍정	-	57	53	41	45	28	26	-	28	18	28	25	12	-	-	15	-	12	-	-
	부정	-	16	25	27	25	41	45	-	40	62	55	54	40	-	-	41	-	56	-	-
14대 김영삼 (1993~1998)	긍정	71	83	83	59	55	55	44	36	37	28	29	32	41	41	34	28	14	7	8	6
	부정	7	4	6	18	24	21	25	33	34	41	45	39	33	37	40	47	65	74	78	74
15대 김대중 (1998~2003)	긍정	71	62	56	63	60	52	46	50	49	38	54	30	27	29	28	31	33	26	28	24
	부정	7	11	17	14	16	22	29	24	20	26	18	51	55	52	49	49	41	53	52	56
16대 노무현 (2003~2008)	긍정	60	40	29	22	25	34	23	27	33	34	28	23	27	20	16	12	16	24	27	27
	부정	19	41	53	62	57	46	60	57	55	53	61	67	63	70	74	79	78	66	64	62
17대 이명박 (2008~2013)	긍정	52	21	24	32	34	27	36	47	44	49	44	47	43	39	37	32	24	25	23	23
	부정	29	69	65	55	55	55	55	45	45	41	43	41	49	54	55	60	62	58	59	61
18대 박근혜 (2013~2018)	긍정	42	51	60	54	55	50	44	44	34	36										
	부정	23	23	21	33	34	39	46	45	56	54										

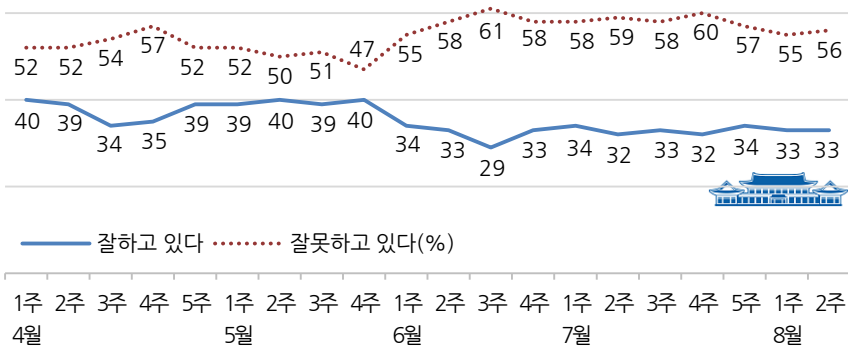
*역대 대통령 평가에는 모두 동일 질문 방식 적용(2점 척도, 재질문 1회)

대통령 직무 수행 평가, 정당 지지도 - 최근 20주 주간(Weekly) 지표 추이

매주 화~목 통합 데이터 • 휴대전화 RDD 조사 • 매주 유효표본 약 1,000명 • 표본오차 ±3.1%포인트(95% 신뢰수준) • 최근 20주 평균 응답률 17%

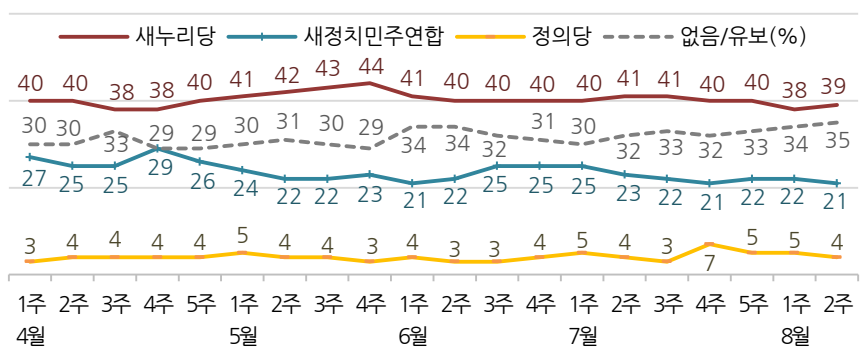
질문) 귀하는 박근혜 대통령이 대통령으로서의 직무를 잘 수행하고 있다고 보십니까, 혹은 잘못 수행하고 있다고 보십니까? (긍정/부정을 답하지 않은 경우) 굳이 말씀하신다면, '잘하고 있다'와 '잘못하고 있다' 중 어느 쪽입니까?

◎ 대통령 직무 수행 평가 - 최근 20주

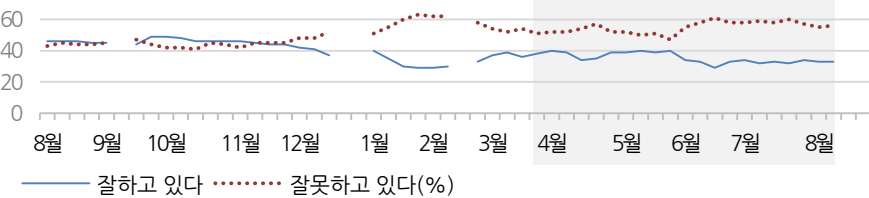


질문) 현재 우리나라에는 새누리당, 새정치민주연합, 정의당 등의 정당이 있습니다. {정당 의석 순} 귀하는 이 중 어느 정당을 지지하십니까? ('모름/없음'인 경우) 그럼, 어느 정당에 조금이라도 더 호감이 가십니까?

◎ 주요 정당 지지도 - 최근 20주

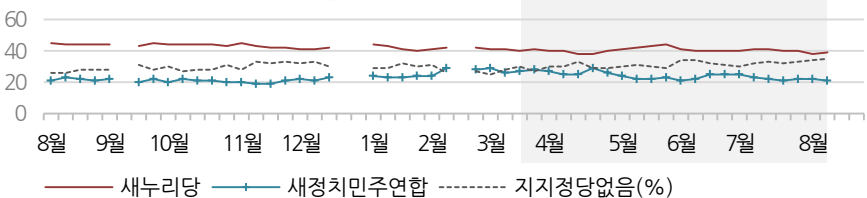


◎ 대통령 직무 수행 평가 - 2014/2015년



*2014년 9월 2주, 12월 4주, 5주, 2015년 2월 3주는 조사하지 않음. 한국갤럽

◎ 주요 정당 지지도 - 2014/2015년



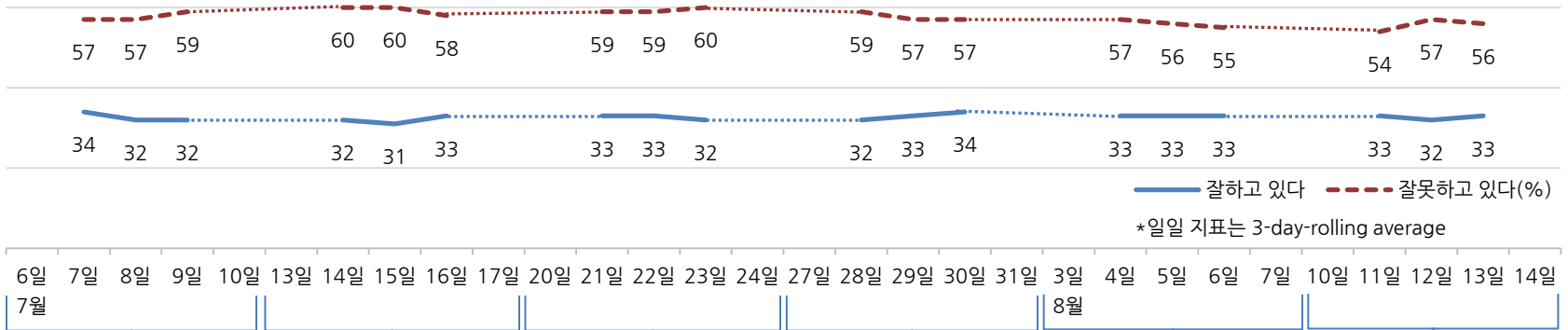
*2014년 9월 2주, 12월 4주, 5주, 2015년 2월 3주는 조사하지 않음. 한국갤럽

대통령 직무 수행 평가, 주요 정치 이슈 - 최근 6주 일일(Daily) 지표 추이

일일 지표는 3-day rolling average • 휴대전화 RDD 조사 • 일일 지표 기준 유효표본 약 1,000명 • 표본오차 ±3.1%포인트(95% 신뢰수준) • 최근 6주 평균 응답률 18%

질문 귀하는 박근혜 대통령이 대통령으로서의 직무를 잘 수행하고 있다고 보십니까, 혹은 잘못 수행하고 있다고 보십니까?
(긍정/부정을 답하지 않은 경우) 굳이 말씀하신다면, '잘하고 있다'와 '잘못하고 있다' 중 어느 쪽입니까?

◎ 대통령 직무 수행 평가 - 최근 6주



7월 2주	3주	4주	5주	8월 1주	2주
6 그리스 국민투표 긴축안 반대	13 광복절 특별사면 예고	18 정의당, 심상정 대표 선출	27 국정원장, 해킹 프로그램	3 김태호, 총선 불출마 선언	10 정치자금법 위반 혐의
6 지방행정연수원 희생자 귀국	13 김무성, 취임 1년 기자회견	19 국정원 직원 공동 성명 발표	관련 국회 정보위 현안 보고	4 8.14 임시공휴일 지정	박기춘, 탈당·총선 불출마
6 국회법 개정안 재의 무산	14 미국, 이란 핵 협상 타결	사망 직원 유서 공개	검찰, 본격 수사 착수	4 정진엽 복지부장관 내정	10 朴, 北 표준시 변경 비판
여당 법안 단독 처리	14 새누리, 원내대표	20 새정치 혁신안 통과	28 정부, 메르스 사실상 종식	5 이회호 여사 방북	10 北 DMZ 지뢰 도발에
7 김현웅 법무장관 후보	원유철 추대	21 朴, 4대 개혁 강력 추진	선언	5 황우여, 한국사 국정교과서	대북 방송 재개(11년 만)
인사청문회	15 검찰, 1조 규모 방위사업	선언(공공-노동-금융-교육)	29 새정치, 메르스 국정조사-	전환 가능성 시사	11 朴, 北 지뢰 도발 첫 언급
8 새누리당 의총, 사퇴 권고	비리 중간 수사 결과 발표	22 고위 당정청 회동	朴 사과-문 장관 해임 촉구	5 검찰, 탈당 심학봉 의원	11 새정치, 대북 규탄
유승민 원내대표 사퇴	15 새정치, 국정원 불법사찰	4대 개혁 특위 구성	29 지방공기업 구조개혁 방안	성폭행 의혹 재수사	결의안 첫 당론 채택
8 새정치, 2차 혁신안 발표	진상조사위원장 안철수	22 정부, 가계부채 대책 발표	확정	6 朴, 대국민 담화	13 한미 정상회담 일정 공개
9 내년 최저임금 시급 결정	16 개성공단 남북공동위 회의	22 인천 창조경제혁신센터	30 현재, 공직선거법상 인터넷	6 국정원 해킹 기술간담회	13 박기춘 체포동의안 가결
9 현재 양심적 병역거부	16 朴-여당 지도부 회동	출범	실명제 합헌 판결	무산	13 특별사면 대상 확정
공개 변론	16 박준영 전 지사, 새정치	23 여야, 추경 처리 잠정 합의	* 새정치, '셀프디스' 캠페인	6 기재부, 세법개정안 발표	14 광복 70주년 임시공휴일
9 새정치 전현직 당직자 모임	탈당	24 朴, 대기업 총수 간담회	당명 개정 논의	7 北, 표준시 변경 발표	* 야권 신당 창당 예고
'국민희망시대' 탈당 선언	* 추경 예산 공방	25 김무성, 방미	* 朴, 청와대 관저 휴가	* 선거제도 개편,	* 北 지뢰 도발 대응 논란
* 한일, '강제노역' 공방	* 국정원 해킹 프로그램	* 국정원 해킹 의혹 공방	* 선거제도, 선거구 개편,	* 노동 개혁 관련 공방	
* 메르스 진정세	구입 파문		국회의원 정수 논란	* 롯데그룹 경영권 분쟁	
			* 노동개혁 관련 공방		

대통령 직무 수행 평가 - 주간(Weekly) 지표 / 일일(Daily) 지표 / 상세 결과

질문) 귀하는 박근혜 대통령이 대통령으로서의 직무를 잘 수행하고 있다고 보십니까, 혹은 잘못 수행하고 있다고 보십니까? (긍정/부정을 답하지 않은 경우) 굳이 말씀하신다면, '잘하고 있다'와 '잘못하고 있다' 중 어느 쪽입니까?

조사 시기		사례수 (명)	대통령 직무 수행 평가			
			잘하고 있다	잘못하고 있다	어느 쪽도 아니다	모름/응답거절
주간	04월 1주(31~02)	1,011	40%	52%	3%	5%
주간	04월 2주(07~09)	1,006	39%	52%	6%	4%
주간	04월 3주(14~16)	1,008	34%	54%	5%	7%
주간	04월 4주(21~23)	1,002	35%	57%	4%	4%
주간	04월 5주(28~30)	1,005	39%	52%	4%	5%
주간	05월 1주(06~07)	807	39%	52%	3%	6%
주간	05월 2주(12~14)	1,001	40%	50%	5%	5%
주간	05월 3주(19~21)	1,004	39%	51%	4%	6%
주간	05월 4주(26~28)	1,006	40%	47%	7%	6%
주간	06월 1주(02~04)	1,005	34%	55%	5%	5%
주간	06월 2주(09~11)	1,002	33%	58%	4%	5%
주간	06월 3주(16~18)	1,000	29%	61%	5%	5%
주간	06월 4주(23~25)	1,004	33%	58%	4%	5%
주간	07월 1주(30~02)	1,004	34%	58%	3%	5%
주간	07월 2주(07~09)	1,001	32%	59%	3%	5%
주간	07월 3주(14~16)	1,003	33%	58%	5%	5%
주간	07월 4주(21~23)	1,003	32%	60%	4%	4%
주간	07월 5주(28~30)	1,003	34%	57%	4%	6%
주간	08월 1주(04~06)	1,000	33%	55%	5%	7%
주간	08월 2주(11~13)	1,005	33%	56%	5%	5%
일일	08/03(월)					
일일	08/04(화)	980	33%	57%	4%	6%
일일	08/05(수)	989	33%	56%	5%	7%
일일	08/06(목)	1,000	33%	55%	5%	7%
일일	08/07(금)					
일일	08/10(월)					
일일	08/11(화)	1,032	33%	54%	5%	7%
일일	08/12(수)	1,014	32%	57%	5%	6%
일일	08/13(목)	1,005	33%	56%	5%	5%
일일	08/14(금)					

*일일 지표는 3-day-rolling average

2015년 8월 2주 (11~13일)		조사완료 사례수 (명)	목표할당 사례수 (명)	대통령 직무 수행 평가				
				잘하고 있다	잘못하고 있다	어느 쪽도 아니다	모름/응답거절	
전체		1,005	1,005	33%	56%	5%	5%	
지역별	서울	242	203	36%	58%	2%	5%	
	인천/경기	314	293	32%	58%	6%	5%	
	강원	26	31	-	-	-	-	
	대전/세종/충청	96	103	35%	48%	8%	9%	
	광주/전라	86	102	17%	71%	3%	8%	
	대구/경북	101	103	46%	42%	9%	4%	
	부산/울산/경남	128	158	34%	57%	4%	5%	
	제주	12	12	-	-	-	-	
	성별	남성	559	501	34%	58%	5%	4%
		여성	446	504	33%	54%	6%	7%
연령별	19-29세	164	180	14%	74%	5%	6%	
	30대	164	193	12%	75%	7%	6%	
	40대	207	216	24%	67%	5%	4%	
	50대	215	197	48%	43%	5%	4%	
	60세 이상	255	219	65%	24%	6%	5%	
주요 지지정당별	새누리당	421	392	64%	27%	6%	3%	
	새정치민주연합	210	216	10%	87%	2%	2%	
	정의당	40	41	-	-	-	-	
직업별	없음/의견유보	328	352	18%	64%	8%	10%	
	농/임/어업	41	38	-	-	-	-	
	자영업	122	119	36%	57%	5%	2%	
	블루칼라	141	133	37%	49%	8%	6%	
	화이트칼라	307	312	22%	72%	3%	3%	
	가정주부	213	223	43%	40%	7%	9%	
	학생	86	91	14%	70%	7%	8%	
	무직/은퇴/기타	95	90	48%	43%	6%	2%	
	생활수준별	상/중상	122	118	26%	68%	4%	3%
		중	388	406	31%	58%	5%	7%
중하		281	281	32%	59%	7%	2%	
하		190	177	46%	41%	6%	7%	

*50사례 미만은 수치를 제시하지 않음

*중앙선거여론조사 공정심의위원회의 권고로 실제 응답(조사완료) 사례수와 행정자치부 주민등록인구 기준으로 가장 처리한 목표할당 사례수를 교차집계표에 함께 제시함. 한국갤럽

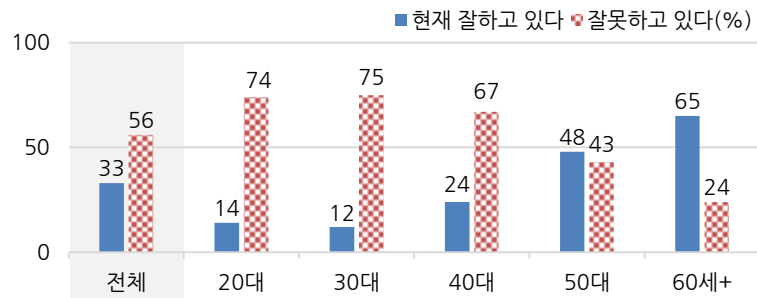
대통령 직무 수행 평가 이유

질문) 어떤 점에서 (잘하고/잘못하고 있다고) 생각하시는지 한 가지만 구체적으로 말씀해 주십시오.(자유응답)

대통령 직무 수행 긍정 평가 이유 2015년 8월 2주 (긍정 평가자 337명)		대통령 직무 수행 부정 평가 이유 2015년 8월 2주 (부정 평가자 562명)	
열심히 한다/노력한다(+3)	25%	소통 미흡/너무 비공개/투명하지 않다	19%
외교/국제 관계(+3)	11%	경제 정책	11%
주관, 소신/여론에 끌려가지 않음(-6)	10%	국정 운영이 원활하지 않다	10%
복지 정책(보육, 노인, 청년, 교육 등)(-4)	6%	전반적으로 부족하다	6%
대북/안보 정책	5%	복지/서민 위한 정책 미흡	6%
전반적으로 잘한다	4%	리더십 부족/책임 회피	6%
서민을 위한 노력/서민 정책 추진	4%	독선/독단적/자기 중심	6%
안정적인 국정 운영	4%	안전 대책 미흡	6%
경제 정책/경제 현안 처리	4%	공약 실천 미흡/공약에 대한 입장 바뀜	5%
도덕성/사심 없음/비리 없음	3%	메르스 확산 대처 미흡	4%
부정부패 척결	3%	인사 잘못함/검증되지 않은 인사 등용	4%
추진력이 있다	2%	외교 문제	3%
어려운 상황에 잘 대처/위기극복	2%	주관/소신 부족	2%
규제 개혁	1%	세계개편안/증세	2%
시끄럽지 않다/잡음 없다/신중하다	1%	대북 정책	1%
연금 개혁(공무원)	1%	당청, 여야 간 갈등	1%
국민 공감/소통을 위해 노력한다	1%	복지 정책 남발	1%
노동 개혁	1%	노동 개혁/일자리 문제	1%
기타	1%	세월호 수습 미흡	1%
모름/응답거절	11%	국정원 문제(해킹, 대선개입 등)	1%
		기타	1%
		모름/응답거절	7%

* (+/-) 표시는 지난 주 대비 증감폭이 ±3%포인트 이상인 항목. 단위: %포인트. 한국갤럽

◎ 대통령 직무 수행 평가: 연령별 - 2015년 8월 2주(11~13일)



정당 지지도 - 주간(Weekly) 지표 / 일일(Daily) 지표 / 상세 결과

질문) 현재 우리나라에는 새누리당, 새정치민주연합, 정의당 등의 정당이 있습니다.
 {정당 의석 순} 귀하는 이 중 어느 정당을 지지하십니까?
 ('모름/없음'인 경우) 그럼, 어느 정당에 조금이라도 더 호감이 가십니까?

조사 시기	사례수 (명)	정당 지지도					없음/의견유보
		새누리당	새정치민주연합	정의당	기타 정당		
주간 04월 1주(31~02)	1,011	40%	27%	3%	0%	30%	
주간 04월 2주(07~09)	1,006	40%	25%	4%	0%	30%	
주간 04월 3주(14~16)	1,008	38%	25%	4%	0%	33%	
주간 04월 4주(21~23)	1,002	38%	29%	4%	0%	29%	
주간 04월 5주(28~30)	1,005	40%	26%	4%	1%	29%	
주간 05월 1주(06~07)	807	41%	24%	5%	1%	30%	
주간 05월 2주(12~14)	1,001	42%	22%	4%	1%	31%	
주간 05월 3주(19~21)	1,004	43%	22%	4%	0%	30%	
주간 05월 4주(26~28)	1,006	44%	23%	3%	0%	29%	
주간 06월 1주(02~04)	1,005	41%	21%	4%	1%	34%	
주간 06월 2주(09~11)	1,002	40%	22%	3%	1%	34%	
주간 06월 3주(16~18)	1,000	40%	25%	3%	0%	32%	
주간 06월 4주(23~25)	1,004	40%	25%	4%	0%	31%	
주간 07월 1주(30~02)	1,004	40%	25%	5%	1%	30%	
주간 07월 2주(07~09)	1,001	41%	23%	4%	0%	32%	
주간 07월 3주(14~16)	1,003	41%	22%	3%	1%	33%	
주간 07월 4주(21~23)	1,003	40%	21%	7%	0%	32%	
주간 07월 5주(28~30)	1,003	40%	22%	5%	0%	33%	
주간 08월 1주(04~06)	1,000	38%	22%	5%	1%	34%	
주간 08월 2주(11~13)	1,005	39%	21%	4%	0%	35%	
일일 08/03(월)							
일일 08/04(화)	980	39%	23%	6%	1%	32%	
일일 08/05(수)	989	39%	21%	6%	1%	33%	
일일 08/06(목)	1,000	38%	22%	5%	1%	34%	
일일 08/07(금)							
일일 08/10(월)							
일일 08/11(화)	1,032	40%	23%	4%	1%	33%	
일일 08/12(수)	1,014	37%	24%	4%	1%	34%	
일일 08/13(목)	1,005	39%	21%	4%	0%	35%	
일일 08/14(금)							

*일일 지표는 3-day-rolling average

2015년 8월 2주 (11~13일)	조사완료 사례수 (명)	목표할당 사례수 (명)	정당 지지도				
			새누리당	새정치민주연합	정의당	기타	없음/의견유보
전체	1,005	1,005	39%	21%	4%	0%	35%
지역별 서울	242	203	41%	23%	4%	0%	32%
인천/경기	314	293	36%	24%	5%	1%	34%
강원	26	31	-	-	-	-	-
대전/세종/충청	96	103	39%	21%	1%		39%
광주/전라	86	102	14%	37%	8%		40%
대구/경북	101	103	54%	9%	3%	1%	33%
부산/울산/경남	128	158	49%	14%	3%	1%	33%
제주	12	12	-	-	-	-	-
성별 남성	559	501	42%	20%	5%	1%	33%
여성	446	504	36%	23%	3%		38%
연령별 19-29세	164	180	23%	31%	2%		44%
30대	164	193	17%	27%	5%		51%
40대	207	216	32%	24%	8%	1%	35%
50대	215	197	54%	19%	5%	0%	22%
60세 이상	255	219	65%	8%	1%	0%	25%
직업별 농/임/어업	41	38	-	-	-	-	-
자영업	122	119	42%	17%	3%	1%	37%
블루칼라	141	133	44%	23%	2%	0%	31%
화이트칼라	307	312	27%	30%	7%	1%	35%
가정주부	213	223	46%	15%	1%		37%
학생	86	91	26%	26%	4%		45%
무직/은퇴/기타	95	90	52%	11%	6%	1%	31%
생활 수준별 상/중상	122	118	42%	20%	4%		34%
중	388	406	34%	23%	6%	1%	37%
중하	281	281	37%	23%	2%	0%	37%
하	190	177	53%	17%	4%		26%
대통령 긍정 평가자	370	337	74%	6%	1%	0%	19%
직무 부정 평가자	535	562	19%	33%	7%	1%	40%

*50사례 미만은 수치를 제시하지 않음

*중앙선거여론조사 공정심의위원회의 권고로 실제 응답(조사완료) 사례수와 행정자치부 주민등록인구 기준으로 가중 처리한 목표할당 사례수를 교차검계표에 함께 제시함. 한국갤럽

차기 정치 지도자 선호도

질문) 앞으로 우리나라를 이끌어갈 정치 지도자, 즉 다음 번 대통령감으로는 현재

(김무성, 김문수, 문재인, 박원순, 안철수, 오세훈, 유승민, 이재명: 순서 로테이션) 등이 거론되고 있습니다.

귀하는 누가 대통령이 되는 것이 가장 좋다고 생각하십니까?

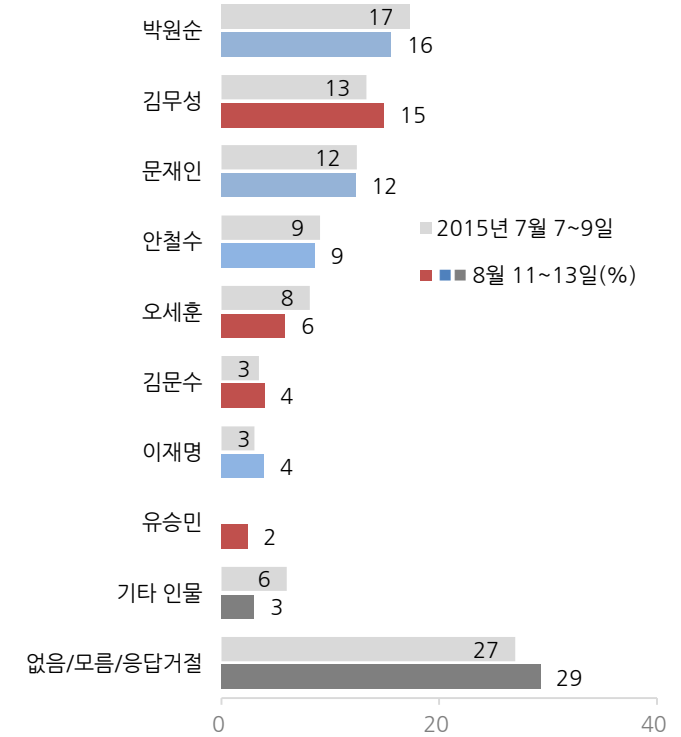
(특정인을 답하지 않은 경우) 그럼, 누구에게 조금이라도 더 호감이 가십니까?

2014/2015년 (최근 12개월)	목표할당 사례수 (명)	차기 정치 지도자 선호도										
		김무성	김문수	문재인	박원순	안철수	오세훈	유승민	이재명	기타 인물	없음/ 거절	
9월 3주(16~18일)	1,002	10%	5%	13%	22%	8%	4%			11%	28%	
10월 3주(14~16일)	1,021	10%	6%	13%	19%	8%				13%	30%	
11월 2주(11~13일)	1,002	8%	5%	13%	17%	7%				16%	34%	
12월 2주(09~11일)	1,005	7%	6%	13%	18%	7%				16%	35%	
1월 2주(13~15일)	1,002	9%	5%	15%	14%	12%				16%	29%	
2월 2주(10~12일)	1,010	10%	5%	25%	11%	11%				11%	27%	
3월 2주(10~12일)	1,005	8%	5%	24%	12%	8%	7%			7%	29%	
4월 2주(07~09일)	1,006	9%	5%	22%	12%	11%		1%	11%	29%		
5월 2주(12~14일)	1,001	12%	6%	15%	11%	10%	7%			11%	29%	
6월 2주(09~11일)	1,002	13%	4%	13%	17%	8%	6%		2%	7%	30%	
7월 2주(07~09일)	1,001	13%	3%	12%	17%	9%	8%		3%	6%	27%	
8월 2주(11~13일)	1,005	15%	4%	12%	16%	9%	6%	2%	4%	3%	29%	
지역별												
서울	203	14%	4%	11%	16%	8%	9%	4%	4%	4%	25%	
인천/경기	293	14%	5%	12%	15%	11%	6%	1%	3%	2%	31%	
강원	31	-	-	-	-	-	-	-	-	-	-	
대전/세종/충청	103	15%	2%	18%	10%	7%	5%	1%	5%	4%	35%	
광주/전라	102	7%	6%	18%	35%	2%	2%	6%	3%	2%	21%	
대구/경북	103	14%	4%	10%	7%	2%	8%	5%	6%	1%	43%	
부산/울산/경남	158	21%	1%	9%	12%	13%	4%	2%	4%	6%	28%	
제주	12	-	-	-	-	-	-	-	-	-	-	
성별												
남성	501	16%	4%	12%	15%	9%	7%	3%	4%	4%	26%	
여성	504	14%	4%	13%	16%	8%	4%	2%	4%	2%	33%	
연령별												
19-29세	180	2%	1%	17%	19%	14%	7%		11%	2%	27%	
30대	193	6%	2%	20%	18%	17%	3%	1%	4%	2%	27%	
40대	216	11%	3%	14%	22%	8%	6%	4%	4%	3%	26%	
50대	197	25%	6%	7%	11%	4%	8%	4%	1%	4%	29%	
60세 이상	219	29%	7%	4%	9%	1%	6%	2%	0%	4%	37%	
지지 정당별												
새누리당	392	32%	7%	7%	5%	4%	13%	2%	1%	4%	24%	
새정치민주연합	216	3%	3%	26%	29%	15%	1%	3%	6%	1%	12%	
없음/의견유보	352	6%	1%	9%	15%	9%	1%	2%	4%	3%	49%	
직업별												
농/임/어업	38	-	-	-	-	-	-	-	-	-	-	
자영업	119	18%	4%	10%	13%	9%	7%	2%	6%	4%	27%	
블루칼라	133	14%	7%	10%	16%	11%	8%	2%	1%	3%	27%	
화이트칼라	312	10%	4%	13%	23%	12%	5%	2%	5%	3%	21%	
가정주부	223	21%	3%	14%	11%	3%	4%	3%	2%	3%	37%	
학생	91	1%		22%	15%	10%	12%		8%	1%	30%	
무직/은퇴/기타	90	22%	3%	6%	7%	7%	4%	4%	5%	4%	39%	

질문) 앞으로 우리나라를 이끌어갈 정치 지도자, 즉 다음 번 대통령감으로는 현재 (김무성, 김문수, 문재인, 박원순, 안철수, 오세훈, 유승민, 이재명: 순서 로테이션) 등이 거론되고 있습니다.

귀하는 누가 대통령이 되는 것이 가장 좋다고 생각하십니까?

(특정인을 답하지 않은 경우) 그럼, 누구에게 조금이라도 더 호감이 가십니까?



*2015년 8월 2주(11~13일) 전국 성인 1,005명 조사. 한국갤럽

*위 질문에 포함된 이름은 2015년 8월 1주(4~6일)

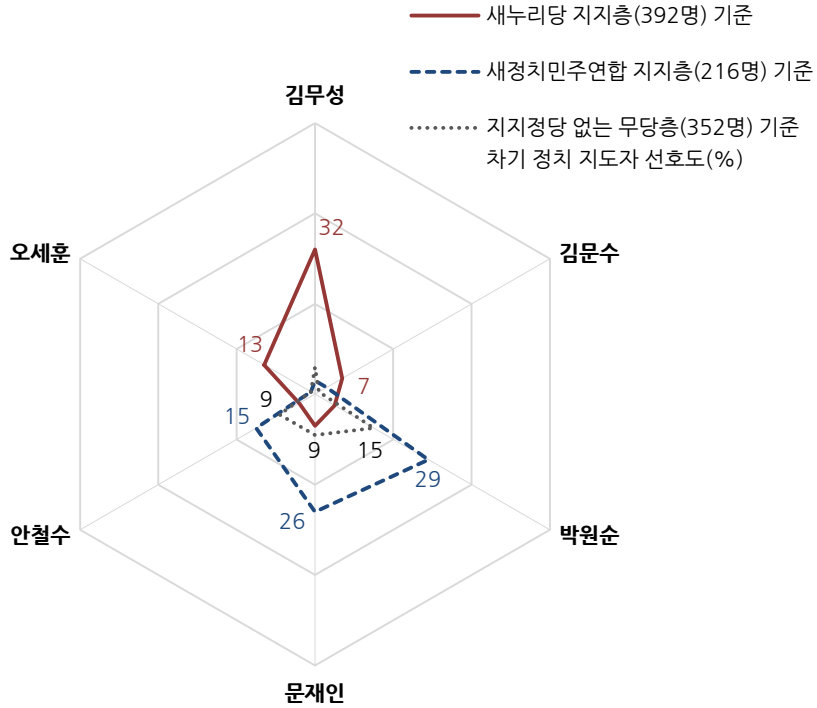
전국 성인 1,000명에게 '차기 정치 지도자로 좋다고 생각하는 사람'을 물어 자유응답된 상위 인물 중 여야 각 4위까지의 정치인 기준

*위 질문에 포함된 이름은 2015년 8월 1주(4~6일) 전국 성인 1,000명에게

'차기 정치 지도자로 좋다고 생각하는 사람'을 물어 자유응답된 상위 인물 중 여야 각 4위까지의 정치인 기준

*50사례 미만은 수치를 제시하지 않음. 한국갤럽

◎ 차기 정치 지도자 선호도: 지지정당별 - 주요 인물만 제시 (2015년 8월 11~13일)



차기 지도자 선호 이유

질문 어떤 점에서 000 씨가 좋다고 생각하시는지 한 가지만 구체적으로 말씀해 주십시오.(자유응답)

차기 지도자 선호 이유 - 김무성 2015년 8월 11~13일 (선호자 150명)	
듬직함/무게감	24%
리더십	9%
안정적/일관성 있음	9%
포용력 있음	9%
새누리당 대표라서	8%
추진력/독심 있음	6%
경험/경력 좋다	6%
정직함/신뢰/솔직함	5%
능력 있음/일 처리 잘함	5%
주관/소신 있음	3%
보수적	2%
개혁적	1%
청렴/도덕성	1%
기타	3%
모름/응답거절	7%

차기 지도자 선호 이유 - 오세훈 2015년 8월 11~13일 (선호자 59명)	
서울시장직을 잘 수행	25%
추진력/결단력 있음	17%
젊다/참신함	15%
주관/소신 있음	9%
능력 있음/일 처리 잘함	6%
정직/신뢰/솔직함	5%
무상복지/무상급식 반대	3%
소통 잘함	2%
인간적/이미지 좋다	1%
친근함	1%
기타	2%
모름/응답거절	13%

차기 지도자 선호 이유 - 김문수 2015년 8월 11~13일 (선호자 40명)	
정직/신뢰/솔직함	18%
경기도지사직을 잘 수행	15%
능력 있음/일 처리 잘함	10%
경제 정책 기대	9%
청렴/도덕성	9%
강직함/원칙론자	9%
추진력 있음	9%
현장 중심임	8%
주관/소신 있음	5%
모름/응답거절	9%

차기 지도자 선호 이유 - 유승민 2015년 8월 11~13일 (선호자 24명)	
주관/소신 있음	52%
정직/신뢰/솔직함	10%
책임감 있다	8%
인간적/이미지 좋다	7%
젊다	4%
리더십	3%
모름/응답거절	15%

*한국갤럽

질문 어떤 점에서 000 씨가 좋다고 생각하시는지 한 가지만 구체적으로 말씀해 주십시오.(자유응답)

차기 지도자 선호 이유 - 박원순 2015년 8월 11~13일 (선호자 157명)	
서울시장직을 잘 수행	16%
능력 있음/일 처리 잘함	13%
국민/시민 입장에서 생각	10%
소통 잘함	8%
서민적/서민 이해	8%
청렴/도덕성/깨끗함	7%
메르스 대처 잘함	6%
인간적/이미지 좋다	5%
정직/신뢰/솔직함	5%
진보적/개혁적	3%
주관/소신 있음	3%
다른 사람보다 낫다/덜 나쁘다	3%
리더십	2%
중립성/균형 감각/공정함	2%
참신함	2%
모름/응답거절	7%

차기 지도자 선호 이유 - 안철수 2015년 8월 11~13일 (선호자 86명)	
참신함/새로운 인물	16%
청렴/도덕성/깨끗함	16%
열린 생각/개방적/합리적	12%
능력 있음/일 처리 잘함	8%
정치 개혁 기대	6%
인간적/이미지 좋다	6%
정치적이지 않음	5%
서민적/서민 이해	5%
중도적 노선	3%
기업 경영 경험	3%
공정성/균형 감각	3%
정직/신뢰/솔직함	2%
다른 사람보다 낫다/덜 나쁘다	2%
주관/소신 있음	1%
기타	2%
모름/응답거절	9%

차기 지도자 선호 이유 - 문재인 2015년 8월 11~13일 (선호자 124명)		
서민적/서민 정책	15%	
다른 사람보다 낫다/덜 나쁘다	12%	
능력 있음/일 처리 잘함	10%	
인간적/사람이 좋다/순수함/온화함	10%	
소통/화합/포용 잘 할 것	7%	
친근함/호감	7%	
경험/경력 좋다	4%	
노무현 대통령과 가까운 사람/친노	4%	
개혁적임	4%	
정직/신뢰/솔직함	4%	
주관/소신 있음	3%	
추진력 있음	2%	
기본에 충실	1%	
중립적/균형 감각	1%	
군대 다녀옴	1%	
경제 정책 기대	1%	
기타	1%	
모름/응답거절	12%	

차기 지도자 선호 이유 - 이재명 2015년 8월 11~13일 (선호자 40명)		
성남시장직을 잘 수행	39%	
개혁적	17%	
추진력 있음	14%	
주관/소신 있음	9%	
인간적/이미지 좋다	9%	
소통을 잘함	4%	
모름/응답거절	8%	

*한국갤럽

주간 응답자 특성표

주요 분석 단위별 표본오차(95% 신뢰수준 기준)와 지역/성/지지정당/직업/생활수준과 연령 분포 구성입니다. 2015년 1월 행정자치부 주민등록 인구통계 기준 8개 권역/성/연령별 가중 처리 결과.

질문 귀하는 어느 시도에 살고 계십니까? 주소지 기준으로 말씀해 주십시오. (저희가 전화번호를 무작위 추출해 지역을 알지 못합니다.)

질문 실례지만, 귀하의 연세는 올해 어떻게 되십니까?

질문 귀하의 직업은 무엇입니까?

질문 우리 국민들의 생활수준을 상, 중상, 중, 중하, 하의 다섯 단계로 나눈다면 귀댁의 생활수준은 어디에 속한다고 생각하십니까?

응답자 특성표 2015년 8월 2주 (11~13일)	조사완료		목표할당		가중값 배율 (B/A)	표본오차 95% 신뢰수준
	사례수 (명)(A)	비율	사례수 (명)(B)	비율		
전체	1,005	100%	1,005	100%	1.00	±3.1%P
지역별						
서울	242	24%	203	20%	0.84	±6.3%P
인천/경기	314	31%	293	29%	0.93	±5.5%P
강원	26	3%	31	3%	1.18	±19.2%P
대전/세종/충청	96	10%	103	10%	1.08	±10.0%P
광주/전라	86	9%	102	10%	1.19	±10.6%P
대구/경북	101	10%	103	10%	1.02	±9.8%P
부산/울산/경남	128	13%	158	16%	1.24	±8.7%P
제주	12	1%	12	1%	0.96	±28.3%P
성별						
남성	559	56%	501	50%	0.90	±4.1%P
여성	446	44%	504	50%	1.13	±4.6%P
연령별						
19~29세	164	16%	180	18%	1.10	±7.7%P
30대	164	16%	193	19%	1.18	±7.7%P
40대	207	21%	216	21%	1.04	±6.8%P
50대	215	21%	197	20%	0.92	±6.7%P
60세 이상	255	25%	219	22%	0.86	±6.1%P
주요						
새누리당	421	42%	392	39%		±4.8%P
지지						
새정치민주연합	210	21%	216	21%		±6.8%P
정당별						
없음/의견유보	328	33%	352	35%		±5.4%P
직업별						
농/임/어업	41	4%	38	4%		±15.3%P
자영업	122	12%	119	12%		±8.9%P
블루칼라	141	14%	133	13%		±8.3%P
화이트칼라	307	31%	312	31%		±5.6%P
가정주부	213	21%	223	22%		±6.7%P
학생	86	9%	91	9%		±10.6%P
무직/은퇴/기타	95	9%	90	9%		±10.1%P
생활						
수준별						
상/중상	122	12%	118	12%		±8.9%P
중	388	39%	406	40%		±5.0%P
중하	281	28%	281	28%		±5.8%P
하	190	19%	177	18%		±7.1%P

*표본오차는 조사완료 사례수 기준. 목표할당 사례수는 주민등록인구 통계 기준

2015년 8월 2주 (11~13일)	조사완료 사례수 (명)	목표할당 사례수	주민등록인구 기준 가중 처리 후 결과				
			연령 분포				
			19~29세	30대	40대	50대	60세+
전체	1,005	1,005	18%	19%	21%	20%	22%
지역별							
서울	242	203	19%	20%	21%	19%	21%
인천/경기	314	293	18%	20%	23%	20%	18%
강원	26	31	-	-	-	-	-
대전/세종/충청	96	103	17%	18%	21%	19%	24%
광주/전라	86	102	17%	16%	20%	19%	27%
대구/경북	101	103	17%	17%	21%	20%	25%
부산/울산/경남	128	158	17%	18%	21%	21%	23%
제주	12	12	-	-	-	-	-
성별							
남성	559	501	19%	20%	22%	20%	20%
여성	446	504	17%	19%	21%	20%	24%
주요							
새누리당	421	392	10%	8%	17%	27%	37%
지지							
새정치민주연합	210	216	26%	25%	24%	17%	8%
정당별							
없음/의견유보	328	352	23%	28%	21%	12%	16%
직업별							
농/임/어업	41	38	-	-	-	-	-
자영업	122	119	7%	20%	27%	34%	12%
블루칼라	141	133	11%	19%	28%	25%	16%
화이트칼라	307	312	16%	34%	30%	18%	2%
가정주부	213	223	1%	14%	20%	23%	43%
학생	86	91	97%	1%		2%	
무직/은퇴/기타	95	90	17%	8%	8%	6%	61%
생활							
수준별							
상/중상	122	118	24%	25%	19%	22%	10%
중	388	406	22%	21%	22%	20%	14%
중하	281	281	18%	19%	24%	17%	22%
하	190	177	6%	11%	18%	21%	44%

*50사례 미만은 수치를 제시하지 않음

한국갤럽 데일리 오피니언

한국갤럽은 1974년 6월 박무익 회장이 설립한 한국 최초의 법인 형태 조사 전문 회사입니다.

1980년대부터 대통령 직무 수행 평가와 정당 지지도 조사 결과를 발표해 왔으며, 우리 국민의 기아가 한국갤럽을 알고 있습니다.

한국갤럽은 2012년부터 조사의 중립성, 지속성, 대표성을 확보한 '한국갤럽 데일리 오피니언'을 제공합니다.

관심 있는 분이든 누구나, 무료로, 매주 금요일, 한국갤럽 홈페이지 www.gallup.co.kr 에서 새로운 결과를 만나실 수 있습니다.

- 중립성: 정치권, 이해 관계자, 특정 언론의 의뢰가 아닌, 한국갤럽이 자체 기획, 운영, 공개합니다.
- 지속성: 특정 이벤트, 특정 시기, 단 하루의 조사 표본 영향력을 최소화하기 위해 연중 지속적으로 매주 추적 조사합니다.
- 대표성: 전국 유권자 모집단의 특성을 최대한 반영하기 위해 무선 RDD 표본 프레임을 이용합니다.

무작위로 생성한 휴대전화 번호를 이용해 한국갤럽 조사원이 전화를 걸어 매일 300명, 매주 1,000명 이상 유효표본을 확보합니다.

매일 수집한 데이터는 지역, 성, 연령 특성에 따라 다음 방법으로 사후 가중처리합니다.

- 하루 데이터는 전국 8권역, 성/연령대 특성 비율로 림(Rim) 가중
- 일일(Daily) 지표는 당일과 직전 이틀 데이터를 3일 이동 평균(3-day-rolling average)
- 주간(weekly) 지표는 월~목 데이터를 통합해 전국 8권역, 성/연령대 특성 비율로 셀(cell) 가중

한국갤럽 조사에 관심 가져주셔서 고맙습니다.

한국갤럽 데일리 오피니언은 한국갤럽의 자산이므로 상업적 용도의 재판매를 금지합니다. 인용하실 때에는 반드시 출처를 밝혀주십시오.

문의: 한국갤럽 02-3702-2100(대포)/2571/2621/2622 또는 한국갤럽 홈페이지 Q&A