

# 한국갤럽 <sup>데일리</sup> 오피니언

## GALLUP KOREA DAILY OPINION

정치 - 경제 - 사회 - 생활 - 문화  
매주 새로운 Opinion Index를 제공합니다.

### 제177호 • 2015년 8월 4주(25~27일)

역대 대통령 직무 수행 평가 1988~2015 • 대통령 직무 수행 평가/이유 • 정당 지지도 • 8.25 합의 후 남북 관계 인식 • 주요 지표 1~8월 월간 통합  
최근 20주 주간(Weekly) 지표 추이 - 최근 6주 일일(Daily) 지표 추이 - 지역/연령/성/지지정당/직업/생활수준별 지표 - 응답자 특성표

2015년 8월 25~27일 • 휴대전화 RDD 조사 • 유효표본 전국 성인 1,004명 • 표본오차 ±3.1%포인트(95% 신뢰수준) • 응답률 20%(총 통화 5,099명 중 1,004명 응답 완료)

#### ◎ 한국갤럽 데일리 오피니언 조사 방법 안내

한국갤럽 데일리 오피니언은 응답률 제고를 위해 조사원이 직접 묻고 응답 받는 인터뷰 방식으로 진행합니다. 또한 전국 유권자 대표성을 최대한 확보하기 위해 휴대전화 RDD를 기본 표본 프레임으로 합니다. 단, 휴대전화만으로는 접근하기 어려운 여성, 고연령대 등을 보완하기 위해 일부 집전화 RDD 조사를 병행하며 반영 비율은 평균 15% 내외입니다.

#### ◎ 한국갤럽 유무선 RDD 혼합조사설계, 선거여론조사 관련 연구논문

한국갤럽은 2010년 이후 유선전화(일반 집전화)와 무선전화(휴대전화) RDD 조사 과정과 결과를 수차례 비교 연구해 왔습니다. 조사 방법론에 관심 있는 분은 아래 논문을 참고해주시고, (아래 링크는 모바일기기에서는 열리지 않습니다. PC 또는 한국갤럽 홈페이지를 찾아주시고.)

- 지방선거에서 여론조사의 정확성 연구: 조사방법별 정밀성과 편향(조사연구 2015년 16권 1호)
- RDD 전화여론조사의 무응답 편향 보정 방법 연구(조사연구 2014.11 15권 4호)
- 가중방법으로 선거여론조사의 편향을 얼마나 줄일 수 있나(조사연구 2014.5 15권 2호)
- 무선 RDD 전화조사의 타당성 검토 연구(조사연구 2013.11 14권 3호)
- 선거시기 여론조사 정확성 제고 방안(언론중재 2012 여름호 특집논문)
- 유무선 RDD를 결합한 혼합조사설계: 2011 서울시장 보궐선거 예측조사 사례 연구



조사역사 41년





한국갤럽 박무익 회장/설립자

한국갤럽 데일리 오피니언 독자 여러분, 안녕하십니까?

1974년 문을 연 저희 연구소가 올해로 4주년을 맞습니다. 지난 4년간 얻은 명성은 저희 조사에 협조해주신 우리 국민들 덕분입니다.

저희는 그에 보답하는 마음으로 2012년부터 자체 기획, 운영하는 정치 지표를 누구나 이용하실 수 있도록 제공해 왔습니다.

올해도 매주 정치, 사회, 경제, 생활, 문화 등 다양한 분야에 대한 흥미로운 조사 결과를 전하겠습니다.

여론조사의 홍수 속에 '정확한 자' 하나를 제공하고자 시작한 저희 노력이 여론의 흐름을 읽으시는 데 도움이 되기를 바랍니다.

저희 한국갤럽에 몸 담고 있는 한 사람, 한 사람은 공정하고 신뢰 받는 여론조사 기관으로서 사명을 다하기 위해 계속 노력하겠습니다.

2015년 1월

한국갤럽조사연구소를 대표하여

박 무 익

## 한국갤럽조사연구소

한국갤럽은 1974년 6월 박무익 회장이 설립한 한국 최초의 법인 형태 조사 전문 회사입니다.

1980년대부터 대통령 직무 수행 평가와 정당 지지도 조사 결과를 발표해 왔으며, 우리 국민 71%가 회사 이름을 알고 있습니다.

## 한국갤럽 데일리 오피니언의 특징

2012년 1월부터 평일 오전 10시~오후 6시까지 휴대전화 RDD 조사를 연중 실시해 그 결과를 매주 금요일 공개합니다.

조사의 중립성, 지속성, 대표성을 확보한 한국갤럽 데일리 오피니언은 필요하신 분 누구나 무료로 열람하실 수 있습니다.

- **중립성**: 정치권, 이해 관계자, 특정 언론의 의뢰가 아닌, **한국갤럽이 자체 기획, 운영, 공개**합니다.

- **지속성**: 특정 이벤트, 특정 시기, 단 하루의 조사 표본 영향력을 최소화하기 위해 **연중 지속적으로 조사**합니다.

- **대표성**: 전국 유권자 모집단의 특성을 최대한 반영하기 위해 **휴대전화 RDD 표본 프레임**을 이용합니다.

## 조사 방법/지표 산출 방법

한국갤럽 조사원이 무작위로 생성된 휴대전화 번호로 전화를 걸어 매일 300명, 매주 1,000명 이상 유효표본을 확보합니다.

매일 수집한 데이터는 지역, 성, 연령 특성에 따라 다음 방법으로 사후 가중처리합니다.

- 하루 데이터는 전국 8권역, 성/연령대 특성 비율로 림(Rim) 가중

- 일일(Daily) 지표는 당일과 직전 이틀 데이터를 3일 이동 평균(3-day-rolling average)

- 주간(Weekly) 지표는 월~목 데이터를 통합해 전국 8권역, 성/연령대 특성 비율로 셀(Cell) 가중

## 표본오차/해석 시 주의사항

한국갤럽 데일리 오피니언 일일 지표, 주간 지표의 표본크기는 1,000명 이상입니다.

유효 표본크기 600명일 때 표본오차(95% 신뢰수준)는  $\pm 4.0\%$ 포인트, 1,000명일 때  $\pm 3.1\%$ 포인트, 1,200명일 때  $\pm 2.8\%$ 포인트입니다.

표본오차 이외에도 불완전한 표본추출틀, 응답 거절, 질문에 대한 혼동 등 조사 과정 중 발생하는 비표본오차가 존재할 수 있습니다.

표본오차는 이런 요인을 배제하고 비교적 완전한 표본추출틀에서 확률추출한 경우를 가정한 것이므로 해석에 주의를 요합니다.

**문의** 한국갤럽 02-3702-2100(대표)/2571/2621/2622 | [한국갤럽 홈페이지 Q&A](#)

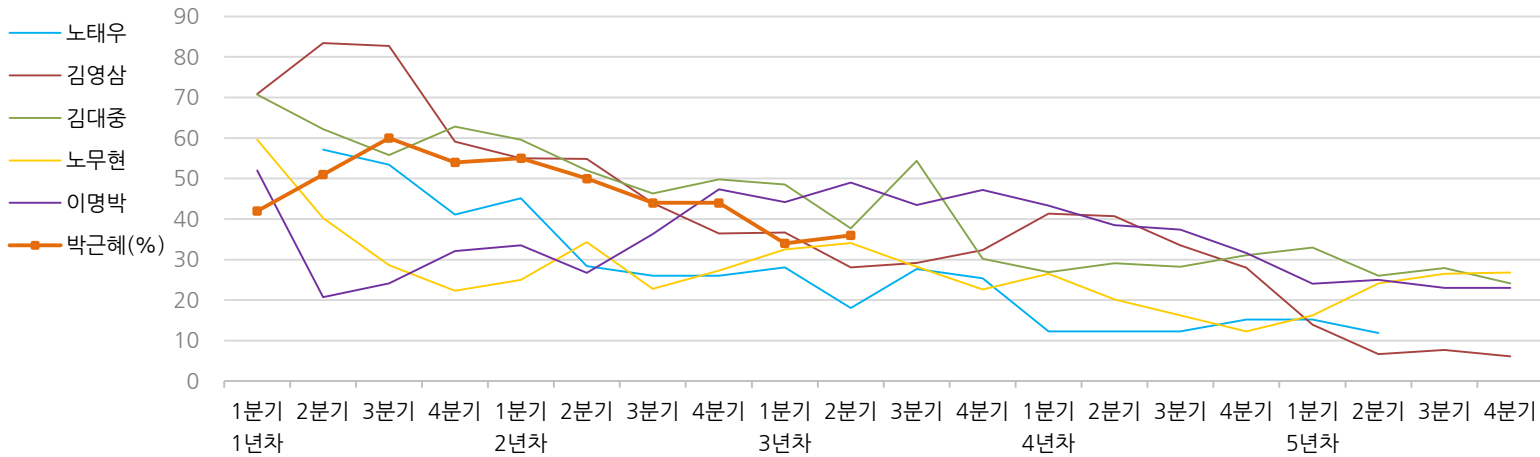
※ 2012년에는 매주 1,500명 조사하고 그 다음 주 월요일에 결과를 공개했으나, 2013년부터는 매주 1,000명 이상 조사하고 그 주 금요일에 결과를 공개합니다.

# 한국갤럽 역대 대통령 직무 수행 평가 1988~2015

1988~2011년은 분기 내 여러 조사 결과의 중위수 기준, 2012년 이후는 한국갤럽 데일리 오피니언 조사 분기별 통합 결과, '잘하고 있다'→긍정, '잘못하고 있다'→부정 평가 비율

질문) 귀하는 ○○○ 대통령이 대통령으로서의 직무를 잘 수행하고 있다고 보십니까, 혹은 잘못 수행하고 있다고 보십니까? (긍정/부정을 답하지 않은 경우) 굳이 말씀하신다면, '잘하고 있다'와 '잘못하고 있다' 중 어느 쪽입니까?

## ◎ 역대 대통령 직무 수행 긍정률



## ◎ 역대 대통령 직무 수행 평가 (%)

역대 대통령	재임연차 분기	1년차				2년차				3년차				4년차				5년차			
		1분기	2분기	3분기	4분기	1분기	2분기	3분기	4분기	1분기	2분기	3분기	4분기	1분기	2분기	3분기	4분기	1분기	2분기	3분기	4분기
13대 노태우 (1988~1993)	긍정	-	57	53	41	45	28	26	-	28	18	28	25	12	-	-	15	-	12	-	-
	부정	-	16	25	27	25	41	45	-	40	62	55	54	40	-	-	41	-	56	-	-
14대 김영삼 (1993~1998)	긍정	71	83	83	59	55	55	44	36	37	28	29	32	41	41	34	28	14	7	8	6
	부정	7	4	6	18	24	21	25	33	34	41	45	39	33	37	40	47	65	74	78	74
15대 김대중 (1998~2003)	긍정	71	62	56	63	60	52	46	50	49	38	54	30	27	29	28	31	33	26	28	24
	부정	7	11	17	14	16	22	29	24	20	26	18	51	55	52	49	49	41	53	52	56
16대 노무현 (2003~2008)	긍정	60	40	29	22	25	34	23	27	33	34	28	23	27	20	16	12	16	24	27	27
	부정	19	41	53	62	57	46	60	57	55	53	61	67	63	70	74	79	78	66	64	62
17대 이명박 (2008~2013)	긍정	52	21	24	32	34	27	36	47	44	49	44	47	43	39	37	32	24	25	23	23
	부정	29	69	65	55	55	55	55	45	45	41	43	41	49	54	55	60	62	58	59	61
18대 박근혜 (2013~2018)	긍정	42	51	60	54	55	50	44	44	34	36										
	부정	23	23	21	33	34	39	46	45	56	54										

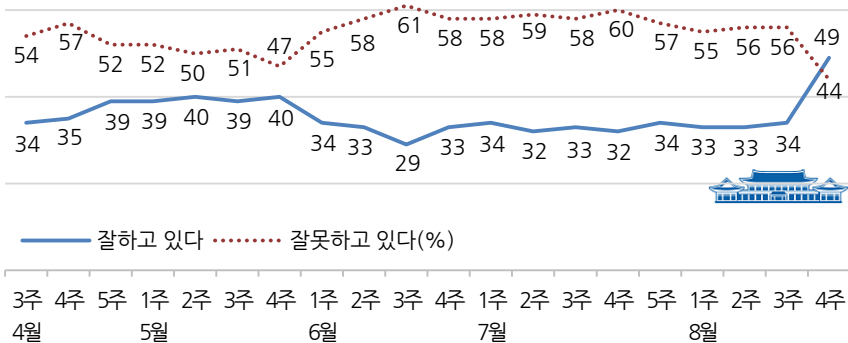
\*역대 대통령 평가에는 모두 동일 질문 방식 적용(2점 척도, 재질문 1회)

# 대통령 직무 수행 평가, 정당 지지도 - 최근 20주 주간(Weekly) 지표 추이

매주 화~목 통합 데이터 • 휴대전화 RDD 조사 • 매주 유효표본 약 1,000명 • 표본오차 ±3.1%포인트(95% 신뢰수준) • 최근 20주 평균 응답률 17%

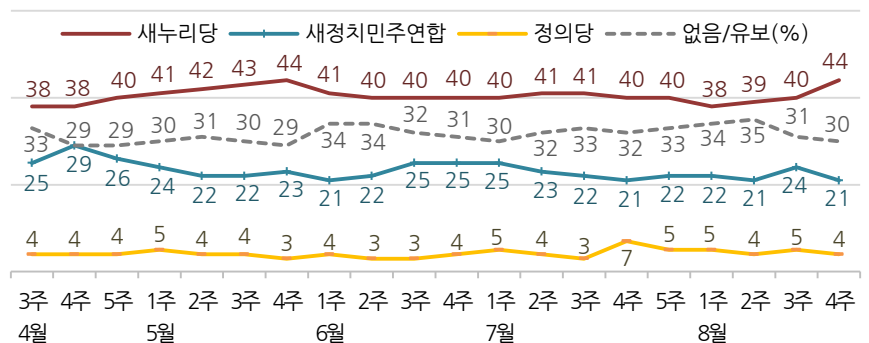
**질문)** 귀하는 박근혜 대통령이 대통령으로서의 직무를 잘 수행하고 있다고 보십니까, 혹은 잘못 수행하고 있다고 보십니까? (긍정/부정을 답하지 않은 경우) 굳이 말씀하신다면, '잘하고 있다'와 '잘못하고 있다' 중 어느 쪽입니까?

◎ 대통령 직무 수행 평가 - 최근 20주

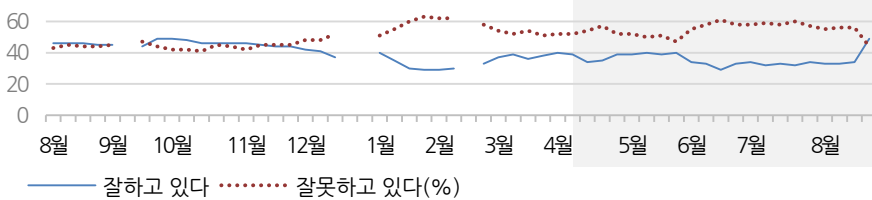


**질문)** 현재 우리나라에는 새누리당, 새정치민주연합, 정의당 등의 정당이 있습니다. {정당 의석 순} 귀하는 이 중 어느 정당을 지지하십니까? ('모름/없음'인 경우) 그럼, 어느 정당에 조금이라도 더 호감이 가십니까?

◎ 주요 정당 지지도 - 최근 20주

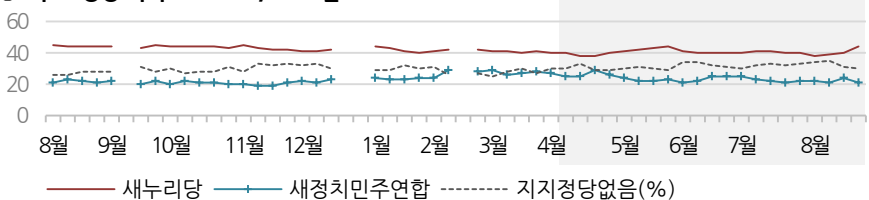


◎ 대통령 직무 수행 평가 - 2014/2015년



\*2014년 9월 2주, 12월 4주, 5주, 2015년 2월 3주는 조사하지 않음. 한국갤럽

◎ 주요 정당 지지도 - 2014/2015년



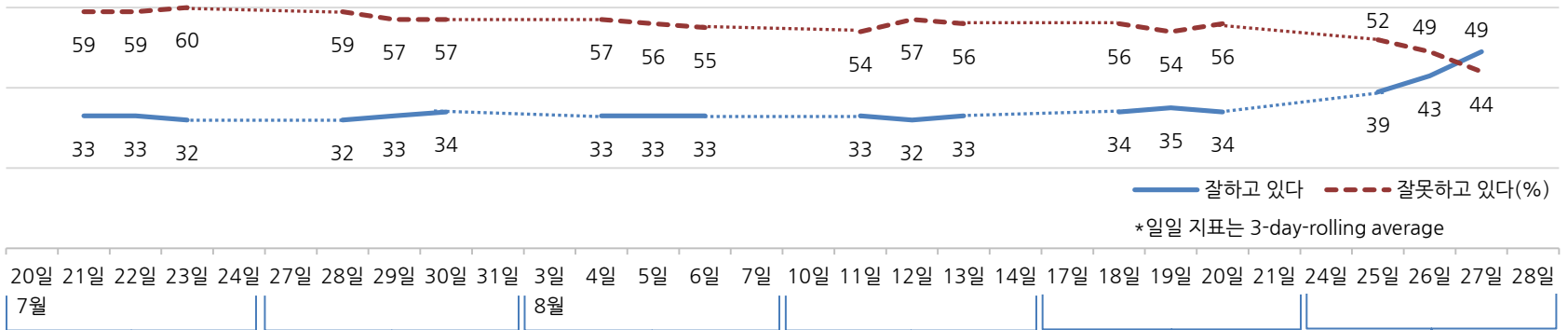
\*2014년 9월 2주, 12월 4주, 5주, 2015년 2월 3주는 조사하지 않음. 한국갤럽

# 대통령 직무 수행 평가, 주요 정치 이슈 - 최근 6주 일일(Daily) 지표 추이

일일 지표는 3-day rolling average • 휴대전화 RDD 조사 • 일일 지표 기준 유효표본 약 1,000명 • 표본오차 ±3.1%포인트(95% 신뢰수준) • 최근 6주 평균 응답률 18%

**질문** 귀하는 박근혜 대통령이 대통령으로서의 직무를 잘 수행하고 있다고 보십니까, 혹은 잘못 수행하고 있다고 보십니까?  
(긍정/부정을 답하지 않은 경우) 굳이 말씀하신다면, '잘하고 있다'와 '잘못하고 있다' 중 어느 쪽입니까?

## ◎ 대통령 직무 수행 평가 - 최근 6주



7월 4주	5주	8월 1주	2주	3주	4주
18   정의당, 심상정 대표 선출	27   국정원장, 해킹 프로그램	3   김태호, 총선 불출마 선언	10   정치자금법 위헌 혐의	16   文, 광복 70주년 기자회견	22   남북 고위급 협상 시작
19   국정원 직원 공동 성명 발표	관련 국회 정보위 현안 보고	4   8.14 임시공휴일 지정	박기춘, 탈당-총선 불출마	17   을지 훈련 시작(~20)	24   복지부장관 후보 인사청문회
사망 직원 유서 공개	검찰, 본격 수사 착수	4   정진엽 복지부장관 내정	10   朴, 北 표준시 변경 비판	朴, 北 지뢰 도발 비판	24   한명숙 전 총리 수감
20   새정치 혁신안 통과	28   정부, 메르스 사실상 종식	5   이회호 여사 방북	10   北 DMZ 지뢰 도발에	18   박기춘 구속	25   남북 합의문 발표
21   朴, 4대 개혁 강력 추진	선언	5   황우여, 한국사 국정교과서	대북 방송 재개(11년 만)	18   의원 정수 300명 유지 합의	대북 확성기 방송 중단
선언(공공-노동-금융-교육)	29   새정치, 메르스 국정조사-	전환 가능성 시사	11   朴, 北 지뢰 도발 첫 언급	19   새정치 혁신위, 현역 20%	北 준전시 상태 해제
22   고위 당정청 회동	朴 사과-문 장관 해임 촉구	5   검찰, 탈당 심학봉 의원	결의한 첫 당론 채택	19   공천 배제 방안 발표	26   기재부, 소비촉진방안 발표
4대 개혁 특위 구성	29   지방공기업 구조개혁 방안	성폭행 의혹 재수사	13   한미 정상회담 일정 공개	19   위증 혐의 권은희 불구속	26   한노총, 노사정 대화 복귀
22   정부, 가계부채 대책 발표	확정	6   朴, 대국민 담화	13   박기춘 체포동의안 가결	20   한명숙 징역 2년 확정	26   朴, 中 열병식 참관 결정
22   인천 창조경제혁신센터	30   현재, 공직선거법상 인터넷	6   국정원 해킹 기술간담회	13   특별사면 대상 확정	20   朴, 전승절 방중 예고	27   대법관 후보 인사청문회
출범	실명제 합헌 판결	무산	14   광복 70주년 임시공휴일	20   행자부, 지방세 3법 개정안	* 중국발 국내외 증시 하락
23   여야, 추경 처리 잠정 합의	* 새정치, '셀프디스' 캠페인	6   기재부, 세법개정안 발표	14   광복 70주년 임시공휴일	20   朴, 건설절 방중 예고	* 남북 합의문 해석 논란
24   朴, 대기업 총수 간담회	당명 개정 논의	7   北, 표준시 변경 발표	15   광복절 기념 행사	20   北 포격 도발에 대응 사격	
25   김무성, 방미	* 朴, 청와대 관저 휴가	* 선거제도 개편,	北, 표준시 변경	20   北 포격 도발에 대응 사격	
* 국정원 해킹 의혹 공방	* 선거제도, 선거구 개편,	노동 개혁 관련 공방	* 야권 신당 창당 예고	* 새누리, 오픈 프라이머리 갈등	
	국회의원 정수 논란	* 롯데그룹 경영권 분쟁	* 北 지뢰 도발 대응 논란	* 국회의원 자녀 취업 특혜 의혹	
	* 노동개혁 관련 공방			* 5.24 대북 제재 조치 해제 논란	

# 대통령 직무 수행 평가 - 주간(Weekly) 지표 / 일일(Daily) 지표 / 상세 결과

질문) 귀하는 박근혜 대통령이 대통령으로서의 직무를 잘 수행하고 있다고 보십니까, 혹은 잘못 수행하고 있다고 보십니까? (긍정/부정을 답하지 않은 경우) 굳이 말씀하신다면, '잘하고 있다'와 '잘못하고 있다' 중 어느 쪽입니까?

조사 시기		사례수 (명)	대통령 직무 수행 평가			
			잘하고 있다	잘못하고 있다	어느 쪽도 아니다	모름/응답거절
주간	04월 3주(14~16)	1,008	34%	54%	5%	7%
주간	04월 4주(21~23)	1,002	35%	57%	4%	4%
주간	04월 5주(28~30)	1,005	39%	52%	4%	5%
주간	05월 1주(06~07)	807	39%	52%	3%	6%
주간	05월 2주(12~14)	1,001	40%	50%	5%	5%
주간	05월 3주(19~21)	1,004	39%	51%	4%	6%
주간	05월 4주(26~28)	1,006	40%	47%	7%	6%
주간	06월 1주(02~04)	1,005	34%	55%	5%	5%
주간	06월 2주(09~11)	1,002	33%	58%	4%	5%
주간	06월 3주(16~18)	1,000	29%	61%	5%	5%
주간	06월 4주(23~25)	1,004	33%	58%	4%	5%
주간	07월 1주(30~02)	1,004	34%	58%	3%	5%
주간	07월 2주(07~09)	1,001	32%	59%	3%	5%
주간	07월 3주(14~16)	1,003	33%	58%	5%	5%
주간	07월 4주(21~23)	1,003	32%	60%	4%	4%
주간	07월 5주(28~30)	1,003	34%	57%	4%	6%
주간	08월 1주(04~06)	1,000	33%	55%	5%	7%
주간	08월 2주(11~13)	1,005	33%	56%	5%	5%
주간	08월 3주(18~20)	1,003	34%	56%	6%	4%
주간	08월 4주(25~27)	1,004	49%	44%	4%	3%
일일	08/17(월)					
일일	08/18(화)	969	34%	56%	6%	5%
일일	08/19(수)	989	35%	54%	6%	5%
일일	08/20(목)	1,003	34%	56%	6%	4%
일일	08/21(금)					
일일	08/24(월)					
일일	08/25(화)	1,040	39%	52%	5%	4%
일일	08/26(수)	1,005	43%	49%	4%	3%
일일	08/27(목)	1,004	49%	44%	4%	3%
일일	08/28(금)					

\*일일 지표는 3-day-rolling average

2015년 8월 4주 (25~27일)		조사완료 사례수 (명)	목표할당 사례수 (명)	대통령 직무 수행 평가				
				잘하고 있다	잘못하고 있다	어느 쪽도 아니다	모름/응답거절	
전체		1,004	1,004	49%	44%	4%	3%	
지역별	서울	248	203	43%	48%	4%	4%	
	인천/경기	262	293	48%	44%	5%	3%	
	강원	29	31	-	-	-	-	
	대전/세종/충청	95	103	51%	46%	1%	2%	
	광주/전라	96	102	33%	55%	7%	4%	
	대구/경북	108	103	59%	35%	2%	3%	
	부산/울산/경남	156	158	58%	37%	2%	2%	
	제주	10	12	-	-	-	-	
	성별	남성	574	498	49%	45%	3%	3%
		여성	430	506	49%	43%	5%	2%
연령별	19-29세	134	178	20%	72%	5%	4%	
	30대	182	189	22%	69%	4%	4%	
	40대	200	216	46%	50%	2%	2%	
	50대	223	199	69%	23%	6%	2%	
	60세 이상	265	223	80%	14%	3%	2%	
주요 지지정당별	새누리당	482	443	82%	16%	2%	0%	
	새정치민주연합	199	215	16%	74%	7%	3%	
	정의당	41	38	-	-	-	-	
직업별	없음/의견유보	278	306	29%	60%	5%	6%	
	농/임/어업	36	36	-	-	-	-	
	자영업	158	140	54%	41%	3%	2%	
	블루칼라	148	145	56%	38%	5%	1%	
	화이트칼라	283	284	35%	59%	2%	4%	
	가정주부	226	242	61%	31%	6%	1%	
	학생	61	76	21%	68%	5%	7%	
	무직/은퇴/기타	92	81	59%	35%	3%	3%	
	생활수준별	상/중상	106	101	52%	43%	1%	4%
		중	409	416	46%	46%	5%	3%
중하		282	294	46%	49%	4%	2%	
하		194	183	59%	35%	2%	3%	

\*50사례 미만은 수치를 제시하지 않음

\*중앙선거여론조사 공정심의위원회의 권고로 실제 응답(조사완료) 사례수와 행정자치부 주민등록인구 기준으로 가장 처리한 목표할당 사례수를 교차집계표에 함께 제시함. 한국갤럽

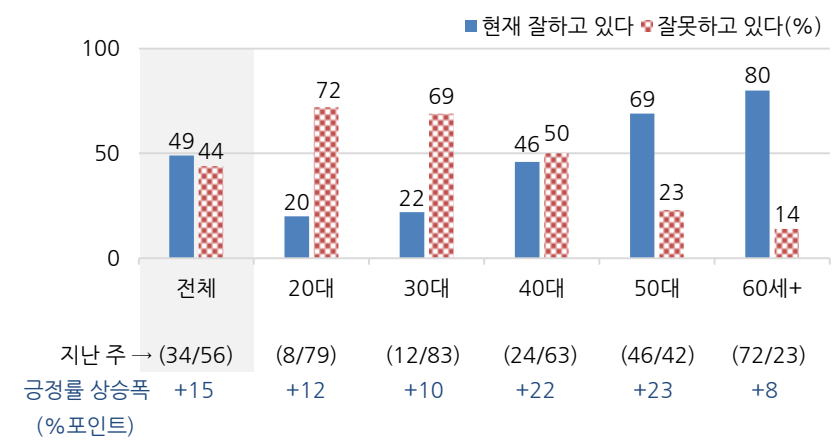
# 대통령 직무 수행 평가 이유

질문) 어떤 점에서 (잘하고/잘못하고 있다고) 생각하시는지 한 가지만 구체적으로 말씀해 주십시오. (자유응답)

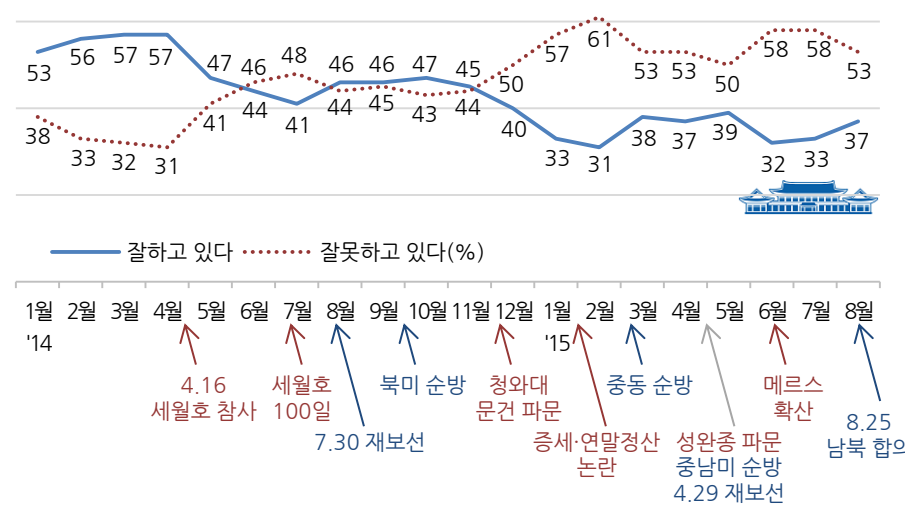
대통령 직무 수행 긍정 평가 이유 2015년 8월 4주 (긍정 평가자 492명)		대통령 직무 수행 부정 평가 이유 2015년 8월 4주 (부정 평가자 444명)	
대북/안보 정책(+31)	38%	소통 미흡/너무 비공개/투명하지 않다	18%
주관, 소신/여론에 끌려가지 않음(+4)	15%	경제 정책(+5)	18%
열심히 한다/노력한다(-8)	12%	국정 운영이 원활하지 않다(+3)	13%
안정적인 국정 운영	5%	리더십 부족/책임 회피	7%
외교/국제 관계(-5)	5%	복지/서민 위한 정책 미흡	5%
전반적으로 잘한다	4%	대북 정책	4%
추진력이 있다	4%	공약 실천 미흡/공약에 대한 입장 바뀜	4%
경제 정책/경제 현안 처리(-3)	2%	전반적으로 부족하다	3%
복지 정책(보육, 노인, 청년, 교육 등)(-5)	2%	독선/독단적/자기 중심	3%
부정부패 척결	1%	인사 잘못함/검증되지 않은 인사 등용	3%
어려운 상황에 잘 대처/위기극복	1%	안전 대책 미흡(-3)	3%
도덕성/사심 없음/비리 없음	1%	주관/소신 부족	2%
신뢰/믿음이 간다	1%	세계개편안/증세	2%
기타	1%	메르스 확산 대처 미흡	2%
모름/응답거절	8%	외교 문제	1%
		노동 개혁/일자리 문제	1%
		기타	2%
		모름/응답거절	8%

\* (+/-) 표시는 지난 주 대비 증감폭이 ±3%포인트 이상인 항목. 단위: %포인트. 한국갤럽

◎ 대통령 직무 수행 평가: 세대별 - 2015년 8월 4주(25~27일)



◎ 대통령 직무 수행 평가 - 2014년 1월~2015년 8월 월별 통합 기준



# 정당 지지도 - 주간(Weekly) 지표 / 일일(Daily) 지표 / 상세 결과

질문) 현재 우리나라에는 새누리당, 새정치민주연합, 정의당 등의 정당이 있습니다.  
 {정당 의석 순} 귀하는 이 중 어느 정당을 지지하십니까?  
 ('모름/없음'인 경우) 그럼, 어느 정당에 조금이라도 더 호감이 가십니까?

조사 시기	사례수 (명)	정당 지지도					없음/의견유보
		새누리당	새정치민주연합	정의당	기타 정당		
주간 04월 3주(14~16)	1,008	38%	25%	4%	0%	33%	
주간 04월 4주(21~23)	1,002	38%	29%	4%	0%	29%	
주간 04월 5주(28~30)	1,005	40%	26%	4%	1%	29%	
주간 05월 1주(06~07)	807	41%	24%	5%	1%	30%	
주간 05월 2주(12~14)	1,001	42%	22%	4%	1%	31%	
주간 05월 3주(19~21)	1,004	43%	22%	4%	0%	30%	
주간 05월 4주(26~28)	1,006	44%	23%	3%	0%	29%	
주간 06월 1주(02~04)	1,005	41%	21%	4%	1%	34%	
주간 06월 2주(09~11)	1,002	40%	22%	3%	1%	34%	
주간 06월 3주(16~18)	1,000	40%	25%	3%	0%	32%	
주간 06월 4주(23~25)	1,004	40%	25%	4%	0%	31%	
주간 07월 1주(30~02)	1,004	40%	25%	5%	1%	30%	
주간 07월 2주(07~09)	1,001	41%	23%	4%	0%	32%	
주간 07월 3주(14~16)	1,003	41%	22%	3%	1%	33%	
주간 07월 4주(21~23)	1,003	40%	21%	7%	0%	32%	
주간 07월 5주(28~30)	1,003	40%	22%	5%	0%	33%	
주간 08월 1주(04~06)	1,000	38%	22%	5%	1%	34%	
주간 08월 2주(11~13)	1,005	39%	21%	4%	0%	35%	
주간 08월 3주(18~20)	1,003	40%	24%	5%	0%	31%	
주간 08월 4주(25~27)	1,004	44%	21%	4%	0%	30%	
일일 08/17(월)							
일일 08/18(화)	969	39%	23%	5%	0%	33%	
일일 08/19(수)	989	41%	22%	4%	0%	33%	
일일 08/20(목)	1,003	40%	24%	5%	0%	31%	
일일 08/21(금)							
일일 08/24(월)							
일일 08/25(화)	1,040	42%	22%	4%	0%	32%	
일일 08/26(수)	1,005	43%	21%	4%	1%	31%	
일일 08/27(목)	1,004	44%	21%	4%	0%	30%	
일일 08/28(금)							

\*일일 지표는 3-day-rolling average

2015년 8월 4주 (25~27일)	조사완료 사례수 (명)	목표할당 사례수 (명)	정당 지지도				
			새누리당	새정치민주연합	정의당	기타	없음/의견유보
전체	1,004	1,004	44%	21%	4%	0%	30%
지역별 서울	248	203	44%	20%	5%	0%	31%
인천/경기	262	293	47%	22%	4%	0%	27%
강원	29	31	-	-	-	-	-
대전/세종/충청	95	103	36%	22%	4%	1%	38%
광주/전라	96	102	16%	35%	4%	0%	45%
대구/경북	108	103	52%	16%	2%		30%
부산/울산/경남	156	158	55%	19%	4%		22%
제주	10	12	-	-	-	-	-
성별 남성	574	498	45%	22%	5%	0%	27%
여성	430	506	43%	21%	2%	0%	33%
연령별 19-29세	134	178	26%	24%	4%		46%
30대	182	189	24%	31%	6%	1%	37%
40대	200	216	42%	27%	4%	0%	28%
50대	223	199	56%	16%	3%	1%	24%
60세 이상	265	223	67%	10%	2%		21%
직업별 농/임/어업	36	36	-	-	-	-	-
자영업	158	140	45%	20%	3%	1%	31%
블루칼라	148	145	47%	16%	5%		33%
화이트칼라	283	284	35%	31%	4%	0%	29%
가정주부	226	242	53%	18%	1%	1%	27%
학생	61	76	27%	24%	9%		40%
무직/은퇴/기타	92	81	56%	10%	3%		31%
생활 수준별 상/중상	106	101	47%	27%	2%	1%	23%
중	409	416	44%	23%	3%		31%
중하	282	294	42%	20%	6%	0%	32%
하	194	183	48%	18%	4%	0%	30%
대통령 긍정 평가자	536	492	74%	7%	1%	0%	18%
직무 부정 평가자	402	444	16%	36%	7%	1%	41%

\*50사례 미만은 수치를 제시하지 않음

\*중앙선거여론조사 공정심의위원회의 권고로 실제 응답(조사완료) 사례수와 행정자치부 주민등록인구 기준으로 가중 처리한 목표할당 사례수를 교차검계표에 함께 제시함. 한국갤럽



# 남북 협상 평가

**질문** 지난 25일 새벽 남북 고위급이 최근 고조된 긴장 상황에 대한 협상 합의문을 발표했습니다. 귀하는 이번 협상이 잘됐다고 보십니까, 잘못됐다고 보십니까?

2015년 8월 4주 (25~27일)	조사완료 사례수 (명)	목표할당 사례수 (명)	이번 남북 고위급 협상은		
			잘됐다	잘못됐다	모름/ 응답거절
<b>전체</b>	<b>1,004</b>	<b>1,004</b>	<b>65%</b>	<b>16%</b>	<b>19%</b>
<b>지역별</b>					
서울	248	203	64%	12%	24%
인천/경기	262	293	65%	16%	19%
강원	29	31	-	-	-
대전/세종/충청	95	103	62%	19%	19%
광주/전라	96	102	62%	17%	21%
대구/경북	108	103	66%	15%	18%
부산/울산/경남	156	158	66%	17%	16%
제주	10	12	-	-	-
<b>성별</b>					
남성	574	498	66%	18%	15%
여성	430	506	63%	13%	23%
<b>연령별</b>					
19-29세	134	178	52%	20%	28%
30대	182	189	51%	23%	27%
40대	200	216	65%	20%	15%
50대	223	199	76%	8%	15%
60세 이상	265	223	77%	9%	14%
<b>주요 지지정당별</b>					
새누리당	482	443	76%	12%	13%
새정치민주연합	199	215	58%	18%	24%
정의당	41	38	-	-	-
없음/의견유보	278	306	56%	18%	26%
<b>직업별</b>					
농/임/어업	36	36	-	-	-
자영업	158	140	71%	16%	13%
블루칼라	148	145	60%	19%	21%
화이트칼라	283	284	58%	19%	23%
가정주부	226	242	73%	10%	17%
학생	61	76	62%	21%	17%
무직/은퇴/기타	92	81	64%	11%	25%
<b>대통령 직무</b>					
긍정 평가자	536	492	78%	10%	12%
부정 평가자	402	444	51%	23%	25%
<b>남북 통일 시기 인식</b>					
빨리 이뤄져야	217	207	69%	18%	13%
점진적으로	579	571	68%	15%	18%
현재가 낫다	181	201	54%	18%	29%

\*50사례 미만은 수치를 제시하지 않음. 한국갤럽

\*중앙선거여론조사 공정심의위원회의 권고로 실제 응답(조사완료) 사례수와 행사부 주민등록인구 기준으로 가장 처리한 목표할당 사례수를 교차집계표에 함께 제시함

**질문** 어떤 점에서 (잘됐다고/잘못됐다고) 생각하시는지 한 가지만 구체적으로 말씀해 주십시오.(자유응답)

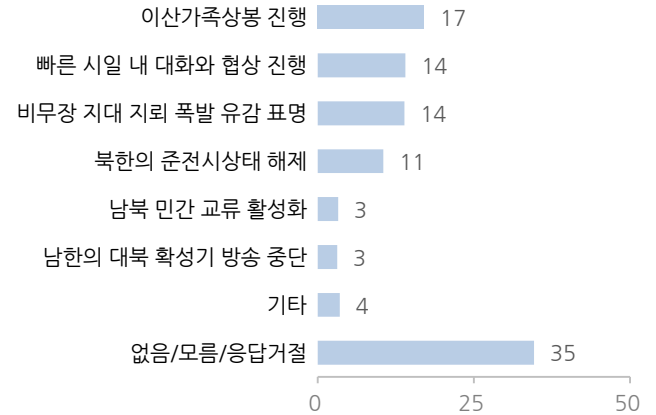
이번 남북 고위급 협상이 잘됐다고 보는 이유 2015년 8월 4주 (긍정 평가자 651명)	남북 고위급 협상이 잘못됐다고 보는 이유 2015년 8월 4주 (부정 평가자 159명)
대화/합의를 이끌어냄/평화로운 해결	사과 받지 못함/유감 표현은 미흡
23%	30%
긴장 완화/전쟁 막음/준전시상황 해제	합의 잘 안됨/성과 부족
22%	16%
유감 표명/사과 받아냄	너무 많이 양보/북한에 유리
13%	14%
강경함/단호함/원칙대로 대응	강력 대응 못함
10%	13%
북에 끌려다니지 않음/우리가 주도	합의 내용 신뢰 안됨/북한 못 믿음
5%	10%
위기 상황 대처 잘함	남북이 짜고치는 것 같다
4%	5%
이산가족상봉 합의	재발 방지 약속 없다
3%	3%
국민 안정/국민을 우선시	남북 긴장 조성/북한을 자극함
2%	2%
성과가 좋다/해결 잘됨	기타
2%	2%
빠른 시간 내 해결	모름/응답거절
2%	5%
확성기 대응 잘 함	
1%	
북한이 굴복/항복한 것	
1%	
남북 관계 개선	
1%	
기타	
1%	
모름/응답거절	
10%	

# 합의 내용 중 가장 큰 성과

질문) 이번 합의 내용 중 가장 큰 성과는 무엇이라고 생각하시는지  
한 가지만 구체적으로 말씀해 주십시오. (자유응답)

2015년 8월 4주 (25~27일)	목표할당 사례수 (명)	8.25 남북 합의 내용 중 가장 큰 성과						
		남북 대화협상 진행	북한의 지뢰폭발 유감표명	남한의 확성기 방송중단	북한의 준전시 상태해제	추석부터 이산가족 상봉진행	남북 민간교류 활성화	없음/ 모름/ 응답거절
전체	1,004	14%	14%	3%	11%	17%	3%	35%
지역별								
서울	203	15%	15%	3%	10%	15%	5%	34%
인천/경기	293	15%	16%	2%	9%	15%	2%	36%
강원	31	-	-	-	-	-	-	-
대전/세종/충청	103	12%	13%	4%	20%	20%	1%	28%
광주/전라	102	10%	11%	3%	8%	19%	4%	41%
대구/경북	103	13%	10%	3%	11%	18%	5%	35%
부산/울산/경남	158	18%	12%	6%	9%	19%	3%	30%
제주	12	-	-	-	-	-	-	-
성별								
남성	498	15%	16%	2%	10%	19%	3%	31%
여성	506	13%	12%	4%	11%	15%	4%	38%
연령별								
19~29세	178	10%	9%	1%	12%	13%	1%	52%
30대	189	7%	13%	1%	13%	17%	4%	42%
40대	216	15%	14%	4%	11%	19%	2%	29%
50대	199	20%	16%	3%	7%	19%	6%	26%
60세 이상	223	17%	18%	5%	9%	16%	4%	27%
주요 지지 정당별								
새누리당	443	14%	17%	5%	11%	17%	4%	28%
새정치민주연	215	16%	11%	2%	9%	17%	4%	39%
정의당	38	-	-	-	-	-	-	-
없음/의견유보	306	12%	12%	1%	11%	17%	2%	41%
직업별								
농/임/어업	36	-	-	-	-	-	-	-
자영업	140	17%	16%	2%	9%	16%	2%	32%
블루칼라	145	17%	18%	4%	5%	14%	2%	37%
화이트칼라	284	11%	13%	2%	11%	16%	4%	38%
가정주부	242	15%	14%	5%	12%	24%	5%	24%
학생	76	13%	9%	3%	21%	8%		44%
무직/은퇴/기타	81	13%	11%	1%	11%	17%	3%	40%
대통령 직무								
긍정 평가자	492	16%	19%	4%	9%	16%	5%	26%
부정 평가자	444	12%	9%	2%	13%	19%	2%	42%
남북 통일 시기 인식								
빨리 이뤄져야	207	16%	17%	4%	10%	15%	4%	29%
점진적으로	571	15%	14%	3%	10%	20%	3%	31%
현재가 낫다	201	10%	12%	3%	12%	10%	3%	49%
이번 남북 협상								
잘됐다	651	16%	19%	4%	11%	18%	4%	23%
잘못됐다	159	12%	5%	2%	12%	21%	2%	44%

◎ 8.25 남북 합의 내용 중 가장 큰 성과 (% , 자유응답)



\*2015년 8월 25~27일 전국 성인 1,004명 조사. 한국갤럽

\*'기타' 4%. 50사례 미만은 수치를 제시하지 않음. 한국갤럽

# 합의문 발표 후 남북 관계 인식

질문) 귀하는 북한이 이번 합의 내용을 앞으로 잘 지킬 것으로 보십니까, 그렇지 않을 것으로 보십니까?

2015년 8월 4주 (25~27일)	조사완료 사례수 (명)	목표할당 사례수 (명)	북한은 이번 합의 내용을 앞으로		
			잘 지킬 것	그렇지 않을 것	모름/ 응답거절
전체	1,004	1,004	17%	69%	14%
지역별					
서울	248	203	18%	65%	17%
인천/경기	262	293	18%	68%	13%
강원	29	31	-	-	-
대전/세종/충청	95	103	19%	69%	13%
광주/전라	96	102	15%	69%	16%
대구/경북	108	103	14%	77%	9%
부산/울산/경남	156	158	17%	71%	11%
제주	10	12	-	-	-
성별					
남성	574	498	18%	69%	13%
여성	430	506	17%	69%	14%
연령별					
19-29세	134	178	14%	82%	4%
30대	182	189	14%	75%	11%
40대	200	216	20%	65%	15%
50대	223	199	23%	61%	16%
60세 이상	265	223	15%	66%	19%
주요 지시정당별					
새누리당	482	443	21%	69%	11%
새정치민주연합	199	215	15%	72%	12%
정의당	41	38	-	-	-
없음/의견유보	278	306	15%	68%	17%
직업별					
농/임/어업	36	36	-	-	-
자영업	158	140	20%	63%	17%
블루칼라	148	145	14%	71%	16%
화이트칼라	283	284	18%	72%	10%
가정주부	226	242	18%	67%	15%
학생	61	76	13%	80%	6%
무직/은퇴/기타	92	81	15%	70%	14%
대통령 직무					
긍정 평가자	536	492	21%	65%	14%
부정 평가자	402	444	14%	73%	12%
남북 통일 시기 인식					
빨리 이뤄져야	217	207	22%	61%	17%
점진적으로	579	571	18%	69%	13%
현재가 낫다	181	201	10%	80%	10%
이번 남북 협상					
잘됐다	673	651	22%	65%	13%
잘못됐다	154	159	6%	87%	7%

\*50사례 미만은 수치를 제시하지 않음. 한국갤럽

질문) 이번 남북 협상 과정에서 우리 정부가 잘 대응했다고 보십니까, 잘못 대응했다고 보십니까?

2015년 8월 4주 (25~27일)	조사완료 사례수 (명)	목표할당 사례수 (명)	이번 남북 협상 과정에서 우리 정부가		
			잘 대응했다	잘못 대응했다	모름/ 응답거절
전체	1,004	1,004	76%	11%	13%
지역별					
서울	248	203	70%	16%	14%
인천/경기	262	293	79%	9%	12%
강원	29	31	-	-	-
대전/세종/충청	95	103	79%	11%	11%
광주/전라	96	102	72%	17%	11%
대구/경북	108	103	72%	9%	19%
부산/울산/경남	156	158	80%	9%	11%
제주	10	12	-	-	-
성별					
남성	574	498	77%	12%	11%
여성	430	506	74%	11%	15%
연령별					
19-29세	134	178	70%	13%	16%
30대	182	189	66%	15%	19%
40대	200	216	72%	15%	13%
50대	223	199	81%	10%	9%
60세 이상	265	223	87%	4%	9%
주요 지시정당별					
새누리당	482	443	88%	5%	7%
새정치민주연합	199	215	70%	17%	13%
정의당	41	38	-	-	-
없음/의견유보	278	306	65%	14%	20%
직업별					
농/임/어업	36	36	-	-	-
자영업	158	140	78%	15%	7%
블루칼라	148	145	76%	8%	16%
화이트칼라	283	284	69%	16%	15%
가정주부	226	242	83%	7%	10%
학생	61	76	74%	11%	15%
무직/은퇴/기타	92	81	71%	9%	20%
대통령 직무					
긍정 평가자	536	492	88%	4%	8%
부정 평가자	402	444	62%	21%	18%
남북 통일 시기 인식					
빨리 이뤄져야	217	207	79%	10%	11%
점진적으로	579	571	75%	12%	13%
현재가 낫다	181	201	73%	13%	14%
북한이 합의 내용					
잘 지킬 것	175	175	90%	4%	6%
그렇지 않을 것	685	694	75%	14%	12%

\*50사례 미만은 수치를 제시하지 않음. 한국갤럽

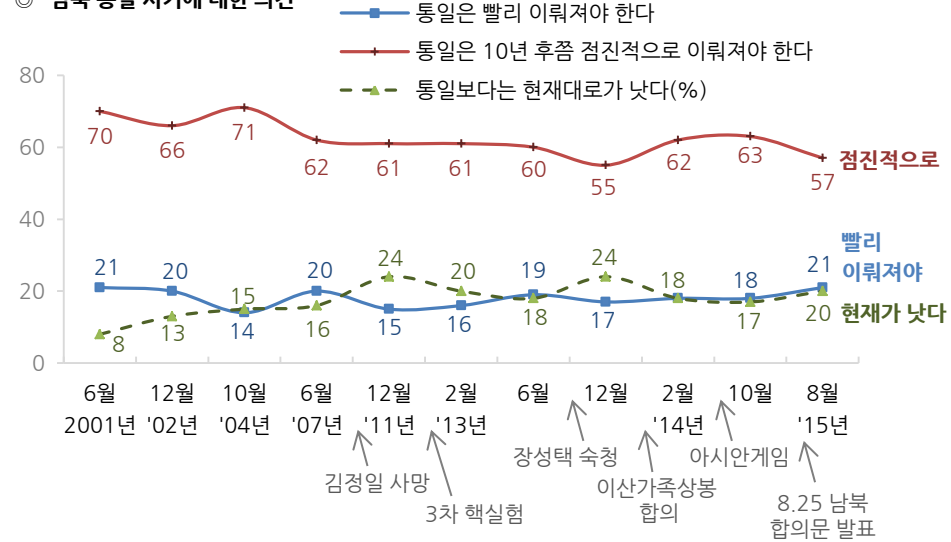
# 남북 통일 시기

질문) 귀하는 남북 통일에 대해 다음 중 어떤 의견에 가장 공감하십니까? (보기 3개 제시)  
 - 통일은 빨리 이뤄져야 / 앞으로 10년 후쯤 점진적으로 이뤄져야 / 현재대로가 낫다

	2015년 8월 4주 (25~27일)	조사완료 사례수 (명)	목표할당 사례수 (명)	남북 통일 시기			
				빨리 이뤄져야	10년 후쯤 점진적으로	현재대로가 낫다	모름/ 응답거절
전체		1,004	1,004	21%	57%	20%	2%
지역별							
서울	248	203	16%	60%	21%	3%	
인천/경기	262	293	17%	60%	20%	2%	
강원	29	31	-	-	-	-	
대전/세종/충청	95	103	17%	59%	20%	3%	
광주/전라	96	102	30%	48%	20%	1%	
대구/경북	108	103	19%	58%	20%	2%	
부산/울산/경남	156	158	26%	51%	21%	2%	
제주	10	12	-	-	-	-	
성별							
남성	574	498	20%	63%	15%	2%	
여성	430	506	21%	51%	25%	3%	
연령별							
19-29세	134	178	13%	48%	37%	2%	
30대	182	189	7%	69%	22%	1%	
40대	200	216	18%	67%	13%	2%	
50대	223	199	26%	55%	17%	2%	
60세 이상	265	223	36%	45%	15%	5%	
주요 지지 정당별							
새누리당	482	443	24%	56%	18%	2%	
새정치민주연합	199	215	16%	62%	21%	0%	
지지정당없음	278	306	20%	52%	24%	4%	
직업별							
농/임/어업	36	36	-	-	-	-	
자영업	158	140	23%	57%	18%	3%	
블루칼라	148	145	23%	55%	20%	2%	
화이트칼라	283	284	14%	64%	19%	2%	
가정주부	226	242	26%	55%	15%	4%	
학생	61	76	12%	49%	40%		
무직/은퇴/기타	92	81	21%	50%	25%	4%	
대통령 직무							
긍정 평가자	536	492	29%	53%	15%	3%	
부정 평가자	402	444	12%	62%	24%	2%	
이번 남북 협상							
잘됐다	673	651	22%	60%	17%	2%	
잘못됐다	154	159	23%	52%	22%	2%	
북한이 합의 내용							
잘 지킬 것	175	175	26%	60%	11%	2%	
그렇지 않을 것	685	694	18%	56%	23%	2%	

\*50사례 미만은 수치를 제시하지 않음

◎ 남북 통일 시기에 대한 의견



# 대통령 직무 수행 평가 - 2015년 1월, 2월

	2015년 1월(1~4주) 통합	조사완료 사례수 (명)	목표할당 사례수 (명)	대통령 직무 수행 평가			
				잘하고 있다	잘못하고 있다	어느 쪽도 아니다	모름/ 응답거절
	전체	4,013	4,013	33%	57%	4%	6%
지역별	서울	961	819	31%	61%	4%	4%
	인천/경기	1,130	1,165	30%	60%	4%	6%
	강원	117	122	38%	49%	5%	9%
	대전/세종/충청	371	410	39%	51%	6%	4%
	광주/전라	401	408	17%	73%	5%	5%
	대구/경북	406	412	48%	41%	4%	6%
	부산/울산/경남	580	633	38%	53%	3%	5%
	제주	47	45	-	-	-	-
성별	남성	2,233	1,989	30%	62%	4%	5%
	여성	1,780	2,024	37%	53%	4%	7%
연령별	19-29세	684	707	16%	70%	3%	11%
	30대	704	786	19%	73%	3%	5%
	40대	820	868	26%	64%	5%	5%
	50대	877	789	41%	50%	4%	4%
	60세 이상	928	863	60%	31%	6%	3%
성/ 연령별	남성 19-29세	372	370	20%	67%	4%	10%
	남성 30대	428	405	19%	73%	3%	6%
	남성 40대	496	440	24%	70%	4%	3%
	남성 50대	488	397	36%	56%	5%	2%
	남성 60세 이상	449	377	52%	41%	5%	3%
	여성 19-29세	312	338	13%	74%	1%	12%
	여성 30대	276	381	20%	73%	3%	4%
	여성 40대	324	428	29%	58%	6%	8%
	여성 50대	389	392	47%	44%	3%	6%
	여성 60세 이상	479	486	66%	24%	6%	4%
주요 지지 정당별	새누리당	1,702	1,689	64%	29%	3%	3%
	새정치민주연합	961	953	8%	83%	3%	5%
	정의당	164	156	1%	98%	0%	1%
	기타 정당	13	12	-	-	-	-
	없음/의견유보	1,173	1,203	15%	69%	6%	10%
직업별	농/임/어업	157	140	50%	38%	6%	6%
	자영업	572	540	34%	56%	5%	5%
	블루칼라	599	567	35%	56%	5%	5%
	화이트칼라	1,140	1,128	21%	72%	2%	4%
	가정주부	821	926	48%	42%	5%	5%
	학생	372	385	16%	68%	3%	12%
	무직/은퇴/기타	352	328	42%	47%	6%	5%
생활 수준별	상/중상	403	396	33%	61%	2%	4%
	중	1,474	1,498	35%	56%	4%	5%
	중하	1,171	1,168	26%	64%	4%	6%
	하	916	902	40%	48%	6%	6%

\*50사례 미만은 수치를 제시하지 않음. 한국갤럽

	2015년 2월(1, 2, 4주) 통합	조사완료 사례수 (명)	목표할당 사례수 (명)	대통령 직무 수행 평가			
				잘하고 있다	잘못하고 있다	어느 쪽도 아니다	모름/ 응답거절
	전체	3,018	3,018	31%	61%	4%	5%
지역별	서울	723	611	28%	63%	4%	4%
	인천/경기	860	880	27%	62%	4%	7%
	강원	98	92	33%	58%	5%	4%
	대전/세종/충청	263	310	34%	60%	1%	5%
	광주/전라	312	306	24%	68%	3%	5%
	대구/경북	285	308	45%	48%	3%	4%
	부산/울산/경남	441	476	35%	59%	4%	3%
	제주	36	35	-	-	-	-
성별	남성	1,683	1,496	26%	66%	4%	4%
	여성	1,335	1,522	36%	55%	4%	5%
연령별	19-29세	476	534	15%	72%	4%	9%
	30대	499	567	15%	79%	3%	3%
	40대	625	650	26%	66%	3%	4%
	50대	674	598	38%	54%	4%	4%
	60세 이상	744	669	56%	36%	4%	4%
성/ 연령별	남성 19-29세	250	281	19%	66%	6%	9%
	남성 30대	323	289	16%	79%	2%	3%
	남성 40대	396	331	18%	76%	3%	3%
	남성 50대	374	301	33%	59%	4%	4%
	남성 60세 이상	340	294	46%	48%	4%	2%
	여성 19-29세	226	253	11%	79%	2%	8%
	여성 30대	176	278	13%	79%	4%	4%
	여성 40대	229	320	35%	56%	4%	5%
	여성 50대	300	297	43%	48%	5%	4%
	여성 60세 이상	404	375	64%	27%	3%	6%
주요 지지 정당별	새누리당	1,288	1,261	59%	35%	4%	3%
	새정치민주연합	775	810	6%	91%	2%	2%
	정의당	115	103	2%	97%	0%	1%
	기타 정당	9	8	-	-	-	-
	없음/의견유보	831	837	17%	65%	6%	12%
직업별	농/임/어업	106	92	45%	44%	5%	5%
	자영업	468	439	32%	61%	4%	4%
	블루칼라	400	382	29%	62%	4%	5%
	화이트칼라	859	863	18%	77%	2%	3%
	가정주부	649	700	46%	43%	5%	6%
	학생	261	293	17%	70%	3%	9%
	무직/은퇴/기타	275	249	47%	45%	4%	4%
생활 수준별	상/중상	258	268	29%	63%	4%	4%
	중	1,185	1,225	30%	61%	4%	4%
	중하	886	879	27%	65%	3%	4%
	하	646	608	37%	53%	3%	7%

\*50사례 미만은 수치를 제시하지 않음. 한국갤럽

# 대통령 직무 수행 평가 - 2015년 3, 4월

	2015년 3월(1~4주) 통합	조사완료 사례수 (명)	목표할당 사례수 (명)	대통령 직무 수행 평가			
				잘하고 있다	잘못하고 있다	어느 쪽도 아니다	모름/ 응답거절
	전체	4,013	4,013	38%	53%	4%	5%
지역별	서울	953	812	34%	56%	4%	6%
	인천/경기	1,199	1,171	36%	54%	4%	6%
	강원	113	122	53%	44%	0%	3%
	대전/세종/충청	359	412	42%	48%	5%	5%
	광주/전라	369	407	20%	72%	2%	6%
	대구/경북	404	410	53%	37%	5%	5%
	부산/울산/경남	570	632	39%	51%	5%	5%
	제주	46	46	-	-	-	-
성별	남성	2,195	1,989	34%	57%	4%	4%
	여성	1,818	2,024	41%	49%	4%	6%
연령별	19-29세	671	714	15%	71%	3%	12%
	30대	644	750	17%	73%	4%	6%
	40대	861	865	29%	63%	4%	4%
	50대	881	795	52%	40%	5%	3%
	60세 이상	956	890	69%	23%	5%	3%
성/ 연령별	남성 19-29세	364	377	17%	70%	3%	10%
	남성 30대	389	381	18%	72%	4%	6%
	남성 40대	501	440	26%	69%	3%	2%
	남성 50대	487	400	47%	45%	6%	2%
	남성 60세 이상	454	391	64%	29%	4%	2%
	여성 19-29세	307	337	13%	72%	2%	13%
	여성 30대	255	369	17%	73%	4%	6%
	여성 40대	360	425	32%	58%	6%	5%
	여성 50대	394	394	56%	34%	4%	5%
	여성 60세 이상	502	499	72%	18%	5%	4%
주요 지지 정당별	새누리당	1,675	1,627	72%	21%	5%	3%
	새정치민주연합	1,085	1,111	10%	84%	3%	3%
	정의당	155	149	7%	91%	1%	1%
	기타 정당	17	16	-	-	-	-
	없음/의견유보	1,081	1,110	20%	62%	5%	12%
직업별	농/임/어업	143	131	69%	23%	4%	4%
	자영업	619	591	40%	52%	5%	3%
	블루칼라	489	474	40%	49%	6%	5%
	화이트칼라	1,176	1,180	23%	69%	3%	4%
	가정주부	853	922	51%	39%	5%	5%
	학생	337	353	14%	68%	3%	15%
	무직/은퇴/기타	396	362	55%	37%	5%	4%
생활 수준별	상/중상	445	437	40%	55%	4%	1%
	중	1,476	1,506	39%	51%	5%	6%
	중하	1,132	1,153	29%	63%	3%	5%
	하	902	855	44%	45%	4%	7%

\*50사례 미만은 수치를 제시하지 않음. 한국갤럽

	2015년 4월(1~5주) 통합	조사완료 사례수 (명)	목표할당 사례수 (명)	대통령 직무 수행 평가			
				잘하고 있다	잘못하고 있다	어느 쪽도 아니다	모름/ 응답거절
	전체	5,032	5,032	37%	53%	4%	5%
지역별	서울	1,194	1,019	35%	57%	4%	5%
	인천/경기	1,471	1,468	36%	54%	4%	6%
	강원	142	153	41%	49%	5%	4%
	대전/세종/충청	444	517	36%	54%	5%	5%
	광주/전라	473	511	18%	72%	5%	5%
	대구/경북	481	514	55%	36%	4%	5%
	부산/울산/경남	771	793	43%	48%	5%	4%
	제주	56	58	37%	58%	2%	3%
성별	남성	2,763	2,495	35%	57%	4%	4%
	여성	2,269	2,537	39%	50%	5%	6%
연령별	19-29세	793	890	16%	73%	3%	9%
	30대	874	945	17%	75%	3%	5%
	40대	1,025	1,084	28%	62%	6%	5%
	50대	1,118	996	51%	40%	5%	4%
	60세 이상	1,222	1,116	67%	24%	5%	4%
성/ 연령별	남성 19-29세	427	468	19%	68%	3%	10%
	남성 30대	540	482	18%	75%	3%	5%
	남성 40대	613	552	24%	67%	4%	4%
	남성 50대	610	502	49%	44%	5%	2%
	남성 60세 이상	573	490	64%	30%	5%	1%
	여성 19-29세	368	426	12%	78%	2%	8%
	여성 30대	330	454	17%	75%	3%	5%
	여성 40대	414	537	31%	57%	7%	5%
	여성 50대	508	494	54%	36%	5%	5%
	여성 60세 이상	649	625	70%	18%	5%	6%
주요 지지 정당별	새누리당	2,034	1,971	70%	23%	4%	3%
	새정치민주연합	1,287	1,330	11%	84%	3%	2%
	정의당	197	191	7%	90%	3%	3%
	기타 정당	16	16	-	-	-	-
	없음/의견유보	1,498	1,523	22%	61%	7%	11%
직업별	농/임/어업	172	160	55%	38%	5%	1%
	자영업	774	701	42%	50%	5%	3%
	블루칼라	682	642	38%	51%	6%	5%
	화이트칼라	1,416	1,453	22%	70%	3%	5%
	가정주부	1,094	1,183	51%	37%	6%	6%
	학생	381	423	16%	73%	1%	10%
	무직/은퇴/기타	513	470	54%	37%	5%	4%
생활 수준별	상/중상	509	514	34%	58%	4%	4%
	중	1,972	2,020	37%	54%	4%	5%
	중하	1,411	1,414	33%	58%	4%	6%
	하	1,060	1,007	45%	45%	5%	4%

\*50사례 미만은 수치를 제시하지 않음. 한국갤럽

# 대통령 직무 수행 평가 - 2015년 5, 6월

	2015년 5월(1~4주) 통합	조사완료 사례수 (명)	목표할당 사례수 (명)	대통령 직무 수행 평가			
				잘하고 있다	잘못하고 있다	어느 쪽도 아니다	모름/ 응답거절
	전체	3,818	3,818	39%	50%	5%	6%
지역별	서울	919	773	36%	54%	4%	5%
	인천/경기	1,123	1,114	38%	52%	5%	6%
	강원	107	116	48%	39%	5%	8%
	대전/세종/충청	349	392	42%	46%	6%	6%
	광주/전라	366	387	20%	68%	4%	7%
	대구/경북	354	390	57%	34%	4%	5%
	부산/울산/경남	555	602	45%	45%	5%	5%
	제주	45	44	-	-	-	-
성별	남성	2,131	1,893	38%	53%	5%	5%
	여성	1,687	1,925	41%	47%	5%	7%
연령별	19-29세	622	676	17%	68%	3%	11%
	30대	638	717	18%	71%	5%	7%
	40대	779	823	27%	64%	4%	5%
	50대	848	754	54%	35%	7%	4%
	60세 이상	931	848	74%	18%	4%	4%
성/ 연령별	남성 19-29세	353	355	21%	62%	4%	12%
	남성 30대	405	366	20%	72%	3%	5%
	남성 40대	473	419	27%	64%	4%	4%
	남성 50대	464	379	51%	40%	7%	2%
	남성 60세 이상	436	374	70%	24%	5%	2%
	여성 19-29세	269	320	13%	74%	2%	11%
	여성 30대	233	351	16%	69%	6%	9%
	여성 40대	306	404	26%	64%	4%	6%
	여성 50대	384	375	57%	30%	7%	6%
	여성 60세 이상	495	474	78%	13%	4%	5%
주요 지지 정당별	새누리당	1,668	1,618	71%	21%	5%	2%
	새정치민주연합	839	881	12%	81%	4%	4%
	정의당	156	145	3%	95%	1%	2%
	기타 정당	28	23	-	-	-	-
	없음/의견유보	1,127	1,151	21%	60%	6%	13%
직업별	농/임/어업	155	146	66%	25%	7%	3%
	자영업	573	534	37%	54%	5%	4%
	블루칼라	553	522	42%	48%	5%	6%
	화이트칼라	1,092	1,106	24%	67%	4%	5%
	가정주부	781	844	55%	33%	6%	6%
	학생	328	355	21%	62%	3%	14%
	무직/은퇴/기타	336	311	62%	28%	5%	5%
생활 수준별	상/중상	402	409	40%	55%	2%	3%
	중	1,490	1,503	40%	51%	4%	5%
	중하	1,002	1,009	32%	57%	5%	7%
	하	852	823	46%	39%	7%	8%

\*50사례 미만은 수치를 제시하지 않음. 한국갤럽

	2015년 6월(1~4주) 통합	조사완료 사례수 (명)	목표할당 사례수 (명)	대통령 직무 수행 평가			
				잘하고 있다	잘못하고 있다	어느 쪽도 아니다	모름/ 응답거절
	전체	4,011	4,011	32%	58%	5%	5%
지역별	서울	992	812	30%	62%	4%	5%
	인천/경기	1,186	1,170	31%	59%	5%	5%
	강원	121	122	39%	49%	4%	7%
	대전/세종/충청	364	412	35%	56%	3%	6%
	광주/전라	367	407	17%	72%	5%	6%
	대구/경북	404	410	48%	45%	5%	2%
	부산/울산/경남	532	632	35%	52%	7%	6%
	제주	45	46	-	-	-	-
성별	남성	2,155	1,988	31%	60%	4%	4%
	여성	1,856	2,023	34%	56%	5%	6%
연령별	19-29세	645	706	12%	76%	3%	9%
	30대	638	757	13%	80%	3%	5%
	40대	828	869	23%	66%	7%	4%
	50대	909	795	43%	48%	6%	4%
	60세 이상	991	885	64%	26%	5%	5%
성/ 연령별	남성 19-29세	351	370	15%	71%	4%	9%
	남성 30대	380	388	15%	77%	3%	6%
	남성 40대	481	440	25%	67%	5%	3%
	남성 50대	489	400	39%	55%	5%	2%
	남성 60세 이상	454	391	60%	32%	5%	2%
	여성 19-29세	294	336	8%	81%	2%	9%
	여성 30대	258	369	11%	83%	2%	3%
	여성 40대	347	429	22%	64%	8%	5%
	여성 50대	420	394	47%	41%	6%	5%
	여성 60세 이상	537	494	67%	21%	5%	6%
주요 지지 정당별	새누리당	1,688	1,606	63%	29%	5%	3%
	새정치민주연합	873	928	6%	87%	3%	3%
	정의당	156	146	2%	98%	-	1%
	기타 정당	24	24	-	-	-	-
	없음/의견유보	1,270	1,307	17%	67%	6%	10%
직업별	농/임/어업	156	150	60%	32%	5%	3%
	자영업	669	630	37%	55%	4%	3%
	블루칼라	501	478	35%	53%	6%	6%
	화이트칼라	1,123	1,156	19%	74%	4%	4%
	가정주부	873	907	43%	45%	6%	6%
	학생	335	358	10%	79%	3%	9%
	무직/은퇴/기타	354	333	47%	41%	6%	7%
생활 수준별	상/중상	503	505	27%	65%	5%	4%
	중	1,605	1,634	33%	57%	5%	5%
	중하	1,060	1,063	27%	64%	5%	5%
	하	773	744	41%	49%	4%	6%

\*50사례 미만은 수치를 제시하지 않음. 한국갤럽

# 대통령 직무 수행 평가 - 2015년 7, 8월

	2015년 7월(1~5주) 통합	조사완료 사례수 (명)	목표할당 사례수 (명)	대통령 직무 수행 평가			
				잘하고 있다	잘못하고 있다	어느 쪽도 아니다	모름/ 응답거절
	전체	5,014	5,014	33%	58%	4%	5%
지역별	서울	1,186	1,015	30%	61%	5%	4%
	인천/경기	1,464	1,463	30%	61%	4%	5%
	강원	148	153	45%	51%	1%	3%
	대전/세종/충청	448	515	40%	53%	3%	5%
	광주/전라	488	509	16%	77%	2%	4%
	대구/경북	486	512	45%	45%	3%	7%
	부산/울산/경남	738	790	40%	50%	4%	5%
	제주	56	58	25%	64%	6%	6%
성별	남성	2,761	2,486	31%	61%	4%	4%
	여성	2,253	2,528	34%	56%	4%	6%
연령별	19-29세	842	892	11%	77%	3%	9%
	30대	811	937	14%	78%	3%	5%
	40대	1,016	1,080	25%	67%	4%	4%
	50대	1,113	993	44%	47%	5%	3%
	60세 이상	1,232	1,112	64%	28%	4%	4%
성/ 연령별	남성 19-29세	458	467	15%	72%	4%	9%
	남성 30대	505	481	13%	78%	4%	5%
	남성 40대	620	550	25%	68%	3%	4%
	남성 50대	611	500	42%	53%	4%	2%
	남성 60세 이상	567	488	61%	33%	4%	1%
	여성 19-29세	384	426	7%	82%	2%	10%
	여성 30대	306	456	14%	79%	2%	5%
	여성 40대	396	531	24%	67%	4%	5%
	여성 50대	502	493	47%	42%	6%	5%
	여성 60세 이상	665	623	67%	24%	5%	5%
주요 지지 정당별	새누리당	2,118	2,023	64%	28%	5%	3%
	새정치민주연합	1,081	1,135	7%	89%	2%	1%
	정의당	233	241	5%	93%	2%	0%
	기타 정당	27	24	-	-	-	-
	없음/의견유보	1,555	1,591	16%	69%	4%	10%
직업별	농/임/어업	186	169	56%	34%	5%	5%
	자영업	790	735	36%	57%	5%	2%
	블루칼라	687	665	34%	55%	5%	6%
	화이트칼라	1,350	1,354	20%	73%	3%	4%
	가정주부	1,069	1,177	45%	46%	4%	5%
	학생	435	468	12%	75%	3%	10%
	무직/은퇴/기타	497	447	48%	43%	3%	5%
생활 수준별	상/중상	591	598	27%	65%	4%	4%
	중	1,977	2,029	31%	61%	3%	5%
	중하	1,331	1,330	30%	62%	4%	4%
	하	1,028	976	43%	46%	4%	7%

\*50사례 미만은 수치를 제시하지 않음. 한국갤럽

	2015년 8월(1~4주) 통합	조사완료 사례수 (명)	목표할당 사례수 (명)	대통령 직무 수행 평가			
				잘하고 있다	잘못하고 있다	어느 쪽도 아니다	모름/ 응답거절
	전체	4,012	4,012	37%	53%	5%	5%
지역별	서울	978	812	35%	57%	3%	5%
	인천/경기	1,139	1,170	36%	54%	6%	5%
	강원	104	122	50%	37%	8%	5%
	대전/세종/충청	363	412	39%	50%	5%	6%
	광주/전라	369	407	21%	68%	5%	6%
	대구/경북	431	410	50%	38%	6%	6%
	부산/울산/경남	584	632	42%	49%	5%	4%
	제주	44	46	-	-	-	-
성별	남성	2,232	1,989	36%	55%	4%	4%
	여성	1,780	2,023	38%	51%	5%	6%
연령별	19-29세	631	714	13%	75%	4%	8%
	30대	664	750	15%	76%	4%	5%
	40대	819	865	30%	60%	5%	4%
	50대	854	794	52%	38%	7%	3%
	60세 이상	1,044	889	69%	21%	5%	5%
성/ 연령별	남성 19-29세	360	373	16%	72%	4%	8%
	남성 30대	419	385	16%	73%	4%	6%
	남성 40대	493	440	33%	60%	5%	2%
	남성 50대	492	400	50%	43%	5%	2%
	남성 60세 이상	468	391	65%	29%	4%	2%
	여성 19-29세	271	341	10%	79%	4%	7%
	여성 30대	245	365	14%	79%	4%	4%
	여성 40대	326	425	28%	61%	5%	7%
	여성 50대	362	394	55%	33%	8%	4%
	여성 60세 이상	576	499	72%	16%	5%	7%
주요 지지 정당별	새누리당	1,737	1,616	70%	23%	5%	2%
	새정치민주연합	839	892	11%	83%	4%	2%
	정의당	181	173	11%	87%	1%	1%
	기타 정당	24	22	-	-	-	-
	없음/의견유보	1,231	1,309	20%	64%	6%	10%
직업별	농/임/어업	142	133	60%	32%	3%	5%
	자영업	594	555	41%	53%	5%	2%
	블루칼라	524	517	40%	48%	6%	5%
	화이트칼라	1,173	1,197	25%	68%	3%	3%
	가정주부	872	913	51%	36%	7%	7%
	학생	326	349	12%	74%	4%	10%
	무직/은퇴/기타	381	348	53%	37%	6%	4%
생활 수준별	상/중상	465	452	33%	60%	4%	3%
	중	1,564	1,601	36%	55%	5%	5%
	중하	1,119	1,147	35%	55%	6%	4%
	하	799	752	47%	42%	5%	7%

\*50사례 미만은 수치를 제시하지 않음. 한국갤럽



# 정당 지지도 - 2015년 1월, 2월

	2015년 1월(1~4주) 통합	조사완료 사례수 (명)	목표할당 사례수 (명)	정당 지지도				
				새누리당	새정치 민주연합	정의당	기타 정당	없음/ 의견유보
<b>지역별</b>	<b>전체</b>	<b>4,013</b>	<b>4,013</b>	<b>42%</b>	<b>24%</b>	<b>4%</b>	<b>0%</b>	<b>30%</b>
서울	961	819	42%	26%	5%	0%	27%	
인천/경기	1,130	1,165	40%	24%	3%	1%	33%	
강원	117	122	45%	24%	2%	1%	28%	
대전/세종/충청	371	410	44%	24%	3%		30%	
광주/전라	401	408	21%	37%	6%	0%	36%	
대구/경북	406	412	59%	14%	3%	0%	24%	
부산/울산/경남	580	633	48%	20%	3%	0%	28%	
제주	47	45	-	-	-	-	-	
<b>성별</b>	<b>남성</b>	<b>2,233</b>	<b>1,989</b>	<b>40%</b>	<b>24%</b>	<b>5%</b>	<b>0%</b>	<b>30%</b>
여성	1,780	2,024	44%	23%	3%	0%	30%	
<b>연령별</b>	<b>19-29세</b>	<b>684</b>	<b>707</b>	<b>26%</b>	<b>31%</b>	<b>3%</b>	<b>0%</b>	<b>39%</b>
30대	704	786	26%	36%	6%	0%	32%	
40대	820	868	33%	28%	7%	1%	32%	
50대	877	789	54%	16%	3%	0%	26%	
60세 이상	928	863	68%	10%	1%	0%	22%	
<b>성/ 연령별</b>	<b>남성 19-29세</b>	<b>372</b>	<b>370</b>	<b>34%</b>	<b>24%</b>	<b>3%</b>	<b></b>	<b>39%</b>
남성 30대	428	405	24%	36%	9%	0%	32%	
남성 40대	496	440	30%	31%	8%	1%	30%	
남성 50대	488	397	51%	17%	4%	0%	28%	
남성 60세 이상	449	377	65%	13%	0%		22%	
여성 19-29세	312	338	18%	39%	4%	0%	39%	
여성 30대	276	381	28%	35%	3%	1%	33%	
여성 40대	324	428	36%	25%	5%		34%	
여성 50대	389	392	57%	16%	2%		25%	
여성 60세 이상	479	486	70%	7%	1%	0%	22%	
<b>대통령 직무평가</b>	<b>긍정평가자</b>	<b>1,354</b>	<b>1,339</b>	<b>81%</b>	<b>6%</b>	<b>0%</b>	<b></b>	<b>14%</b>
부정평가자	2,297	2,288	22%	35%	7%	0%	36%	
<b>직업별</b>	<b>농/임/어업</b>	<b>157</b>	<b>140</b>	<b>57%</b>	<b>19%</b>	<b>2%</b>	<b></b>	<b>22%</b>
자영업	572	540	47%	19%	4%	0%	30%	
블루칼라	599	567	41%	25%	2%	0%	32%	
화이트칼라	1,140	1,128	30%	33%	7%	1%	29%	
가정주부	821	926	54%	16%	2%	0%	28%	
학생	372	385	27%	29%	4%		40%	
무직/은퇴/기타	352	328	55%	15%	2%		28%	
<b>생활 수준별</b>	<b>상/중상</b>	<b>403</b>	<b>396</b>	<b>51%</b>	<b>24%</b>	<b>4%</b>	<b>0%</b>	<b>21%</b>
중	1,474	1,498	44%	25%	4%	0%	27%	
중하	1,171	1,168	35%	26%	5%	1%	33%	
하	916	902	44%	20%	3%	0%	33%	

\*50사례 미만은 수치를 제시하지 않음. 한국갤럽

	2015년 2월(1, 2, 4주) 통합	조사완료 사례수 (명)	목표할당 사례수 (명)	정당 지지도				
				새누리당	새정치 민주연합	정의당	기타 정당	없음/ 의견유보
<b>지역별</b>	<b>전체</b>	<b>3,018</b>	<b>3,018</b>	<b>42%</b>	<b>27%</b>	<b>3%</b>	<b>0%</b>	<b>28%</b>
서울	723	611	39%	27%	4%	0%	30%	
인천/경기	860	880	39%	28%	3%	0%	29%	
강원	98	92	58%	19%	3%		20%	
대전/세종/충청	263	310	44%	29%	3%	0%	24%	
광주/전라	312	306	20%	40%	7%	0%	33%	
대구/경북	285	308	61%	13%	1%		26%	
부산/울산/경남	441	476	48%	24%	2%	0%	26%	
제주	36	35	-	-	-	-	-	
<b>성별</b>	<b>남성</b>	<b>1,683</b>	<b>1,496</b>	<b>42%</b>	<b>27%</b>	<b>5%</b>	<b>0%</b>	<b>26%</b>
여성	1,335	1,522	42%	27%	2%	0%	29%	
<b>연령별</b>	<b>19-29세</b>	<b>476</b>	<b>534</b>	<b>25%</b>	<b>34%</b>	<b>3%</b>	<b>1%</b>	<b>38%</b>
30대	499	567	23%	40%	4%	0%	33%	
40대	625	650	34%	32%	7%	0%	27%	
50대	674	598	53%	19%	3%		25%	
60세 이상	744	669	69%	11%	1%		19%	
<b>성/ 연령별</b>	<b>남성 19-29세</b>	<b>250</b>	<b>281</b>	<b>35%</b>	<b>29%</b>	<b>2%</b>	<b>1%</b>	<b>33%</b>
남성 30대	323	289	23%	39%	5%	1%	32%	
남성 40대	396	331	30%	35%	10%	1%	25%	
남성 50대	374	301	53%	19%	4%		24%	
남성 60세 이상	340	294	67%	12%	2%		18%	
여성 19-29세	226	253	14%	39%	3%	1%	44%	
여성 30대	176	278	22%	42%	2%		34%	
여성 40대	229	320	38%	30%	3%		29%	
여성 50대	300	297	53%	19%	3%		25%	
여성 60세 이상	404	375	70%	11%			19%	
<b>대통령 직무평가</b>	<b>긍정평가자</b>	<b>943</b>	<b>933</b>	<b>79%</b>	<b>5%</b>	<b>0%</b>	<b>0%</b>	<b>15%</b>
부정평가자	1,819	1,828	24%	40%	5%	0%	30%	
<b>직업별</b>	<b>농/임/어업</b>	<b>106</b>	<b>92</b>	<b>64%</b>	<b>8%</b>	<b>4%</b>	<b></b>	<b>24%</b>
자영업	468	439	48%	24%	3%	0%	26%	
블루칼라	400	382	41%	28%	3%	0%	28%	
화이트칼라	859	863	28%	37%	6%	0%	28%	
가정주부	649	700	53%	20%	2%		25%	
학생	261	293	25%	31%	3%	0%	41%	
무직/은퇴/기타	275	249	60%	16%	1%	0%	22%	
<b>생활 수준별</b>	<b>상/중상</b>	<b>258</b>	<b>268</b>	<b>42%</b>	<b>25%</b>	<b>5%</b>	<b></b>	<b>28%</b>
중	1,185	1,225	43%	29%	3%	0%	25%	
중하	886	879	38%	30%	3%	0%	28%	
하	646	608	45%	19%	3%	0%	33%	

\*50사례 미만은 수치를 제시하지 않음. 한국갤럽

# 정당 지지도 - 2015년 3, 4월

	2015년 3월(1~4주) 통합	조사완료 사례수 (명)	목표할당 사례수 (명)	정당 지지도				
				새누리당	새정치 민주연합	정의당	기타 정당	없음/ 의견유보
				41%	28%	4%	0%	28%
<b>지역별</b>	<b>전체</b>	4,013	4,013	41%	28%	4%	0%	28%
서울	953	812	40%	28%	4%	0%	28%	
인천/경기	1,199	1,171	41%	29%	3%	0%	27%	
강원	113	122	46%	26%	6%	1%	22%	
대전/세종/충청	359	412	44%	25%	4%	0%	27%	
광주/전라	369	407	14%	45%	7%	1%	33%	
대구/경북	404	410	58%	12%	2%	0%	26%	
부산/울산/경남	570	632	44%	26%	3%	1%	27%	
제주	46	46	-	-	-	-	-	
<b>성별</b>	<b>남성</b>	2,195	1,989	38%	28%	5%	0%	28%
여성	1,818	2,024	43%	27%	2%	0%	27%	
<b>연령별</b>	<b>19-29세</b>	671	714	22%	31%	4%	1%	42%
30대	644	750	21%	40%	4%	0%	34%	
40대	861	865	31%	34%	7%	0%	28%	
50대	881	795	54%	22%	3%	0%	20%	
60세 이상	956	890	68%	13%	1%		17%	
<b>성/ 연령별</b>	<b>남성 19-29세</b>	364	377	24%	28%	5%	1%	42%
남성 30대	389	381	21%	38%	7%	1%	33%	
남성 40대	501	440	28%	36%	9%	0%	27%	
남성 50대	487	400	49%	24%	5%	0%	22%	
남성 60세 이상	454	391	67%	13%	2%	0%	18%	
여성 19-29세	307	337	20%	35%	2%	1%	42%	
여성 30대	255	369	20%	42%	1%	0%	36%	
여성 40대	360	425	35%	32%	5%	1%	28%	
여성 50대	394	394	60%	21%	1%	0%	18%	
여성 60세 이상	502	499	70%	13%	1%	0%	17%	
<b>대통령 직무평가</b>	<b>긍정평가자</b>	1,563	1,511	77%	7%	1%	0%	15%
부정평가자	2,075	2,115	16%	44%	6%	1%	33%	
<b>직업별</b>	<b>농/임/어업</b>	143	131	61%	11%	3%		25%
자영업	619	591	43%	30%	2%	1%	24%	
블루칼라	489	474	39%	26%	4%	0%	31%	
화이트칼라	1,176	1,180	28%	36%	6%	0%	30%	
가정주부	853	922	54%	22%	2%	0%	21%	
학생	337	353	22%	30%	5%	1%	42%	
무직/은퇴/기타	396	362	55%	17%	2%	0%	26%	
<b>생활 수준별</b>	<b>상/중상</b>	445	437	47%	29%	4%	1%	19%
중	1,476	1,506	43%	28%	3%	0%	26%	
중하	1,132	1,153	34%	32%	6%	0%	28%	
하	902	855	43%	22%	3%	0%	32%	

\*50사례 미만은 수치를 제시하지 않음. 한국갤럽

	2015년 4월(1~5주) 통합	조사완료 사례수 (명)	목표할당 사례수 (명)	정당 지지도				
				새누리당	새정치 민주연합	정의당	기타 정당	없음/ 의견유보
				39%	26%	4%	0%	30%
<b>지역별</b>	<b>전체</b>	5,032	5,032	39%	26%	4%	0%	30%
서울	1,194	1,019	39%	26%	5%	0%	30%	
인천/경기	1,471	1,468	38%	26%	4%	0%	32%	
강원	142	153	40%	28%	4%		28%	
대전/세종/충청	444	517	38%	30%	4%	0%	28%	
광주/전라	473	511	15%	41%	5%	1%	38%	
대구/경북	481	514	57%	17%	1%		24%	
부산/울산/경남	771	793	47%	22%	3%	0%	28%	
제주	56	58	34%	36%			30%	
<b>성별</b>	<b>남성</b>	2,763	2,495	39%	27%	5%	0%	29%
여성	2,269	2,537	39%	26%	3%	0%	32%	
<b>연령별</b>	<b>19-29세</b>	793	890	24%	32%	3%	0%	41%
30대	874	945	19%	41%	6%	1%	33%	
40대	1,025	1,084	30%	32%	6%	1%	32%	
50대	1,118	996	53%	20%	2%	0%	25%	
60세 이상	1,222	1,116	65%	11%	2%	0%	22%	
<b>성/ 연령별</b>	<b>남성 19-29세</b>	427	468	28%	28%	4%	0%	40%
남성 30대	540	482	20%	42%	8%	1%	29%	
남성 40대	613	552	28%	34%	6%	0%	32%	
남성 50대	610	502	54%	20%	3%	0%	22%	
남성 60세 이상	573	490	66%	11%	3%	0%	20%	
여성 19-29세	368	426	19%	37%	3%		41%	
여성 30대	330	454	18%	39%	5%	0%	38%	
여성 40대	414	537	33%	29%	5%	1%	32%	
여성 50대	508	494	52%	19%	2%	0%	27%	
여성 60세 이상	649	625	63%	11%	1%		25%	
<b>대통령 직무평가</b>	<b>긍정평가자</b>	1,951	1,866	74%	8%	1%		18%
부정평가자	2,616	2,688	17%	42%	6%	1%	35%	
<b>직업별</b>	<b>농/임/어업</b>	172	160	53%	16%	1%	1%	30%
자영업	774	701	44%	26%	4%	0%	25%	
블루칼라	682	642	40%	25%	3%	0%	31%	
화이트칼라	1,416	1,453	27%	36%	6%	0%	31%	
가정주부	1,094	1,183	48%	20%	2%	0%	30%	
학생	381	423	25%	32%	2%	0%	40%	
무직/은퇴/기타	513	470	54%	15%	3%		28%	
<b>생활 수준별</b>	<b>상/중상</b>	509	514	44%	26%	4%	1%	25%
중	1,972	2,020	39%	27%	3%	0%	30%	
중하	1,411	1,414	35%	31%	4%	0%	29%	
하	1,060	1,007	42%	21%	4%	0%	33%	

\*50사례 미만은 수치를 제시하지 않음. 한국갤럽

# 정당 지지도 - 2015년 5, 6월

	2015년 5월(1~4주) 통합	조사완료 사례수 (명)	목표할당 사례수 (명)	정당 지지도				
				새누리당	새정치 민주연합	정의당	기타 정당	없음/ 의견유보
				42%	23%	4%	1%	30%
지역별	전체	3,818	3,818	42%	23%	4%	1%	30%
	서울	919	773	41%	23%	5%	0%	30%
	인천/경기	1,123	1,114	42%	23%	3%	1%	31%
	강원	107	116	56%	11%	2%		32%
	대전/세종/충청	349	392	42%	25%	3%	0%	30%
	광주/전라	366	387	15%	41%	7%	1%	36%
	대구/경북	354	390	59%	16%	1%	0%	23%
	부산/울산/경남	555	602	50%	17%	3%	0%	30%
	제주	45	44	-	-	-	-	-
성별	남성	2,131	1,893	42%	23%	5%	1%	29%
	여성	1,687	1,925	42%	23%	3%	0%	32%
연령별	19-29세	622	676	25%	27%	3%	1%	45%
	30대	638	717	26%	38%	6%	0%	29%
	40대	779	823	29%	28%	6%	1%	35%
	50대	848	754	58%	15%	3%	1%	24%
	60세 이상	931	848	69%	9%	1%	0%	21%
성/ 연령별	남성 19-29세	353	355	30%	21%	3%	1%	44%
	남성 30대	405	366	27%	38%	7%	0%	28%
	남성 40대	473	419	30%	29%	7%	2%	32%
	남성 50대	464	379	56%	17%	5%	1%	21%
	남성 60세 이상	436	374	68%	11%	1%	1%	19%
	여성 19-29세	269	320	18%	33%	3%	0%	46%
	여성 30대	233	351	26%	39%	5%		29%
	여성 40대	306	404	29%	27%	5%	1%	38%
	여성 50대	384	375	59%	13%	2%		26%
	여성 60세 이상	495	474	69%	9%	0%		22%
대통령 직무평가	긍정평가자	1,557	1,503	77%	7%	0%	0%	16%
	부정평가자	1,871	1,908	18%	37%	7%	1%	36%
직업별	농/임/어업	155	146	57%	17%	3%	0%	23%
	자영업	573	534	45%	26%	3%	1%	25%
	블루칼라	553	522	44%	20%	4%	1%	31%
	화이트칼라	1,092	1,106	29%	31%	7%	0%	33%
	가정주부	781	844	55%	17%	1%	0%	27%
	학생	328	355	29%	25%	2%	1%	44%
	무직/은퇴/기타	336	311	61%	11%	1%	1%	25%
생활 수준별	상/중상	402	409	49%	23%	5%	1%	23%
	중	1,490	1,503	43%	25%	3%	1%	28%
	중하	1,002	1,009	38%	23%	5%	1%	33%
	하	852	823	44%	19%	2%	1%	34%

\*50사례 미만은 수치를 제시하지 않음. 한국갤럽

	2015년 6월(1~4주) 통합	조사완료 사례수 (명)	목표할당 사례수 (명)	정당 지지도				
				새누리당	새정치 민주연합	정의당	기타 정당	없음/ 의견유보
				40%	23%	4%	1%	33%
지역별	전체	4,011	4,011	40%	23%	4%	1%	33%
	서울	992	812	38%	22%	5%	0%	34%
	인천/경기	1,186	1,170	40%	22%	4%	0%	33%
	강원	121	122	38%	24%	0%	1%	37%
	대전/세종/충청	364	412	43%	24%	2%	0%	31%
	광주/전라	367	407	16%	38%	6%	1%	39%
	대구/경북	404	410	57%	10%	2%	1%	29%
	부산/울산/경남	532	632	48%	23%	1%	1%	27%
	제주	45	46	-	-	-	-	-
성별	남성	2,155	1,988	40%	24%	4%	1%	31%
	여성	1,856	2,023	40%	22%	3%	1%	34%
연령별	19-29세	645	706	24%	29%	4%	1%	41%
	30대	638	757	21%	35%	5%	1%	39%
	40대	828	869	31%	29%	6%	1%	34%
	50대	909	795	54%	16%	3%	0%	26%
	60세 이상	991	885	65%	9%	0%	0%	24%
성/ 연령별	남성 19-29세	351	370	31%	24%	4%	2%	39%
	남성 30대	380	388	24%	35%	5%	0%	35%
	남성 40대	481	440	32%	31%	7%	1%	29%
	남성 50대	489	400	50%	17%	5%		28%
	남성 60세 이상	454	391	62%	12%	1%	1%	25%
	여성 19-29세	294	336	16%	35%	4%	0%	44%
	여성 30대	258	369	18%	34%	4%	1%	43%
	여성 40대	347	429	29%	26%	5%	1%	39%
	여성 50대	420	394	59%	14%	2%	0%	25%
	여성 60세 이상	537	494	68%	8%	0%	0%	24%
대통령 직무평가	긍정평가자	1,392	1,292	78%	4%	0%	0%	17%
	부정평가자	2,244	2,324	20%	35%	6%	1%	38%
직업별	농/임/어업	156	150	54%	17%	1%	1%	27%
	자영업	669	630	47%	19%	4%	1%	29%
	블루칼라	501	478	41%	22%	3%	1%	33%
	화이트칼라	1,123	1,156	28%	33%	5%	1%	34%
	가정주부	873	907	51%	17%	2%	0%	29%
	학생	335	358	23%	28%	5%	0%	44%
	무직/은퇴/기타	354	333	51%	13%	2%	1%	33%
생활 수준별	상/중상	503	505	42%	24%	4%	1%	29%
	중	1,605	1,634	42%	23%	3%	1%	32%
	중하	1,060	1,063	35%	27%	5%	1%	32%
	하	773	744	43%	18%	3%	1%	35%

\*50사례 미만은 수치를 제시하지 않음. 한국갤럽

# 정당 지지도 - 2015년 7, 8월

	2015년 7월(1~5주) 통합	조사완료 사례수 (명)	목표할당 사례수 (명)	정당 지지도				
				새누리당	새정치 민주연합	정의당	기타 정당	없음/ 의견유보
<b>지역별</b>	<b>전체</b>	<b>5,014</b>	<b>5,014</b>	<b>40%</b>	<b>23%</b>	<b>5%</b>	<b>0%</b>	<b>32%</b>
	서울	1,186	1,015	39%	24%	5%	0%	31%
	인천/경기	1,464	1,463	38%	22%	6%	1%	33%
	강원	148	153	45%	21%	5%	1%	28%
	대전/세종/충청	448	515	40%	22%	3%	0%	34%
	광주/전라	488	509	18%	35%	6%	1%	40%
	대구/경북	486	512	58%	14%	2%	0%	26%
	부산/울산/경남	738	790	48%	21%	3%	0%	27%
	제주	56	58	35%	20%	4%	3%	38%
<b>성별</b>	<b>남성</b>	<b>2,761</b>	<b>2,486</b>	<b>40%</b>	<b>24%</b>	<b>6%</b>	<b>1%</b>	<b>30%</b>
	여성	2,253	2,528	41%	22%	4%	0%	33%
<b>연령별</b>	<b>19-29세</b>	<b>842</b>	<b>892</b>	<b>23%</b>	<b>29%</b>	<b>4%</b>	<b>1%</b>	<b>43%</b>
	30대	811	937	21%	38%	7%	0%	33%
	40대	1,016	1,080	31%	26%	8%	1%	35%
	50대	1,113	993	55%	14%	3%	0%	28%
	60세 이상	1,232	1,112	66%	10%	2%	0%	22%
<b>성/ 연령별</b>	<b>남성 19-29세</b>	<b>458</b>	<b>467</b>	<b>28%</b>	<b>28%</b>	<b>4%</b>	<b>0%</b>	<b>40%</b>
	남성 30대	505	481	22%	35%	7%	1%	36%
	남성 40대	620	550	30%	28%	10%	2%	29%
	남성 50대	611	500	53%	16%	3%	1%	27%
	남성 60세 이상	567	488	67%	11%	3%	0%	19%
	여성 19-29세	384	426	18%	30%	5%	1%	46%
	여성 30대	306	456	21%	41%	8%		30%
	여성 40대	396	531	31%	23%	5%	0%	41%
	여성 50대	502	493	58%	11%	2%	0%	28%
	여성 60세 이상	665	623	65%	9%	1%		25%
<b>대통령 직무평가</b>	<b>긍정평가자</b>	<b>1,733</b>	<b>1,651</b>	<b>78%</b>	<b>5%</b>	<b>1%</b>	<b>0%</b>	<b>16%</b>
	부정평가자	2,844	2,924	19%	35%	8%	1%	38%
<b>직업별</b>	<b>농/임/어업</b>	<b>186</b>	<b>169</b>	<b>49%</b>	<b>21%</b>	<b>2%</b>	<b>1%</b>	<b>25%</b>
	자영업	790	735	47%	20%	5%	1%	27%
	블루칼라	687	665	38%	23%	4%	1%	34%
	화이트칼라	1,350	1,354	30%	30%	8%	0%	32%
	가정주부	1,069	1,177	49%	17%	3%	0%	30%
	학생	435	468	23%	27%	5%	1%	45%
	무직/은퇴/기타	497	447	55%	15%	3%		28%
<b>생활 수준별</b>	<b>상/중상</b>	<b>591</b>	<b>598</b>	<b>43%</b>	<b>25%</b>	<b>6%</b>	<b>0%</b>	<b>26%</b>
	중	1,977	2,029	40%	24%	4%	1%	31%
	중하	1,331	1,330	39%	24%	6%	0%	31%
	하	1,028	976	43%	17%	4%	1%	36%

\* 한국갤럽

	2015년 8월(1~4주) 통합	조사완료 사례수 (명)	목표할당 사례수 (명)	정당 지지도				
				새누리당	새정치 민주연합	정의당	기타 정당	없음/ 의견유보
<b>지역별</b>	<b>전체</b>	<b>4,012</b>	<b>4,012</b>	<b>40%</b>	<b>22%</b>	<b>4%</b>	<b>1%</b>	<b>33%</b>
	서울	978	812	41%	21%	6%	1%	32%
	인천/경기	1,139	1,170	40%	24%	4%	0%	31%
	강원	104	122	45%	21%	1%		33%
	대전/세종/충청	363	412	36%	24%	4%	0%	36%
	광주/전라	369	407	13%	36%	7%	1%	43%
	대구/경북	431	410	55%	13%	2%	0%	29%
	부산/울산/경남	584	632	50%	17%	3%	1%	29%
	제주	44	46	-	-	-	-	-
<b>성별</b>	<b>남성</b>	<b>2,232</b>	<b>1,989</b>	<b>42%</b>	<b>21%</b>	<b>6%</b>	<b>1%</b>	<b>30%</b>
	여성	1,780	2,023	39%	23%	3%	0%	35%
<b>연령별</b>	<b>19-29세</b>	<b>631</b>	<b>714</b>	<b>22%</b>	<b>29%</b>	<b>3%</b>	<b>1%</b>	<b>45%</b>
	30대	664	750	21%	35%	6%	1%	37%
	40대	819	865	34%	24%	7%	1%	35%
	50대	854	794	52%	17%	4%	1%	26%
	60세 이상	1,044	889	66%	9%	2%	0%	23%
<b>성/ 연령별</b>	<b>남성 19-29세</b>	<b>360</b>	<b>373</b>	<b>29%</b>	<b>21%</b>	<b>5%</b>	<b>1%</b>	<b>43%</b>
	남성 30대	419	385	23%	32%	9%	0%	35%
	남성 40대	493	440	38%	26%	7%	1%	28%
	남성 50대	492	400	53%	17%	6%	0%	24%
	남성 60세 이상	468	391	66%	8%	3%	0%	23%
	여성 19-29세	271	341	14%	38%	2%		46%
	여성 30대	245	365	20%	37%	3%	1%	39%
	여성 40대	326	425	30%	22%	6%	0%	41%
	여성 50대	362	394	52%	18%	2%	1%	28%
	여성 60세 이상	576	499	67%	9%	0%		24%
<b>대통령 직무평가</b>	<b>긍정평가자</b>	<b>1,618</b>	<b>1,500</b>	<b>75%</b>	<b>6%</b>	<b>1%</b>	<b>0%</b>	<b>17%</b>
	부정평가자	2,009	2,117	18%	35%	7%	1%	40%
<b>직업별</b>	<b>농/임/어업</b>	<b>142</b>	<b>133</b>	<b>56%</b>	<b>15%</b>	<b>2%</b>		<b>26%</b>
	자영업	594	555	44%	18%	4%	1%	33%
	블루칼라	524	517	40%	20%	4%	2%	34%
	화이트칼라	1,173	1,197	30%	31%	7%	0%	32%
	가정주부	872	913	51%	17%	2%	0%	30%
	학생	326	349	24%	29%	5%	0%	41%
	무직/은퇴/기타	381	348	53%	11%	3%	0%	32%
<b>생활 수준별</b>	<b>상/중상</b>	<b>465</b>	<b>452</b>	<b>44%</b>	<b>22%</b>	<b>5%</b>	<b>1%</b>	<b>28%</b>
	중	1,564	1,601	40%	24%	4%	0%	32%
	중하	1,119	1,147	37%	24%	5%	0%	34%
	하	799	752	45%	17%	4%	1%	33%

\* 50사례 미만은 수치를 제시하지 않음. 한국갤럽

# 주간 응답자 특성표

주요 분석 단위별 표본오차(95% 신뢰수준 기준)와 지역/성/지지정당/직업/생활수준과 연령 분포 구성입니다. 2015년 1월 행정자치부 주민등록 인구통계 기준 8개 권역/성/연령별 가중 처리 결과.

**질문** 귀하는 어느 시도에 살고 계십니까? 주소지 기준으로 말씀해 주십시오. (저희가 전화번호를 무작위 추출해 지역을 알지 못합니다.)

**질문** 실례지만, 귀하의 연세는 올해 어떻게 되십니까?

**질문** 귀하의 직업은 무엇입니까?

**질문** 우리 국민들의 생활수준을 상, 중상, 중, 중하, 하의 다섯 단계로 나눈다면 귀댁의 생활수준은 어디에 속한다고 생각하십니까?

응답자 특성표 2015년 8월 4주 (25~27일)	조사완료		목표할당		가중값 배율 (B/A)	표본오차 95% 신뢰수준
	사례수 (명)(A)	비율	사례수 (명)(B)	비율		
전체	1,004	100%	1,004	100%	1.00	±3.1%P
지역별						
서울	248	25%	203	20%	0.82	±6.2%P
인천/경기	262	26%	293	29%	1.12	±6.1%P
강원	29	3%	31	3%	1.05	±18.2%P
대전/세종/충청	95	9%	103	10%	1.09	±10.1%P
광주/전라	96	10%	102	10%	1.06	±10.0%P
대구/경북	108	11%	103	10%	0.95	±9.4%P
부산/울산/경남	156	16%	158	16%	1.01	±7.8%P
제주	10	1%	12	1%	1.15	±31.0%P
성별						
남성	574	57%	498	50%	0.87	±4.1%P
여성	430	43%	506	50%	1.18	±4.7%P
연령별						
19~29세	134	13%	178	18%	1.33	±8.5%P
30대	182	18%	189	19%	1.04	±7.3%P
40대	200	20%	216	22%	1.08	±6.9%P
50대	223	22%	199	20%	0.89	±6.6%P
60세 이상	265	26%	223	22%	0.84	±6.0%P
주요						
새누리당	482	48%	443	44%		±4.5%P
지지						
새정치민주연합	199	20%	215	21%		±6.9%P
정당별						
없음/의견유보	278	28%	306	30%		±5.9%P
직업별						
농/임/어업	36	4%	36	4%		±16.3%P
자영업	158	16%	140	14%		±7.8%P
블루칼라	148	15%	145	14%		±8.1%P
화이트칼라	283	28%	284	28%		±5.8%P
가정주부	226	23%	242	24%		±6.5%P
학생	61	6%	76	8%		±12.5%P
무직/은퇴/기타	92	9%	81	8%		±10.2%P
생활						
수준별						
상/중상	106	11%	101	10%		±9.5%P
중	409	41%	416	41%		±4.8%P
중하	282	28%	294	29%		±5.8%P
하	194	19%	183	18%		±7.0%P

\*표본오차는 조사완료 사례수 기준. 목표할당 사례수는 주민등록인구 통계 기준

2015년 8월 4주 (25~27일)	조사완료 사례수 (명)	목표할당 사례수	주민등록인구 기준 가중 처리 후 결과				
			연령 분포				
			19~29세	30대	40대	50대	60세+
전체	1,004	1,004	18%	19%	22%	20%	22%
지역별							
서울	248	203	19%	20%	20%	19%	21%
인천/경기	262	293	18%	21%	24%	20%	18%
강원	29	31	-	-	-	-	-
대전/세종/충청	95	103	17%	19%	21%	19%	23%
광주/전라	96	102	16%	16%	20%	20%	28%
대구/경북	108	103	16%	17%	21%	21%	25%
부산/울산/경남	156	158	17%	18%	21%	21%	23%
제주	10	12	-	-	-	-	-
성별							
남성	574	498	19%	19%	22%	20%	20%
여성	430	506	17%	18%	21%	19%	25%
주요							
새누리당	482	443	10%	10%	20%	25%	34%
지지							
새정치민주연합	199	215	20%	27%	27%	15%	11%
정당별							
없음/의견유보	278	306	26%	23%	20%	15%	15%
직업별							
농/임/어업	36	36	-	-	-	-	-
자영업	158	140	5%	15%	21%	37%	21%
블루칼라	148	145	19%	16%	27%	24%	14%
화이트칼라	283	284	16%	35%	30%	15%	4%
가정주부	226	242	2%	15%	23%	22%	38%
학생	61	76	96%	3%	1%		
무직/은퇴/기타	92	81	22%	9%	6%	12%	51%
생활							
수준별							
상/중상	106	101	22%	13%	23%	21%	21%
중	409	416	22%	19%	19%	18%	22%
중하	282	294	17%	24%	25%	19%	15%
하	194	183	8%	12%	22%	22%	35%

\*50사례 미만은 수치를 제시하지 않음

# 한국갤럽 데일리 오피니언

한국갤럽은 1974년 6월 박무익 회장이 설립한 한국 최초의 법인 형태 조사 전문 회사입니다.

1980년대부터 대통령 직무 수행 평가와 정당 지지도 조사 결과를 발표해 왔으며, 우리 국민의 기아가 한국갤럽을 알고 있습니다.

한국갤럽은 2012년부터 조사의 중립성, 지속성, 대표성을 확보한 '한국갤럽 데일리 오피니언'을 제공합니다.

관심 있는 분이든 누구나, 무료로, 매주 금요일, 한국갤럽 홈페이지 [www.gallup.co.kr](http://www.gallup.co.kr) 에서 새로운 결과를 만나실 수 있습니다.

- 중립성: 정치권, 이해 관계자, 특정 언론의 의뢰가 아닌, 한국갤럽이 자체 기획, 운영, 공개합니다.
- 지속성: 특정 이벤트, 특정 시기, 단 하루의 조사 표본 영향력을 최소화하기 위해 연중 지속적으로 매주 추적 조사합니다.
- 대표성: 전국 유권자 모집단의 특성을 최대한 반영하기 위해 무선 RDD 표본 프레임을 이용합니다.

무작위로 생성한 휴대전화 번호를 이용해 한국갤럽 조사원이 전화를 걸어 매일 300명, 매주 1,000명 이상 유효표본을 확보합니다.

매일 수집한 데이터는 지역, 성, 연령 특성에 따라 다음 방법으로 사후 가중처리합니다.

- 하루 데이터는 전국 8권역, 성/연령대 특성 비율로 림(Rim) 가중
- 일일(Daily) 지표는 당일과 직전 이틀 데이터를 3일 이동 평균(3-day-rolling average)
- 주간(weekly) 지표는 월~목 데이터를 통합해 전국 8권역, 성/연령대 특성 비율로 셀(cell) 가중

한국갤럽 조사에 관심 가져주셔서 고맙습니다.

한국갤럽 데일리 오피니언은 한국갤럽의 자산이므로 상업적 용도의 재판매를 금지합니다. 인용하실 때에는 반드시 출처를 밝혀주십시오.

문의: 한국갤럽 02-3702-2100(대포)/2571/2621/2622 또는 한국갤럽 홈페이지 Q&A