

# 한국갤럽 <sup>데일리</sup> 오피니언

## GALLUP KOREA DAILY OPINION

정치 - 경제 - 사회 - 생활 - 문화  
매주 새로운 Opinion Index를 제공합니다.

### 제181호 • 2015년 9월 4주(22~24일)

역대 대통령 직무 수행 평가 1988~2015 • 대통령 직무 수행 평가/이유 • 정당 지지도 • 내년(20대) 국회의원 선거 • 정당 이미지  
최근 20주 주간(Weekly) 지표 추이 - 최근 6주 일일(Daily) 지표 추이 - 지역/연령/성/지지정당/직업/생활수준별 지표 - 응답자 특성표

2015년 9월 22~24일 • 휴대전화 RDD 조사 • 유효표본 전국 성인 1,003명 • 표본오차 ±3.1%포인트(95% 신뢰수준) • 응답률 19%(총 통화 5,148명 중 1,003명 응답 완료)

#### ◎ 한국갤럽 데일리 오피니언 조사 방법 안내

한국갤럽 데일리 오피니언은 응답률 제고를 위해 조사원이 직접 묻고 응답 받는 인터뷰 방식으로 진행합니다. 또한 전국 유권자 대표성을 최대한 확보하기 위해 휴대전화 RDD를 기본 표본 프레임으로 합니다. 단, 휴대전화만으로는 접근하기 어려운 여성, 고연령대 등을 보완하기 위해 일부 집전화 RDD 조사를 병행하며 반영 비율은 평균 15% 내외입니다.

#### ◎ 한국갤럽 유무선 RDD 혼합조사설계, 선거여론조사 관련 연구논문

한국갤럽은 2010년 이후 유선전화(일반 집전화)와 무선전화(휴대전화) RDD 조사 과정과 결과를 수차례 비교 연구해 왔습니다. 조사 방법론에 관심 있는 분은 아래 논문을 참고해주시고, (아래 링크는 모바일기기에서는 열리지 않습니다. PC 또는 한국갤럽 홈페이지를 찾아주시고.)

- [지방선거에서 여론조사의 정확성 연구: 조사방법별 정밀성과 편향\(조사연구 2015년 16권 1호\)](#)
- [RDD 전화여론조사의 무응답 편향 보정 방법 연구\(조사연구 2014.11 15권 4호\)](#)
- [가중방법으로 선거여론조사의 편향을 얼마나 줄일 수 있나\(조사연구 2014.5 15권 2호\)](#)
- [무선 RDD 전화조사의 타당성 검토 연구\(조사연구 2013.11 14권 3호\)](#)
- [선거시기 여론조사 정확성 제고 방안\(언론중재 2012 여름호 특집논문\)](#)
- [유무선 RDD를 결합한 혼합조사설계: 2011 서울시장 보궐선거 예측조사 사례 연구](#)



조사역사 41년





한국갤럽 박무익 회장/설립자

한국갤럽 데일리 오피니언 독자 여러분, 안녕하십니까?

1974년 문을 연 저희 연구소가 올해로 4주년을 맞습니다. 지난 4년간 얻은 명성은 저희 조사에 협조해주신 우리 국민들 덕분입니다.

저희는 그에 보답하는 마음으로 2012년부터 자체 기획, 운영하는 정치 지표를 누구나 이용하실 수 있도록 제공해 왔습니다.

올해도 매주 정치, 사회, 경제, 생활, 문화 등 다양한 분야에 대한 흥미로운 조사 결과를 전하겠습니다.

여론조사의 홍수 속에 '정확한 자' 하나를 제공하고자 시작한 저희 노력이 여론의 흐름을 읽으시는 데 도움이 되기를 바랍니다.

저희 한국갤럽에 몸 담고 있는 한 사람, 한 사람은 공정하고 신뢰 받는 여론조사 기관으로서 사명을 다하기 위해 계속 노력하겠습니다.

2015년 1월

한국갤럽조사연구소를 대표하여 박 무 익

## 한국갤럽조사연구소

한국갤럽은 1974년 6월 박무익 회장이 설립한 한국 최초의 법인 형태 조사 전문 회사입니다.

1980년대부터 대통령 직무 수행 평가와 정당 지지도 조사 결과를 발표해 왔으며, 우리 국민 71%가 회사 이름을 알고 있습니다.

## 한국갤럽 데일리 오피니언의 특징

2012년 1월부터 평일 오전 10시~오후 6시까지 휴대전화 RDD 조사를 연중 실시해 그 결과를 매주 금요일 공개합니다.

조사의 중립성, 지속성, 대표성을 확보한 한국갤럽 데일리 오피니언은 필요하신 분 누구나 무료로 열람하실 수 있습니다.

- **중립성**: 정치권, 이해 관계자, 특정 언론의 의뢰가 아닌, **한국갤럽이 자체 기획, 운영, 공개**합니다.

- **지속성**: 특정 이벤트, 특정 시기, 단 하루의 조사 표본 영향력을 최소화하기 위해 **연중 지속적으로 조사**합니다.

- **대표성**: 전국 유권자 모집단의 특성을 최대한 반영하기 위해 **휴대전화 RDD 표본 프레임**을 이용합니다.

## 조사 방법/지표 산출 방법

한국갤럽 조사원이 무작위로 생성된 휴대전화 번호로 전화를 걸어 매일 300명, 매주 1,000명 이상 유효표본을 확보합니다.

매일 수집한 데이터는 지역, 성, 연령 특성에 따라 다음 방법으로 사후 가중처리합니다.

- 하루 데이터는 전국 8권역, 성/연령대 특성 비율로 림(Rim) 가중

- 일일(Daily) 지표는 당일과 직전 이틀 데이터를 3일 이동 평균(3-day-rolling average)

- 주간(Weekly) 지표는 화~목 데이터를 통합해 전국 8권역, 성/연령대 특성 비율로 셀(Cell) 가중

## 표본오차/해석 시 주의사항

한국갤럽 데일리 오피니언 일일 지표, 주간 지표의 표본크기는 1,000명 이상입니다.

유효 표본크기 600명일 때 표본오차(95% 신뢰수준)는  $\pm 4.0\%$ 포인트, 1,000명일 때  $\pm 3.1\%$ 포인트, 1,200명일 때  $\pm 2.8\%$ 포인트입니다.

표본오차 이외에도 불완전한 표본추출틀, 응답 거절, 질문에 대한 혼동 등 조사 과정 중 발생하는 비표본오차가 존재할 수 있습니다.

표본오차는 이런 요인을 배제하고 비교적 완전한 표본추출틀에서 확률추출한 경우를 가정한 것이므로 해석에 주의를 요합니다.

**문의** 한국갤럽 02-3702-2100(대표)/2571/2621/2622 | [한국갤럽 홈페이지 Q&A](#)

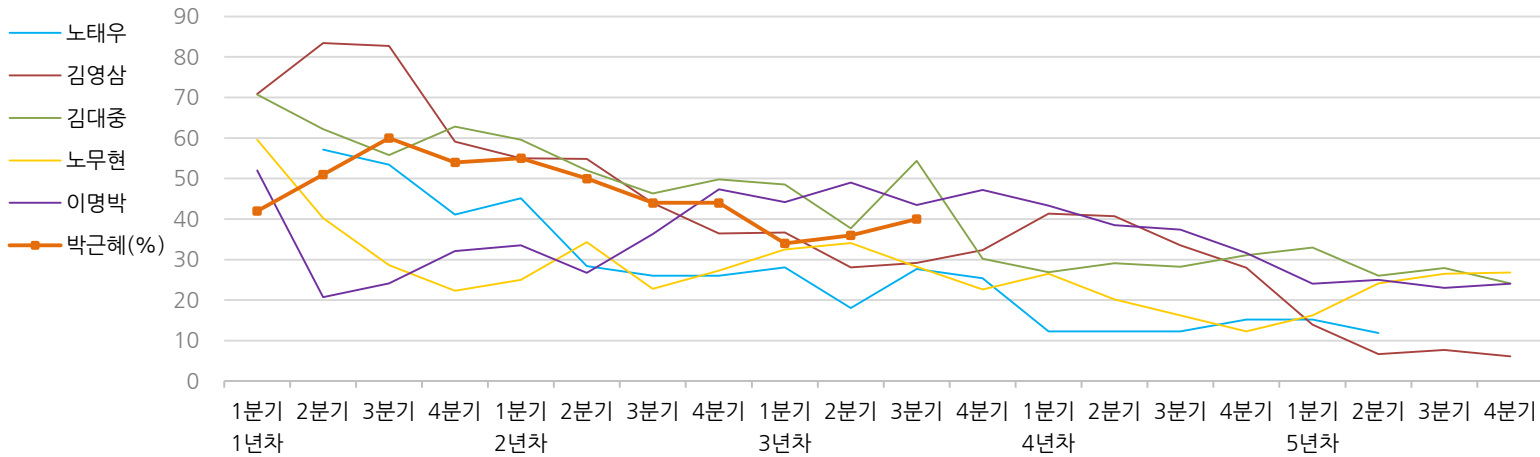
※ 2012년에는 매주 1,500명 조사하고 그 다음 주 월요일에 결과를 공개했으나, 2013년부터는 매주 1,000명 이상 조사하고 그 주 금요일에 결과를 공개합니다.

# 한국갤럽 역대 대통령 직무 수행 평가 1988~2015

1988~2011년은 분기 내 여러 조사 결과의 중위수 기준, **2012년 이후는 한국갤럽 데일리 오피니언 조사 분기별 통합 결과**, '잘하고 있다'→긍정, '잘못하고 있다'→부정 평가 비율

**질문** 귀하는 ○○○ 대통령이 대통령으로서의 직무를 잘 수행하고 있다고 보십니까, 혹은 잘못 수행하고 있다고 보십니까? (긍정/부정을 답하지 않은 경우) 굳이 말씀하신다면, '잘하고 있다'와 '잘못하고 있다' 중 어느 쪽입니까?

## ◎ 역대 대통령 직무 수행 긍정률



## ◎ 역대 대통령 직무 수행 평가 (%)

역대 대통령	재임연차 분기	1년차				2년차				3년차				4년차				5년차			
		1분기	2분기	3분기	4분기	1분기	2분기	3분기	4분기	1분기	2분기	3분기	4분기	1분기	2분기	3분기	4분기	1분기	2분기	3분기	4분기
13대 노태우 (1988~1993)	긍정	-	57	53	41	45	28	26	-	28	18	28	25	12	-	-	15	-	12	-	-
	부정	-	16	25	27	25	41	45	-	40	62	55	54	40	-	-	41	-	56	-	-
14대 김영삼 (1993~1998)	긍정	71	83	83	59	55	55	44	36	37	28	29	32	41	41	34	28	14	7	8	6
	부정	7	4	6	18	24	21	25	33	34	41	45	39	33	37	40	47	65	74	78	74
15대 김대중 (1998~2003)	긍정	71	62	56	63	60	52	46	50	49	38	54	30	27	29	28	31	33	26	28	24
	부정	7	11	17	14	16	22	29	24	20	26	18	51	55	52	49	49	41	53	52	56
16대 노무현 (2003~2008)	긍정	60	40	29	22	25	34	23	27	33	34	28	23	27	20	16	12	16	24	27	27
	부정	19	41	53	62	57	46	60	57	55	53	61	67	63	70	74	79	78	66	64	62
17대 이명박 (2008~2013)	긍정	52	21	24	32	34	27	36	47	44	49	44	47	43	39	37	32	24	25	23	24
	부정	29	69	65	55	55	55	55	45	45	41	43	41	49	54	55	60	62	58	59	63
18대 박근혜 (2013~2018)	긍정	42	51	60	54	55	50	44	44	34	36	40									
	부정	23	23	21	33	34	39	46	45	56	54	51									

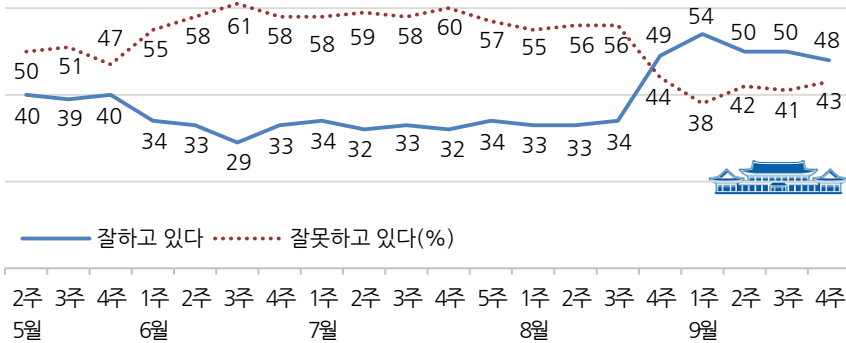
\*역대 대통령 평가에는 모두 동일 질문 방식 적용(2점 척도, 재질문 1회)

# 대통령 직무 수행 평가, 정당 지지도 - 최근 20주 주간(Weekly) 지표 추이

매주 화~목 통합 데이터 • 휴대전화 RDD 조사 • 매주 유효표본 약 1,000명 • 표본오차 ±3.1%포인트(95% 신뢰수준) • 최근 20주 평균 응답률 18%

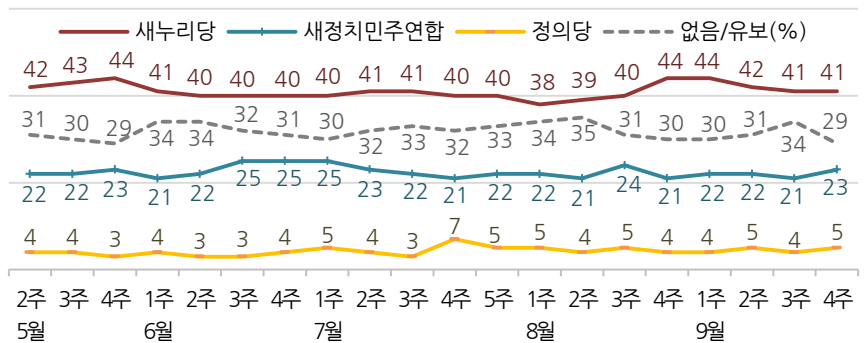
**질문)** 귀하는 박근혜 대통령이 대통령으로서의 직무를 잘 수행하고 있다고 보십니까, 혹은 잘못 수행하고 있다고 보십니까? (긍정/부정을 답하지 않은 경우) 굳이 말씀하신다면, '잘하고 있다'와 '잘못하고 있다' 중 어느 쪽입니까?

◎ 대통령 직무 수행 평가 - 최근 20주

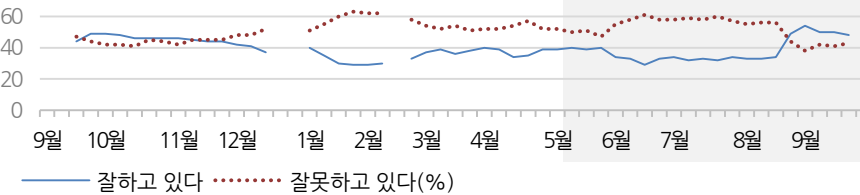


**질문)** 현재 우리나라에는 새누리당, 새정치민주연합, 정의당 등의 정당이 있습니다. {정당 의석 순} 귀하는 이 중 어느 정당을 지지하십니까? ('모름/없음'인 경우) 그럼, 어느 정당에 조금이라도 더 호감이 가십니까?

◎ 주요 정당 지지도 - 최근 20주

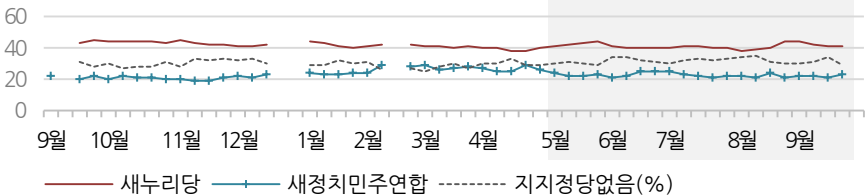


◎ 대통령 직무 수행 평가 - 2014/2015년



\*2014년 9월 2주, 12월 4주, 5주, 2015년 2월 3주는 조사하지 않음. 한국갤럽

◎ 주요 정당 지지도 - 2014/2015년



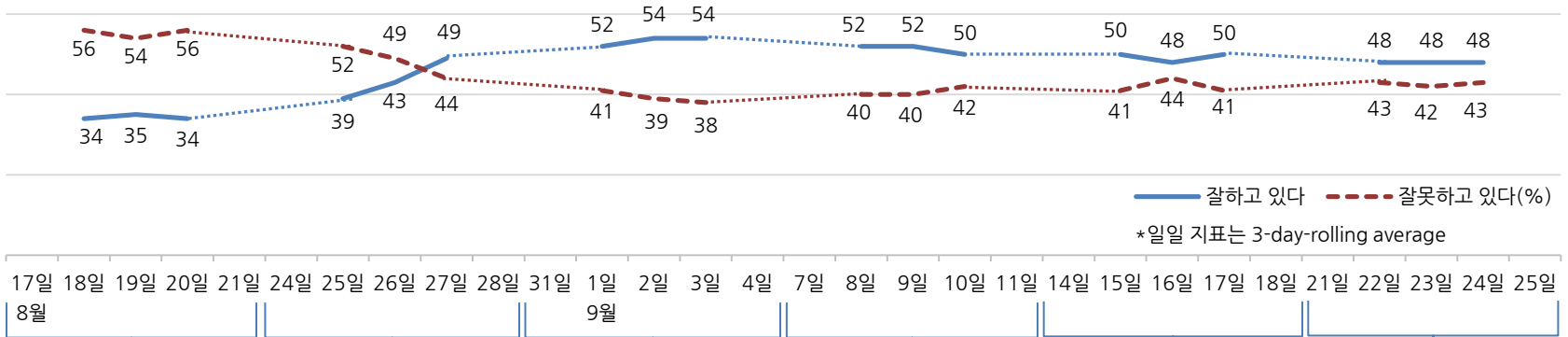
\*2014년 9월 2주, 12월 4주, 5주, 2015년 2월 3주는 조사하지 않음. 한국갤럽

# 대통령 직무 수행 평가, 주요 정치 이슈 - 최근 6주 일일(Daily) 지표 추이

일일 지표는 3-day rolling average • 휴대전화 RDD 조사 • 일일 지표 기준 유효표본 약 1,000명 • 표본오차 ±3.1%포인트(95% 신뢰수준) • 최근 6주 평균 응답률 19%

**질문** 귀하는 박근혜 대통령이 대통령으로서의 직무를 잘 수행하고 있다고 보십니까, 혹은 잘못 수행하고 있다고 보십니까?  
(긍정/부정을 답하지 않은 경우) 굳이 말씀하신다면, '잘하고 있다'와 '잘못하고 있다' 중 어느 쪽입니까?

## ◎ 대통령 직무 수행 평가 - 최근 6주



8월 3주	4주	9월 1주	2주	3주	4주
16   文, 광복 70주년 기자회견	22   남북 고위급 협상 시작	31   교육부, 대학교조개혁평가 결과 공개	7   朴, 대구 방문	15   노사정 합의문 의결	20   천정배, 신당 창당 선언
17   을지 훈련 시작(~20) 朴, 北 지뢰 도발 비판	24   복지부장관 후보 인사청문회 24   한명숙 전 총리 수감	1   19대 마지막 정기국회 시작 1   국가방역체계 개편안 발표	8   이산가족 상봉 일정 합의	15   문재인-안철수 합의 불발	20   朴, 군 장병 추석 특별휴가
18   박기춘 구속	25   남북 합의문 발표	2   한중 정상회담	10   이종걸 등 조기 전당대회론	16   朴, 청년일자리펀드 기부	22   박주선 탈당, 신당 창당 선언
18   의원 정수 300명 유지 합의	대북 확성기 방송 중단	2   진보재편 추진계획 발표	10   19대 국회 마지막 국정감사 시작	16   새정치, 혁신안 통과 - 당내 일부 반발	23   새정치 혁신위, 마지막(11차) 혁신안 발표 - 당내 일부 반발
19   새정치 혁신위, 현역 20% 공천 배제 방안 발표	26   기재부, 소비축진방안 발표	4   4자 대표자 기자회견	12   문재인 재신임투표 연기 * 돌고래호 실종자 수색 확대 * 김무성 사위 논란	16   국회 윤리특위, 심학봉 제명안 가결	* 국정감사 * 내년 선거구 획정안 논의 * 새누리, 당내 공천 룰 공방
19   위증 혐의 권은희 불구속 기소	26   한노총, 노사정 대화 복귀	2   北, 지뢰 도발 부인		16   새누리, 노동 5대 법안 당론 발의 - 노동계 반발	
20   한명숙 징역 2년 확정	27   대법관 후보 인사청문회	2-3   김무성-이종걸 국회 교섭단체 대표 연설		17   朴, 뉴스테이 착공식 참석	
20   朴, 전승철 방중 예고	28   국회 윤리심사자문위, 심학봉 제명 의견 * 중국발 국내외 증시 하락 * 남북 합의문 해석 논란	3   朴, 중국 열병식 참석 * 특수활동비 공방 * 이산가족상봉 재개 추진		17   자원개발 비리 수사 결과 발표 * 北, 장거리 로켓 발사 시사 '핵리성' 언급 * 국정감사	
20   행자부, 지방세 3법 개정안 공개					
20   北 포격 도발에 대응 사격 * 새누리, 오픈 프라이머리 갈등 * 국회의원 자녀 취업 특혜 의혹 * 5.24 대북 제재 조치 해제 논란					

# 대통령 직무 수행 평가 - 주간(Weekly) 지표 / 일일(Daily) 지표 / 상세 결과

질문) 귀하는 박근혜 대통령이 대통령으로서의 직무를 잘 수행하고 있다고 보십니까, 혹은 잘못 수행하고 있다고 보십니까? (긍정/부정을 답하지 않은 경우) 굳이 말씀하신다면, '잘하고 있다'와 '잘못하고 있다' 중 어느 쪽입니까?

조사 시기		사례수 (명)	대통령 직무 수행 평가			
			잘하고 있다	잘못하고 있다	어느 쪽도 아니다	모름/응답거절
주간	05월 2주(12~14)	1,001	40%	50%	5%	5%
주간	05월 3주(19~21)	1,004	39%	51%	4%	6%
주간	05월 4주(26~28)	1,006	40%	47%	7%	6%
주간	06월 1주(02~04)	1,005	34%	55%	5%	5%
주간	06월 2주(09~11)	1,002	33%	58%	4%	5%
주간	06월 3주(16~18)	1,000	29%	61%	5%	5%
주간	06월 4주(23~25)	1,004	33%	58%	4%	5%
주간	07월 1주(30~02)	1,004	34%	58%	3%	5%
주간	07월 2주(07~09)	1,001	32%	59%	3%	5%
주간	07월 3주(14~16)	1,003	33%	58%	5%	5%
주간	07월 4주(21~23)	1,003	32%	60%	4%	4%
주간	07월 5주(28~30)	1,003	34%	57%	4%	6%
주간	08월 1주(04~06)	1,000	33%	55%	5%	7%
주간	08월 2주(11~13)	1,005	33%	56%	5%	5%
주간	08월 3주(18~20)	1,003	34%	56%	6%	4%
주간	08월 4주(25~27)	1,004	49%	44%	4%	3%
주간	09월 1주(01~03)	1,003	54%	38%	3%	5%
주간	09월 2주(08~10)	1,011	50%	42%	4%	4%
주간	09월 3주(15~17)	1,002	50%	41%	5%	4%
주간	09월 4주(22~24)	1,003	48%	43%	4%	5%
일일	09/14(월)					
일일	09/15(화)	997	50%	41%	5%	4%
일일	09/16(수)	986	48%	44%	4%	5%
일일	09/17(목)	1,002	50%	41%	5%	4%
일일	09/18(금)					
일일	09/21(월)					
일일	09/22(화)	1,016	48%	43%	4%	5%
일일	09/23(수)	1,025	48%	42%	5%	5%
일일	09/24(목)	1,003	48%	43%	4%	5%
일일	09/25(금)					

\*일일 지표는 3-day-rolling average

2015년 9월 4주 (22~24일)		조사완료 사례수 (명)	목표할당 사례수 (명)	대통령 직무 수행 평가				
				잘하고 있다	잘못하고 있다	어느 쪽도 아니다	모름/응답거절	
전체		1,003	1,003	48%	43%	4%	5%	
지역별	서울	242	203	44%	48%	4%	5%	
	인천/경기	292	293	47%	45%	3%	5%	
	강원	25	31	-	-	-	-	
	대전/세종/충청	87	103	49%	49%	2%	1%	
	광주/전라	105	102	36%	50%	7%	8%	
	대구/경북	96	102	65%	21%	6%	8%	
	부산/울산/경남	147	158	49%	42%	5%	5%	
	제주	9	12	-	-	-	-	
	성별	남성	552	497	48%	43%	4%	5%
		여성	451	506	48%	43%	4%	5%
연령별	19-29세	149	177	20%	63%	6%	11%	
	30대	181	188	27%	68%	1%	3%	
	40대	199	216	36%	55%	5%	4%	
	50대	227	199	66%	27%	2%	6%	
	60세 이상	247	222	83%	10%	6%	1%	
주요 지지정당별	새누리당	431	411	86%	11%	2%	1%	
	새정치민주연합	215	233	18%	75%	4%	3%	
	정의당	54	50	12%	86%	1%	1%	
	없음/의견유보	287	293	26%	55%	7%	13%	
직업별	농/임/어업	41	34	-	-	-	-	
	자영업	159	145	53%	41%	4%	3%	
	블루칼라	120	130	48%	43%	1%	8%	
	화이트칼라	317	288	34%	58%	3%	5%	
	가정주부	205	232	54%	35%	5%	6%	
	학생	68	85	23%	65%	4%	8%	
	무직/은퇴/기타	93	88	76%	14%	9%	1%	
	생활수준별	상/중상	121	116	45%	53%	2%	
		중	394	392	50%	42%	4%	4%
		중하	270	274	41%	49%	4%	6%
하		200	201	55%	34%	5%	6%	

\*50사례 미만은 수치를 제시하지 않음

\*중앙선거여론조사 공정심의위원회의 권고로 실제 응답(조사완료) 사례수와 행정자치부 주민등록인구 기준으로 가장 처리한 목표할당 사례수를 교차집계표에 함께 제시함. 한국갤럽

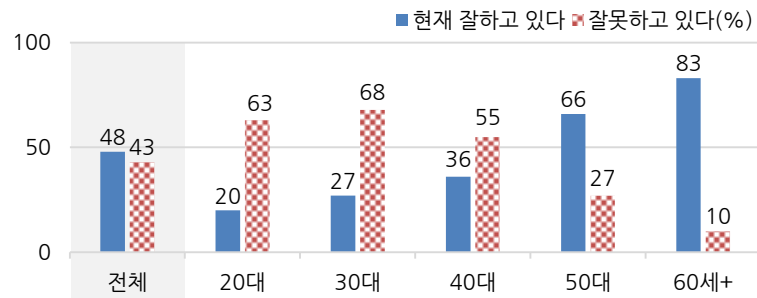
# 대통령 직무 수행 평가 이유

질문) 어떤 점에서 (잘하고/잘못하고 있다고) 생각하시는지 한 가지만 구체적으로 말씀해 주십시오. (자유응답)

대통령 직무 수행 긍정 평가 이유 2015년 9월 4주 (긍정 평가자 479명)		대통령 직무 수행 부정 평가 이유 2015년 9월 4주 (부정 평가자 433명)	
외교/국제 관계	22%	소통 미흡/너무 비공개/투명하지 않다	20%
대북/안보 정책(-3)	18%	경제 정책	15%
열심히 한다/노력한다(-3)	11%	국정 운영이 원활하지 않다(-3)	7%
주관, 소신 있음/여론에 끌려가지 않음	10%	공약 실천 미흡/공약에 대한 입장 바뀜	5%
복지 정책(보육, 노인, 청년, 교육 등)	6%	복지/서민 위한 정책 미흡	5%
전반적으로 잘한다	5%	리더십 부족/책임 회피	5%
안정적인 국정운영	4%	안전 대책 미흡	5%
경제 정책/경제 현안 처리	3%	독선/독단적/자기 중심	4%
노동 개혁	2%	전반적으로 많이 부족하다	4%
추진력이 있다	2%	노동 개혁/일자리 문제	3%
서민을 위한 노력/서민 정책 추진	2%	주관/소신 부족	3%
시끄럽지 않다/잡음 없다/신중하다	2%	부동산 정책	2%
부정부패 척결	1%	세계개편안/증세	2%
어려운 상황에 잘 대처/위기극복	1%	인사 잘못함/검증되지 않은 인사 등용	2%
국민 공감/소통을 위해 노력한다	1%	세월호 수습 미흡	2%
도덕성/사심 없음/비리 없음	1%	복지 정책 남발	1%
기타	1%	대북 정책	1%
모름/응답거절	10%	당청, 여야 간 갈등	1%
		기타	2%
		모름/응답거절	12%

\* (+/-) 표시는 지난 주 대비 증감폭이 ±3%포인트 이상인 항목. 단위: %포인트. 한국갤럽

◎ 대통령 직무 수행 평가: 연령별 - 2015년 9월 4주(22~24일)



# 정당 지지도 - 주간(Weekly) 지표 / 일일(Daily) 지표 / 상세 결과

질문) 현재 우리나라에는 새누리당, 새정치민주연합, 정의당 등의 정당이 있습니다.  
 {정당 의석 순} 귀하는 이 중 어느 정당을 지지하십니까?  
 ('모름/없음'인 경우) 그럼, 어느 정당에 조금이라도 더 호감이 가십니까?

조사 시기	사례수 (명)	정당 지지도					없음/의견유보
		새누리당	새정치민주연합	정의당	기타 정당		
주간 05월 2주(12~14)	1,001	42%	22%	4%	1%	31%	
주간 05월 3주(19~21)	1,004	43%	22%	4%	0%	30%	
주간 05월 4주(26~28)	1,006	44%	23%	3%	0%	29%	
주간 06월 1주(02~04)	1,005	41%	21%	4%	1%	34%	
주간 06월 2주(09~11)	1,002	40%	22%	3%	1%	34%	
주간 06월 3주(16~18)	1,000	40%	25%	3%	0%	32%	
주간 06월 4주(23~25)	1,004	40%	25%	4%	0%	31%	
주간 07월 1주(30~02)	1,004	40%	25%	5%	1%	30%	
주간 07월 2주(07~09)	1,001	41%	23%	4%	0%	32%	
주간 07월 3주(14~16)	1,003	41%	22%	3%	1%	33%	
주간 07월 4주(21~23)	1,003	40%	21%	7%	0%	32%	
주간 07월 5주(28~30)	1,003	40%	22%	5%	0%	33%	
주간 08월 1주(04~06)	1,000	38%	22%	5%	1%	34%	
주간 08월 2주(11~13)	1,005	39%	21%	4%	0%	35%	
주간 08월 3주(18~20)	1,003	40%	24%	5%	0%	31%	
주간 08월 4주(25~27)	1,004	44%	21%	4%	0%	30%	
주간 09월 1주(01~03)	1,003	44%	22%	4%	0%	30%	
주간 09월 2주(08~10)	1,011	42%	22%	5%	0%	31%	
주간 09월 3주(15~17)	1,002	41%	21%	4%	0%	34%	
주간 09월 4주(22~24)	1,003	41%	23%	5%	2%	29%	
일일 09/14(월)							
일일 09/15(화)	997	43%	22%	5%	0%	31%	
일일 09/16(수)	986	41%	23%	5%	0%	31%	
일일 09/17(목)	1,002	41%	21%	4%	0%	34%	
일일 09/18(금)							
일일 09/21(월)							
일일 09/22(화)	1,016	41%	21%	4%	1%	34%	
일일 09/23(수)	1,025	39%	22%	4%	2%	32%	
일일 09/24(목)	1,003	41%	23%	5%	2%	29%	
일일 09/25(금)							

\*일일 지표는 3-day-rolling average

2015년 9월 4주 (22~24일)	조사완료 사례수 (명)	목표할당 사례수 (명)	정당 지지도				
			새누리당	새정치민주연합	정의당	기타	없음/의견유보
전체	1,003	1,003	41%	23%	5%	2%	29%
지역별 서울	242	203	41%	21%	8%	2%	28%
인천/경기	292	293	35%	25%	5%	2%	33%
강원	25	31	-	-	-	-	-
대전/세종/충청	87	103	47%	30%	5%	2%	16%
광주/전라	105	102	20%	34%	4%	3%	39%
대구/경북	96	102	58%	16%	2%		24%
부산/울산/경남	147	158	50%	17%	5%	1%	28%
제주	9	12	-	-	-	-	-
성별 남성	552	497	41%	21%	7%	2%	29%
여성	451	506	41%	25%	3%	1%	29%
연령별 19-29세	149	177	19%	24%	5%	1%	50%
30대	181	188	23%	40%	7%	3%	27%
40대	199	216	29%	29%	7%	3%	32%
50대	227	199	56%	17%	5%	1%	22%
60세 이상	247	222	71%	9%	1%	0%	18%
직업별 농/임/어업	41	34	-	-	-	-	-
자영업	159	145	41%	24%	5%	2%	28%
블루칼라	120	130	43%	20%	5%	3%	29%
화이트칼라	317	288	27%	29%	7%	3%	34%
가정주부	205	232	53%	25%	3%		20%
학생	68	85	20%	26%	6%		49%
무직/은퇴/기타	93	88	63%	9%	1%	2%	24%
생활 수준별 상/중상	121	116	46%	22%	5%		26%
중	394	392	43%	21%	5%	1%	29%
중하	270	274	32%	31%	6%	3%	28%
하	200	201	46%	18%	3%	2%	30%
대통령 긍정 평가자	499	479	74%	9%	1%	0%	16%
직무 부정 평가자	415	433	10%	40%	10%	3%	37%

\*50사례 미만은 수치를 제시하지 않음

\*중앙선거여론조사 공정심의위원회의 권고로 실제 응답(조사완료) 사례수와 행정자치부 주민등록인구 기준으로 가중 처리한 목표할당 사례수를 교차검계표에 함께 제시함. 한국갤럽





# 내년(20대) 국회의원 선거 관심도, 정부 지원론 vs 심판론

질문) 내년 4월에는 국회의원을 뽑는 선거가 있을 예정입니다.

귀하는 내년 국회의원 선거에 얼마나 관심이 있습니까, 혹은 없습니까?

2015년 9월 4주 (22~24일)	조사완료 사례수 (명)	목표할당 사례수 (명)	내년(20대) 국회의원 선거 관심도					
			관심있다 (계)	매우 관심있다	어느정도 관심있다	별로 관심없다	전혀 관심없다	모름/ 응답거절
전체	1,003	1,003	61%	27%	34%	27%	10%	2%
지역별								
서울	242	203	56%	26%	30%	33%	8%	3%
인천/경기	292	293	64%	28%	35%	25%	10%	1%
강원	25	31	-	-	-	-	-	-
대전/세종/충청	87	103	62%	33%	29%	27%	9%	2%
광주/전라	105	102	61%	25%	36%	27%	10%	2%
대구/경북	96	102	53%	22%	31%	28%	16%	4%
부산/울산/경남	147	158	66%	26%	40%	23%	9%	2%
제주	9	12	-	-	-	-	-	-
성별								
남성	552	497	63%	31%	32%	25%	11%	1%
여성	451	506	59%	24%	35%	29%	9%	3%
연령별								
19-29세	149	177	46%	14%	32%	33%	20%	1%
30대	181	188	63%	28%	35%	27%	8%	2%
40대	199	216	68%	28%	40%	23%	8%	2%
50대	227	199	61%	29%	31%	29%	9%	2%
60세 이상	247	222	65%	34%	31%	25%	7%	3%
주요 지지 정당별								
새누리당	431	411	65%	31%	34%	25%	7%	3%
새정치민주연합	215	233	71%	31%	40%	23%	4%	2%
정의당	54	50	84%	45%	39%	14%	2%	
없음/의견유보	287	293	42%	14%	27%	36%	20%	2%
직업별								
농/임/어업	41	34	-	-	-	-	-	-
자영업	159	145	67%	31%	36%	22%	10%	1%
블루칼라	120	130	60%	26%	34%	27%	12%	1%
화이트칼라	317	288	62%	25%	36%	24%	13%	1%
가정주부	205	232	59%	25%	34%	33%	4%	4%
학생	68	85	50%	17%	33%	39%	10%	1%
무직/은퇴/기타	93	88	66%	39%	27%	20%	10%	4%
대통령 직무								
긍정 평가자	499	479	64%	30%	34%	26%	8%	3%
부정 평가자	415	433	63%	27%	36%	26%	9%	2%

\*50사례 미만은 수치를 제시하지 않음. 한국갤럽

\*중앙선거여론조사 공정성의위원회의 권고로 실제 응답(조사완료) 사례수와

안행부 주민등록인구 기준으로 가장 처리한 목표할당 사례수를 교차집계표에 함께 제시함

질문) 귀하는 내년 국회의원 선거와 관련해 다음 두 가지 주장 중

어느 쪽에 조금이라도 더 동의하십니까? (2개 보기 제시, 순서 로테이션)

- 현 정부에 힘을 보태기 위해 여당 후보가 많이 당선돼야 한다

- 현 정부의 잘못을 심판하기 위해 야당 후보가 많이 당선돼야 한다

2015년 9월 4주 (22~24일)	조사완료 사례수 (명)	목표할당 사례수 (명)	내년 총선 - 정부 지원론 vs 심판론		
			여당 후보가 많이 당선돼야	야당 후보가 많이 당선돼야	모름/ 응답거절
전체	1,003	1,003	36%	42%	21%
지역별					
서울	242	203	38%	40%	22%
인천/경기	292	293	36%	44%	21%
강원	25	31	-	-	-
대전/세종/충청	87	103	29%	50%	20%
광주/전라	105	102	22%	58%	20%
대구/경북	96	102	50%	30%	21%
부산/울산/경남	147	158	37%	37%	26%
제주	9	12	-	-	-
성별					
남성	552	497	39%	40%	21%
여성	451	506	33%	45%	22%
연령별					
19-29세	149	177	16%	60%	23%
30대	181	188	19%	64%	17%
40대	199	216	26%	48%	26%
50대	227	199	52%	27%	21%
60세 이상	247	222	62%	17%	21%
주요 지지 정당별					
새누리당	431	411	72%	11%	17%
새정치민주연합	215	233	8%	85%	7%
정의당	54	50	5%	79%	16%
없음/의견유보	287	293	15%	46%	39%
직업별					
농/임/어업	41	34	-	-	-
자영업	159	145	39%	40%	21%
블루칼라	120	130	42%	37%	22%
화이트칼라	317	288	22%	52%	26%
가정주부	205	232	42%	39%	19%
학생	68	85	13%	67%	20%
무직/은퇴/기타	93	88	67%	18%	15%
대통령 직무					
긍정 평가자	499	479	65%	17%	18%
부정 평가자	415	433	8%	73%	19%
내년 총선					
관심 있다	615	611	38%	44%	18%
관심 없다	368	371	33%	40%	27%

\*50사례 미만은 수치를 제시하지 않음. 한국갤럽

\*2014년 6월 지방선거 직후 조사에서는 당시 선거 결과에 대해 '여당 후보가 많이 당선돼야 했다'(정부 지원론) 40% vs. '야당 후보가 많이 당선돼야 했다'(심판론) 40%로 평가

# 국회의원 후보의 중요 자질

질문) 내년 국회의원 선거에서 후보를 선택할 때 다음 중 어떤 자질이 가장 중요하다고 생각하십니까?  
 - 능력과 경험 / 소통과 화합 / 도덕성 / 추진력 / 참신성 (5개 보기 제시, 순서 로테이션)

2015년 9월 4주 (22~24일)	조사완료 사례수 (명)	목표할당 사례수 (명)	국회의원 후보의 중요 자질						
			능력과 경험	소통과 화합	도덕성	추진력	참신성	기타	모름/ 응답거절
전체	1,003	1,003	20%	27%	30%	14%	3%	1%	5%
지역별									
서울	242	203	26%	21%	29%	15%	4%	1%	4%
인천/경기	292	293	16%	30%	33%	13%	2%	1%	6%
강원	25	31	-	-	-	-	-	-	-
대전/세종/충청	87	103	16%	26%	35%	16%	3%	0%	3%
광주/전라	105	102	23%	22%	27%	21%	2%	0%	5%
대구/경북	96	102	19%	32%	28%	11%	2%	1%	7%
부산/울산/경남	147	158	19%	30%	31%	11%	4%	0%	4%
제주	9	12	-	-	-	-	-	-	-
성별									
남성	552	497	17%	24%	35%	12%	5%	1%	5%
여성	451	506	22%	29%	25%	16%	2%	0%	5%
연령별									
19-29세	149	177	17%	33%	35%	9%	3%	0%	2%
30대	181	188	14%	34%	30%	16%	1%	2%	3%
40대	199	216	18%	31%	31%	14%	3%	0%	3%
50대	227	199	22%	23%	34%	13%	3%	1%	4%
60세 이상	247	222	26%	16%	22%	16%	6%	0%	13%
주요 지지 정당별									
새누리당	431	411	26%	21%	22%	20%	4%	1%	7%
새정치민주연합	215	233	15%	37%	33%	12%	3%	1%	1%
정의당	54	50	18%	24%	51%	1%	4%	2%	
없음/의견유보	287	293	16%	27%	36%	10%	4%	0%	7%
직업별									
농/임/어업	41	34	-	-	-	-	-	-	-
자영업	159	145	17%	27%	31%	15%	6%	0%	4%
블루칼라	120	130	22%	25%	28%	14%	4%	0%	6%
화이트칼라	317	288	18%	35%	31%	11%	1%	1%	3%
가정주부	205	232	22%	23%	27%	18%	3%		8%
학생	68	85	17%	33%	36%	7%	3%	1%	3%
무직/은퇴/기타	93	88	20%	15%	31%	14%	8%	2%	9%
대통령	499	479	26%	19%	27%	17%	4%	1%	7%
직무	415	433	13%	38%	32%	11%	3%	1%	2%
내년									
관심 있다	615	611	18%	29%	32%	14%	3%	1%	4%
총선									
관심 없다	368	371	23%	24%	28%	13%	5%	0%	7%
총선									
여당 승리	384	363	28%	19%	24%	20%	5%	1%	5%
기대									
야당 승리	401	425	15%	36%	34%	11%	3%	1%	1%

\*50사례 미만은 수치를 제시하지 않음. 한국갤럽

\*2013년 1월 박근혜정부 첫 국무총리 인선 직전 조사에서는 국무총리 인선 기준으로

‘능력과 경험’ 30%, ‘소통과 화합’ 30%, ‘도덕성’ 21%, ‘추진력’ 13%, ‘출신지역’ 0.3%

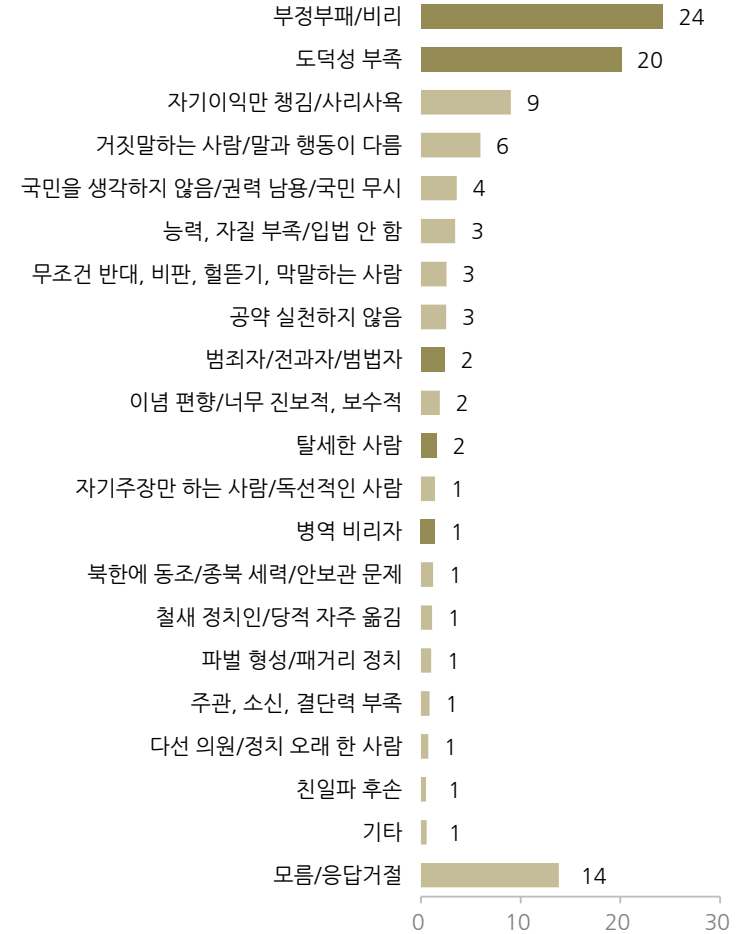
# 국회의원 역할: 국가 정책 vs 지역 현안 / 국회의원 부적합 조건

**질문)** 귀하는 다음 중 국회의원으로 누가 더 좋다고 보십니까? (2개 보기 제시, 순서 로테이션)  
- 전국적 국가 정책을 잘 정할 인물 / 지역 현안을 잘 해결할 인물

2015년 9월 4주 (22~24일)	조사완료 사례수 (명)	목표할당 사례수 (명)	국회의원 역할 - 전국 vs 지역		
			국가 정책 잘 정할 인물	지역 현안 잘 해결할 인물	모름/ 응답거절
<b>전체</b>	<b>1,003</b>	<b>1,003</b>	<b>45%</b>	<b>49%</b>	<b>6%</b>
<b>지역별</b>					
서울	242	203	49%	46%	5%
인천/경기	292	293	43%	50%	7%
강원	25	31	-	-	-
대전/세종/충청	87	103	46%	50%	4%
광주/전라	105	102	46%	52%	2%
대구/경북	96	102	43%	46%	11%
부산/울산/경남	147	158	41%	49%	10%
제주	9	12	-	-	-
<b>성별</b>					
남성	552	497	48%	47%	5%
여성	451	506	41%	51%	8%
<b>연령별</b>					
19-29세	149	177	42%	55%	4%
30대	181	188	33%	62%	5%
40대	199	216	42%	55%	3%
50대	227	199	46%	48%	7%
60세 이상	247	222	57%	29%	13%
<b>주요 지지 정당별</b>					
새누리당	431	411	46%	45%	9%
새정치민주연합	215	233	40%	58%	3%
정의당	54	50	56%	42%	2%
없음/의견유보	287	293	44%	49%	7%
<b>직업별</b>					
농/임/어업	41	34	-	-	-
자영업	159	145	45%	49%	6%
블루칼라	120	130	43%	53%	5%
화이트칼라	317	288	40%	55%	5%
가정주부	205	232	39%	50%	11%
학생	68	85	50%	50%	
무직/은퇴/기타	93	88	69%	23%	8%
<b>대통령 직무</b>					
긍정 평가자	499	479	46%	46%	8%
부정 평가자	415	433	43%	54%	3%
<b>내년 총선</b>					
관심 있다	615	611	46%	48%	6%
관심 없다	368	371	42%	51%	7%
<b>총선 기대</b>					
여당 승리	384	363	49%	44%	8%
야당 승리	401	425	42%	56%	2%

\*50사례 미만은 수치를 제시하지 않음. 한국갤럽

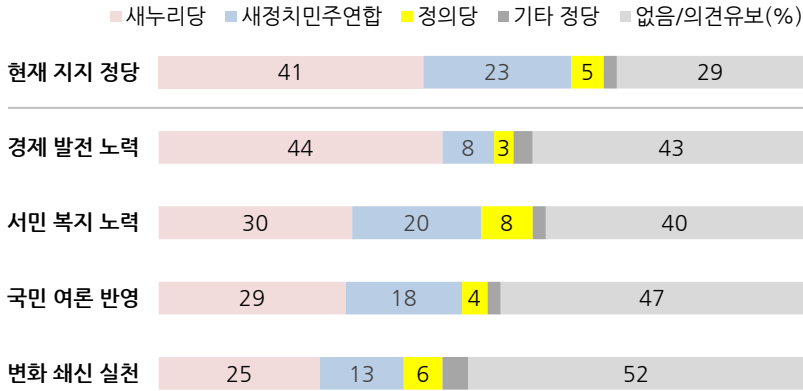
**질문)** 귀하는 어떤 사람들이 국회의원에 당선되서는 안된다고 보십니까?  
국회의원으로 부적합한 인물의 조건을 한 가지만 구체적으로 말씀해 주십시오.  
(%, 자유응답)



\*2015년 9월 4주 전국 성인 1,003명 조사. 한국갤럽

# 정당 지지도 vs 이미지 (1)

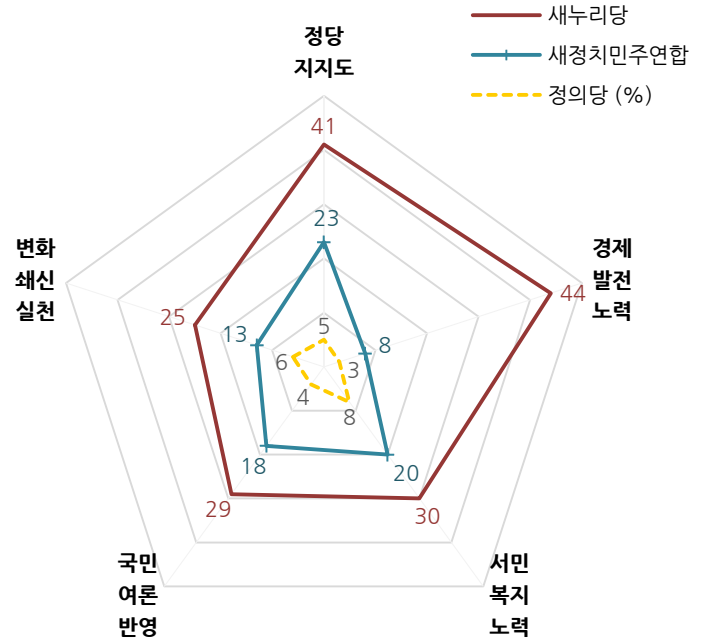
◎ 정당 지지도 vs 측면별 이미지



**질문)** 지금부터는 정당에 대해 여쭙겠습니다. (4개 측면별 질문, 순서 로테이션)  
 귀하는 새누리당, 새정치민주연합, 정의당 등 우리나라 정당 중  
 - '경제 발전'을 위해 가장 노력하는 ...  
 - '서민 복지'를 위해 가장 노력하는 ...  
 - '국민 여론'을 가장 잘 반영하는 ...  
 - '변화와 쇄신'을 가장 잘 실천하는 정당은 어느 당이라고 생각하십니까?

\*2015년 9월 4주(22~24일) 전국 성인 1,003명 조사. 한국갤럽

◎ 정당 지지도 vs 측면별 이미지



**질문)** 지금부터는 정당에 대해 여쭙겠습니다. (4개 측면별 질문, 순서 로테이션)  
 귀하는 새누리당, 새정치민주연합, 정의당 등 우리나라 정당 중  
 - '경제 발전'을 위해 가장 노력하는 ...  
 - '서민 복지'를 위해 가장 노력하는 ...  
 - '국민 여론'을 가장 잘 반영하는 ...  
 - '변화와 쇄신'을 가장 잘 실천하는 정당은 어느 당이라고 생각하십니까?

\*2015년 9월 4주(22~24일) 전국 성인 1,003명 조사. 한국갤럽

## 정당 이미지 (2)

**질문)** 지금부터는 정당에 대해 여쭙겠습니다.

귀하는 새누리당, 새정치민주연합, 정의당 등 우리나라 정당 중 '경제 발전'을 위해 가장 노력하는 정당은 어느 당이라고 생각하십니까?

2015년 9월 4주 (22~24일)	조사완료 사례수 (명)	목표할당 사례수 (명)	정당 이미지 (1/4) - 경제 발전 위해 노력하는 정당				
			새누리당	새정치 민주연합	정의당	기타	없음/ 의견유보
전체	1,003	1,003	44%	8%	3%	3%	43%
지역별							
서울	242	203	44%	10%	4%	2%	40%
인천/경기	292	293	42%	7%	2%	2%	47%
강원	25	31	-	-	-	-	-
대전/세종/충청	87	103	43%	8%	3%	11%	35%
광주/전라	105	102	37%	8%	6%	2%	47%
대구/경북	96	102	56%	3%	2%		39%
부산/울산/경남	147	158	46%	11%	2%	1%	40%
제주	9	12	-	-	-	-	-
성별							
남성	552	497	47%	8%	3%	1%	41%
여성	451	506	41%	8%	2%	4%	45%
연령별							
19-29세	149	177	28%	6%	3%	1%	63%
30대	181	188	29%	14%	5%	6%	47%
40대	199	216	34%	13%	3%	4%	46%
50대	227	199	60%	5%	2%	1%	33%
60세 이상	247	222	64%	2%	1%	1%	31%
주요 지지 정당별							
새누리당	431	411	75%	2%		0%	23%
새정치민주연합	215	233	23%	25%	3%	6%	43%
정의당	54	50	17%	12%	34%	3%	33%
없음/의견유보	287	293	22%	2%	1%	1%	74%
직업별							
농/임/어업	41	34	-	-	-	-	-
자영업	159	145	47%	8%	4%	2%	39%
블루칼라	120	130	44%	6%	3%	3%	44%
화이트칼라	317	288	33%	13%	4%	2%	48%
가정주부	205	232	47%	8%	2%	4%	39%
학생	68	85	35%	3%	1%		61%
무직/은퇴/기타	93	88	65%	2%		2%	31%
대통령	499	479	69%	2%	1%	0%	27%
직무	415	433	20%	14%	5%	5%	55%
내년	615	611	48%	9%	4%	4%	36%
총선	368	371	37%	6%	1%	1%	55%
총선	384	363	78%	3%	0%	1%	19%
기대	401	425	21%	15%	6%	4%	54%

\*50사례 미만은 수치를 제시하지 않음. 한국갤럽

**질문)** 새누리당, 새정치민주연합, 정의당 등 우리나라 정당 중 '서민 복지'를 위해 가장 노력하는 정당은 어느 당이라고 생각하십니까?

2015년 9월 4주 (22~24일)	조사완료 사례수 (명)	목표할당 사례수 (명)	정당 이미지 (2/4) - 서민 복지 위해 노력하는 정당				
			새누리당	새정치 민주연합	정의당	기타	없음/ 의견유보
전체	1,003	1,003	30%	20%	8%	1%	40%
지역별							
서울	242	203	32%	20%	12%	2%	34%
인천/경기	292	293	28%	18%	9%	2%	44%
강원	25	31	-	-	-	-	-
대전/세종/충청	87	103	29%	24%	6%	2%	40%
광주/전라	105	102	20%	28%	8%	3%	41%
대구/경북	96	102	43%	15%	5%		37%
부산/울산/경남	147	158	33%	22%	5%	1%	38%
제주	9	12	-	-	-	-	-
성별							
남성	552	497	32%	20%	10%	1%	37%
여성	451	506	29%	21%	5%	2%	43%
연령별							
19-29세	149	177	11%	22%	8%	1%	57%
30대	181	188	12%	36%	13%	1%	38%
40대	199	216	23%	22%	11%	3%	40%
50대	227	199	41%	15%	8%	1%	35%
60세 이상	247	222	59%	9%	1%	0%	31%
주요 지지 정당별							
새누리당	431	411	60%	10%	2%	0%	28%
새정치민주연합	215	233	7%	51%	11%	1%	30%
정의당	54	50	5%	14%	69%	1%	10%
없음/의견유보	287	293	13%	13%	3%	2%	70%
직업별							
농/임/어업	41	34	-	-	-	-	-
자영업	159	145	34%	21%	12%	3%	32%
블루칼라	120	130	33%	18%	5%		44%
화이트칼라	317	288	19%	27%	11%	2%	40%
가정주부	205	232	36%	20%	4%	1%	38%
학생	68	85	14%	18%	13%		55%
무직/은퇴/기타	93	88	51%	8%	2%		38%
대통령	499	479	54%	10%	2%	0%	33%
직무	415	433	8%	33%	15%	2%	42%
내년	615	611	35%	23%	11%	1%	30%
총선	368	371	23%	17%	4%	1%	55%
총선	384	363	62%	7%	2%	1%	29%
기대	401	425	9%	35%	15%	2%	39%

\*50사례 미만은 수치를 제시하지 않음. 한국갤럽

## 정당 이미지 (3)

질문) 새누리당, 새정치민주연합, 정의당 등 우리나라 정당 중 '국민 여론'을 가장 잘 반영하는 정당은 어느 당이라고 생각하십니까?

2015년 9월 4주 (22~24일)	조사완료 사례수 (명)	목표할당 사례수 (명)	정당 이미지 (3/4) - 국민 여론 잘 반영하는 정당				
			새누리당	새정치 민주연합	정의당	기타	없음/ 의견유보
전체	1,003	1,003	29%	18%	4%	2%	47%
지역별							
서울	242	203	29%	14%	6%	2%	49%
인천/경기	292	293	27%	18%	4%	3%	49%
강원	25	31	-	-	-	-	-
대전/세종/충청	87	103	32%	21%	4%	5%	39%
광주/전라	105	102	20%	26%	5%	2%	47%
대구/경북	96	102	39%	9%	2%		50%
부산/울산/경남	147	158	29%	22%	3%	1%	46%
제주	9	12	-	-	-	-	-
성별							
남성	552	497	30%	20%	5%	1%	44%
여성	451	506	27%	16%	3%	3%	50%
연령별							
19-29세	149	177	11%	23%	5%	1%	60%
30대	181	188	17%	30%	7%	3%	44%
40대	199	216	21%	19%	4%	5%	50%
50대	227	199	36%	12%	3%	1%	48%
60세 이상	247	222	52%	8%	1%	1%	37%
주요 지지 정당별							
새누리당	431	411	56%	8%	0%	1%	35%
새정치민주연합	215	233	12%	40%	7%	2%	39%
정의당	54	50	4%	21%	36%	3%	37%
없음/의견유보	287	293	9%	13%	1%	2%	76%
직업별							
농/임/어업	41	34	-	-	-	-	-
자영업	159	145	31%	18%	4%	2%	45%
블루칼라	120	130	26%	18%	3%	3%	50%
화이트칼라	317	288	21%	23%	7%	3%	46%
가정주부	205	232	33%	15%	2%	2%	49%
학생	68	85	13%	20%	6%		61%
무직/은퇴/기타	93	88	48%	12%	3%	1%	36%
대통령	499	479	50%	10%	1%	0%	39%
직무	415	433	8%	28%	8%	4%	53%
내년	615	611	33%	18%	6%	2%	40%
총선	368	371	20%	17%	1%	2%	60%
총선	384	363	58%	6%	1%	1%	34%
기대	401	425	10%	31%	8%	3%	48%

\*50사례 미만은 수치를 제시하지 않음. 한국갤럽

질문) 새누리당, 새정치민주연합, 정의당 등 우리나라 정당 중 '변화와 쇄신'을 가장 잘 실천하는 정당은 어느 당이라고 생각하십니까?

2015년 9월 4주 (22~24일)	조사완료 사례수 (명)	목표할당 사례수 (명)	정당 이미지 (4/4) - 변화, 쇄신 잘 실천하는 정당				
			새누리당	새정치 민주연합	정의당	기타	없음/ 의견유보
전체	1,003	1,003	25%	13%	6%	3%	52%
지역별							
서울	242	203	26%	13%	9%	3%	50%
인천/경기	292	293	24%	15%	7%	2%	51%
강원	25	31	-	-	-	-	-
대전/세종/충청	87	103	24%	22%	3%	11%	40%
광주/전라	105	102	15%	11%	10%	2%	62%
대구/경북	96	102	40%	5%	3%	1%	51%
부산/울산/경남	147	158	25%	15%	4%	1%	54%
제주	9	12	-	-	-	-	-
성별							
남성	552	497	26%	15%	7%	2%	50%
여성	451	506	25%	12%	5%	4%	54%
연령별							
19-29세	149	177	15%	20%	5%	1%	58%
30대	181	188	13%	21%	10%	5%	51%
40대	199	216	16%	12%	11%	7%	54%
50대	227	199	35%	10%	3%	1%	50%
60세 이상	247	222	44%	5%	2%	1%	48%
주요 지지 정당별							
새누리당	431	411	50%	7%	0%	1%	42%
새정치민주연합	215	233	8%	36%	9%	5%	43%
정의당	54	50	9%	11%	52%	1%	27%
없음/의견유보	287	293	8%	6%	4%	2%	80%
직업별							
농/임/어업	41	34	-	-	-	-	-
자영업	159	145	27%	14%	5%	2%	52%
블루칼라	120	130	26%	10%	5%	3%	56%
화이트칼라	317	288	16%	17%	11%	3%	53%
가정주부	205	232	27%	11%	5%	5%	53%
학생	68	85	18%	23%	5%		55%
무직/은퇴/기타	93	88	49%	7%	1%	2%	40%
대통령	499	479	44%	7%	1%	1%	46%
직무	415	433	7%	21%	12%	5%	55%
내년	615	611	30%	14%	9%	4%	43%
총선	368	371	17%	11%	3%	2%	67%
총선	384	363	51%	5%	1%	2%	41%
기대	401	425	9%	23%	13%	4%	51%

\*50사례 미만은 수치를 제시하지 않음. 한국갤럽

## 주간 응답자 특성표

주요 분석 단위별 표본오차(95% 신뢰수준 기준)와 지역/성/지지정당/직업/생활수준과 연령 분포 구성입니다. 2015년 1월 행정자치부 주민등록 인구통계 기준 8개 권역/성/연령별 가중 처리 결과.

**질문** 귀하는 어느 시도에 살고 계십니까? 주소지 기준으로 말씀해 주십시오. (저희가 전화번호를 무작위 추출해 지역을 알지 못합니다.)

**질문** 실례지만, 귀하의 연세는 올해 어떻게 되십니까?

**질문** 귀하의 직업은 무엇입니까?

**질문** 우리 국민들의 생활수준을 상, 중상, 중, 중하, 하의 다섯 단계로 나눈다면 귀댁의 생활수준은 어디에 속한다고 생각하십니까?

응답자 특성표 2015년 9월 4주 (22~24일)	조사완료		목표할당		가중값 배율 (B/A)	표본오차 95% 신뢰수준
	사례수 (명)(A)	비율	사례수 (명)(B)	비율		
전체	1,003	100%	1,003	100%	1.00	±3.1%P
지역별						
서울	242	24%	203	20%	0.84	±6.3%P
인천/경기	292	29%	293	29%	1.00	±5.7%P
강원	25	2%	31	3%	1.22	±19.6%P
대전/세종/충청	87	9%	103	10%	1.18	±10.5%P
광주/전라	105	10%	102	10%	0.97	±9.6%P
대구/경북	96	10%	102	10%	1.07	±10.0%P
부산/울산/경남	147	15%	158	16%	1.08	±8.1%P
제주	9	1%	12	1%	1.28	±32.7%P
성별						
남성	552	55%	497	50%	0.90	±4.2%P
여성	451	45%	506	50%	1.12	±4.6%P
연령별						
19~29세	149	15%	177	18%	1.19	±8.0%P
30대	181	18%	188	19%	1.04	±7.3%P
40대	199	20%	216	22%	1.09	±6.9%P
50대	227	23%	199	20%	0.87	±6.5%P
60세 이상	247	25%	222	22%	0.90	±6.2%P
주요						
새누리당	431	43%	411	41%		±4.7%P
지지						
새정치민주연합	215	21%	233	23%		±6.7%P
정당별						
없음/의견유보	287	29%	293	29%		±5.8%P
직업별						
농/임/어업	41	4%	34	3%		±15.3%P
자영업	159	16%	145	14%		±7.8%P
블루칼라	120	12%	130	13%		±8.9%P
화이트칼라	317	32%	288	29%		±5.5%P
가정주부	205	20%	232	23%		±6.8%P
학생	68	7%	85	9%		±11.9%P
무직/은퇴/기타	93	9%	88	9%		±10.2%P
생활						
수준별						
상/중상	121	12%	116	12%		±8.9%P
중	394	39%	392	39%		±4.9%P
중하	270	27%	274	27%		±6.0%P
하	200	20%	201	20%		±6.9%P

\*표본오차는 조사완료 사례수 기준. 목표할당 사례수는 주민등록인구 통계 기준

2015년 9월 4주 (22~24일)	조사완료 사례수 (명)	목표할당 사례수	주민등록인구 기준 가중 처리 후 결과				
			연령 분포				
			19~29세	30대	40대	50대	60세+
전체	1,003	1,003	18%	19%	22%	20%	22%
지역별							
서울	242	203	19%	20%	20%	19%	21%
인천/경기	292	293	19%	21%	23%	20%	18%
강원	25	31	-	-	-	-	-
대전/세종/충청	87	103	17%	20%	21%	19%	23%
광주/전라	105	102	16%	17%	21%	20%	27%
대구/경북	96	102	17%	18%	21%	21%	24%
부산/울산/경남	147	158	17%	18%	21%	21%	23%
제주	9	12	-	-	-	-	-
성별							
남성	552	497	19%	19%	22%	20%	20%
여성	451	506	17%	18%	21%	19%	25%
주요							
새누리당	431	411	8%	11%	15%	27%	39%
지지							
새정치민주연합	215	233	18%	32%	27%	14%	8%
정당별							
없음/의견유보	287	293	31%	17%	24%	15%	14%
직업별							
농/임/어업	41	34	-	-	-	-	-
자영업	159	145	3%	13%	35%	32%	17%
블루칼라	120	130	18%	16%	25%	25%	17%
화이트칼라	317	288	22%	35%	26%	14%	3%
가정주부	205	232		17%	22%	23%	38%
학생	68	85	97%	3%		1%	
무직/은퇴/기타	93	88	7%	4%	7%	15%	66%
생활							
수준별							
상/중상	121	116	22%	22%	24%	21%	10%
중	394	392	20%	20%	20%	19%	21%
중하	270	274	19%	18%	26%	20%	17%
하	200	201	9%	15%	18%	21%	37%

\*50사례 미만은 수치를 제시하지 않음. 한국갤럽

# 한국갤럽 데일리 오피니언

한국갤럽은 1974년 6월 박무익 회장이 설립한 한국 최초의 법인 형태 조사 전문 회사입니다.

1980년대부터 대통령 직무 수행 평가와 정당 지지도 조사 결과를 발표해 왔으며, 우리 국민의 기아가 한국갤럽을 알고 있습니다.

한국갤럽은 2012년부터 조사의 중립성, 지속성, 대표성을 확보한 '한국갤럽 데일리 오피니언'을 제공합니다.

관심 있는 분이든 누구나, 무료로, 매주 금요일, 한국갤럽 홈페이지 [www.gallup.co.kr](http://www.gallup.co.kr) 에서 새로운 결과를 만나실 수 있습니다.

- 중립성: 정치권, 이해 관계자, 특정 언론의 의뢰가 아닌, 한국갤럽이 자체 기획, 운영, 공개합니다.
- 지속성: 특정 이벤트, 특정 시기, 단 하루의 조사 표본 영향력을 최소화하기 위해 연중 지속적으로 매주 추적 조사합니다.
- 대표성: 전국 유권자 모집단의 특성을 최대한 반영하기 위해 무선 RDD 표본 프레임을 이용합니다.

무작위로 생성한 휴대전화 번호를 이용해 한국갤럽 조사원이 전화를 걸어 매일 300명, 매주 1,000명 이상 유효표본을 확보합니다.

매일 수집한 데이터는 지역, 성, 연령 특성에 따라 다음 방법으로 사후 가중처리합니다.

- 하루 데이터는 전국 8권역, 성/연령대 특성 비율로 림(Rim) 가중
- 일일(Daily) 지표는 당일과 직전 이틀 데이터를 3일 이동 평균(3-day-rolling average)
- 주간(weekly) 지표는 화~목 데이터를 통합해 전국 8권역, 성/연령대 특성 비율로 셀(cell) 가중

한국갤럽 조사에 관심 가져주셔서 고맙습니다.

한국갤럽 데일리 오피니언은 한국갤럽의 자산이므로 상업적 용도의 재판매를 금지합니다. 인용하실 때에는 반드시 출처를 밝혀주십시오.

문의: 한국갤럽 02-3702-2100(대포)/2571/2621/2622 또는 한국갤럽 홈페이지 Q&A