

한국갤럽 ^{데일리} 오피니언

GALLUP KOREA DAILY OPINION

정치 - 경제 - 사회 - 생활 - 문화
매주 새로운 Opinion Index를 제공합니다.

제190호 • 2015년 12월 1주(1~3일)

역대 대통령 직무 수행 평가 1988~2015 • 대통령 직무 수행 평가/이유 • 정당 지지도 • **집시법 개정안** • **한중 FTA**

최근 20주 주간(Weekly) 지표 추이 - 최근 6주 일일(Daily) 지표 추이 - 지역/연령/성/지지정당/직업/생활수준별 지표 - 응답자 특성표

2015년 12월 1~3일 • 휴대전화 RDD 조사(집전화 RDD 보완) • 유효표본 전국 성인 1,005명 • 표본오차 ±3.1%포인트(95% 신뢰수준) • 응답률 17%(총 통화 5,783명 중 1,005명 응답 완료)

◎ 한국갤럽 데일리 오피니언 조사 방법 안내

한국갤럽 데일리 오피니언은 조사원이 직접 묻고 응답 받는 인터뷰 방식으로 진행합니다. 전국 유권자 대표성을 최대한 확보하기 위해 무작위발생(RDD: Random Digit Dialing)한 휴대전화 번호를 기본 표본추출틀로 합니다. 단, 휴대전화만으로는 접근하기 어려운 여성, 고연령대 일부는 무작위발생한 집전화 번호 조사로 보완하며, 그 반영 비율은 평균 15% 내외입니다.

◎ 한국갤럽 유무선 RDD 혼합조사설계, 선거여론조사 관련 연구논문

한국갤럽은 2010년 이후 유선전화(일반 집전화)와 무선전화(휴대전화) RDD 조사 과정과 결과를 수차례 비교 연구해 왔습니다. 조사 방법론에 관심 있는 분은 아래 논문을 참고해주시시오. (아래 링크는 모바일기기에서는 열리지 않습니다. PC 또는 한국갤럽 홈페이지를 찾아주시시오.)

- [지방선거에서 여론조사의 정확성 연구: 조사방법별 정밀성과 편향\(조사연구 2015년 16권 1호\)](#)
- [RDD 전화여론조사의 무응답 편향 보정 방법 연구\(조사연구 2014.11 15권 4호\)](#)
- [가중방법으로 선거여론조사의 편향을 얼마나 줄일 수 있나\(조사연구 2014.5 15권 2호\)](#)
- [무선 RDD 전화조사의 타당성 검토 연구\(조사연구 2013.11 14권 3호\)](#)
- [선거시기 여론조사 정확성 제고 방안\(언론중재 2012 여름호 특집논문\)](#)
- [유무선 RDD를 결합한 혼합조사설계: 2011 서울시장 보궐선거 예측조사 사례 연구](#)



조사역사 41년





한국갤럽 박무익 회장/설립자

한국갤럽 데일리 오피니언 독자 여러분, 안녕하십니까?

1974년 문을 연 저희 연구소가 올해로 4주년을 맞습니다. 지난 4년간 얻은 명성은 저희 조사에 협조해주신 우리 국민들 덕분입니다.

저희는 그에 보답하는 마음으로 2012년부터 자체 기획, 운영하는 정치 지표를 누구나 이용하실 수 있도록 제공해 왔습니다.

올해도 매주 정치, 사회, 경제, 생활, 문화 등 다양한 분야에 대한 흥미로운 조사 결과를 전하겠습니다.

여론조사의 홍수 속에 '정확한 자' 하나를 제공하고자 시작한 저희 노력이 여론의 흐름을 읽으시는 데 도움이 되기를 바랍니다.

저희 한국갤럽에 몸 담고 있는 한 사람, 한 사람은 공정하고 신뢰 받는 여론조사 기관으로서 사명을 다하기 위해 계속 노력하겠습니다.

2015년 1월

한국갤럽조사연구소를 대표하여 박 무 익

한국갤럽조사연구소

한국갤럽은 1974년 6월 박무익 회장이 설립한 한국 최초의 법인 형태 조사 전문 회사입니다.

1980년대부터 대통령 직무 수행 평가와 정당 지지도 조사 결과를 발표해 왔으며, 우리 국민 71%가 회사 이름을 알고 있습니다.

한국갤럽 데일리 오피니언의 특징

2012년 1월부터 평일 오전 10시~오후 6시까지 휴대전화 RDD 조사를 연중 실시해 그 결과를 매주 금요일 공개합니다.

조사의 중립성, 지속성, 대표성을 확보한 한국갤럽 데일리 오피니언은 필요하신 분 누구나 무료로 열람하실 수 있습니다.

- **중립성**: 정치권, 이해 관계자, 특정 언론의 의뢰가 아닌, **한국갤럽이 자체 기획, 운영, 공개**합니다.

- **지속성**: 특정 이벤트, 특정 시기, 단 하루의 조사 표본 영향력을 최소화하기 위해 **연중 지속적으로 조사**합니다.

- **대표성**: 전국 유권자 모집단의 특성을 최대한 반영하기 위해 **휴대전화 RDD 표본 프레임**을 이용합니다.

조사 방법/지표 산출 방법

한국갤럽 조사원이 무작위로 생성된 휴대전화 번호로 전화를 걸어 매일 300명, 매주 1,000명 이상 유효표본을 확보합니다.

매일 수집한 데이터는 지역, 성, 연령 특성에 따라 다음 방법으로 사후 가중처리합니다.

- 하루 데이터는 전국 8권역, 성/연령대 특성 비율로 림(Rim) 가중

- 일일(Daily) 지표는 당일과 직전 이틀 데이터를 3일 이동 평균(3-day-rolling average)

- 주간(Weekly) 지표는 화~목 데이터를 통합해 전국 8권역, 성/연령대 특성 비율로 셀(Cell) 가중

표본오차/해석 시 주의사항

한국갤럽 데일리 오피니언 일일 지표, 주간 지표의 표본크기는 1,000명 이상입니다.

유효 표본크기 600명일 때 표본오차(95% 신뢰수준)는 $\pm 4.0\%$ 포인트, 1,000명일 때 $\pm 3.1\%$ 포인트, 1,200명일 때 $\pm 2.8\%$ 포인트입니다.

표본오차 이외에도 불완전한 표본추출틀, 응답 거절, 질문에 대한 혼동 등 조사 과정 중 발생하는 비표본오차가 존재할 수 있습니다.

표본오차는 이런 요인을 배제하고 비교적 완전한 표본추출틀에서 확률추출한 경우를 가정한 것이므로 해석에 주의를 요합니다.

문의 한국갤럽 02-3702-2100(대표)/2571/2621/2622 | [한국갤럽 홈페이지 Q&A](#)

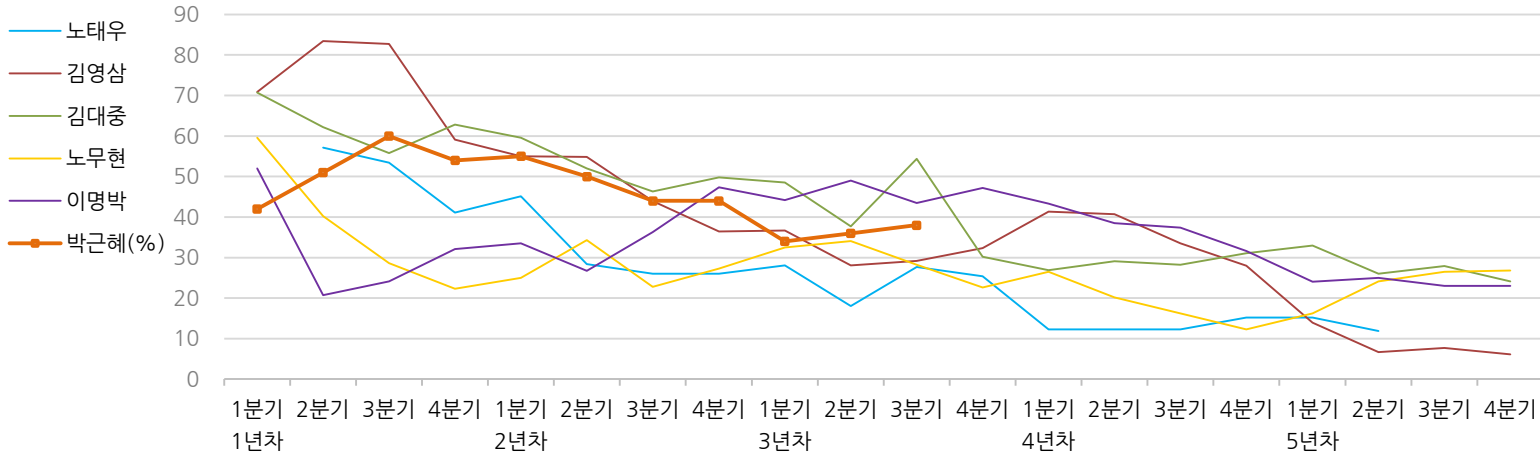
※ 2012년에는 매주 1,500명 조사하고 그 다음 주 월요일에 결과를 공개했으나, 2013년부터는 매주 1,000명 이상 조사하고 그 주 금요일에 결과를 공개합니다.

한국갤럽 역대 대통령 직무 수행 평가 1988~2015

1988~2011년은 분기 내 여러 조사 결과의 중위수 기준, 2012년 이후는 한국갤럽 데일리 오피니언 조사 분기별 통합 결과, '잘하고 있다'→긍정, '잘못하고 있다'→부정 평가 비율

질문) 귀하는 ○○○ 대통령이 대통령으로서의 직무를 잘 수행하고 있다고 보십니까,
 혹은 잘못 수행하고 있다고 보십니까? (긍정/부정을 답하지 않은 경우)
 굳이 말씀하신다면, '잘하고 있다'와 '잘못하고 있다' 중 어느 쪽입니까?

◎ 역대 대통령 직무 수행 긍정률



◎ 역대 대통령 직무 수행 평가 (%)

역대 대통령	재임연차 분기	1년차				2년차				3년차				4년차				5년차			
		1분기	2분기	3분기	4분기	1분기	2분기	3분기	4분기	1분기	2분기	3분기	4분기	1분기	2분기	3분기	4분기	1분기	2분기	3분기	4분기
13대 노태우 (1988~1993)	긍정	-	57	53	41	45	28	26	-	28	18	28	25	12	-	-	15	-	12	-	-
	부정	-	16	25	27	25	41	45	-	40	62	55	54	40	-	-	41	-	56	-	-
14대 김영삼 (1993~1998)	긍정	71	83	83	59	55	55	44	36	37	28	29	32	41	41	34	28	14	7	8	6
	부정	7	4	6	18	24	21	25	33	34	41	45	39	33	37	40	47	65	74	78	74
15대 김대중 (1998~2003)	긍정	71	62	56	63	60	52	46	50	49	38	54	30	27	29	28	31	33	26	28	24
	부정	7	11	17	14	16	22	29	24	20	26	18	51	55	52	49	49	41	53	52	56
16대 노무현 (2003~2008)	긍정	60	40	29	22	25	34	23	27	33	34	28	23	27	20	16	12	16	24	27	27
	부정	19	41	53	62	57	46	60	57	55	53	61	67	63	70	74	79	78	66	64	62
17대 이명박 (2008~2013)	긍정	52	21	24	32	34	27	36	47	44	49	44	47	43	39	37	32	24	25	23	23
	부정	29	69	65	55	55	55	55	45	45	41	43	41	49	54	55	60	62	58	59	61
18대 박근혜 (2013~2018)	긍정	42	51	60	54	55	50	44	44	34	36	38									
	부정	23	23	21	33	34	39	46	45	56	54	53									

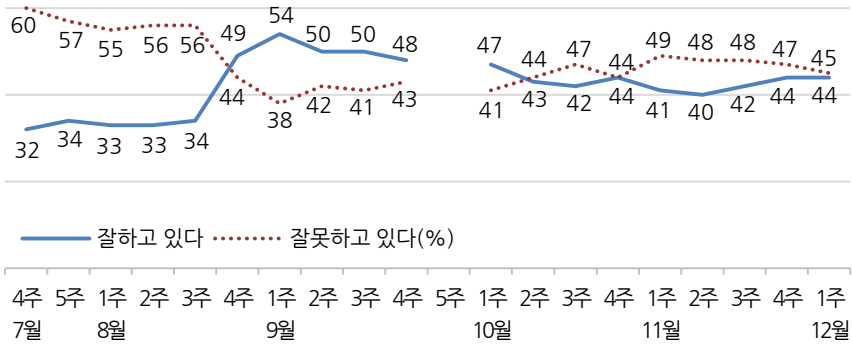
*역대 대통령 평가에는 모두 동일 질문 방식 적용(2점 척도, 재질문 1회)

대통령 직무 수행 평가, 정당 지지도 - 최근 20주 주간(Weekly) 지표 추이

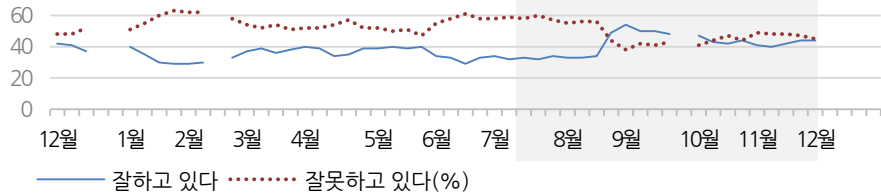
매주 화~목 통합 데이터 • 휴대전화 RDD 조사 • 매주 유효표본 약 1,000명 • 표본오차 ±3.1%포인트(95% 신뢰수준) • 최근 20주 평균 응답률 18%

질문) 귀하는 박근혜 대통령이 대통령으로서의 직무를 잘 수행하고 있다고 보십니까, 혹은 잘못 수행하고 있다고 보십니까? (긍정/부정을 답하지 않은 경우) 굳이 말씀하신다면, '잘하고 있다'와 '잘못하고 있다' 중 어느 쪽입니까?

◎ 대통령 직무 수행 평가 - 최근 20주



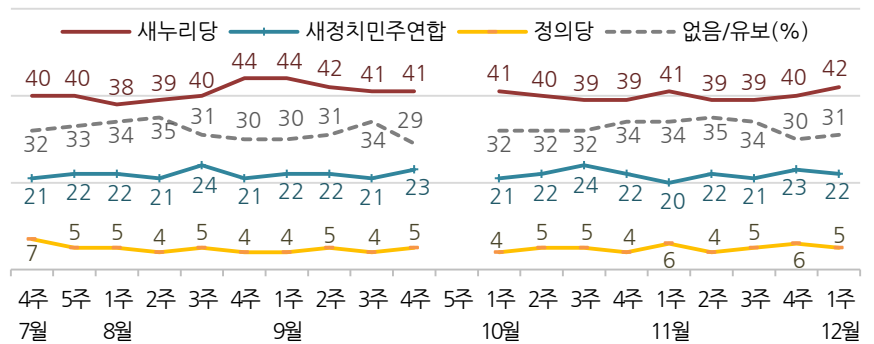
◎ 대통령 직무 수행 평가 - 2014/2015년



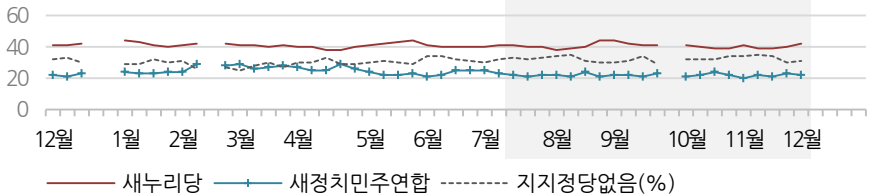
*2014년 12월 4주, 5주, 2015년 2월 3주, 9월 5주는 조사하지 않음. 한국갤럽

질문) 현재 우리나라에는 새누리당, 새정치민주연합, 정의당 등의 정당이 있습니다. {정당 의석 순} 귀하는 이 중 어느 정당을 지지하십니까? ('모름/없음'인 경우) 그럼, 어느 정당에 조금이라도 더 호감이 가십니까?

◎ 주요 정당 지지도 - 최근 20주



◎ 주요 정당 지지도 - 2014/2015년



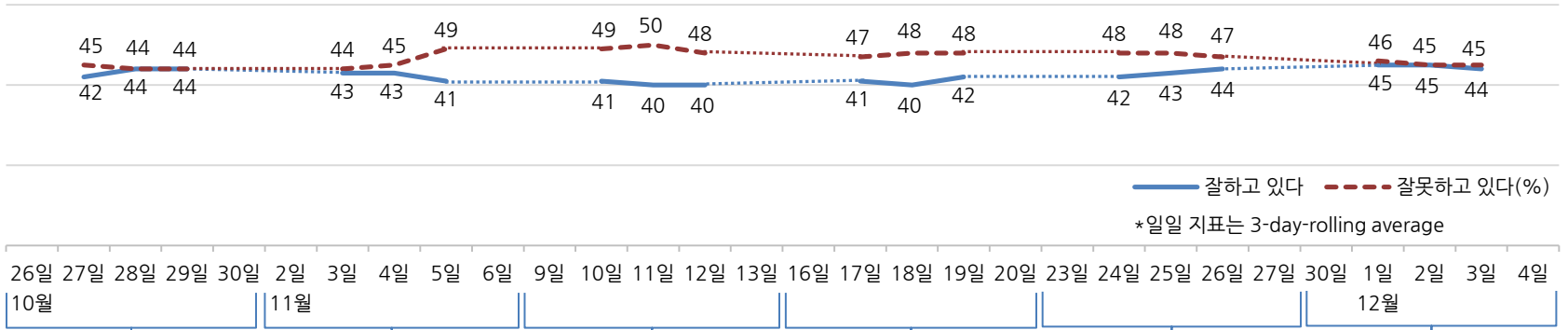
*2014년 12월 4주, 5주, 2015년 2월 3주, 9월 5주는 조사하지 않음. 한국갤럽

대통령 직무 수행 평가, 주요 정치 이슈 - 최근 6주 일일(Daily) 지표 추이

일일 지표는 3-day rolling average • 휴대전화 RDD 조사 • 일일 지표 기준 유효표본 약 1,000명 • 표본오차 ±3.1%포인트(95% 신뢰수준) • 최근 6주 평균 응답률 19%

질문 귀하는 박근혜 대통령이 대통령으로서의 직무를 잘 수행하고 있다고 보십니까, 혹은 잘못 수행하고 있다고 보십니까?
(긍정/부정을 답하지 않은 경우) 굳이 말씀하신다면, '잘하고 있다'와 '잘못하고 있다' 중 어느 쪽입니까?

◎ 대통령 직무 수행 평가 - 최근 6주



10월 4주	11월 1주	2주	3주	4주	12월 1주
25 북 어선단속정 NLL 침범 - 해군 경고 사격	1 한일중 정상회의	8 정중섭 행사부 장관 사의	14 朴, G20-APEC-ASEAN 정상회의 참석차 출국	22 김영삼 전 대통령 서거	29 朴, 프랑스-체코 순방차 출국
26 이산가족상봉 행사 종료	2 한일 정상회담	9 여야 상임위 정상화	14 광화문 일대 대규모 집회	23 연평도 포격전 5주기	29 安, 연대 거부-혁신전대 제안
27 朴, 국회 시정연설	3 한국사 교과서 국정화 확정 고시, 총리 대국민담화	10 새정치, 국회 복귀	14 광화문 일대 대규모 집회	24 朴, '11.14 집회, 불법 폭력 세력 엄중 처리', '국회 위선' 발언	30 한중FTA 비준안 국회 통과
28 11.2 한일 정상회담 예고	4 국사편찬위 기자회견	10 朴, 국무회의 '진실한 사람 선택, 국정화 당위성' 강조	17 국내 테러 경보 수준 상향	25 新한미원자력협정 발효	2 종교인 과세 등 소득세법 개정안 국회 통과
28 재보궐 선거 (새누리 15, 새정치 2, 무소속 7 당선)	3 신문법 시행령 개정안 통과	10 새누리, 김만복 탈당 권유	17 국내 테러 경보 수준 상향	26 김영삼 전 대통령 영결식	3 내년도 예산안 통과
29 文, 국정화 사회적 논의기구 제안 - 새누리, 즉각 거부	4 국사편찬위 기자회견	10 제주 신공항 확정 발표	18 문재인, 광주 방문	* 한중FTA 비준안 처리, 복면금지법 공방	3 선거구 확정 논의 재개
* 국정교과서 비밀 TFT 파문	5 文, 국정화 저지 기자회견	12 대입 수능	19 서울-세종고속도로 건설 발표		3 법무부, 사시 폐지 4년 유예
* 교과서 국정화 찬반 집회	6 朴, 통일준비위원회 6차 회의	13 프랑스 파리 테러 발생	19 UN 반기문 방북 추진 공식화		3 文, 혁신전대 거부 기자회견
	5 여야 원내대표 회동	* 선거구 확정 논의 난항			* 2차 민중궐기 불허 논란
	6 朴, 4차 규제개혁 회의	* 새누리 송광호, 새정치 김재윤 실형, 의원직 상실			
	6 최몽룡 교과서 집필진 사퇴				
	* 새정치, 국정화 반대 농성				
	국회 일정 거부				
	* 교과서 국정화 찬반 집회				

대통령 직무 수행 평가 - 주간(Weekly) 지표 / 일일(Daily) 지표 / 상세 결과

질문) 귀하는 박근혜 대통령이 대통령으로서의 직무를 잘 수행하고 있다고 보십니까, 혹은 잘못 수행하고 있다고 보십니까? (긍정/부정을 답하지 않은 경우) 굳이 말씀하신다면, '잘하고 있다'와 '잘못하고 있다' 중 어느 쪽입니까?

조사 시기		사례수 (명)	대통령 직무 수행 평가			
			잘하고 있다	잘못하고 있다	어느 쪽도 아니다	모름/응답거절
주간	07월 4주(21~23)	1,003	32%	60%	4%	4%
주간	07월 5주(28~30)	1,003	34%	57%	4%	6%
주간	08월 1주(04~06)	1,000	33%	55%	5%	7%
주간	08월 2주(11~13)	1,005	33%	56%	5%	5%
주간	08월 3주(18~20)	1,003	34%	56%	6%	4%
주간	08월 4주(25~27)	1,004	49%	44%	4%	3%
주간	09월 1주(01~03)	1,003	54%	38%	3%	5%
주간	09월 2주(08~10)	1,011	50%	42%	4%	4%
주간	09월 3주(15~17)	1,002	50%	41%	5%	4%
주간	09월 4주(22~24)	1,003	48%	43%	4%	5%
주간	09월 5주(28~02)	추석연휴				
주간	10월 1주(06~08)	1,003	47%	41%	5%	7%
주간	10월 2주(13~15)	1,003	43%	44%	6%	7%
주간	10월 3주(20~22)	1,010	42%	47%	6%	6%
주간	10월 4주(27~29)	1,004	44%	44%	6%	7%
주간	11월 1주(03~05)	1,004	41%	49%	4%	5%
주간	11월 2주(10~12)	1,012	40%	48%	6%	6%
주간	11월 3주(17~19)	1,002	42%	48%	5%	6%
주간	11월 4주(24~26)	1,001	44%	47%	4%	5%
주간	12월 1주(01~03)	1,005	44%	45%	4%	6%
일일	11/23(월)					
일일	11/24(화)	1,032	42%	48%	4%	6%
일일	11/25(수)	1,033	43%	48%	4%	6%
일일	11/26(목)	1,001	44%	47%	4%	5%
일일	11/27(금)					
일일	11/30(월)					
일일	12/01(화)	963	45%	46%	4%	5%
일일	12/02(수)	964	45%	45%	4%	6%
일일	12/03(목)	1,005	44%	45%	4%	6%
일일	12/04(금)					

*일일 지표는 3-day-rolling average

2015년 12월 1주 (1~3일)		조사완료 사례수 (명)	목표할당 사례수 (명)	대통령 직무 수행 평가				
				잘하고 있다	잘못하고 있다	어느 쪽도 아니다	모름/응답거절	
전체		1,005	1,005	44%	45%	4%	6%	
지역별	서울	225	203	42%	49%	5%	4%	
	인천/경기	304	293	41%	48%	5%	5%	
	강원	30	31	-	-	-	-	
	대전/세종/충청	99	103	45%	47%	1%	7%	
	광주/전라	87	102	25%	58%	6%	11%	
	대구/경북	84	103	57%	35%	4%	4%	
	부산/울산/경남	164	158	52%	37%	4%	8%	
	제주	12	12	-	-	-	-	
	성별	남성	546	498	41%	49%	4%	5%
		여성	459	507	47%	41%	5%	7%
연령별	19-29세	172	178	17%	66%	3%	13%	
	30대	157	189	24%	72%	1%	3%	
	40대	205	217	39%	50%	5%	6%	
	50대	216	199	56%	31%	7%	6%	
	60세 이상	255	223	79%	13%	4%	4%	
주요 지지정당별	새누리당	450	418	81%	13%	2%	3%	
	새정치민주연합	213	219	12%	82%	4%	2%	
	정의당	54	54	5%	95%			
직업별	없음/의견유보	288	314	24%	54%	8%	14%	
	농/임/어업	26	24	-	-	-	-	
	자영업	123	112	55%	34%	7%	4%	
	블루칼라	141	134	37%	53%	4%	6%	
	화이트칼라	288	300	29%	62%	4%	5%	
	가정주부	230	245	61%	28%	5%	6%	
	학생	90	94	17%	65%	1%	16%	
	무직/은퇴/기타	107	96	66%	22%	8%	4%	
	생활수준별	상/중상	126	124	44%	43%	8%	6%
		중	445	441	44%	47%	3%	5%
중하		223	239	40%	51%	5%	4%	
하		193	183	51%	34%	4%	11%	

*50사례 미만은 수치를 제시하지 않음. 한국갤럽

*중앙선거여론조사 공정심의위원회의 권고로 실제 응답(조사완료) 사례수와 행정자치부 2015년 1월 주민등록인구 기준으로 가장 처리한 목표할당 사례수 제시

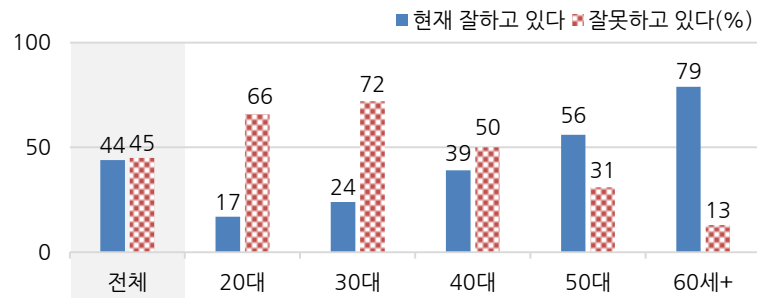
대통령 직무 수행 평가 이유

질문 어떤 점에서 (잘하고/잘못하고 있다고) 생각하시는지 한 가지만 구체적으로 말씀해 주십시오. (자유응답)

대통령 직무 수행 긍정 평가 이유 2015년 12월 1~3일 (긍정 평가자 446명)		대통령 직무 수행 부정 평가 이유 2015년 12월 1~3일 (부정 평가자 452명)	
외교/국제 관계(+7)	28%	소통 미흡/너무 비공개/투명하지 않다(-7)	18%
열심히 한다/노력한다	15%	공약 실천 미흡/공약 관련 입장 바뀜(+6)	11%
주관, 소신 있음/여론에 끌려가지 않음	12%	경제 정책(+3)	10%
안정적인 국정 운영	6%	독선/독단적/자기 중심(-3)	9%
복지 정책(보육, 노인, 청년, 교육 등)	5%	한국사 교과서 국정화(-6)	9%
전반적으로 잘한다	3%	복지/서민 위한 정책 미흡(+3)	8%
대북/안보 정책(-3)	2%	국정 운영이 원활하지 않다	7%
경제 정책/경제 현안 처리	2%	리더십 부족/책임 회피	3%
부정부패 척결	2%	전반적으로 부족하다	2%
추진력이 있다	2%	노동 개혁/일자리 문제	2%
어려운 상황에 잘 대처/위기극복	2%	인사 잘못함/검증되지 않은 인사 등용	2%
서민을 위한 노력/서민 정책 추진	1%	안전 대책 미흡	2%
도덕성/사심 없음/비리 없음	1%	외교 문제	1%
한국사 교과서 국정화	1%	세계개편안/증세	1%
노동 개혁	1%	시위 강경 진압	1%
국민 공감/소통을 위해 노력한다	1%	주관/소신 부족	1%
신뢰/믿음이 간다	1%	당청, 여야간 갈등	1%
기타	1%	연금개혁 문제	1%
모름/응답거절	14%	한중 FTA	1%
		지역간 균형발전 미흡	1%
		기타	2%
		모름/응답거절	8%

* (+/-) 표시는 지난 주 대비 증감폭이 ±3%포인트 이상인 항목. 단위: %포인트. 한국갤럽

◎ 대통령 직무 수행 평가: 연령별 - 2015년 12월 1주(1~3일)



정당 지지도 - 주간(Weekly) 지표 / 일일(Daily) 지표 / 상세 결과

질문) 현재 우리나라에는 새누리당, 새정치민주연합, 정의당 등의 정당이 있습니다.
 {정당 의석 순} 귀하는 이 중 어느 정당을 지지하십니까?
 ('모름/없음'인 경우) 그럼, 어느 정당에 조금이라도 더 호감이 가십니까?

조사 시기	사례수 (명)	정당 지지도					없음/의견유보
		새누리당	새정치민주연합	정의당	기타 정당		
주간 07월 4주(21~23)	1,003	40%	21%	7%	0%	32%	
주간 07월 5주(28~30)	1,003	40%	22%	5%	0%	33%	
주간 08월 1주(04~06)	1,000	38%	22%	5%	1%	34%	
주간 08월 2주(11~13)	1,005	39%	21%	4%	0%	35%	
주간 08월 3주(18~20)	1,003	40%	24%	5%	0%	31%	
주간 08월 4주(25~27)	1,004	44%	21%	4%	0%	30%	
주간 09월 1주(01~03)	1,003	44%	22%	4%	0%	30%	
주간 09월 2주(08~10)	1,011	42%	22%	5%	0%	31%	
주간 09월 3주(15~17)	1,002	41%	21%	4%	0%	34%	
주간 09월 4주(22~24)	1,003	41%	23%	5%	2%	29%	
주간 09월 5주(28~02)	추석연휴						
주간 10월 1주(06~08)	1,003	41%	21%	4%	2%	32%	
주간 10월 2주(13~15)	1,003	40%	22%	5%	1%	32%	
주간 10월 3주(20~22)	1,010	39%	24%	5%	0%	32%	
주간 10월 4주(27~29)	1,004	39%	22%	4%	0%	34%	
주간 11월 1주(03~05)	1,004	41%	20%	6%	0%	34%	
주간 11월 2주(10~12)	1,012	39%	22%	4%	0%	35%	
주간 11월 3주(17~19)	1,002	39%	21%	5%	0%	34%	
주간 11월 4주(24~26)	1,001	40%	23%	6%	0%	30%	
주간 12월 1주(01~03)	1,005	42%	22%	5%	0%	31%	
일일 11/23(월)							
일일 11/24(화)	1,032	39%	22%	6%	0%	33%	
일일 11/25(수)	1,033	39%	22%	6%	0%	32%	
일일 11/26(목)	1,001	40%	23%	6%	0%	30%	
일일 11/27(금)							
일일 11/30(월)							
일일 12/01(화)	963	40%	24%	6%	0%	31%	
일일 12/02(수)	964	41%	23%	5%	0%	31%	
일일 12/03(목)	1,005	42%	22%	5%	0%	31%	
일일 12/04(금)							

*일일 지표는 3-day-rolling average

2015년 12월 1주 (1~3일)	조사완료 사례수 (명)	목표할당 사례수 (명)	정당 지지도			
			새누리당	새정치민주연합	정의당	없음/의견유보
전체	1,005	1,005	42%	22%	5%	31%
지역별 서울	225	203	40%	23%	9%	28%
인천/경기	304	293	44%	24%	3%	30%
강원	30	31	-	-	-	-
대전/세종/충청	99	103	38%	22%	8%	31%
광주/전라	87	102	13%	28%	7%	52%
대구/경북	84	103	54%	18%	3%	26%
부산/울산/경남	164	158	49%	15%	5%	31%
제주	12	12	-	-	-	-
성별 남성	546	498	40%	22%	8%	30%
여성	459	507	43%	21%	3%	33%
연령별 19-29세	172	178	17%	21%	6%	56%
30대	157	189	23%	41%	8%	28%
40대	205	217	33%	23%	7%	37%
50대	216	199	55%	21%	4%	19%
60세 이상	255	223	74%	6%	2%	19%
직업별 농/임/어업	26	24	-	-	-	-
자영업	123	112	57%	17%	4%	21%
블루칼라	141	134	37%	29%	7%	27%
화이트칼라	288	300	23%	31%	10%	35%
가정주부	230	245	60%	12%	1%	27%
학생	90	94	17%	17%	8%	58%
무직/은퇴/기타	107	96	58%	16%		27%
생활 수준별 상/중상	126	124	54%	16%	9%	21%
중	445	441	42%	24%	4%	30%
중하	223	239	34%	23%	9%	34%
하	193	183	43%	21%	2%	34%
대통령 긍정 평가자	468	446	76%	6%	1%	17%
직무 부정 평가자	437	452	12%	40%	11%	37%

*50사례 미만은 수치를 제시하지 않음. 한국갤럽

*중앙선거여론조사 공정심의위원회의 권고로 실제 응답(조사완료) 사례수와 행정자치부 2015년 1월 주민등록인구 기준으로 가중 처리한 목표할당 사례수 제시



집시법 개정안

질문) 최근 폭행, 폭력 등으로 질서를 유지할 수 없는 집회나 시위 현장에서 복면 착용을 할 수 없도록 하는 법안이 발의됐습니다. 귀하는 이러한 복면 착용 금지 법안에 대해 찬성하십니까, 반대하십니까?

2015년 12월 1주 (1~3일)	조사완료 사례수 (명)	목표할당 사례수 (명)	복면 착용 금지 법안		
			찬성	반대	모름/응답거절
전체	1,005	1,005	60%	32%	8%
지역별					
서울	225	203	58%	35%	7%
인천/경기	304	293	60%	32%	8%
강원	30	31	-	-	-
대전/세종/충청	99	103	65%	28%	7%
광주/전라	87	102	44%	46%	10%
대구/경북	84	103	65%	27%	8%
부산/울산/경남	164	158	66%	26%	9%
제주	12	12	-	-	-
성별					
남성	546	498	59%	34%	7%
여성	459	507	62%	30%	9%
연령별					
19-29세	172	178	41%	44%	15%
30대	157	189	43%	51%	6%
40대	205	217	56%	39%	5%
50대	216	199	71%	21%	9%
60세 이상	255	223	85%	9%	6%
주요 지지 정당별					
새누리당	450	418	90%	8%	2%
새정치민주연합	213	219	37%	61%	3%
정의당	54	54	14%	83%	2%
없음/의견유보	288	314	45%	35%	20%
직업별					
농/임/어업	26	24	-	-	-
자영업	123	112	74%	21%	6%
블루칼라	141	134	56%	37%	8%
화이트칼라	288	300	48%	46%	6%
가정주부	230	245	70%	22%	8%
학생	90	94	46%	37%	18%
무직/은퇴/기타	107	96	72%	19%	9%
대통령 직무					
긍정 평가자	468	446	87%	9%	4%
부정 평가자	437	452	36%	57%	7%
차벽사용 금지법안					
찬성	476	479	60%	34%	6%
반대	421	418	62%	33%	5%

*50사례 미만은 수치를 제시하지 않음. 한국갤럽
 *중앙선거여론조사 공정심의위원회의 권고로 실제 응답(조사완료) 사례수와 행정자치부 2015년 1월 주민등록인구 기준으로 가장 처리한 목표할당 사례수 제시

질문) 경찰이 집회, 시위 현장의 통행 제한을 위해 차량이나 컨테이너 등으로 차벽을 설치할 수 없도록 하는 법안도 발의됐는데요. 귀하는 이러한 차벽 사용 금지 법안에 대해 찬성하십니까, 반대하십니까?

2015년 12월 1주 (1~3일)	조사완료 사례수 (명)	목표할당 사례수 (명)	차벽 사용 금지 법안		
			찬성	반대	모름/응답거절
전체	1,005	1,005	48%	42%	11%
지역별					
서울	225	203	51%	39%	10%
인천/경기	304	293	47%	44%	8%
강원	30	31	-	-	-
대전/세종/충청	99	103	60%	20%	20%
광주/전라	87	102	48%	36%	17%
대구/경북	84	103	40%	52%	8%
부산/울산/경남	164	158	39%	53%	8%
제주	12	12	-	-	-
성별					
남성	546	498	49%	43%	8%
여성	459	507	46%	41%	13%
연령별					
19-29세	172	178	47%	42%	11%
30대	157	189	52%	39%	9%
40대	205	217	55%	41%	4%
50대	216	199	46%	43%	10%
60세 이상	255	223	38%	43%	19%
주요 지지 정당별					
새누리당	450	418	38%	51%	12%
새정치민주연합	213	219	56%	39%	5%
정의당	54	54	58%	40%	2%
없음/의견유보	288	314	53%	32%	15%
직업별					
농/임/어업	26	24	-	-	-
자영업	123	112	45%	51%	4%
블루칼라	141	134	48%	40%	12%
화이트칼라	288	300	53%	40%	7%
가정주부	230	245	43%	42%	15%
학생	90	94	52%	40%	8%
무직/은퇴/기타	107	96	39%	42%	19%
대통령 직무					
긍정 평가자	468	446	40%	47%	13%
부정 평가자	437	452	56%	38%	5%
복면착용 금지법안					
찬성	627	607	48%	43%	10%
반대	301	320	51%	43%	5%

*50사례 미만은 수치를 제시하지 않음. 한국갤럽
 *중앙선거여론조사 공정심의위원회의 권고로 실제 응답(조사완료) 사례수와 행정자치부 2015년 1월 주민등록인구 기준으로 가장 처리한 목표할당 사례수 제시



한중 FTA (1)

질문) 한국과 중국 간 자유무역협정인 한중 FTA 비준동의안이 국회 본회의를 통과했습니다.
귀하는 한중 FTA 체결에 대해 잘된 일로 보십니까, 잘못된 일로 보십니까?

2015년 12월 1주 (1~3일)	조사완료 사례수 (명)	목표할당 사례수 (명)	한중 FTA 체결		
			잘된 일	잘못된 일	모름/ 응답거절
전체	1,005	1,005	57%	14%	29%
지역별					
서울	225	203	56%	14%	30%
인천/경기	304	293	60%	15%	25%
강원	30	31	-	-	-
대전/세종/충청	99	103	55%	20%	24%
광주/전라	87	102	49%	20%	32%
대구/경북	84	103	60%	10%	29%
부산/울산/경남	164	158	56%	9%	36%
제주	12	12	-	-	-
성별					
남성	546	498	67%	13%	20%
여성	459	507	47%	15%	38%
연령별					
19-29세	172	178	48%	19%	32%
30대	157	189	49%	27%	24%
40대	205	217	50%	12%	38%
50대	216	199	64%	8%	28%
60세 이상	255	223	72%	7%	21%
주요 지지 정당별					
새누리당	450	418	73%	6%	21%
새정치민주연합	213	219	45%	30%	25%
정의당	54	54	33%	28%	39%
없음/의견유보	288	314	48%	12%	40%
직업별					
농/임/어업	26	24	-	-	-
자영업	123	112	66%	11%	24%
블루칼라	141	134	49%	22%	29%
화이트칼라	288	300	58%	17%	25%
가정주부	230	245	51%	9%	39%
학생	90	94	49%	17%	34%
무직/은퇴/기타	107	96	76%	7%	17%
대통령 직무					
긍정 평가자	468	446	72%	5%	24%
부정 평가자	437	452	45%	25%	30%

*2007년 4월 한미 FTA 협상 타결 직후 조사에서는 '잘된 일' 59%, '잘못된 일' 31%

*50사례 미만은 수치를 제시하지 않음. 한국갤럽

*중앙선거여론조사 공정심의위원회의 권고로 실제 응답(조사완료) 사례수와 행정자치부 2015년 1월 주민등록인구 기준으로 가중 처리한 목표할당 사례수 제시

질문) 어떤 점에서 (잘된/잘못된) 일로 보시는지 한 가지만 구체적으로 말씀해 주십시오. (자유응답)

한중 FTA 체결을 잘된 일로 보는 이유 2015년 12월 1~3일 (긍정 평가자 572명)	한중 FTA 체결을 잘못된 일로 보는 이유 2015년 12월 1~3일 (부정 평가자 144명)		
교류/교역/무역 확대	19%	농산물 개방/농민/농촌 피해	35%
세계적 추세/어차피 해야 할 일	13%	우리나라에 불리한 조건	17%
수출 증가	10%	불안함/손해볼 것 같음	7%
중국 시장 진출/시장 확대	9%	중국을 못 믿겠음/비호감	7%
경제 활성화	8%	국산 제품 소비 위축	3%
서로 이익/상부상조	7%	제조업 타격	3%
국가 전체로는 이익/나라 발전 도움	6%	의견 수렴 미흡/서두름	3%
중국과의 관계/외교 관계	4%	수입 증가/무분별한 수입	2%
저렴한 제품이 많이 들어옴	2%	대기업 위주	2%
농산물 이외에는 이익	1%	장기적으로 안 좋음	1%
장기적으로 이익	1%	기타	1%
농촌 지원/일부 농산물(고추, 쌀 등) 제외	1%	모름/응답거절	19%
기타	2%		
모름/응답거절	17%		

질문) 귀하는 한중 FTA가 전반적으로 우리나라에 이익이 될 것이라고 생각하십니까,
 손해가 될 것이라고 생각하십니까?
 (이익이라면) 큰 이익이 될 것이라고 보십니까, 어느 정도 이익이 될 것이라고 보십니까?
 (손해라면) 어느 정도 손해가 될 것이라고 보십니까, 큰 손해가 될 것이라고 보십니까?

2015년 12월 1주 (1~3일)	조사완료 사례수 (명)	목표할당 사례수 (명)	한중 FTA로 인한 우리나라의 손익 정도					
			이익 될 것(계)	큰 이익 될 것	어느정도 이익	어느정도 손해	큰 손해 될 것	모름/ 응답거절
전체	1,005	1,005	54%	15%	40%	13%	4%	28%
지역별								
서울	225	203	54%	14%	40%	15%	4%	28%
인천/경기	304	293	57%	16%	41%	11%	4%	28%
강원	30	31	-	-	-	-	-	-
대전/세종/충청	99	103	52%	16%	36%	14%	8%	26%
광주/전라	87	102	42%	7%	35%	21%	7%	31%
대구/경북	84	103	56%	15%	41%	13%	4%	28%
부산/울산/경남	164	158	58%	16%	42%	8%	2%	32%
제주	12	12	-	-	-	-	-	-
성별								
남성	546	498	63%	22%	41%	8%	5%	24%
여성	459	507	46%	7%	39%	17%	4%	33%
연령별								
19-29세	172	178	45%	10%	35%	15%	6%	34%
30대	157	189	44%	10%	34%	22%	9%	25%
40대	205	217	53%	10%	43%	16%	6%	25%
50대	216	199	67%	22%	45%	5%	0%	27%
60세 이상	255	223	60%	19%	41%	6%	1%	32%
주요 지지 정당별								
새누리당	450	418	64%	23%	42%	9%	1%	26%
새정치민주연합	213	219	53%	11%	42%	19%	9%	20%
정의당	54	54	24%	1%	22%	17%	18%	41%
없음/의견유보	288	314	47%	8%	39%	13%	3%	36%
직업별								
농/임/어업	26	24	-	-	-	-	-	-
자영업	123	112	65%	25%	39%	13%	5%	18%
블루칼라	141	134	51%	9%	42%	13%	9%	27%
화이트칼라	288	300	55%	15%	40%	14%	5%	26%
가정주부	230	245	46%	7%	39%	13%	3%	37%
학생	90	94	50%	10%	40%	18%	5%	27%
무직/은퇴/기타	107	96	67%	27%	40%	2%		31%
대통령 직무								
긍정 평가자	468	446	64%	21%	43%	8%	0%	27%
부정 평가자	437	452	47%	9%	38%	20%	9%	24%
한중 FTA								
잘된 일	601	572	77%	24%	53%	7%	1%	15%
잘못된 일	133	144	17%	4%	12%	41%	19%	23%

*2007년 4월 한미 FTA 협상 타결 직후 전국 성인 708명 조사에서는 '이익될 것' 59%, '손해될 것' 35%

*50사례 미만은 수치를 제시하지 않음. 한국갤럽

주간 응답자 특성표

주요 분석 단위별 표본오차(95% 신뢰수준 기준)와 지역/성/지지정당/직업/생활수준과 연령 분포 구성입니다. 2015년 1월 행정자치부 주민등록인구 기준 8개 권역/성/연령별 가중 처리 결과.

질문) 귀하는 어느 시도에 살고 계십니까? 주소지 기준으로 말씀해 주십시오. (저희가 전화번호를 무작위 추출해 지역을 알지 못합니다.)

질문) 실례지만, 귀하의 연세는 올해 어떻게 되십니까?

질문) 귀하의 직업은 무엇입니까?

질문) 우리 국민들의 생활수준을 상, 중상, 중, 중하, 하의 다섯 단계로 나눈다면 귀댁의 생활수준은 어디에 속한다고 생각하십니까?

응답자 특성표 2015년 12월 1주 (1~3일)	조사완료		목표할당		가중값 배율 (B/A)	표본오차 95% 신뢰수준
	사례수 (명)(A)	비율	사례수 (명)(B)	비율		
전체	1,005	100%	1,005	100%	1.00	±3.1%P
지역별						
서울	225	22%	203	20%	0.90	±6.5%P
인천/경기	304	30%	293	29%	0.96	±5.6%P
강원	30	3%	31	3%	1.02	±17.9%P
대전/세종/충청	99	10%	103	10%	1.04	±9.8%P
광주/전라	87	9%	102	10%	1.17	±10.5%P
대구/경북	84	8%	103	10%	1.22	±10.7%P
부산/울산/경남	164	16%	158	16%	0.97	±7.7%P
제주	12	1%	12	1%	0.96	±28.3%P
성별						
남성	546	54%	498	50%	0.91	±4.2%P
여성	459	46%	507	50%	1.10	±4.6%P
연령별						
19~29세	172	17%	178	18%	1.03	±7.5%P
30대	157	16%	189	19%	1.20	±7.8%P
40대	205	20%	217	22%	1.06	±6.8%P
50대	216	21%	199	20%	0.92	±6.7%P
60세 이상	255	25%	223	22%	0.87	±6.1%P
주요						
새누리당	450	45%	418	42%		±4.6%P
지지						
새정치민주연합	213	21%	219	22%		±6.7%P
정당별						
없음/의견유보	288	29%	314	31%		±5.8%P
직업별						
농/임/어업	26	3%	24	2%		±19.2%P
자영업	123	12%	112	11%		±8.8%P
블루칼라	141	14%	134	13%		±8.3%P
화이트칼라	288	29%	300	30%		±5.8%P
가정주부	230	23%	245	24%		±6.5%P
학생	90	9%	94	9%		±10.3%P
무직/은퇴/기타	107	11%	96	10%		±9.5%P
생활						
수준별						
상/중상	126	13%	124	12%		±8.7%P
중	445	44%	441	44%		±4.6%P
중하	223	22%	239	24%		±6.6%P
하	193	19%	183	18%		±7.1%P

*표본오차는 조사완료 사례수 기준. 한국갤럽

*목표할당 사례수는 2015년 1월 행정자치부 주민등록인구 기준 가중 처리 결과

2015년 12월 1주 (1~3일)	조사완료 사례수 (명)	목표할당 사례수	주민등록인구 기준 가중 처리 후 결과				
			연령 분포				
			19~29세	30대	40대	50대	60세+
전체	1,005	1,005	18%	19%	22%	20%	22%
지역별							
서울	225	203	19%	22%	20%	19%	21%
인천/경기	304	293	18%	22%	22%	20%	18%
강원	30	31	-	-	-	-	-
대전/세종/충청	99	103	18%	22%	17%	20%	23%
광주/전라	87	102	20%	11%	27%	18%	25%
대구/경북	84	103	19%	13%	22%	20%	25%
부산/울산/경남	164	158	16%	19%	24%	20%	22%
제주	12	12	14%	23%	11%	28%	24%
성별							
남성	546	498	19%	19%	22%	20%	20%
여성	459	507	17%	18%	21%	19%	25%
주요							
새누리당	450	418	7%	10%	17%	26%	39%
지지							
새정치민주연합	213	219	17%	35%	23%	19%	6%
정당별							
없음/의견유보	288	314	32%	17%	26%	12%	13%
직업별							
농/임/어업	26	24	-	-	-	-	-
자영업	123	112	4%	10%	30%	35%	21%
블루칼라	141	134	12%	24%	23%	28%	14%
화이트칼라	288	300	18%	36%	27%	14%	4%
가정주부	230	245	1%	11%	25%	22%	41%
학생	90	94	98%	2%			
무직/은퇴/기타	107	96	9%	6%	10%	23%	53%
생활							
수준별							
상/중상	126	124	19%	18%	23%	20%	20%
중	445	441	22%	19%	20%	20%	20%
중하	223	239	16%	25%	26%	17%	16%
하	193	183	9%	11%	20%	23%	37%

*50사례 미만은 수치를 제시하지 않음. 한국갤럽

한국갤럽 데일리 오피니언

한국갤럽은 1974년 6월 박무익 회장이 설립한 한국 최초의 법인 형태 조사 전문 회사입니다.

1980년대부터 대통령 직무 수행 평가와 정당 지지도 조사 결과를 발표해 왔으며, 우리 국민의 기아가 한국갤럽을 알고 있습니다.

한국갤럽은 2012년부터 조사의 중립성, 지속성, 대표성을 확보한 '한국갤럽 데일리 오피니언'을 제공합니다.

관심 있는 분이든 누구나, 무료로, 매주 금요일, 한국갤럽 홈페이지 www.gallup.co.kr 에서 새로운 결과를 만나실 수 있습니다.

- 중립성: 정치권, 이해 관계자, 특정 언론의 의뢰가 아닌, 한국갤럽이 자체 기획, 운영, 공개합니다.
- 지속성: 특정 이벤트, 특정 시기, 단 하루의 조사 표본 영향력을 최소화하기 위해 연중 지속적으로 매주 추적 조사합니다.
- 대표성: 전국 유권자 모집단의 특성을 최대한 반영하기 위해 무선 RDD 표본 프레임을 이용합니다.

무작위로 생성한 휴대전화 번호를 이용해 한국갤럽 조사원이 전화를 걸어 매일 300명, 매주 1,000명 이상 유효표본을 확보합니다.

매일 수집한 데이터는 지역, 성, 연령 특성에 따라 다음 방법으로 사후 가중처리합니다.

- 하루 데이터는 전국 8권역, 성/연령대 특성 비율로 림(Rim) 가중
- 일일(Daily) 지표는 당일과 직전 이틀 데이터를 3일 이동 평균(3-day-rolling average)
- 주간(weekly) 지표는 화~목 데이터를 통합해 전국 8권역, 성/연령대 특성 비율로 셀(cell) 가중

한국갤럽 조사에 관심 가져주셔서 고맙습니다.

한국갤럽 데일리 오피니언은 한국갤럽의 자산이므로 상업적 용도의 재판매를 금지합니다. 인용하실 때에는 반드시 출처를 밝혀주십시오.

문의: 한국갤럽 02-3702-2100(대폰)/2571/2621/2622 또는 한국갤럽 홈페이지 Q&A