

한국갤럽 ^{데일리} 오피니언

GALLUP KOREA DAILY OPINION

정치 - 경제 - 사회 - 생활 - 문화
매주 새로운 Opinion Index를 제공합니다.

제192호 • 2015년 12월 3주(15~17일)

역대 대통령 직무 수행 평가 1988~2015 • 대통령 직무 수행 평가/이유 • 정당 지지도 • 안철수 탈당 • 안철수 vs. 문재인

최근 20주 주간(Weekly) 지표 추이 - 최근 6주 일일(Daily) 지표 추이 - 지역/연령/성/지지정당/직업/생활수준별 지표 - 응답자 특성표

2015년 12월 15~17일 • 휴대전화 RDD 조사(집전화 RDD 보완) • 유효표본 전국 성인 1,009명 • 표본오차 ±3.1%포인트(95% 신뢰수준) • 응답률 20%(총 통화 5,037명 중 1,009명 응답 완료)

◎ 한국갤럽 데일리 오피니언 조사 방법 안내

한국갤럽 데일리 오피니언은 조사원이 직접 묻고 응답 받는 인터뷰 방식으로 진행합니다. 전국 유권자 대표성을 최대한 확보하기 위해 무작위발생(RDD: Random Digit Dialing)한 휴대전화 번호를 기본 표본추출틀로 합니다. 단, 휴대전화만으로는 접근하기 어려운 여성, 고연령대 일부는 무작위발생한 집전화 번호 조사로 보완하며, 그 반영 비율은 평균 15% 내외입니다.

◎ 한국갤럽 유무선 RDD 혼합조사설계, 선거여론조사 관련 연구논문

한국갤럽은 2010년 이후 유선전화(일반 집전화)와 무선전화(휴대전화) RDD 조사 과정과 결과를 수차례 비교 연구해 왔습니다. 조사 방법론에 관심 있는 분은 아래 논문을 참고해주시시오. (아래 링크는 모바일기기에서는 열리지 않습니다. PC 또는 한국갤럽 홈페이지를 찾아주시시오.)

- [지방선거에서 여론조사의 정확성 연구: 조사방법별 정밀성과 편향\(조사연구 2015년 16권 1호\)](#)
- [RDD 전화여론조사의 무응답 편향 보정 방법 연구\(조사연구 2014.11 15권 4호\)](#)
- [가중방법으로 선거여론조사의 편향을 얼마나 줄일 수 있나\(조사연구 2014.5 15권 2호\)](#)
- [무선 RDD 전화조사의 타당성 검토 연구\(조사연구 2013.11 14권 3호\)](#)
- [선거시기 여론조사 정확성 제고 방안\(언론중재 2012 여름호 특집논문\)](#)
- [유무선 RDD를 결합한 혼합조사설계: 2011 서울시장 보궐선거 예측조사 사례 연구](#)



조사역사 41년





한국갤럽 박무익 회장/설립자

한국갤럽 데일리 오피니언 독자 여러분, 안녕하십니까?

1974년 문을 연 저희 연구소가 올해로 4주년을 맞습니다. 지난 4년간 얻은 명성은 저희 조사에 협조해주신 우리 국민들 덕분입니다.

저희는 그에 보답하는 마음으로 2012년부터 자체 기획, 운영하는 정치 지표를 누구나 이용하실 수 있도록 제공해 왔습니다.

올해도 매주 정치, 사회, 경제, 생활, 문화 등 다양한 분야에 대한 흥미로운 조사 결과를 전하겠습니다.

여론조사의 홍수 속에 '정확한 자' 하나를 제공하고자 시작한 저희 노력이 여론의 흐름을 읽으시는 데 도움이 되기를 바랍니다.

저희 한국갤럽에 몸 담고 있는 한 사람, 한 사람은 공정하고 신뢰 받는 여론조사 기관으로서 사명을 다하기 위해 계속 노력하겠습니다.

2015년 1월

한국갤럽조사연구소를 대표하여

박 무 익

한국갤럽조사연구소

한국갤럽은 1974년 6월 박무익 회장이 설립한 한국 최초의 법인 형태 조사 전문 회사입니다.

1980년대부터 대통령 직무 수행 평가와 정당 지지도 조사 결과를 발표해 왔으며, 우리 국민 71%가 회사 이름을 알고 있습니다.

한국갤럽 데일리 오피니언의 특징

2012년 1월부터 평일 오전 10시~오후 6시까지 휴대전화 RDD 조사를 연중 실시해 그 결과를 매주 금요일 공개합니다.

조사의 중립성, 지속성, 대표성을 확보한 한국갤럽 데일리 오피니언은 필요하신 분 누구나 무료로 열람하실 수 있습니다.

- **중립성**: 정치권, 이해 관계자, 특정 언론의 의뢰가 아닌, **한국갤럽이 자체 기획, 운영, 공개**합니다.

- **지속성**: 특정 이벤트, 특정 시기, 단 하루의 조사 표본 영향력을 최소화하기 위해 **연중 지속적으로 조사**합니다.

- **대표성**: 전국 유권자 모집단의 특성을 최대한 반영하기 위해 **휴대전화 RDD 표본 프레임**을 이용합니다.

조사 방법/지표 산출 방법

한국갤럽 조사원이 무작위로 생성된 휴대전화 번호로 전화를 걸어 매일 300명, 매주 1,000명 이상 유효표본을 확보합니다.

매일 수집한 데이터는 지역, 성, 연령 특성에 따라 다음 방법으로 사후 가중처리합니다.

- 하루 데이터는 전국 8권역, 성/연령대 특성 비율로 림(Rim) 가중

- 일일(Daily) 지표는 당일과 직전 이틀 데이터를 3일 이동 평균(3-day-rolling average)

- 주간(Weekly) 지표는 화~목 데이터를 통합해 전국 8권역, 성/연령대 특성 비율로 셀(Cell) 가중

표본오차/해석 시 주의사항

한국갤럽 데일리 오피니언 일일 지표, 주간 지표의 표본크기는 1,000명 이상입니다.

유효 표본크기 600명일 때 표본오차(95% 신뢰수준)는 $\pm 4.0\%$ 포인트, 1,000명일 때 $\pm 3.1\%$ 포인트, 1,200명일 때 $\pm 2.8\%$ 포인트입니다.

표본오차 이외에도 불완전한 표본추출틀, 응답 거절, 질문에 대한 혼동 등 조사 과정 중 발생하는 비표본오차가 존재할 수 있습니다.

표본오차는 이런 요인을 배제하고 비교적 완전한 표본추출틀에서 확률추출한 경우를 가정한 것이므로 해석에 주의를 요합니다.

문의 한국갤럽 02-3702-2100(대표)/2571/2621/2622 | [한국갤럽 홈페이지 Q&A](#)

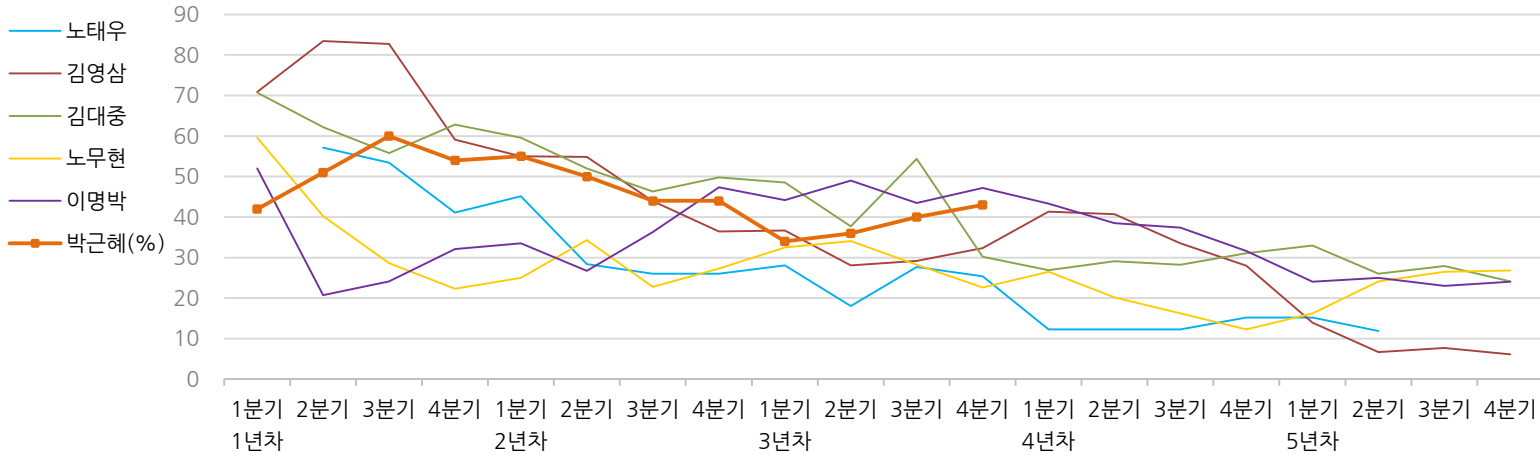
※ 2012년에는 매주 1,500명 조사하고 그 다음 주 월요일에 결과를 공개했으나, 2013년부터는 매주 1,000명 이상 조사하고 그 주 금요일에 결과를 공개합니다.

한국갤럽 역대 대통령 직무 수행 평가 1988~2015

1988~2011년은 분기 내 여러 조사 결과의 중위수 기준, **2012년 이후는 한국갤럽 데일리 오피니언 조사 분기별 통합 결과**, '잘하고 있다'→긍정, '잘못하고 있다'→부정 평가 비율

질문 귀하는 ○○○ 대통령이 대통령으로서의 직무를 잘 수행하고 있다고 보십니까, 혹은 잘못 수행하고 있다고 보십니까? (긍정/부정을 답하지 않은 경우) 굳이 말씀하신다면, '잘하고 있다'와 '잘못하고 있다' 중 어느 쪽입니까?

◎ 역대 대통령 직무 수행 긍정률



◎ 역대 대통령 직무 수행 평가 (%)

역대 대통령	재임연차 분기	1년차				2년차				3년차				4년차				5년차			
		1분기	2분기	3분기	4분기	1분기	2분기	3분기	4분기	1분기	2분기	3분기	4분기	1분기	2분기	3분기	4분기	1분기	2분기	3분기	4분기
13대 노태우 (1988~1993)	긍정	-	57	53	41	45	28	26	-	28	18	28	25	12	-	-	15	-	12	-	-
	부정	-	16	25	27	25	41	45	-	40	62	55	54	40	-	-	41	-	56	-	-
14대 김영삼 (1993~1998)	긍정	71	83	83	59	55	55	44	36	37	28	29	32	41	41	34	28	14	7	8	6
	부정	7	4	6	18	24	21	25	33	34	41	45	39	33	37	40	47	65	74	78	74
15대 김대중 (1998~2003)	긍정	71	62	56	63	60	52	46	50	49	38	54	30	27	29	28	31	33	26	28	24
	부정	7	11	17	14	16	22	29	24	20	26	18	51	55	52	49	49	41	53	52	56
16대 노무현 (2003~2008)	긍정	60	40	29	22	25	34	23	27	33	34	28	23	27	20	16	12	16	24	27	27
	부정	19	41	53	62	57	46	60	57	55	53	61	67	63	70	74	79	78	66	64	62
17대 이명박 (2008~2013)	긍정	52	21	24	32	34	27	36	47	44	49	44	47	43	39	37	32	24	25	23	24
	부정	29	69	65	55	55	55	55	45	45	41	43	41	49	54	55	60	62	58	59	63
18대 박근혜 (2013~2018)	긍정	42	51	60	54	55	50	44	44	34	36	40	43								
	부정	23	23	21	33	34	39	46	45	56	54	51	46								

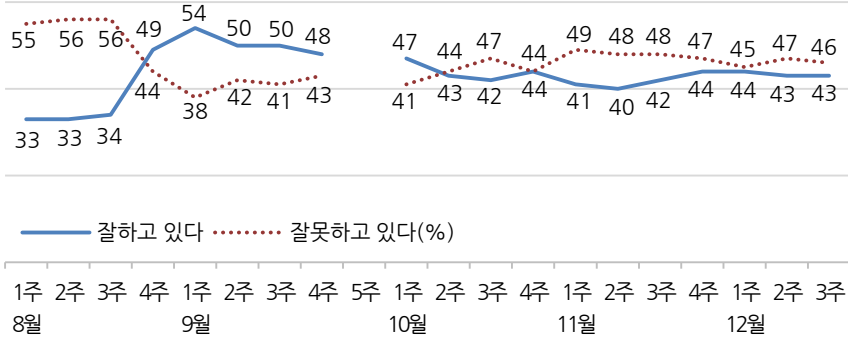
*역대 대통령 평가에는 모두 동일 질문 방식 적용(2점 척도, 재질문 1회)

대통령 직무 수행 평가, 정당 지지도 - 최근 20주 주간(Weekly) 지표 추이

매주 화~목 통합 데이터 • 휴대전화 RDD 조사 • 매주 유효표본 약 1,000명 • 표본오차 ±3.1%포인트(95% 신뢰수준) • 최근 20주 평균 응답률 19%

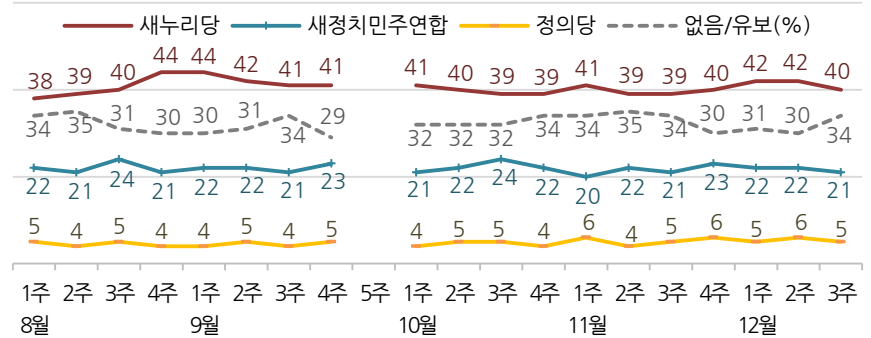
질문) 귀하는 박근혜 대통령이 대통령으로서의 직무를 잘 수행하고 있다고 보십니까, 혹은 잘못 수행하고 있다고 보십니까? (긍정/부정을 답하지 않은 경우) 굳이 말씀하신다면, '잘하고 있다'와 '잘못하고 있다' 중 어느 쪽입니까?

◎ 대통령 직무 수행 평가 - 최근 20주

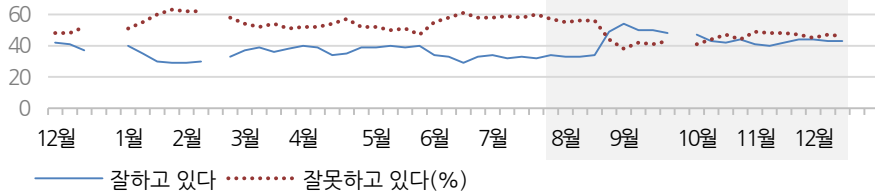


질문) 현재 우리나라에는 새누리당, 새정치민주연합, 정의당 등의 정당이 있습니다. {정당 의석 순} 귀하는 이 중 어느 정당을 지지하십니까? ('모름/없음'인 경우) 그럼, 어느 정당에 조금이라도 더 호감이 가십니까?

◎ 주요 정당 지지도 - 최근 20주

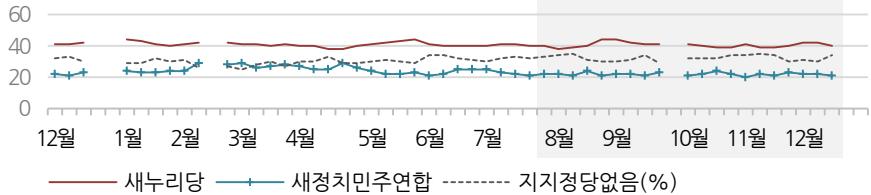


◎ 대통령 직무 수행 평가 - 2014/2015년



*2014년 12월 4주, 5주, 2015년 2월 3주, 9월 5주는 조사하지 않음. 한국갤럽

◎ 주요 정당 지지도 - 2014/2015년



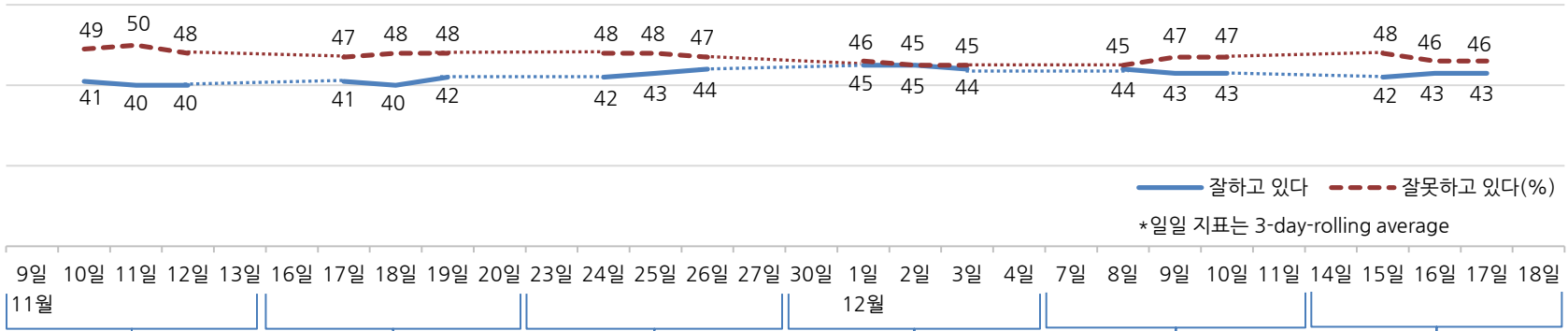
*2014년 12월 4주, 5주, 2015년 2월 3주, 9월 5주는 조사하지 않음. 한국갤럽

대통령 직무 수행 평가, 주요 정치 이슈 - 최근 6주 일일(Daily) 지표 추이

일일 지표는 3-day rolling average • 휴대전화 RDD 조사 • 일일 지표 기준 유효표본 약 1,000명 • 표본오차 ±3.1%포인트(95% 신뢰수준) • 최근 6주 평균 응답률 19%

질문 귀하는 박근혜 대통령이 대통령으로서의 직무를 잘 수행하고 있다고 보십니까, 혹은 잘못 수행하고 있다고 보십니까?
(긍정/부정을 답하지 않은 경우) 굳이 말씀하신다면, '잘하고 있다'와 '잘못하고 있다' 중 어느 쪽입니까?

◎ 대통령 직무 수행 평가 - 최근 6주



11월 2주	3주	4주	12월 1주	2주	3주
8 정중섭 행자부 장관 사의 여야 상임위 정상화	14 朴, G20-APEC-ASEAN 정상회의 참석차 출국	22 김영삼 전 대통령 서거 23 연평도 포격전 5주기	29 朴, 프랑스-체코 순방차 출국 29 安, 연대 거부-혁신전대 제안	6 安, 혁신전대 재요구 7 朴, 국회 법안 처리 촉구	13 안철수 탈당 14 朴, 법안 처리 재촉구
9 새정치, 국회 복귀	14 광화문 일대 대규모 집회 폭력시위-과잉진압 논란	24 朴, '11.14 집회, 불법 폭력 세력 엄중 처리', '국회 위선' 발언	29 금융위, 인터넷은행 예비인가 30 한중FTA 비준안 국회 통과	8 文, 혁신전대 재거부 9 19대 마지막 정기국회 종료 靑, 유감 표명	14 당내 경선 여론조사 안심번호 활용 공직선거법 개정안 정계 특위 통과
10 朴, 국무회의 '진실한 사람 선택, 국정화 당위성' 강조 - 야권, 총선 개입 비판	17 국내 테러 경보 수준 상향 18 문재인, 광주 방문	25 新한미원자력협정 발효 26 김영삼 전 대통령 영결식 * 한중FTA 비준안 처리, 복면금지법 공방	2 종교인 과세 등 소득세법 개정안 국회 통과 3 내년도 예산안 통과 3 선거구 확정 논의 재개	9 천정배 신당명 '국민회의' 10 정의화, 대국민담화문 발표 10 임시국회 시작	15 총선 예비후보 등록 시작 15 선거구 확정 협상 결렬 16 정의화 의장, 경제법안 직권 상정 거부
10 새누리, 김만복 탈당 권유	18 천정배 창당 추진위 출범		3 법무부, 사시 폐지 4년 유예 3 文, 혁신전대 거부 기자회견 * 2차 민중궐기 불허 논란	10 한상균, 조계사 자진 퇴거 10 3차 저출산-고령사회 기본계획 발표	16 새정치, 온라인 입당 시작 17 황주홍, 문병호, 유성엽 탈당 17 산케이 전 지국장 무죄 판결
12 대입 수능	19 서울-세종고속도로 건설 발표				
13 프랑스 파리 테러 발생 * 선거구 확정 논의 난항 * 새누리 송광호, 새정치 김재윤 실형, 의원직 상실	19 UN 반기문 방북 추진 공식화				

대통령 직무 수행 평가 - 주간(Weekly) 지표 / 일일(Daily) 지표 / 상세 결과

질문) 귀하는 박근혜 대통령이 대통령으로서의 직무를 잘 수행하고 있다고 보십니까, 혹은 잘못 수행하고 있다고 보십니까? (긍정/부정을 답하지 않은 경우) 굳이 말씀하신다면, '잘하고 있다'와 '잘못하고 있다' 중 어느 쪽입니까?

조사 시기		사례수 (명)	대통령 직무 수행 평가			
			잘하고 있다	잘못하고 있다	어느 쪽도 아니다	모름/응답거절
주간	08월 1주(04~06)	1,000	33%	55%	5%	7%
주간	08월 2주(11~13)	1,005	33%	56%	5%	5%
주간	08월 3주(18~20)	1,003	34%	56%	6%	4%
주간	08월 4주(25~27)	1,004	49%	44%	4%	3%
주간	09월 1주(01~03)	1,003	54%	38%	3%	5%
주간	09월 2주(08~10)	1,011	50%	42%	4%	4%
주간	09월 3주(15~17)	1,002	50%	41%	5%	4%
주간	09월 4주(22~24)	1,003	48%	43%	4%	5%
주간	09월 5주(28~02)	추석연휴				
주간	10월 1주(06~08)	1,003	47%	41%	5%	7%
주간	10월 2주(13~15)	1,003	43%	44%	6%	7%
주간	10월 3주(20~22)	1,010	42%	47%	6%	6%
주간	10월 4주(27~29)	1,004	44%	44%	6%	7%
주간	11월 1주(03~05)	1,004	41%	49%	4%	5%
주간	11월 2주(10~12)	1,012	40%	48%	6%	6%
주간	11월 3주(17~19)	1,002	42%	48%	5%	6%
주간	11월 4주(24~26)	1,001	44%	47%	4%	5%
주간	12월 1주(01~03)	1,005	44%	45%	4%	6%
주간	12월 2주(08~10)	1,009	43%	47%	4%	6%
주간	12월 3주(15~17)	1,009	43%	46%	5%	6%
일일	12/07(월)					
일일	12/08(화)	1,014	44%	45%	4%	6%
일일	12/09(수)	1,010	43%	47%	4%	6%
일일	12/10(목)	1,009	43%	47%	4%	6%
일일	12/11(금)					
일일	12/14(월)					
일일	12/15(화)	1,037	42%	48%	4%	6%
일일	12/16(수)	1,034	43%	46%	5%	6%
일일	12/17(목)	1,009	43%	46%	5%	6%
일일	12/18(금)					

*일일 지표는 3-day-rolling average

2015년 12월 3주 (15~17일)		조사완료 사례수 (명)	목표할당 사례수 (명)	대통령 직무 수행 평가			
				잘하고 있다	잘못하고 있다	어느 쪽도 아니다	모름/응답거절
전체		1,009	1,009	43%	46%	5%	6%
지역별	서울	240	204	37%	53%	4%	6%
	인천/경기	278	294	44%	45%	4%	7%
	강원	36	31	-	-	-	-
	대전/세종/충청	97	104	53%	39%	1%	7%
	광주/전라	106	102	19%	62%	12%	8%
	대구/경북	98	103	60%	34%	1%	6%
	부산/울산/경남	144	159	50%	42%	6%	2%
	제주	10	12	-	-	-	-
성별	남성	564	501	42%	48%	6%	4%
	여성	445	508	44%	44%	4%	8%
연령별	19-29세	175	181	20%	67%	2%	11%
	30대	163	188	20%	72%	3%	5%
	40대	193	214	32%	56%	6%	6%
	50대	221	199	59%	29%	8%	4%
	60세 이상	257	227	78%	13%	5%	4%
주요 지지정당별	새누리당	418	401	81%	14%	3%	2%
	새정치민주연합	200	209	13%	77%	7%	2%
	정의당	49	48	9%	85%	5%	2%
	없음/의견유보	330	340	23%	58%	6%	13%
직업별	농/임/어업	36	33	-	-	-	-
	자영업	138	131	49%	39%	8%	3%
	블루칼라	134	129	40%	49%	6%	5%
	화이트칼라	311	312	28%	63%	4%	5%
	가정주부	201	219	56%	31%	5%	7%
	학생	79	85	23%	61%	3%	13%
	무직/은퇴/기타	110	99	69%	20%	6%	4%
	생활수준별	상/중상	93	97	34%	58%	2%
중		382	390	42%	46%	5%	7%
중하		287	286	43%	50%	4%	3%
하		218	209	49%	40%	5%	6%

*50사례 미만은 수치를 제시하지 않음. 한국갤럽

*중앙선거여론조사 공정심의위원회의 권고로 실제 응답(조사완료) 사례수와 행정자치부 2015년 1월 주민등록인구 기준으로 가장 처리한 목표할당 사례수 제시

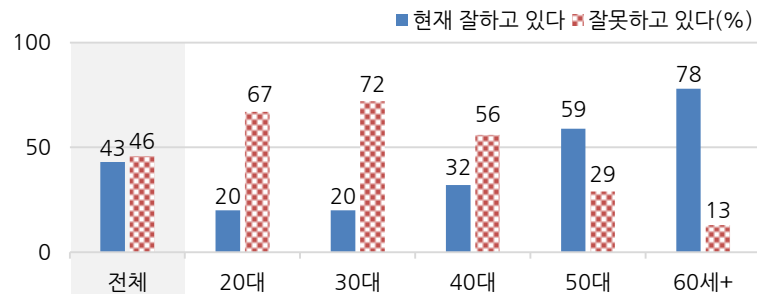
대통령 직무 수행 평가 이유

질문) 어떤 점에서 (잘하고/잘못하고 있다고) 생각하시는지 한 가지만 구체적으로 말씀해 주십시오. (자유응답)

대통령 직무 수행 긍정 평가 이유 2015년 12월 15~17일 (긍정 평가자 436명)		대통령 직무 수행 부정 평가 이유 2015년 12월 15~17일 (부정 평가자 465명)	
외교/국제 관계	20%	소통 미흡/너무 비공개/투명하지 않다(-6)	17%
열심히 한다/노력한다	12%	경제 정책(+6)	12%
주관, 소신 있음/여론에 끌려가지 않음	11%	복지/서민 위한 정책 미흡(+3)	8%
안정적인 국정 운영	8%	독선/독단적/자기 중심(-3)	8%
복지 정책(보육, 노인, 청년, 교육 등)	7%	공약 실천 미흡/공약에 대한 입장 바뀜	8%
대북/안보 정책	5%	국정 운영이 원활하지 않다	6%
서민을 위한 노력/서민 정책 추진	3%	한국사 교과서 국정화(-3)	6%
전반적으로 잘한다	3%	전반적으로 부족하다	3%
추진력이 있다	3%	리더십 부족/책임 회피	3%
경제 정책/경제 현안 처리	2%	노동 개혁/일자리 문제	3%
노동 개혁	2%	주관/소신 부족	2%
도덕성/사심 없음/비리 없음	2%	세계개편안/증세	2%
어려운 상황에 잘 대처/위기극복	2%	세월호 수습 미흡	1%
부정부패 척결	1%	인사 잘못함/검증되지 않은 인사 등용	1%
한국사 교과서 국정화	1%	안전 대책 미흡	1%
기타	3%	당청, 여야 간 갈등	1%
모름/응답거절	17%	기타	6%
		모름/응답거절	11%

* (+/-) 표시는 지난 주 대비 증감폭이 ±3%포인트 이상인 항목. 단위: %포인트. 한국갤럽

◎ 대통령 직무 수행 평가: 연령별 - 2015년 12월 3주(15~17일)



*전국 성인 1,009명 전화조사. 한국갤럽

정당 지지도 - 주간(Weekly) 지표 / 일일(Daily) 지표 / 상세 결과

질문) 현재 우리나라에는 새누리당, 새정치민주연합, 정의당 등의 정당이 있습니다.
 {정당 의석 순} 귀하는 이 중 어느 정당을 지지하십니까?
 ('모름/없음'인 경우) 그럼, 어느 정당에 조금이라도 더 호감이 가십니까?

조사 시기	사례수 (명)	정당 지지도					없음/ 의견유보
		새누리당	새정치 민주연합	정의당	기타 정당		
주간 08월 1주(04~06)	1,000	38%	22%	5%	1%	34%	
주간 08월 2주(11~13)	1,005	39%	21%	4%	0%	35%	
주간 08월 3주(18~20)	1,003	40%	24%	5%	0%	31%	
주간 08월 4주(25~27)	1,004	44%	21%	4%	0%	30%	
주간 09월 1주(01~03)	1,003	44%	22%	4%	0%	30%	
주간 09월 2주(08~10)	1,011	42%	22%	5%	0%	31%	
주간 09월 3주(15~17)	1,002	41%	21%	4%	0%	34%	
주간 09월 4주(22~24)	1,003	41%	23%	5%	2%	29%	
주간 09월 5주(28~02)	추석연휴						
주간 10월 1주(06~08)	1,003	41%	21%	4%	2%	32%	
주간 10월 2주(13~15)	1,003	40%	22%	5%	1%	32%	
주간 10월 3주(20~22)	1,010	39%	24%	5%	0%	32%	
주간 10월 4주(27~29)	1,004	39%	22%	4%	0%	34%	
주간 11월 1주(03~05)	1,004	41%	20%	6%	0%	34%	
주간 11월 2주(10~12)	1,012	39%	22%	4%	0%	35%	
주간 11월 3주(17~19)	1,002	39%	21%	5%	0%	34%	
주간 11월 4주(24~26)	1,001	40%	23%	6%	0%	30%	
주간 12월 1주(01~03)	1,005	42%	22%	5%	0%	31%	
주간 12월 2주(08~10)	1,009	42%	22%	6%	1%	30%	
주간 12월 3주(15~17)	1,009	40%	21%	5%	1%	34%	
일일 12/07(월)							
일일 12/08(화)	1,014	43%	22%	6%	0%	29%	
일일 12/09(수)	1,010	42%	23%	5%	0%	30%	
일일 12/10(목)	1,009	42%	22%	6%	1%	30%	
일일 12/11(금)							
일일 12/14(월)							
일일 12/15(화)	1,037	40%	22%	5%	1%	32%	
일일 12/16(수)	1,034	39%	21%	6%	1%	33%	
일일 12/17(목)	1,009	40%	21%	5%	1%	34%	
일일 12/18(금)							

*일일 지표는 3-day-rolling average

2015년 12월 3주 (15~17일)	조사완료 사례수 (명)	목표할당 사례수 (명)	정당 지지도				
			새누리당	새정치 민주연합	정의당	기타	없음/ 의견유보
전체	1,009	1,009	40%	21%	5%	1%	34%
지역별 서울	240	204	38%	23%	4%	1%	33%
인천/경기	278	294	39%	22%	4%	2%	34%
강원	36	31	-	-	-	-	-
대전/세종/충청	97	104	44%	20%	6%	1%	29%
광주/전라	106	102	13%	28%	5%	1%	53%
대구/경북	98	103	62%	11%	5%		22%
부산/울산/경남	144	159	43%	17%	6%	1%	32%
제주	10	12	-	-	-	-	-
성별 남성	564	501	39%	21%	6%	1%	32%
여성	445	508	40%	21%	3%	1%	35%
연령별 19-29세	175	181	21%	24%	4%	1%	50%
30대	163	188	18%	35%	8%	1%	39%
40대	193	214	33%	23%	8%	2%	35%
50대	221	199	57%	17%	3%	2%	21%
60세 이상	257	227	64%	8%	2%	0%	27%
직업별 농/임/어업	36	33	-	-	-	-	-
자영업	138	131	49%	21%	6%	2%	21%
블루칼라	134	129	35%	24%	7%	1%	32%
화이트칼라	311	312	33%	26%	7%	1%	33%
가정주부	201	219	44%	19%	2%		35%
학생	79	85	23%	19%	1%	1%	56%
무직/은퇴/기타	110	99	60%	7%		1%	33%
생활 수준별 상/중상	93	97	35%	24%	3%	3%	35%
중	382	390	42%	23%	3%	1%	30%
중하	287	286	38%	22%	7%	1%	32%
하	218	209	40%	15%	5%	1%	38%
대통령 긍정 평가자	454	436	75%	6%	1%	1%	18%
직무 부정 평가자	451	465	12%	35%	9%	2%	43%

*50사례 미만은 수치를 제시하지 않음. 한국갤럽

*중앙선거여론조사 공정심의위원회의 권고로 실제 응답(조사완료) 사례수와 행정자치부 2015년 1월 주민등록인구 기준으로 가중 처리한 목표할당 사례수 제시



질문) 최근 안철수 의원이 새정치민주연합을 탈당했는데요.

귀하는 안 의원의 탈당에 대해 잘한 일로 보십니까, 잘못된 일로 보십니까?

2015년 12월 3주 (15~17일)	조사완료 사례수 (명)	목표할당 사례수 (명)	안철수 의원의 탈당		
			잘한 일	잘못한 일	모름/ 응답거절
전체	1,009	1,009	44%	25%	31%
지역별					
서울	240	204	52%	27%	21%
인천/경기	278	294	40%	24%	36%
강원	36	31	-	-	-
대전/세종/충청	97	104	42%	28%	30%
광주/전라	106	102	35%	32%	33%
대구/경북	98	103	48%	21%	31%
부산/울산/경남	144	159	46%	21%	32%
제주	10	12	-	-	-
성별					
남성	564	501	46%	28%	26%
여성	445	508	42%	23%	36%
연령별					
19-29세	175	181	37%	29%	34%
30대	163	188	45%	28%	27%
40대	193	214	41%	27%	32%
50대	221	199	51%	23%	26%
60세 이상	257	227	45%	21%	34%
주요 지지 정당별					
새누리당	418	401	52%	19%	29%
새정치민주연합	200	209	41%	42%	17%
정의당	49	48	41%	46%	12%
없음/의견유보	330	340	35%	21%	44%
새누리지지층제외	591	608	38%	30%	32%
직업별					
농/임/어업	36	33	-	-	-
자영업	138	131	49%	25%	26%
블루칼라	134	129	43%	22%	35%
화이트칼라	311	312	45%	31%	24%
가정주부	201	219	44%	19%	37%
학생	79	85	33%	31%	36%
무직/은퇴/기타	110	99	44%	24%	32%
대통령 직무					
긍정 평가자	454	436	49%	19%	33%
부정 평가자	451	465	43%	34%	22%

질문) 어떤 점에서 (잘한/잘못한) 일로 보시는지 한 가지만 구체적으로 말씀해 주십시오. (자유응답)

안철수 의원의 탈당을 잘한 일로 보는 이유 2015년 12월 15~17일 (긍정 평가자 442명)	안철수 의원의 탈당을 잘못된 일로 보는 이유 2015년 12월 15~17일 (부정 평가자 257명)		
새로운 정치/변화, 개혁 필요/구태 청산	14%	화합하지 못함/혼란/갈등	21%
주관, 소신/결단력 있음	13%	야권 분열 책임	20%
당과 어울리지 않음/정치 성향 다름	12%	경솔함/성급함/신중하지 못함	11%
야당 혁신 어려움/야당 희망 없음	9%	우유부단/오락가락/일관성 부족	9%
당내 분란/시끄러움/화합 어려움	7%	무책임함	6%
독자 노선/혼자 가는 게 낫다	6%	능력 부족/정치력 부족	5%
의견 조율, 합의 안 됨/의견 불일치	6%	이기적/계산적임	5%
문재인 실망, 자질 부족/친노 패권주의	5%	의견 조율, 협의 못함	3%
계속 끌려 다님/야당 장악 어려움	5%	신뢰 안감/기대 안 됨	2%
정치와는 안 어울림	4%	입지 약화됨/이미지 훼손됨	1%
모름/응답거절	19%	고집 불통	1%
		기타	1%
		모름/응답거절	13%

*2015년 1월 2주(13~15일) 정동영 상임고문의 새정치민주연합 탈당에 대해서는 '잘한 일' 21%, '잘못한 일' 44%. 새정치 지지층은 '잘한 일' 22%, '잘못한 일' 46%

*50사례 미만은 수치를 제시하지 않음. 한국갤럽

*중앙선거여론조사 공정심의위원회의 권고로 실제 응답(조사완료) 사례수와

행정자치부 2015년 1월 주민등록인구 기준으로 가중 처리한 목표할당 사례수 제시

질문) 만약 2017년 대통령 선거에 안철수와 문재인 두 후보가 나선다면

이중 누가 야권 대선 후보가 되는 것이 좋다고 생각하십니까?

*2014년 3월은 민주당-새정치연합 신당 창당 선언 직후, 4월은 무공천 방침 철회 이후

*2015년은 안철수 새정치민주연합 탈당 직후

	조사완료 사례수 (명)	목표할당 사례수 (명)	차기 대선 야권 후보로는		
			안철수	문재인	모름/ 응답거절
2014년 3월 1주(4~6일)	1,017	1,017	39%	36%	25%
4월 3주(14~17일)	1,102	1,102	32%	32%	36%
2015년 12월 3주(15~17일)	1,009	1,009	41%	33%	27%
지역별					
서울	240	204	40%	37%	23%
인천/경기	278	294	40%	33%	27%
강원	36	31	-	-	-
대전/세종/충청	97	104	41%	24%	35%
광주/전라	106	102	48%	27%	24%
대구/경북	98	103	43%	31%	26%
부산/울산/경남	144	159	41%	34%	25%
제주	10	12	-	-	-
성별					
남성	564	501	43%	34%	22%
여성	445	508	38%	31%	31%
연령별					
19-29세	175	181	30%	51%	19%
30대	163	188	41%	43%	16%
40대	193	214	40%	37%	23%
50대	221	199	47%	23%	30%
60세 이상	257	227	43%	15%	42%
주요 지지 정당별					
새누리당	418	401	50%	20%	30%
새정치민주연합	200	209	34%	58%	8%
정의당	49	48	30%	59%	12%
없음/의견유보	330	340	34%	29%	37%
새누리 지지층 제외	591	608	35%	41%	24%
직업별					
농/임/어업	36	33	-	-	-
자영업	138	131	46%	28%	26%
블루칼라	134	129	46%	26%	28%
화이트칼라	311	312	39%	44%	17%
가정주부	201	219	38%	22%	40%
학생	79	85	29%	50%	21%
무직/은퇴/기타	110	99	39%	25%	36%
대통령 직무					
긍정 평가자	454	436	46%	21%	34%
부정 평가자	451	465	37%	46%	17%
안철수 탈당					
잘한 일	453	442	62%	21%	17%
잘못한 일	258	257	18%	56%	26%
평가 유보	298	310	28%	30%	42%

*50사례 미만은 수치를 제시하지 않음. 한국갤럽

질문) 만약 2017년 대통령 선거에 안철수와 문재인 두 후보가 나선다면

이중 누가 야권 대선 후보가 되는 것이 좋다고 생각하십니까?

*2014년 3월은 민주당-새정치연합 신당 창당 선언 직후, 4월은 무공천 방침 철회 이후

*2015년은 안철수 새정치민주연합 탈당 직후

	새누리당 지지층 제외 기준 사례수 (명)	목표할당 사례수 (명)	차기 대선 야권 후보로는		
			안철수	문재인	모름/ 응답거절
2014년 3월 1주(4~6일)	617	617	41%	40%	19%
4월 3주(14~17일)	601	601	37%	34%	28%
2015년 12월 3주(15~17일)	608	608	35%	41%	24%
지역별					
서울	126	126	29%	48%	23%
인천/경기	180	180	34%	44%	23%
강원	18	18	-	-	-
대전/세종/충청	58	58	34%	33%	33%
광주/전라	89	89	47%	28%	25%
대구/경북	39	39	32%	39%	29%
부산/울산/경남	90	90	38%	40%	22%
제주	8	8	-	-	-
성별					
남성	304	304	38%	40%	22%
여성	304	304	31%	42%	27%
연령별					
19-29세	142	142	26%	55%	19%
30대	153	153	41%	46%	14%
40대	144	144	31%	44%	25%
50대	86	86	43%	30%	27%
60세 이상	83	83	34%	15%	50%
주요 지지 정당별					
새정치민주연합	209	209	34%	58%	8%
정의당	48	48	30%	59%	12%
없음/의견유보	340	340	34%	29%	37%
직업별					
농/임/어업	19	19	-	-	-
자영업	66	66	42%	40%	18%
블루칼라	83	83	38%	32%	30%
화이트칼라	210	210	36%	50%	14%
가정주부	123	123	31%	29%	40%
학생	66	66	27%	51%	22%
무직/은퇴/기타	40	40	30%	33%	37%
안철수 탈당					
잘한 일	234	234	59%	28%	14%
잘못한 일	183	183	15%	66%	20%
평가 유보	192	192	24%	34%	42%

*40사례 미만은 수치를 제시하지 않음. 한국갤럽

*약 600명 기준 표본오차는 ±4.0%포인트(95% 신뢰수준)

주간 응답자 특성표

주요 분석 단위별 표본오차(95% 신뢰수준 기준)와 지역/성/지지정당/직업/생활수준과 연령 분포 구성입니다. 2015년 1월 행정자치부 주민등록인구 기준 8개 권역/성/연령별 가중 처리 결과.

질문 귀하는 어느 시도에 살고 계십니까? 주소지 기준으로 말씀해 주십시오. (저희가 전화번호를 무작위 추출해 지역을 알지 못합니다.)

질문 실례지만, 귀하의 연세는 올해 어떻게 되십니까?

질문 귀하의 직업은 무엇입니까?

질문 우리 국민들의 생활수준을 상, 중상, 중, 중하, 하의 다섯 단계로 나눈다면 귀댁의 생활수준은 어디에 속한다고 생각하십니까?

응답자 특성표 2015년 12월 3주 (15~17일)	조사완료		목표할당		가중값 배율 (B/A)	표본오차 95% 신뢰수준
	사례수 (명)(A)	비율	사례수 (명)(B)	비율		
전체	1,009	100%	1,009	100%	1.00	±3.1%P
지역별						
서울	240	24%	204	20%	0.85	±6.3%P
인천/경기	278	28%	294	29%	1.06	±5.9%P
강원	36	4%	31	3%	0.85	±16.3%P
대전/세종/충청	97	10%	104	10%	1.07	±10.0%P
광주/전라	106	11%	102	10%	0.97	±9.5%P
대구/경북	98	10%	103	10%	1.05	±9.9%P
부산/울산/경남	144	14%	159	16%	1.10	±8.2%P
제주	10	1%	12	1%	1.16	±31.0%P
성별						
남성	564	56%	501	50%	0.89	±4.1%P
여성	445	44%	508	50%	1.14	±4.6%P
연령별						
19~29세	175	17%	181	18%	1.04	±7.4%P
30대	163	16%	188	19%	1.15	±7.7%P
40대	193	19%	214	21%	1.11	±7.1%P
50대	221	22%	199	20%	0.90	±6.6%P
60세 이상	257	25%	227	23%	0.88	±6.1%P
주요						
새누리당	418	41%	401	40%		±4.8%P
지지						
새정치민주연합	200	20%	209	21%		±6.9%P
정당별						
없음/의견유보	330	33%	340	34%		±5.4%P
직업별						
농/임/어업	36	4%	33	3%		±16.3%P
자영업	138	14%	131	13%		±8.3%P
블루칼라	134	13%	129	13%		±8.5%P
화이트칼라	311	31%	312	31%		±5.6%P
가정주부	201	20%	219	22%		±6.9%P
학생	79	8%	85	8%		±11.0%P
무직/은퇴/기타	110	11%	99	10%		±9.3%P
생활						
상/중상	93	9%	97	10%		±10.2%P
수준별						
중	382	38%	390	39%		±5.0%P
중하	287	28%	286	28%		±5.8%P
하	218	22%	209	21%		±6.6%P

*표본오차는 조사완료 사례수 기준. 한국갤럽

*목표할당 사례수는 2015년 1월 행정자치부 주민등록인구 기준 가중 처리 결과

2015년 12월 3주 (15~17일)	조사완료 사례수 (명)	목표할당 사례수	주민등록인구 기준 가중 처리 후 결과				
			연령 분포				
			19~29세	30대	40대	50대	60세+
전체	1,009	1,009	18%	19%	21%	20%	23%
지역별							
서울	240	204	19%	20%	21%	19%	21%
인천/경기	278	294	18%	20%	23%	20%	18%
강원	36	31	-	-	-	-	-
대전/세종/충청	97	104	17%	18%	21%	19%	24%
광주/전라	106	102	17%	16%	20%	19%	27%
대구/경북	98	103	17%	17%	21%	20%	25%
부산/울산/경남	144	159	17%	18%	21%	21%	23%
제주	10	12	-	-	-	-	-
성별							
남성	564	501	18%	19%	22%	20%	21%
여성	445	508	18%	18%	20%	19%	24%
주요							
새누리당	418	401	10%	9%	17%	28%	36%
지지							
새정치민주연합	200	209	21%	31%	24%	16%	8%
정당별							
없음/의견유보	330	340	27%	21%	22%	12%	18%
직업별							
농/임/어업	36	33	-	-	-	-	-
자영업	138	131	2%	13%	29%	40%	16%
블루칼라	134	129	17%	17%	22%	26%	17%
화이트칼라	311	312	19%	34%	30%	13%	5%
가정주부	201	219	0%	17%	19%	23%	40%
학생	79	85	99%	1%			
무직/은퇴/기타	110	99	11%	4%	7%	13%	64%
생활							
상/중상	93	97	27%	20%	28%	13%	11%
수준별							
중	382	390	19%	23%	21%	19%	17%
중하	287	286	18%	18%	25%	21%	18%
하	218	209	12%	12%	15%	21%	39%

*50사례 미만은 수치를 제시하지 않음. 한국갤럽

한국갤럽 데일리 오피니언

한국갤럽은 1974년 6월 박무익 회장이 설립한 한국 최초의 법인 형태 조사 전문 회사입니다.

1980년대부터 대통령 직무 수행 평가와 정당 지지도 조사 결과를 발표해 왔으며, 우리 국민의 기아가 한국갤럽을 알고 있습니다.

한국갤럽은 2012년부터 조사의 중립성, 지속성, 대표성을 확보한 '한국갤럽 데일리 오피니언'을 제공합니다.

관심 있는 분이든 누구나, 무료로, 매주 금요일, 한국갤럽 홈페이지 www.gallup.co.kr 에서 새로운 결과를 만나실 수 있습니다.

- 중립성: 정치권, 이해 관계자, 특정 언론의 의뢰가 아닌, 한국갤럽이 자체 기획, 운영, 공개합니다.
- 지속성: 특정 이벤트, 특정 시기, 단 하루의 조사 표본 영향력을 최소화하기 위해 연중 지속적으로 매주 추적 조사합니다.
- 대표성: 전국 유권자 모집단의 특성을 최대한 반영하기 위해 무선 RDD 표본 프레임을 이용합니다.

무작위로 생성한 휴대전화 번호를 이용해 한국갤럽 조사원이 전화를 걸어 매일 300명, 매주 1,000명 이상 유효표본을 확보합니다.

매일 수집한 데이터는 지역, 성, 연령 특성에 따라 다음 방법으로 사후 가중처리합니다.

- 하루 데이터는 전국 8권역, 성/연령대 특성 비율로 림(Rim) 가중
- 일일(Daily) 지표는 당일과 직전 이틀 데이터를 3일 이동 평균(3-day-rolling average)
- 주간(weekly) 지표는 화~목 데이터를 통합해 전국 8권역, 성/연령대 특성 비율로 셀(cell) 가중

한국갤럽 조사에 관심 가져주셔서 고맙습니다.

한국갤럽 데일리 오피니언은 한국갤럽의 자산이므로 상업적 용도의 재판매를 금지합니다. 인용하실 때에는 반드시 출처를 밝혀주십시오.

문의: 한국갤럽 02-3702-2100(대포)/2571/2621/2622 또는 한국갤럽 홈페이지 Q&A