

# 한국갤럽 <sup>데일리</sup> 오피니언

## GALLUP KOREA DAILY OPINION

정치 - 경제 - 사회 - 생활 - 문화  
매주 새로운 Opinion Index를 제공합니다.

제194호 • 2016년 1월 2주(12~14일)

역대 대통령 직무 수행 평가 1988~2016 • 대통령 직무 수행 평가/이유 • 정당 지지도 • 20대 총선 지지정당 • 차기 정치 지도자 선호도 • 4차 북핵실험과 대북 관계  
최근 20주 주간(Weekly) 지표 추이 - 최근 6주 일일(Daily) 지표 추이 - 지역/연령/성/지지정당/직업/생활수준별 지표 - 응답자 특성표

2016년 1월 12~14일 • 휴대전화 RDD 조사(집전화 RDD 보완) • 유효표본 전국 성인 1,005명 • 표본오차 ±3.1%포인트(95% 신뢰수준) • 응답률 19%(총 통화 5,237명 중 1,005명 응답 완료)

### ◎ 한국갤럽 데일리 오피니언 조사 방법 안내

한국갤럽 데일리 오피니언은 조사원이 직접 묻고 응답 받는 인터뷰 방식으로 진행합니다.  
전국 유권자 대표성을 최대한 확보하기 위해 무작위발생(RDD: Random Digit Dialing)한  
휴대전화 번호를 기본 표본추출틀로 합니다. 단, 휴대전화만으로는 접근하기 어려운 여성, 고연령대  
일부는 무작위발생한 집전화 번호 조사로 보완하며, 그 반영 비율은 평균 15% 내외입니다.

### ◎ 한국갤럽 유무선 RDD 혼합조사설계, 선거여론조사 관련 연구논문

한국갤럽은 2010년 이후 유선전화(일반 집전화)와 무선전화(휴대전화) RDD 조사 과정과  
결과를 수차례 비교 연구해 왔습니다. 조사 방법론에 관심 있는 분은 아래 논문을 참고해주시시오.  
(아래 링크는 모바일기기에서는 열리지 않습니다. PC 또는 한국갤럽 홈페이지를 찾아주시시오.)

- 지방선거에서 여론조사의 정확성 연구: 조사방법별 정밀성과 편향(조사연구 2015년 16권 1호)
- RDD 전화여론조사의 무응답 편향 보정 방법 연구(조사연구 2014.11 15권 4호)
- 가중방법으로 선거여론조사의 편향을 얼마나 줄일 수 있나(조사연구 2014.5 15권 2호)
- 무선 RDD 전화조사의 타당성 검토 연구(조사연구 2013.11 14권 3호)
- 선거시기 여론조사 정확성 제고 방안(언론중재 2012 여름호 특집논문)
- 유무선 RDD를 결합한 혼합조사설계: 2011 서울시장 보궐선거 예측조사 사례 연구





한국갤럽 박무익 회장/설립자

한국갤럽 데일리 오피니언 독자 여러분, 안녕하십니까?

1974년 문을 연 저희 연구소가 올해로 42주년을 맞습니다. 지난 42년간 얻은 명성은 저희 조사에 협조해주신 우리 국민들 덕분입니다.

저희는 그에 보답하는 마음으로 2012년부터 자체 기획, 운영하는 정치 지표를 누구나 이용하실 수 있도록 제공해 왔습니다.

올해도 매주 정치, 사회, 경제, 생활, 문화 등 다양한 분야에 대한 흥미로운 조사 결과를 전하겠습니다.

여론조사의 홍수 속에 '정확한 자' 하나를 제공하고자 시작한 저희 노력이 여론의 흐름을 읽으시는 데 도움이 되기를 바랍니다.

저희 한국갤럽에 몸 담고 있는 한 사람, 한 사람은 공정하고 신뢰 받는 여론조사 기관으로서 사명을 다하기 위해 계속 노력하겠습니다.

2016년 1월

한국갤럽조사연구소를 대표하여 박 무 익

## 한국갤럽조사연구소

한국갤럽은 1974년 6월 박무익 회장이 설립한 한국 최초의 법인 형태 조사 전문 회사입니다.

1980년대부터 대통령 직무 수행 평가와 정당 지지도 조사 결과를 발표해 왔으며, 우리 국민 71%가 회사 이름을 알고 있습니다.

## 한국갤럽 데일리 오피니언의 특징

2012년 1월부터 평일 오전 10시~오후 6시까지 휴대전화 RDD 조사를 연중 실시해 그 결과를 매주 금요일 공개합니다. 조사의 중립성, 지속성, 대표성을 확보한 한국갤럽 데일리 오피니언은 필요하신 분 누구나 무료로 열람하실 수 있습니다.

- **중립성:** 정치권, 이해 관계자, 특정 언론의 의뢰가 아닌, **한국갤럽이 자체 기획, 운영, 공개**합니다.
- **지속성:** 특정 이벤트, 특정 시기, 단 하루의 조사 표본 영향력을 최소화하기 위해 **연중 지속적으로 조사**합니다.
- **대표성:** 전국 유권자 모집단의 특성을 최대한 반영하기 위해 **휴대전화 RDD 표본 프레임**을 이용합니다.

## 조사 방법/지표 산출 방법

한국갤럽 조사원이 무작위로 생성된 휴대전화 번호로 전화를 걸어 매일 300명, 매주 1,000명 이상 유효표본을 확보합니다. 매일 수집한 데이터는 지역, 성, 연령 특성에 따라 다음 방법으로 사후 가중처리합니다.

- 하루 데이터는 전국 8권역, 성/연령대 특성 비율로 림(Rim) 가중
- 일일(Daily) 지표는 당일과 직전 이틀 데이터를 3일 이동 평균(3-day-rolling average)
- 주간(Weekly) 지표는 화~목 데이터를 통합해 전국 8권역, 성/연령대 특성 비율로 셀(Cell) 가중

## 표본오차/해석 시 주의사항

한국갤럽 데일리 오피니언 일일 지표는 약 900명, 주간 지표의 표본크기는 약 1,000명입니다.

유효 표본크기 600명일 때 표본오차(95% 신뢰수준)는  $\pm 4.0\%$ 포인트, 1,000명일 때  $\pm 3.1\%$ 포인트, 1,200명일 때  $\pm 2.8\%$ 포인트입니다.

표본오차 이외에도 불완전한 표본추출틀, 응답 거절, 질문에 대한 혼동 등 조사 과정 중 발생하는 비표본오차가 존재할 수 있습니다.

표본오차는 이런 요인을 배제하고 비교적 완전한 표본추출틀에서 확률추출한 경우를 가정한 것이므로 해석에 주의를 요합니다.

**문의** 한국갤럽 02-3702-2100(대표)/2571/2621/2622 | [한국갤럽 홈페이지 Q&A](#)

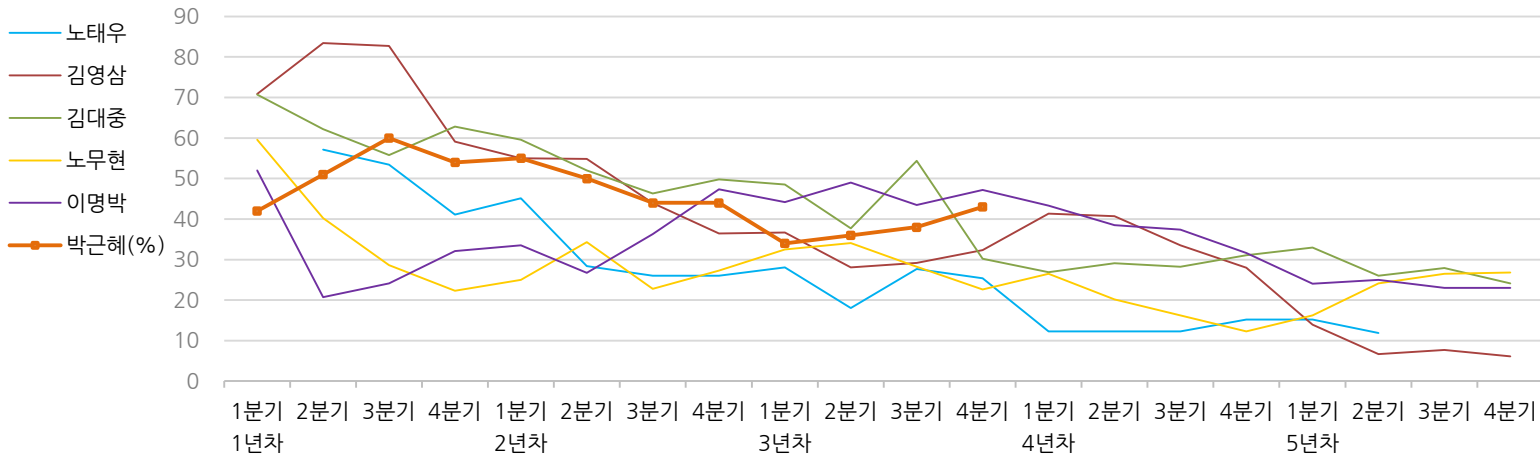
※ 2012년에는 매주 1,500명 조사하고 그 다음 주 월요일에 결과를 공개했으나, 2013년부터는 매주 1,000명 이상 조사하고 그 주 금요일에 결과를 공개합니다.

# 한국갤럽 역대 대통령 직무 수행 평가 1988~2016

1988~2011년은 분기 내 여러 조사 결과의 중위수 기준, 2012년 이후는 한국갤럽 데일리 오피니언 조사 분기별 통합 결과, '잘하고 있다'→긍정, '잘못하고 있다'→부정 평가 비율

질문) 귀하는 ○○○ 대통령이 대통령으로서의 직무를 잘 수행하고 있다고 보십니까,  
 혹은 잘못 수행하고 있다고 보십니까? (긍정/부정을 답하지 않은 경우)  
 굳이 말씀하신다면, '잘하고 있다'와 '잘못하고 있다' 중 어느 쪽입니까?

## ◎ 역대 대통령 직무 수행 긍정률



## ◎ 역대 대통령 직무 수행 평가 (%)

역대 대통령	재임연차 분기	1년차				2년차				3년차				4년차				5년차			
		1분기	2분기	3분기	4분기	1분기	2분기	3분기	4분기	1분기	2분기	3분기	4분기	1분기	2분기	3분기	4분기	1분기	2분기	3분기	4분기
13대 노태우 (1988~1993)	긍정	-	57	53	41	45	28	26	-	28	18	28	25	12	-	-	15	-	12	-	-
	부정	-	16	25	27	25	41	45	-	40	62	55	54	40	-	-	41	-	56	-	-
14대 김영삼 (1993~1998)	긍정	71	83	83	59	55	55	44	36	37	28	29	32	41	41	34	28	14	7	8	6
	부정	7	4	6	18	24	21	25	33	34	41	45	39	33	37	40	47	65	74	78	74
15대 김대중 (1998~2003)	긍정	71	62	56	63	60	52	46	50	49	38	54	30	27	29	28	31	33	26	28	24
	부정	7	11	17	14	16	22	29	24	20	26	18	51	55	52	49	49	41	53	52	56
16대 노무현 (2003~2008)	긍정	60	40	29	22	25	34	23	27	33	34	28	23	27	20	16	12	16	24	27	27
	부정	19	41	53	62	57	46	60	57	55	53	61	67	63	70	74	79	78	66	64	62
17대 이명박 (2008~2013)	긍정	52	21	24	32	34	27	36	47	44	49	44	47	43	39	37	32	24	25	23	23
	부정	29	69	65	55	55	55	55	45	45	41	43	41	49	54	55	60	62	58	59	61
18대 박근혜 (2013~2018)	긍정	42	51	60	54	55	50	44	44	34	36	38	43								
	부정	23	23	21	33	34	39	46	45	56	54	53	46								

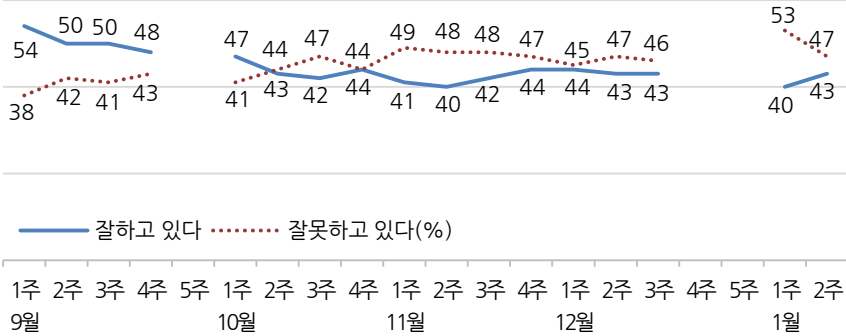
\*역대 대통령 평가에는 모두 동일 질문 방식 적용(2점 척도, 재질문 1회)

# 대통령 직무 수행 평가, 정당 지지도 - 최근 20주 주간(Weekly) 지표 추이

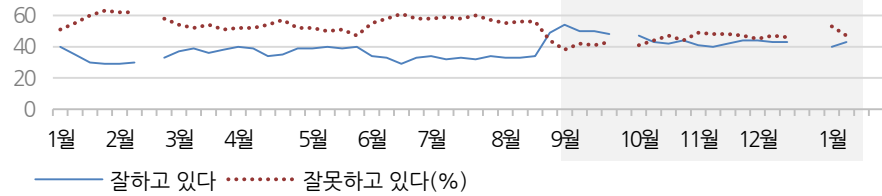
매주 화~목 통합 데이터 • 휴대전화 RDD 조사 • 매주 유효표본 약 1,000명 • 표본오차 ±3.1%포인트(95% 신뢰수준) • 최근 20주 평균 응답률 19%

**질문)** 귀하는 박근혜 대통령이 대통령으로서의 직무를 잘 수행하고 있다고 보십니까, 혹은 잘못 수행하고 있다고 보십니까? (긍정/부정을 답하지 않은 경우) 굳이 말씀하신다면, '잘하고 있다'와 '잘못하고 있다' 중 어느 쪽입니까?

◎ 대통령 직무 수행 평가 - 최근 20주



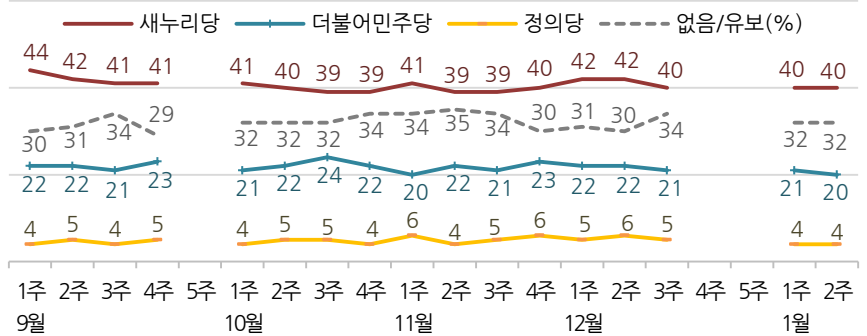
◎ 대통령 직무 수행 평가 - 2015/2016년



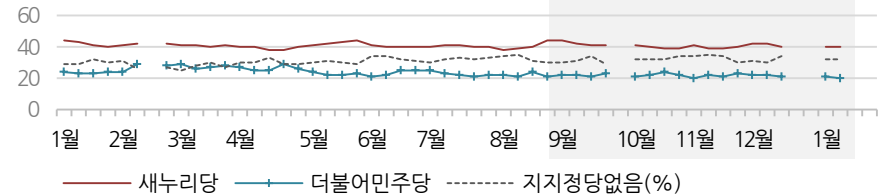
\*2015년 2월 3주, 9월 5주, 12월 4주, 5주는 조사하지 않음. 한국갤럽

**질문)** 현재 우리나라에는 새누리당, 더불어민주당, 정의당 등의 정당이 있습니다. {정당 의석 순} 귀하는 이 중 어느 정당을 지지하십니까? ('모름/없음'인 경우) 그럼, 어느 정당에 조금이라도 더 호감이 가십니까?

◎ 주요 정당 지지도 - 최근 20주



◎ 주요 정당 지지도 - 2015/2016년



\*2015년 2월 3주, 9월 5주, 12월 4주, 5주는 조사하지 않음. 한국갤럽

\*2015년 12월 28일 당명 변경: 새정치민주연합 → 더불어민주당

# 대통령 직무 수행 평가, 주요 정치 이슈 - 최근 6주 일일(Daily) 지표 추이

일일 지표는 3-day rolling average • 휴대전화 RDD 조사 • 일일 지표 기준 유효표본 약 1,000명 • 표본오차 ±3.1%포인트(95% 신뢰수준) • 최근 6주 평균 응답률 20%

**질문** 귀하는 박근혜 대통령이 대통령으로서의 직무를 잘 수행하고 있다고 보십니까, 혹은 잘못 수행하고 있다고 보십니까?  
(긍정/부정을 답하지 않은 경우) 굳이 말씀하신다면, '잘하고 있다'와 '잘못하고 있다' 중 어느 쪽입니까?

## ◎ 대통령 직무 수행 평가 - 최근 6주



— 잘하고 있다 — 잘못하고 있다(%)

\*일일 지표는 3-day-rolling average

12월 2주	3주	4주	5주	1월 1주	2주
6   安, 혁신전대 재요구	13   안철수 탈당	21   안철수, 신당 창당 선언	28   한일 위안부 문제 합의	3   김한길 탈당	11   새누리 총선 공천 룰 확정
7   朴, 국회 법안 처리 촉구	14   朴, 법안 처리 재촉구	22   광주-대구 고속도로 확장 개통	28   새정치 당명 변경	4   朴, 청와대 신년인사회	11   개성공단 출입 인원 축소
8   文, 혁신전대 재거부	14   당내 경선 여론조사	27   새정치, 표창원 영입	28   최재천, 권은희 탈당	4   더민주, 위안부 문제 재협상 촉구 결의안 제출	12   권노갑 탈당
9   19대 마지막 정기국회 종료 靑, 유감 표명	안심번호 활용 공직선거법 개정안 정개 특위 통과	* 새누리 '힘지 차출론'	31   공직선거법 개정안 국회 본회의 통과	6   北, 4차 핵실험 -정부, 강력 규탄	13   朴, 신년 대국민 담화
9   천정배 신당명 '국민회의'	15   총선 예비후보 등록 시작	* 선거구 획정 결렬	31   여야 선거구 협상 무산 * 위안부 문제 합의 논란	7   朴-아베 전화 통화 (북핵실험, 위안부 합의)	* 총선연기론 논란
10   정의화, 대국민담화문 발표	15   선거구 획정 협상 결렬			7   새누리 총선 룰 잠정 합의	* 북, 대남 전단 살포
10   임시국회 시작	16   정의화 의장, 경계법안 직권 상정 거부			7   安 신당, 김한길 영입	
10   3차 저출산-고령사회 기본계획 발표	16   새정치, 온라인 입당 시작			8   대북 확성기 방송 재개	
12   남북 당국회담 결렬 * 사법시험 준치 논란 * 새정치, 새 당명 공모	17   황주홍, 문병호, 유성엽 새정치 탈당			8   '국민의당'(가칭) 당명 발표 * 소녀상 이전 한일 공방 * 누리과정 예산 논란 * 장관-부총리 후보 인사청문회	
	17   산케이 전 지국장 무죄 판결				

# 대통령 직무 수행 평가 - 주간 지표 / 일일 지표 / 상세 결과

조사 시기		사례수 (명)	대통령 직무 수행 평가			
			잘하고 있다	잘못하고 있다	어느 쪽도 아니다	모름/응답거절
주간	09월 1주(01~03)	1,003	54%	38%	3%	5%
주간	09월 2주(08~10)	1,011	50%	42%	4%	4%
주간	09월 3주(15~17)	1,002	50%	41%	5%	4%
주간	09월 4주(22~24)	1,003	48%	43%	4%	5%
주간	09월 5주(28~02)	추석연휴				
주간	10월 1주(06~08)	1,003	47%	41%	5%	7%
주간	10월 2주(13~15)	1,003	43%	44%	6%	7%
주간	10월 3주(20~22)	1,010	42%	47%	6%	6%
주간	10월 4주(27~29)	1,004	44%	44%	6%	7%
주간	11월 1주(03~05)	1,004	41%	49%	4%	5%
주간	11월 2주(10~12)	1,012	40%	48%	6%	6%
주간	11월 3주(17~19)	1,002	42%	48%	5%	6%
주간	11월 4주(24~26)	1,001	44%	47%	4%	5%
주간	12월 1주(01~03)	1,005	44%	45%	4%	6%
주간	12월 2주(08~10)	1,009	43%	47%	4%	6%
주간	12월 3주(15~17)	1,009	43%	46%	5%	6%
주간	12월 4주(21~24)					
주간	12월 5주(28~31)					
주간	01월 1주(05~07)	1,021	40%	53%	4%	4%
주간	01월 2주(12~14)	1,005	43%	47%	4%	6%
일일	2016/01/04(월)					
일일	01/05(화)					
일일	01/06(수)					
일일	01/07(목)	1,021	40%	53%	4%	4%
일일	01/08(금)					
일일	01/11(월)					
일일	01/12(화)	1,000	39%	50%	5%	6%
일일	01/13(수)	980	40%	50%	4%	6%
일일	01/14(목)	1,005	43%	47%	4%	6%
일일	01/15(금)					

\*일일 지표는 3-day-rolling average

질문) 귀하는 박근혜 대통령이 대통령으로서의 직무를 잘 수행하고 있다고 보십니까, 혹은 잘못 수행하고 있다고 보십니까? (긍정/부정을 답하지 않은 경우) 굳이 말씀하신다면, '잘하고 있다'와 '잘못하고 있다' 중 어느 쪽입니까?

2016년 1월 2주 (12~14일)	조사완료 사례수 (명)	목표할당 사례수 (명)	대통령 직무 수행 평가				
			잘하고 있다	잘못하고 있다	어느 쪽도 아니다	모름/응답거절	
전체	1,005	1,005	43%	47%	4%	6%	
지역별							
	서울	221	203	37%	52%	5%	6%
	인천/경기	274	293	41%	49%	4%	6%
	강원	23	31	-	-	-	-
	대전/세종/충청	95	103	38%	54%	5%	3%
	광주/전라	97	102	35%	50%	6%	8%
	대구/경북	121	103	61%	28%	5%	6%
	부산/울산/경남	163	158	47%	44%	3%	6%
	제주	11	12	-	-	-	-
성별							
	남성	533	501	39%	52%	4%	5%
	여성	472	504	46%	42%	5%	7%
연령별							
	19-29세	181	181	20%	69%	4%	7%
	30대	144	187	19%	69%	3%	9%
	40대	206	215	33%	55%	6%	6%
	50대	239	200	59%	34%	3%	5%
	60세 이상	235	222	75%	14%	6%	5%
주요 지지정당별							
	새누리당	422	398	81%	13%	4%	2%
	더불어민주당	185	200	9%	82%	4%	6%
	정의당	33	38	-	-	-	-
	없음/의견유보	312	319	23%	60%	5%	12%
직업별							
	농/임/어업	38	36	-	-	-	-
	자영업	135	125	49%	40%	5%	6%
	블루칼라	117	114	36%	53%	7%	4%
	화이트칼라	282	297	29%	63%	3%	5%
	가정주부	232	238	58%	29%	5%	8%
	학생	89	88	25%	63%	3%	9%
	무직/은퇴/기타	112	107	58%	32%	6%	5%
생활수준별							
	상/중상	129	129	38%	55%	3%	4%
	중	434	431	43%	47%	4%	7%
	중하	242	244	39%	50%	5%	6%
	하	186	186	48%	39%	7%	5%
이념성향별							
	보수	328	318	64%	27%	5%	5%
	중도	323	323	36%	53%	5%	5%
	진보	229	236	19%	75%	2%	4%

\*중앙선거여론조사 공정심의위원회의 권고로 실제 응답(조사완료) 사례수와

행정자치부 2015년 1월 주민등록인구 기준으로 가중 처리한 목표할당 사례수 제시

\*50사례 미만은 수치를 제시하지 않음. 한국갤럽 데일리 오피니언 제194호 전문 [www.gallup.co.kr](http://www.gallup.co.kr)

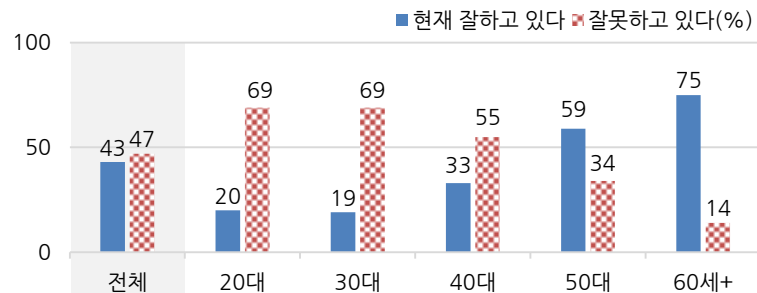
# 대통령 직무 수행 평가 이유

**질문** 어떤 점에서 (잘하고/잘못하고 있다고) 생각하시는지 한 가지만 구체적으로 말씀해 주십시오. (자유응답)

대통령 직무 수행 긍정 평가 이유 2016년 1월 12~14일 (긍정 평가자 428명)		대통령 직무 수행 부정 평가 이유 2016년 1월 12~14일 (부정 평가자 472명)	
외교/국제 관계(-3)	15%	소통 미흡/너무 비공개/투명하지 않다	16%
열심히 한다/노력한다	14%	공약 실천 미흡/공약에 대한 입장 바뀜	10%
대북/안보 정책(+5)	10%	경제 정책	10%
안정적인 국정 운영(+3)	8%	국정 운영이 원활하지 않다	8%
주관, 소신/여론에 끌려가지 않음(-4)	7%	한일 위안부 문제 합의	7%
경제 정책/경제 현안 처리	5%	복지/서민 위한 정책 미흡	6%
복지 정책(보육, 노인, 청년, 교육 등)	5%	독선/독단적/자기 중심	5%
전반적으로 잘한다(-3)	3%	외교 문제	5%
서민을 위한 노력/서민 정책 추진	2%	전반적으로 부족하다	4%
추진력이 있다	2%	한국사 교과서 국정화	2%
어려운 상황에 잘 대처/위기극복	2%	인사 잘못함/검증되지 않은 인사 등용	2%
부정부패 척결	2%	리더십 부족/책임 회피	2%
도덕성/사심 없음/비리 없음	2%	세월호 수습 미흡	2%
한일 위안부 문제 합의	1%	당청, 여야 간 갈등	2%
노동 개혁	1%	주관/소신 부족	1%
신뢰/믿음이 간다	1%	대북 정책	1%
국민 공감/소통을 위해 노력한다	1%	세계개편안/증세	1%
공약 실천/약속을 지킨다	1%	노동 개혁/일자리 문제	1%
기타	1%	보육/누리과정 예산 문제	1%
모름/응답거절	17%	복지정책 남발	1%
		기타	1%
		모름/응답거절	13%

\* (+/-) 표시는 지난 주 대비 증감폭이 ±3%포인트 이상인 항목. 단위: %포인트  
\*한국갤럽 데일리 오피니언 제194호

◎ 대통령 직무 수행 평가: 연령별 - 2016년 1월 2주(12~14일)



\*전국 성인 1,005명 전화조사. 한국갤럽 데일리 오피니언 제194호

# 정당 지지도 - 주간 지표 / 일일 지표 / 상세 결과

조사 시기	사례수 (명)	정당 지지도					없음/의견유보
		새누리당	더불어민주당	정의당	기타		
주간 09월 1주(01~03)	1,003	44%	22%	4%	0%	30%	
주간 09월 2주(08~10)	1,011	42%	22%	5%	0%	31%	
주간 09월 3주(15~17)	1,002	41%	21%	4%	0%	34%	
주간 09월 4주(22~24)	1,003	41%	23%	5%	2%	29%	
주간 09월 5주(28~02)	추석연휴						
주간 10월 1주(06~08)	1,003	41%	21%	4%	2%	32%	
주간 10월 2주(13~15)	1,003	40%	22%	5%	1%	32%	
주간 10월 3주(20~22)	1,010	39%	24%	5%	0%	32%	
주간 10월 4주(27~29)	1,004	39%	22%	4%	0%	34%	
주간 11월 1주(03~05)	1,004	41%	20%	6%	0%	34%	
주간 11월 2주(10~12)	1,012	39%	22%	4%	0%	35%	
주간 11월 3주(17~19)	1,002	39%	21%	5%	0%	34%	
주간 11월 4주(24~26)	1,001	40%	23%	6%	0%	30%	
주간 12월 1주(01~03)	1,005	42%	22%	5%	0%	31%	
주간 12월 2주(08~10)	1,009	42%	22%	6%	1%	30%	
주간 12월 3주(15~17)	1,009	40%	21%	5%	1%	34%	
주간 12월 4주(21~24)							
주간 12월 5주(28~31)							
주간 01월 1주(05~07)	1,021	40%	21%	4%	3%	32%	
주간 01월 2주(12~14)	1,005	40%	20%	4%	5%	32%	
일일 2016/01/04(월)							
일일 01/05(화)							
일일 01/06(수)							
일일 01/07(목)	1,021	40%	21%	4%	3%	32%	
일일 01/08(금)							
일일 01/11(월)							
일일 01/12(화)	1,000	38%	19%	5%	4%	34%	
일일 01/13(수)	980	38%	18%	4%	4%	36%	
일일 01/14(목)	1,005	40%	20%	4%	5%	32%	
일일 01/15(금)							

\*일일 지표는 3-day-rolling average

\*2015년 12월 28일 당명 변경: 새정치민주연합 → 더불어민주당

질문) 현재 우리나라에는 새누리당, 더불어민주당, 정의당 등의 정당이 있습니다.

{정당 의석 순} 귀하는 이 중 어느 정당을 지지하십니까?

{모름/없음'인 경우} 그럼, 어느 정당에 조금이라도 더 호감이 가십니까?

2016년 1월 2주 (12~14일)	조사완료 사례수 (명)	목표할당 사례수 (명)	정당 지지도				
			새누리당	더불어민주당	정의당	기타	없음/의견유보
전체	1,005	1,005	40%	20%	4%	5%	32%
지역별							
서울	221	203	39%	21%	5%	6%	29%
인천/경기	274	293	38%	20%	4%	6%	31%
강원	23	31	-	-	-	-	-
대전/세종/충청	95	103	38%	26%	5%	1%	30%
광주/전라	97	102	12%	30%	4%	9%	45%
대구/경북	121	103	60%	7%		5%	28%
부산/울산/경남	163	158	48%	18%	4%	2%	28%
제주	11	12	-	-	-	-	-
성별							
남성	533	501	37%	20%	4%	7%	31%
여성	472	504	42%	19%	4%	3%	32%
연령별							
19-29세	181	181	22%	26%	2%	3%	47%
30대	144	187	22%	27%	9%	4%	37%
40대	206	215	29%	28%	6%	5%	32%
50대	239	200	49%	12%	2%	8%	29%
60세 이상	235	222	70%	7%	1%	4%	18%
직업별							
농/임/어업	38	36	-	-	-	-	-
자영업	135	125	45%	21%	3%	9%	23%
블루칼라	117	114	30%	24%	2%	9%	35%
화이트칼라	282	297	31%	25%	4%	6%	34%
가정주부	232	238	53%	12%	6%	2%	27%
학생	89	88	23%	26%	1%		49%
무직/은퇴/기타	112	107	51%	14%	5%	3%	27%
생활 수준별							
상/중상	129	129	43%	28%	2%	3%	24%
중	434	431	41%	22%	3%	4%	30%
중하	242	244	36%	16%	6%	7%	35%
하	186	186	40%	17%	3%	5%	36%
대통령 직무							
긍정 평가자	450	428	75%	4%	1%	3%	17%
부정 평가자	451	472	11%	35%	6%	7%	40%
이념 성향별							
보수	328	318	66%	10%	1%	3%	20%
중도	323	323	31%	16%	4%	7%	42%
진보	229	236	14%	44%	8%	8%	27%
총선 주요 지지 정당							
새누리당	386	361	92%	1%			7%
더불어민주당	175	189	3%	76%	3%	0%	17%
안철수 신당	191	194	14%	19%	5%	23%	38%
정당 없음/의견유보	215	222	14%	4%	0%	1%	81%

\*총선 지지정당은 1월 1~2주 '안철수 신당'으로 질문. 1월 3주부터 '국민의당'(가칭)으로 질문 예정

\*50사례 미만은 수치를 제시하지 않음. 한국갤럽 데일리 오피니언 제194호 전문 www.gallup.co.kr



질문) 만약 올해 총선에서 새누리당, 더불어민주당, 정의당, 안철수 신당, 천정배 신당 등이 경쟁한다면 귀하는 어느 당을 지지하시겠습니까? {정당 의석 순+가나다순(신당의 경우)}  
 ('모름/없음'인 경우) 굳이 말씀하신다면 어느 당에 조금이라도 더 호감이 가십니까?

## 20대 총선 지지정당

2016년	조사완료 사례수 (명)	목표할당 사례수 (명)	20대 총선 지지정당						
			새누리당	더불어 민주당	정의당	안철수 신당	천정배 신당	기타	없음/ 의견유보
1월 1주(5~7일)	1,021	1,021	35%	19%	2%	21%	1%	0%	22%
1월 2주(12~14일)	1,005	1,005	36%	19%	3%	19%	1%	0%	22%
지역별									
서울	221	203	34%	23%	4%	20%	0%	0%	18%
인천/경기	274	293	35%	15%	5%	22%	1%	1%	23%
강원	23	31	-	-	-	-	-	-	-
대전/세종/충청	95	103	37%	26%	2%	11%			23%
광주/전라	97	102	10%	32%		30%	3%		26%
대구/경북	121	103	54%	9%		16%			21%
부산/울산/경남	163	158	44%	17%	2%	15%	0%	1%	21%
제주	11	12	-	-	-	-	-	-	-
성별									
남성	533	501	35%	19%	2%	22%	1%	1%	20%
여성	472	504	37%	18%	3%	17%	1%	0%	24%
연령별									
19-29세	181	181	19%	25%	1%	24%		1%	31%
30대	144	187	19%	28%	7%	23%			24%
40대	206	215	28%	26%	4%	18%	0%	0%	24%
50대	239	200	47%	12%	2%	22%	1%	1%	14%
60세 이상	235	222	62%	6%	1%	11%	1%		19%
현재									
새누리당	422	398	84%	2%		7%	0%		8%
주요									
더불어민주당	185	200	2%	72%	2%	19%	1%	1%	4%
지지									
정의당	33	38	-	-	-	-	-	-	-
정당별									
없음/의견유보	312	319	8%	10%	1%	23%	1%	1%	57%
직업별									
농/임/어업	38	36	-	-	-	-	-	-	-
자영업	135	125	46%	18%	3%	20%	1%		13%
블루칼라	117	114	28%	19%	1%	25%		3%	24%
화이트칼라	282	297	25%	24%	4%	24%	0%	0%	22%
가정주부	232	238	47%	13%	5%	12%	1%		22%
학생	89	88	23%	23%	1%	20%		1%	32%
무직/은퇴/기타	112	107	47%	15%	1%	14%	2%		21%
생활									
상/중상	129	129	39%	19%	2%	24%	1%		15%
수준별									
중	434	431	37%	21%	3%	20%	0%	0%	19%
중하	242	244	31%	19%	3%	20%	1%	1%	25%
하	186	186	39%	14%	3%	14%	1%	1%	28%
이념									
보수	328	318	62%	10%	1%	14%	1%	1%	12%
성향별									
중도	323	323	27%	17%	3%	23%	1%		29%
진보	229	236	13%	38%	6%	26%	1%	1%	16%

\*'국민의당'(가칭)은 2016년 1월 11일자(13일 게시)로 중앙선거위 > 정당정보 > 정당준비위원회 등록

\*1월 3주부터는 '안철수 신당' → '국민의당'(가칭), '천정배 신당' → '국민회의'(가칭)로 질문 예정

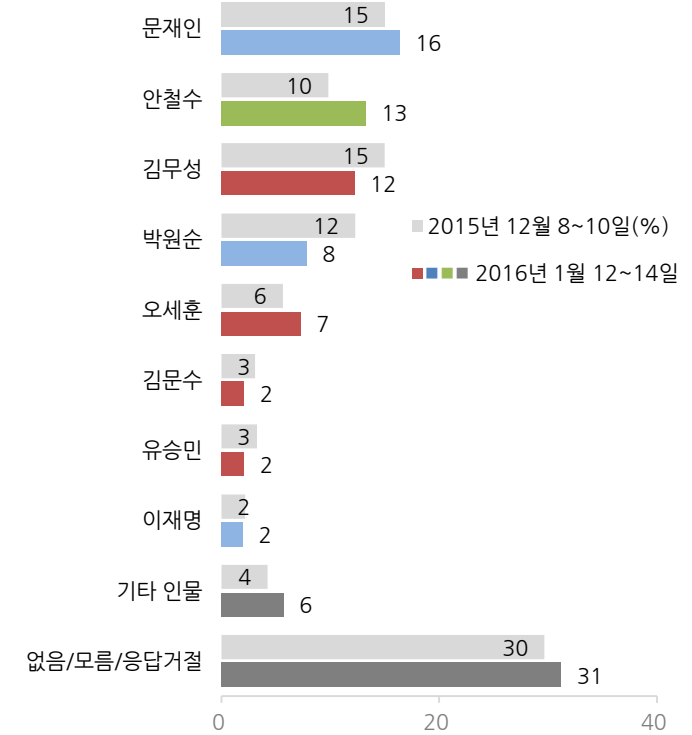
\*50사례 미만은 수치를 제시하지 않음. 한국갤럽 데일리 오피니언 제194호 전문 www.gallup.co.kr

**질문** 앞으로 우리나라를 이끌어갈 정치 지도자, 즉 다음 번 대통령감으로는 현재 (김무성, 김문수, 문재인, 박원순, 안철수, 오세훈, 유승민, 이재명: 순서 로테이션) 등이 거론되고 있습니다. 귀하는 누가 대통령이 되는 것이 가장 좋다고 생각하십니까? (특정인을 답하지 않은 경우) 그럼, 누구에게 조금이라도 더 호감이 가십니까?

## 차기 정치 지도자 선호도

2015/2016년 (최근 10개월)	목표할당 사례수 (명)	차기 정치 지도자 선호도									
		김무성	김문수	문재인	박원순	안철수	오세훈	유승민	이재명	기타 인물	없음/거절
4월 2주(07~09일)	1,006	9%	5%	22%	12%	11%			1%	11%	29%
5월 2주(12~14일)	1,001	12%	6%	15%	11%	10%	7%			11%	29%
6월 2주(09~11일)	1,002	13%	4%	13%	17%	8%	6%		2%	7%	30%
7월 2주(07~09일)	1,001	13%	3%	12%	17%	9%	8%		3%	6%	27%
8월 2주(11~13일)	1,005	15%	4%	12%	16%	9%	6%	2%	4%	3%	29%
9월 2주(08~10일)	1,011	15%	2%	12%	15%	9%	6%	4%	3%	2%	32%
10월 2주(13~15일)	1,003	13%	3%	11%	14%	9%	8%	3%	2%	5%	32%
11월 2주(10~12일)	1,012	13%	2%	12%	13%	8%	8%	3%	2%	3%	35%
12월 2주(08~10일)	1,009	15%	3%	15%	12%	10%	6%	3%	2%	4%	30%
<b>1월 2주(12~14일)</b>	<b>1,005</b>	<b>12%</b>	<b>2%</b>	<b>16%</b>	<b>8%</b>	<b>13%</b>	<b>7%</b>	<b>2%</b>	<b>2%</b>	<b>6%</b>	<b>31%</b>
<b>지역별</b>											
서울	203	9%	2%	13%	11%	13%	12%	1%	2%	7%	29%
인천/경기	293	13%	3%	13%	9%	14%	7%	3%	2%	6%	31%
강원	31	-	-	-	-	-	-	-	-	-	-
대전/세종/충청	103	8%	2%	27%	5%	11%	8%		2%	1%	36%
광주/전라	102	6%		23%	12%	22%	2%		2%	8%	24%
대구/경북	103	25%	2%	14%	1%	8%	9%	2%		5%	34%
부산/울산/경남	158	13%	2%	18%	5%	11%	5%	4%	3%	6%	32%
제주	12	-	-	-	-	-	-	-	-	-	-
<b>성별</b>											
남성	501	12%	3%	16%	7%	15%	8%	3%	2%	8%	26%
여성	504	13%	1%	16%	9%	11%	6%	1%	2%	4%	37%
<b>연령별</b>											
19-29세	181	2%	1%	30%	6%	22%	5%	2%	3%		30%
30대	187	3%	1%	23%	14%	13%	5%	3%	2%	6%	30%
40대	215	11%	1%	19%	11%	11%	4%	3%	4%	9%	26%
50대	200	16%	5%	10%	7%	15%	10%	2%		5%	31%
60세 이상	222	26%	3%	4%	2%	7%	12%	1%	0%	8%	38%
<b>총선</b>											
새누리당	361	28%	4%	3%	1%	4%	16%	1%	0%	6%	35%
더불어민주당	189	1%	1%	57%	15%	6%	0%	2%	7%	3%	9%
<b>지지</b>											
안철수 신당	194	7%	1%	8%	11%	47%	3%	3%	1%	6%	13%
<b>경당별</b>											
없음/의견유보	222	2%	1%	10%	7%	5%	3%	2%	1%	6%	62%
<b>직업별</b>											
농/임/어업	36	-	-	-	-	-	-	-	-	-	-
자영업	125	17%	3%	10%	6%	14%	9%	2%	1%	8%	31%
블루칼라	114	12%	3%	19%	8%	16%	6%	3%	2%	6%	25%
화이트칼라	297	8%	2%	19%	13%	15%	5%	3%	3%	5%	26%
가정주부	238	18%	1%	14%	4%	8%	8%	1%	2%	4%	39%
학생	88	2%		34%	2%	20%	7%	3%	3%		30%
무직/은퇴/기타	107	12%	3%	10%	7%	10%	12%	2%	1%	9%	36%
<b>이념</b>											
보수	318	21%	5%	11%	5%	9%	11%	2%		7%	29%
<b>성향별</b>											
중도	323	9%	1%	16%	8%	16%	7%	4%	3%	5%	31%
진보	236	4%	1%	28%	15%	20%	4%	0%	4%	6%	17%

**질문** 앞으로 우리나라를 이끌어갈 정치 지도자, 즉 다음 번 대통령감으로는 현재 (김무성, 김문수, 문재인, 박원순, 안철수, 오세훈, 유승민, 이재명: 순서 로테이션) 등이 거론되고 있습니다. 귀하는 누가 대통령이 되는 것이 가장 좋다고 생각하십니까? (특정인을 답하지 않은 경우) 그럼, 누구에게 조금이라도 더 호감이 가십니까?



\*후보 8인 선정 방법: 매월 첫째 주 예비조사에서 전국 성인 약 1,000명에게 '차기 정치 지도자로 좋다고 생각하는 사람'을 물어 자유응답된 상위 인물 중 여야 각 4위까지의 정치인

\*2016년 1월 2주(12~14일) 전국 성인 1,005명 조사

\*한국갤럽 데일리 오피니언 제194호 전문 [www.gallup.co.kr](http://www.gallup.co.kr)

\*50사례 미만은 수치를 제시하지 않음. 한국갤럽 데일리 오피니언 제194호 전문 [www.gallup.co.kr](http://www.gallup.co.kr)



## 4차 북핵실험과 대북 관계 (1)

**질문)** 최근 북한이 4차 핵실험을 강행했는데요. 귀하는 이번 북한의 핵실험이 한반도 평화에 위협적이라고 보십니까, 위협적이지 않다고 보십니까?  
 (위협적이라면) 매우 위협적이라고 보십니까, 약간 위협적이라고 보십니까?  
 (위협적이지 않다면) 별로 위협적이지 않다고 보십니까, 전혀 위협적이지 않다고 보십니까?

	조사완료 사례수 (명)	목표할당 사례수 (명)	이번 북한 핵실험은 한반도 평화에					
			위협적 (계)	매우 위협적	약간 위협적	별로 위협아님	전혀 위협아님	모름/ 응답거절
2013년 2월 13~15일	1,006	1,006	76%	51%	26%	18%	3%	2%
<b>2016년 1월 12~14일</b>	<b>1,005</b>	<b>1,005</b>	<b>61%</b>	<b>37%</b>	<b>24%</b>	<b>26%</b>	<b>7%</b>	<b>6%</b>
<b>지역별</b>								
서울	221	203	59%	35%	24%	29%	9%	4%
인천/경기	274	293	62%	39%	23%	27%	7%	4%
강원	23	31	-	-	-	-	-	-
대전/세종/충청	95	103	56%	37%	19%	25%	6%	14%
광주/전라	97	102	60%	31%	29%	25%	10%	4%
대구/경북	121	103	65%	41%	24%	24%	3%	8%
부산/울산/경남	163	158	63%	38%	25%	25%	8%	4%
제주	11	12	-	-	-	-	-	-
<b>성별</b>								
남성	533	501	65%	43%	23%	21%	10%	4%
여성	472	504	57%	31%	26%	30%	5%	9%
<b>연령별</b>								
19-29세	181	181	62%	33%	29%	31%	5%	2%
30대	144	187	53%	27%	26%	29%	12%	6%
40대	206	215	56%	33%	22%	30%	9%	5%
50대	239	200	66%	41%	25%	22%	6%	6%
60세 이상	235	222	67%	47%	20%	17%	5%	12%
<b>주요 지지 정당별</b>								
새누리당	422	398	71%	48%	23%	20%	3%	5%
더불어민주당	185	200	48%	23%	24%	35%	10%	7%
<b>정당별</b>								
정의당	33	38	-	-	-	-	-	-
없음/의견유보	312	319	56%	30%	25%	27%	9%	8%
<b>직업별</b>								
농/임/어업	38	36	61%	33%	28%	26%	5%	8%
자영업	135	125	61%	40%	21%	23%	14%	2%
블루칼라	117	114	65%	42%	23%	21%	8%	6%
화이트칼라	282	297	58%	31%	27%	32%	8%	2%
가정주부	232	238	60%	34%	26%	23%	3%	14%
학생	89	88	65%	40%	25%	27%	4%	3%
무직/은퇴/기타	112	107	64%	49%	15%	19%	9%	7%
<b>대통령</b> 긍정 평가자	450	428	70%	48%	23%	19%	4%	6%
<b>직무</b> 부정 평가자	451	472	52%	27%	24%	33%	11%	5%

\*2013년은 북한 3차 핵실험(2월 12일) 직후 조사. 북한 4차 핵실험은 2016년 1월 6일

\*50사례 미만은 수치를 제시하지 않음. 한국갤럽 데일리 오피니언 제194호 전문 [www.gallup.co.kr](http://www.gallup.co.kr)

## 4차 북핵실험과 대북 관계 (2)

**질문** 귀하는 (북핵실험: 각 조사 시기별 아래 주요 사건 기준)으로 한반도에 전쟁이 일어날 가능성이 더 높아질 것으로 보십니까, 더 낮아질 것 혹은 변화 없을 것으로 보십니까?

\* 1994년 7월 8일 김일성 사망, 2011년 12월 17일 김정일 사망, 2013년 12월 12일 장성택 숙청

	조사완료 사례수 (명)	목표할당 사례수 (명)	한반도 전쟁 가능성			
			더 높아질 것	더 낮아질 것	변화 없을 것	모름/ 응답거절
1994년 7월 10일	1,000	1,000	37%	41%	23%	
2011년 12월 22일	532	532	27%	21%	42%	10%
2013년 12월 16~19일	906	906	24%	3%	62%	10%
<b>2016년 1월 12~14일</b>	<b>1,005</b>	<b>1,005</b>	<b>21%</b>	<b>3%</b>	<b>69%</b>	<b>7%</b>
<b>지역별</b>						
서울	221	203	18%	5%	71%	7%
인천/경기	274	293	19%	3%	72%	6%
강원	23	31	-	-	-	-
대전/세종/충청	95	103	27%	1%	62%	9%
광주/전라	97	102	15%	4%	70%	11%
대구/경북	121	103	23%	2%	68%	6%
부산/울산/경남	163	158	26%	3%	66%	5%
제주	11	12	-	-	-	-
<b>성별</b>						
남성	533	501	20%	3%	73%	4%
여성	472	504	22%	4%	65%	10%
<b>연령별</b>						
19-29세	181	181	27%	3%	68%	2%
30대	144	187	16%	2%	80%	3%
40대	206	215	20%	4%	72%	3%
50대	239	200	22%	4%	66%	8%
60세 이상	235	222	18%	4%	59%	19%
<b>주요 지지 정당별</b>						
새누리당	422	398	25%	4%	64%	8%
더불어민주당	185	200	20%	3%	73%	5%
정의당	33	38	-	-	-	-
없음/의견유보	312	319	18%	3%	68%	10%
<b>직업별</b>						
농/임/어업	38	36	-	-	-	-
자영업	135	125	24%	1%	71%	4%
블루칼라	117	114	19%	6%	71%	4%
화이트칼라	282	297	20%	4%	73%	3%
가정주부	232	238	20%	3%	63%	14%
학생	89	88	27%	2%	69%	2%
무직/은퇴/기타	112	107	20%	3%	65%	12%
<b>대통령 직무</b>						
긍정 평가자	450	428	23%	3%	63%	11%
부정 평가자	451	472	18%	3%	75%	3%
<b>4차 북핵실험</b>						
위협적	630	613	30%	3%	59%	8%
위협적이지 않음	319	329	5%	4%	89%	2%

\*50사례 미만은 수치를 제시하지 않음. 한국갤럽 데일리 오피니언 제194호 전문 [www.gallup.co.kr](http://www.gallup.co.kr)

**질문** 정부는 지난 8.25 남북 합의 후 중단했던 대북 확성기 방송을 다시 시작했는데요. 귀하는 이에 대해 잘한 일로 보십니까, 잘못된 일로 보십니까?

	2016년 1월 2주 (14~16일)	조사완료 사례수 (명)	목표할당 사례수 (명)	북핵실험 직후 대북 확성기 방송 재개		
				잘한 일	잘못한 일	모름/ 응답거절
<b>전체</b>		<b>1,005</b>	<b>1,005</b>	<b>60%</b>	<b>26%</b>	<b>14%</b>
<b>지역별</b>						
서울	221	203	60%	29%	11%	
인천/경기	274	293	60%	28%	12%	
강원	23	31	-	-	-	
대전/세종/충청	95	103	56%	29%	15%	
광주/전라	97	102	45%	34%	21%	
대구/경북	121	103	74%	14%	12%	
부산/울산/경남	163	158	61%	20%	19%	
제주	11	12	-	-	-	
<b>성별</b>						
남성	533	501	65%	23%	12%	
여성	472	504	55%	29%	16%	
<b>연령별</b>						
19-29세	181	181	63%	22%	15%	
30대	144	187	50%	31%	18%	
40대	206	215	48%	37%	16%	
50대	239	200	63%	26%	11%	
60세 이상	235	222	74%	14%	13%	
<b>주요 지지 정당별</b>						
새누리당	422	398	78%	16%	7%	
더불어민주당	185	200	45%	40%	15%	
정의당	33	38	-	-	-	
없음/의견유보	312	319	49%	27%	25%	
<b>직업별</b>						
농/임/어업	38	36	-	-	-	
자영업	135	125	70%	20%	10%	
블루칼라	117	114	57%	26%	16%	
화이트칼라	282	297	51%	33%	16%	
가정주부	232	238	59%	24%	17%	
학생	89	88	66%	20%	14%	
무직/은퇴/기타	112	107	65%	22%	13%	
<b>대통령 직무</b>						
긍정 평가자	450	428	75%	14%	11%	
부정 평가자	451	472	47%	38%	15%	
<b>4차 북핵실험</b>						
위협적	630	613	66%	21%	13%	
위협적이지 않음	319	329	52%	36%	12%	
<b>한반도 전쟁 가능성</b>						
더 높아질 것	210	207	67%	22%	11%	
더 낮아질 것	35	33	-	-	-	
변화 없을 것	688	692	58%	27%	14%	

\*50사례 미만은 수치를 제시하지 않음

\*한국갤럽 데일리 오피니언 제194호 전문 [www.gallup.co.kr](http://www.gallup.co.kr)

## 4차 북핵실험과 대북 관계 (3)

**질문** 귀하는 우리도 핵무기를 보유해야 한다는 주장에 대해 찬성하십니까, 반대하십니까?

	조사완료 사례수 (명)	목표할당 사례수 (명)	'우리나라도 핵무기 보유' 주장		
			찬성	반대	모름/ 응답거절
2013년 2월 13~15일	1,006	1,006	64%	28%	7%
<b>2016년 1월 12~14일</b>	<b>1,005</b>	<b>1,005</b>	<b>54%</b>	<b>38%</b>	<b>8%</b>
<b>지역별</b>					
서울	221	203	57%	35%	8%
인천/경기	274	293	52%	43%	5%
강원	23	31	-	-	-
대전/세종/충청	95	103	49%	43%	8%
광주/전라	97	102	56%	37%	7%
대구/경북	121	103	56%	31%	12%
부산/울산/경남	163	158	55%	37%	8%
제주	11	12	-	-	-
<b>성별</b>					
남성	533	501	55%	39%	6%
여성	472	504	54%	37%	9%
<b>연령별</b>					
19-29세	181	181	36%	57%	7%
30대	144	187	47%	45%	8%
40대	206	215	55%	39%	6%
50대	239	200	68%	28%	4%
60세 이상	235	222	63%	24%	13%
<b>주요 지지 정당별</b>					
새누리당	422	398	62%	30%	7%
더불어민주당	185	200	47%	48%	6%
정의당	33	38	-	-	-
없음/의견유보	312	319	53%	37%	11%
<b>직업별</b>					
농/임/어업	38	36	-	-	-
자영업	135	125	56%	41%	4%
블루칼라	117	114	62%	33%	5%
화이트칼라	282	297	50%	45%	5%
가정주부	232	238	59%	28%	13%
학생	89	88	38%	54%	8%
무직/은퇴/기타	112	107	56%	32%	12%
<b>대통령 직무</b>					
긍정 평가자	450	428	62%	30%	8%
부정 평가자	451	472	49%	44%	7%
<b>4차 북핵실험</b>					
위협적	630	613	56%	38%	6%
위협적이지 않음	319	329	54%	40%	7%
<b>대북 확성기</b>					
방송 재개 잘함	622	601	59%	34%	6%
잘못한 일	249	259	45%	48%	7%

\*2013년은 북한 3차 핵실험(2월 12일) 직후 조사. 북한 4차 핵실험은 2016년 1월 6일

\*50사례 미만은 수치를 제시하지 않음. 한국갤럽 데일리 오피니언 제194호

**질문** 귀하는 북핵 문제에 대해 앞으로 중국이 남한 편을 들 것이라고 보십니까, 북한 편을 들 것이라고 보십니까?

	조사완료 사례수 (명)	목표할당 사례수 (명)	북핵 문제에 대해 앞으로 중국은		
			남한 편 들 것	북한 편 들 것	모름/ 응답거절
2014년 2월 10~12일	907	907	20%	47%	33%
<b>2016년 1월 12~14일</b>	<b>1,005</b>	<b>1,005</b>	<b>32%</b>	<b>42%</b>	<b>26%</b>
<b>지역별</b>					
서울	221	203	28%	47%	26%
인천/경기	274	293	33%	40%	27%
강원	23	31	-	-	-
대전/세종/충청	95	103	26%	44%	30%
광주/전라	97	102	31%	50%	19%
대구/경북	121	103	32%	40%	27%
부산/울산/경남	163	158	38%	37%	25%
제주	11	12	-	-	-
<b>성별</b>					
남성	533	501	29%	50%	21%
여성	472	504	35%	34%	31%
<b>연령별</b>					
19-29세	181	181	53%	31%	17%
30대	144	187	43%	36%	20%
40대	206	215	22%	50%	28%
50대	239	200	23%	49%	28%
60세 이상	235	222	23%	43%	33%
<b>주요 지지 정당별</b>					
새누리당	422	398	33%	43%	25%
더불어민주당	185	200	35%	45%	20%
정의당	33	38	-	-	-
없음/의견유보	312	319	32%	36%	32%
<b>직업별</b>					
농/임/어업	38	36	-	-	-
자영업	135	125	20%	55%	25%
블루칼라	117	114	31%	45%	24%
화이트칼라	282	297	35%	45%	21%
가정주부	232	238	31%	33%	36%
학생	89	88	58%	30%	12%
무직/은퇴/기타	112	107	23%	46%	31%
<b>대통령 직무</b>					
긍정 평가자	450	428	30%	41%	29%
부정 평가자	451	472	35%	44%	21%
<b>4차 북핵실험</b>					
위협적	630	613	33%	44%	23%
위협적이지 않음	319	329	32%	41%	27%
<b>핵무기 보유주장</b>					
찬성	563	547	27%	47%	26%
반대	371	380	40%	38%	22%

\*2014년은 이산가족상봉 합의, 남북 고위급 접촉 즈음 '남북 현안에 대한 중국 태도'로 질문

\*50사례 미만은 수치를 제시하지 않음. 한국갤럽 데일리 오피니언 제194호

## 주간 응답자 특성표

주요 분석 단위별 표본오차(95% 신뢰수준 기준)와 지역/성/지지정당/직업/생활수준과 연령 분포 구성입니다. 2015년 1월 행정자치부 주민등록인구 기준 8개 권역/성/연령별 가중 처리 결과

**질문** 귀하는 어느 시도에 살고 계십니까? 주소지 기준으로 말씀해 주십시오. (저희가 전화번호를 무작위 추출해 지역을 알지 못합니다.)

**질문** 실례지만, 귀하의 연세는 올해 어떻게 되십니까?

**질문** 귀하의 직업은 무엇입니까?

**질문** 우리 국민들의 생활수준을 상, 중상, 중, 중하, 하의 다섯 단계로 나눈다면 귀댁의 생활수준은 어디에 속한다고 생각하십니까?

응답자 특성표 2016년 1월 2주 (12~14일)	조사완료		목표할당		가중값 배율 (B/A)	표본오차 95% 신뢰수준
	사례수 (명)(A)	비율	사례수 (명)(B)	비율		
<b>전체</b>	1,005	100%	1,005	100%	1.00	±3.1%P
<b>지역별</b>						
서울	221	22%	203	20%	0.92	±6.6%P
인천/경기	274	27%	293	29%	1.07	±5.9%P
강원	23	2%	31	3%	1.33	±20.4%P
대전/세종/충청	95	9%	103	10%	1.09	±10.1%P
광주/전라	97	10%	102	10%	1.05	±10.0%P
대구/경북	121	12%	103	10%	0.85	±8.9%P
부산/울산/경남	163	16%	158	16%	0.97	±7.7%P
제주	11	1%	12	1%	1.05	±29.5%P
<b>성별</b>						
남성	533	53%	501	50%	0.94	±4.2%P
여성	472	47%	504	50%	1.07	±4.5%P
<b>연령별</b>						
19~29세	181	18%	181	18%	1.00	±7.3%P
30대	144	14%	187	19%	1.30	±8.2%P
40대	206	20%	215	21%	1.04	±6.8%P
50대	239	24%	200	20%	0.84	±6.3%P
60세 이상	235	23%	222	22%	0.95	±6.4%P
<b>주요</b>						
새누리당	422	42%	398	40%		±4.8%P
<b>지지</b>						
더불어민주당	185	18%	200	20%		±7.2%P
<b>정당별</b>						
없음/의견유보	312	31%	319	32%		±5.5%P
<b>직업별</b>						
농/임/어업	38	4%	36	4%		±15.9%P
자영업	135	13%	125	12%		±8.4%P
블루칼라	117	12%	114	11%		±9.1%P
화이트칼라	282	28%	297	30%		±5.8%P
가정주부	232	23%	238	24%		±6.4%P
학생	89	9%	88	9%		±10.4%P
무직/은퇴/기타	112	11%	107	11%		±9.3%P
<b>생활</b>						
상/중상	129	13%	129	13%		±8.6%P
<b>수준별</b>						
중	434	43%	431	43%		±4.7%P
중하	242	24%	244	24%		±6.3%P
하	186	19%	186	18%		±7.2%P

2016년 1월 2주 (12~14일)	조사완료 사례수 (명)	목표할당 사례수	주민등록인구 기준 가중 처리 후 결과				
			연령 분포				
			19~29세	30대	40대	50대	60세+
<b>전체</b>	1,005	1,005	18%	19%	21%	20%	22%
<b>지역별</b>							
서울	221	203	19%	20%	21%	19%	21%
인천/경기	274	293	18%	20%	23%	20%	18%
강원	23	31	-	-	-	-	-
대전/세종/충청	95	103	17%	18%	21%	19%	24%
광주/전라	97	102	17%	16%	20%	19%	27%
대구/경북	121	103	17%	17%	21%	20%	25%
부산/울산/경남	163	158	17%	18%	21%	21%	23%
제주	11	12	-	-	-	-	-
<b>성별</b>							
남성	533	501	19%	19%	22%	20%	19%
여성	472	504	17%	18%	21%	19%	25%
<b>주요</b>							
새누리당	422	398	10%	11%	16%	25%	39%
<b>지지</b>							
더불어민주당	185	200	24%	26%	30%	12%	8%
<b>정당별</b>							
없음/의견유보	312	319	26%	22%	22%	18%	13%
<b>직업별</b>							
농/임/어업	38	36	-	-	-	-	-
자영업	135	125	5%	9%	33%	35%	18%
블루칼라	117	114	18%	12%	26%	24%	20%
화이트칼라	282	297	18%	36%	27%	16%	3%
가정주부	232	238	1%	14%	22%	22%	41%
학생	89	88	98%	1%	1%		
무직/은퇴/기타	112	107	13%	14%	6%	13%	54%
<b>생활</b>							
상/중상	129	129	20%	23%	24%	15%	18%
<b>수준별</b>							
중	434	431	23%	20%	19%	20%	18%
중하	242	244	18%	19%	24%	22%	18%
하	186	186	6%	13%	22%	22%	37%

\*표본오차는 조사완료 사례수 기준. 한국갤럽 데일리 오피니언 제194호

\*목표할당 사례수는 2015년 1월 행정자치부 주민등록인구 기준 가중 처리 결과

\*50사례 미만은 수치를 제시하지 않음. 한국갤럽

# 한국갤럽 데일리 오피니언

한국갤럽은 1974년 6월 박무익 회장이 설립한 한국 최초의 법인 형태 조사 전문 회사입니다.

1980년대부터 대통령 직무 수행 평가와 정당 지지도 조사 결과를 발표해 왔으며, 우리 국민의 기아가 한국갤럽을 알고 있습니다.

한국갤럽은 2012년부터 조사의 중립성, 지속성, 대표성을 확보한 '한국갤럽 데일리 오피니언'을 제공합니다.

관심 있는 분이든 누구나, 무료로, 매주 금요일, 한국갤럽 홈페이지 [www.gallup.co.kr](http://www.gallup.co.kr) 에서 새로운 결과를 만나실 수 있습니다.

- 중립성: 정치권, 이해 관계자, 특정 언론의 의뢰가 아닌, 한국갤럽이 자체 기획, 운영, 공개합니다.
- 지속성: 특정 이벤트, 특정 시기, 단 하루의 조사 표본 영향력을 최소화하기 위해 연중 지속적으로 매주 추적 조사합니다.
- 대표성: 전국 유권자 모집단의 특성을 최대한 반영하기 위해 무선 RDD 표본 프레임을 이용합니다.

무작위로 생성한 휴대전화 번호를 이용해 한국갤럽 조사원이 전화를 걸어 하루 300명, 매주 약 1,000명 유효표본을 확보합니다.

매일 수집한 데이터는 지역, 성, 연령 특성에 따라 다음 방법으로 사후 가중처리합니다.

- 하루 데이터는 전국 8권역, 성/연령대 특성 비율로 림(Rim) 가중
- 일일(Daily) 지표는 당일과 직전 이틀 데이터를 3일 이동 평균(3-day-rolling average)
- 주간(weekly) 지표는 화~목 데이터를 통합해 전국 8권역, 성/연령대 특성 비율로 셀(cell) 가중

한국갤럽 조사에 관심 가져주셔서 고맙습니다.

한국갤럽 데일리 오피니언은 한국갤럽의 자산이므로 상업적 용도의 재판매를 금지합니다. 인용하실 때에는 반드시 출처를 밝혀주십시오.

문의: 한국갤럽 02-3702-2100(대포)/2571/2621/2622 또는 한국갤럽 홈페이지 Q&A