

# 한국갤럽 <sup>데일리</sup> 오피니언

## GALLUP KOREA DAILY OPINION

정치 - 경제 - 사회 - 생활 - 문화  
매주 새로운 Opinion Index를 제공합니다.

제197호 • 2016년 2월 1주(2~4일)

역대 대통령 직무 수행 평가 1988~2016 • 대통령 직무 수행 평가/이유 • 정당 지지도 • 차기 정치 지도자 선호도

최근 20주 주간(Weekly) 지표 추이 - 최근 6주 일일(Daily) 지표 추이 - 지역/연령/성/지지정당/직업/생활수준별 지표 - 응답자 특성표

2016년 2월 2~4일 • 휴대전화 RDD 조사(집전화 RDD 보완) • 유효표본 전국 성인 1,003명 • 표본오차 ±3.1%포인트(95% 신뢰수준) • 응답률 24%(총 통화 4,153명 중 1,003명 응답 완료)

### ◎ 한국갤럽 데일리 오피니언 조사 방법 안내

한국갤럽 데일리 오피니언은 조사원이 직접 묻고 응답 받는 인터뷰 방식으로 진행합니다.  
전국 유권자 대표성을 최대한 확보하기 위해 무작위발생(RDD: Random Digit Dialing)한  
휴대전화 번호를 기본 표본추출틀로 합니다. 단, 휴대전화만으로는 접근하기 어려운 여성, 고연령대  
일부는 무작위발생한 집전화 번호 조사로 보완하며, 그 반영 비율은 평균 15% 내외입니다.

### ◎ 한국갤럽 유무선 RDD 혼합조사설계, 선거여론조사 관련 연구논문

한국갤럽은 2010년 이후 유선전화(일반 집전화)와 무선전화(휴대전화) RDD 조사 과정과  
결과를 수차례 비교 연구해 왔습니다. 조사 방법론에 관심 있는 분은 아래 논문을 참고해주시시오.  
(아래 링크는 모바일기기에서는 열리지 않습니다. PC 또는 한국갤럽 홈페이지를 찾아주시시오.)

- [지방선거에서 여론조사의 정확성 연구: 조사방법별 정밀성과 편향\(조사연구 2015년 16권 1호\)](#)
- [RDD 전화여론조사의 무응답 편향 보정 방법 연구\(조사연구 2014.11 15권 4호\)](#)
- [가중방법으로 선거여론조사의 편향을 얼마나 줄일 수 있나\(조사연구 2014.5 15권 2호\)](#)
- [무선 RDD 전화조사의 타당성 검토 연구\(조사연구 2013.11 14권 3호\)](#)
- [선거시기 여론조사 정확성 제고 방안\(언론중재 2012 여름호 특집논문\)](#)
- [유무선 RDD를 결합한 혼합조사설계: 2011 서울시장 보궐선거 예측조사 사례 연구](#)





한국갤럽 박무익 회장/설립자

한국갤럽 데일리 오피니언 독자 여러분, 안녕하십니까?

1974년 문을 연 저희 연구소가 올해로 42주년을 맞습니다. 지난 42년간 얻은 명성은 저희 조사에 협조해주신 우리 국민들 덕분입니다.

저희는 그에 보답하는 마음으로 2012년부터 자체 기획, 운영하는 정치 지표를 누구나 이용하실 수 있도록 제공해 왔습니다.

올해도 매주 정치, 사회, 경제, 생활, 문화 등 다양한 분야에 대한 흥미로운 조사 결과를 전하겠습니다.

여론조사의 홍수 속에 '정확한 자' 하나를 제공하고자 시작한 저희 노력이 여론의 흐름을 읽으시는 데 도움이기를 바랍니다.

저희 한국갤럽에 몸 담고 있는 한 사람, 한 사람은 공정하고 신뢰 받는 여론조사 기관으로서 사명을 다하기 위해 계속 노력하겠습니다.

2016년 1월

한국갤럽조사연구소를 대표하여 박 무 익

## 한국갤럽조사연구소

한국갤럽은 1974년 6월 박무익 회장이 설립한 한국 최초의 법인 형태 조사 전문 회사입니다.

1980년대부터 대통령 직무 수행 평가와 정당 지지도 조사 결과를 발표해 왔으며, 우리 국민 71%가 회사 이름을 알고 있습니다.

## 한국갤럽 데일리 오피니언의 특징

2012년 1월부터 평일 오전 10시~오후 6시까지 휴대전화 RDD 조사를 연중 실시해 그 결과를 매주 금요일 공개합니다.

조사의 중립성, 지속성, 대표성을 확보한 한국갤럽 데일리 오피니언은 필요하신 분 누구나 무료로 열람하실 수 있습니다.

- **중립성**: 정치권, 이해 관계자, 특정 언론의 의뢰가 아닌, **한국갤럽이 자체 기획, 운영, 공개**합니다.

- **지속성**: 특정 이벤트, 특정 시기, 단 하루의 조사 표본 영향력을 최소화하기 위해 **연중 지속적으로 조사**합니다.

- **대표성**: 전국 유권자 모집단의 특성을 최대한 반영하기 위해 **휴대전화 RDD 표본 프레임**을 이용합니다.

## 조사 방법/지표 산출 방법

한국갤럽 조사원이 무작위로 생성된 휴대전화 번호로 전화를 걸어 매일 300명, 매주 1,000명 이상 유효표본을 확보합니다.

매일 수집한 데이터는 지역, 성, 연령 특성에 따라 다음 방법으로 사후 가중처리합니다.

- 하루 데이터는 전국 8권역, 성/연령대 특성 비율로 림(Rim) 가중

- 일일(Daily) 지표는 당일과 직전 이틀 데이터를 3일 이동 평균(3-day-rolling average)

- 주간(Weekly) 지표는 화~목 데이터를 통합해 전국 8권역, 성/연령대 특성 비율로 셀(Cell) 가중

## 표본오차/해석 시 주의사항

한국갤럽 데일리 오피니언 일일 지표는 약 900명, 주간 지표의 표본크기는 약 1,000명입니다.

유효 표본크기 600명일 때 표본오차(95% 신뢰수준)는  $\pm 4.0\%$ 포인트, 1,000명일 때  $\pm 3.1\%$ 포인트, 1,200명일 때  $\pm 2.8\%$ 포인트입니다.

표본오차 이외에도 불완전한 표본추출틀, 응답 거절, 질문에 대한 혼동 등 조사 과정 중 발생하는 비표본오차가 존재할 수 있습니다.

표본오차는 이런 요인을 배제하고 비교적 완전한 표본추출틀에서 확률추출한 경우를 가정한 것이므로 해석에 주의를 요합니다.

**문의** 한국갤럽 02-3702-2100(대표)/2571/2621/2622 | [한국갤럽 홈페이지 Q&A](#)

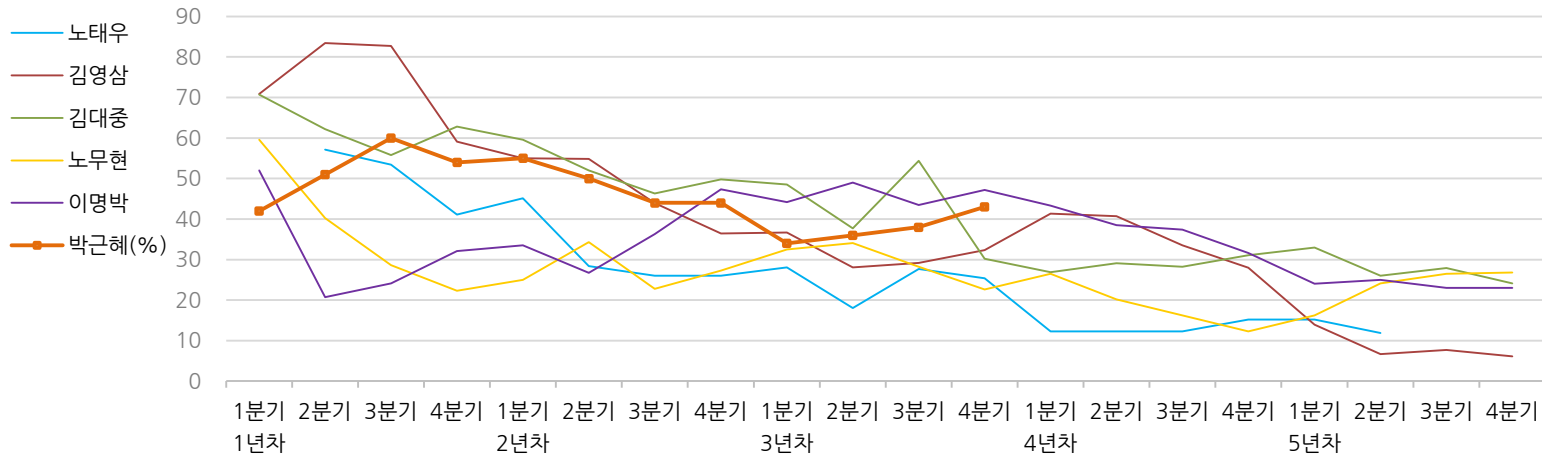
※ 2012년에는 매주 1,500명 조사하고 그 다음 주 월요일에 결과를 공개했으나, 2013년부터는 매주 1,000명 이상 조사하고 그 주 금요일에 결과를 공개합니다.

# 한국갤럽 역대 대통령 직무 수행 평가 1988~2016

1988~2011년은 분기 내 여러 조사 결과의 중위수 기준, **2012년 이후는 한국갤럽 데일리 오피니언 조사 분기별 통합 결과**, '잘하고 있다'→긍정, '잘못하고 있다'→부정 평가 비율

**질문** 귀하는 ○○○ 대통령이 대통령으로서의 직무를 잘 수행하고 있다고 보십니까, 혹은 잘못 수행하고 있다고 보십니까? (긍정/부정을 답하지 않은 경우 재질문) 굳이 말씀하신다면, '잘하고 있다'와 '잘못하고 있다' 중 어느 쪽입니까?

## ◎ 역대 대통령 직무 수행 긍정률



## ◎ 역대 대통령 직무 수행 평가 (%)

역대 대통령	재임연차 분기	1년차				2년차				3년차				4년차				5년차			
		1분기	2분기	3분기	4분기	1분기	2분기	3분기	4분기	1분기	2분기	3분기	4분기	1분기	2분기	3분기	4분기	1분기	2분기	3분기	4분기
13대 노태우 (1988~1993)	긍정	-	57	53	41	45	28	26	-	28	18	28	25	12	-	-	15	-	12	-	-
	부정	-	16	25	27	25	41	45	-	40	62	55	54	40	-	-	41	-	56	-	-
14대 김영삼 (1993~1998)	긍정	71	83	83	59	55	55	44	36	37	28	29	32	41	41	34	28	14	7	8	6
	부정	7	4	6	18	24	21	25	33	34	41	45	39	33	37	40	47	65	74	78	74
15대 김대중 (1998~2003)	긍정	71	62	56	63	60	52	46	50	49	38	54	30	27	29	28	31	33	26	28	24
	부정	7	11	17	14	16	22	29	24	20	26	18	51	55	52	49	49	41	53	52	56
16대 노무현 (2003~2008)	긍정	60	40	29	22	25	34	23	27	33	34	28	23	27	20	16	12	16	24	27	27
	부정	19	41	53	62	57	46	60	57	55	53	61	67	63	70	74	79	78	66	64	62
17대 이명박 (2008~2013)	긍정	52	21	24	32	34	27	36	47	44	49	44	47	43	39	37	32	24	25	23	23
	부정	29	69	65	55	55	55	55	45	45	41	43	41	49	54	55	60	62	58	59	61
18대 박근혜 (2013~2018)	긍정	42	51	60	54	55	50	44	44	34	36	38	43								
	부정	23	23	21	33	34	39	46	45	56	54	53	46								

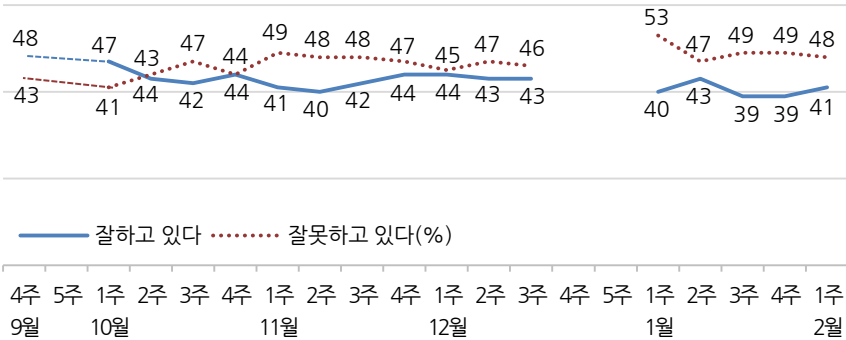
\*역대 대통령 평가에는 모두 동일 질문 방식 적용(2점 척도, 재질문 1회)

# 대통령 직무 수행 평가, 정당 지지도 - 최근 20주 주간(Weekly) 지표 추이

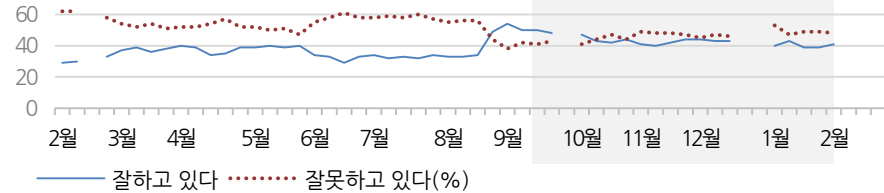
매주 화~목 통합 데이터 • 휴대전화 RDD 조사 • 매주 유효표본 약 1,000명 • 표본오차 ±3.1%포인트(95% 신뢰수준) • 최근 20주 평균 응답률 20%

**질문** 귀하는 박근혜 대통령이 대통령으로서의 직무를 잘 수행하고 있다고 보십니까, 혹은 잘못 수행하고 있다고 보십니까? (긍정/부정을 답하지 않은 경우 재질문) 굳이 말씀하신다면, '잘하고 있다'와 '잘못하고 있다' 중 어느 쪽입니까?

◎ 대통령 직무 수행 평가 - 최근 20주



◎ 대통령 직무 수행 평가 - 2015/2016년

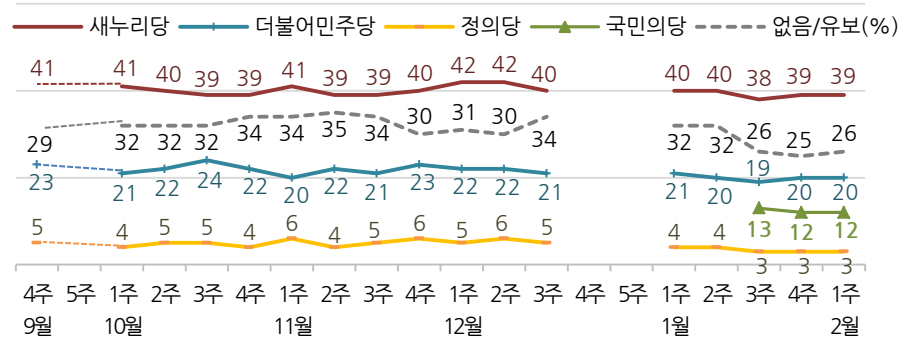


\*2015년 2월 3주, 9월 5주, 12월 4주, 5주는 조사하지 않음  
\*한국갤럽 데일리 오피니언 제197호 전문 [www.gallup.co.kr](http://www.gallup.co.kr)

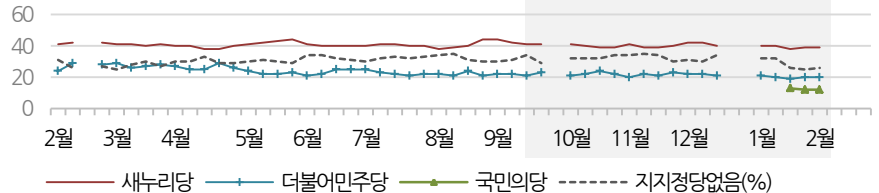
**질문** 현재 우리나라에는

- (2015년 12월 3주까지) 새누리당, 새정치민주연합, 정의당 등의 정당이 있습니다.
  - (2016년 1월 1, 2주) 새누리당, 더불어민주당, 정의당 등의 정당이 있습니다.
  - (1월 3주) 새누리당, 더불어민주당, 정의당, 국민의당, 국민의회의 등의 정당이 있습니다.
  - (1월 4주부터) 새누리당, 더불어민주당, 정의당, 국민의당 등의 정당이 있습니다.
- {정당 의석 순+신당 순} 귀하는 이 중 어느 정당을 지지하십니까?  
(‘모름/없음’인 경우 재질문) 그럼, 어느 정당에 조금이라도 더 호감이 가십니까?

◎ 주요 정당 지지도 - 최근 20주



◎ 주요 정당 지지도 - 2015/2016년



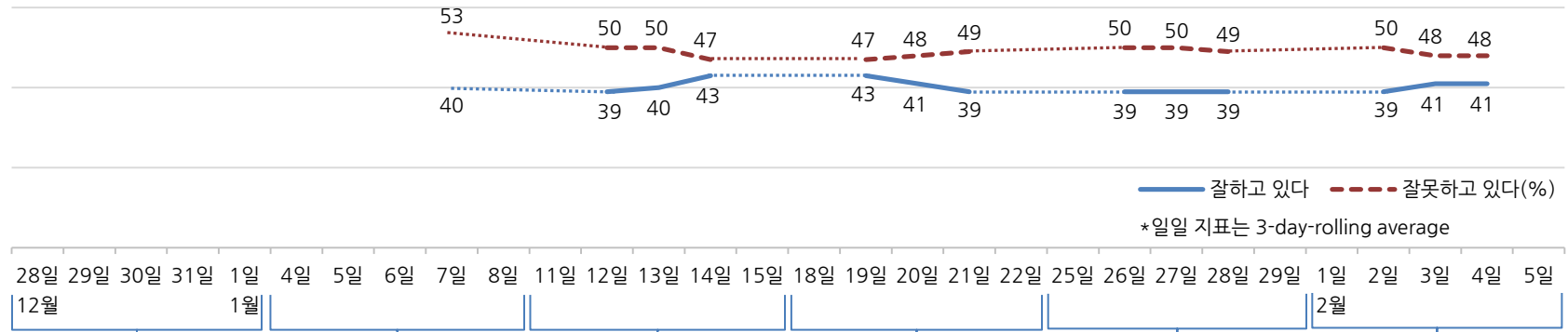
\*재질문 시 '더불어민주당-새정치민주연합, 국민의당-안철수-천정배 신당'으로 보기 제시  
\*2015년 2월 3주, 9월 5주, 12월 4주, 5주는 조사하지 않음  
\*한국갤럽 데일리 오피니언 제197호 전문 [www.gallup.co.kr](http://www.gallup.co.kr)

# 대통령 직무 수행 평가, 주요 정치 이슈 - 최근 6주 일일(Daily) 지표 추이

일일 지표는 3-day rolling average • 휴대전화 RDD 조사 • 일일 지표 기준 유효표본 약 1,000명 • 표본오차 ±3.1%포인트(95% 신뢰수준) • 최근 6주 평균 응답률 21%

**질문** 귀하는 박근혜 대통령이 대통령으로서의 직무를 잘 수행하고 있다고 보십니까, 혹은 잘못 수행하고 있다고 보십니까?  
(긍정/부정을 답하지 않은 경우 재질문) 굳이 말씀하신다면, '잘하고 있다'와 '잘못하고 있다' 중 어느 쪽입니까?

## ◎ 대통령 직무 수행 평가 - 최근 6주



12월 5주	1월 1주	2주	3주	4주	2월 1주
28   한일 위안부 문제 합의	3   김한길 탈당	11   새누리 총선 공천 룰 확정	17   오세훈, 안대희 출마 선언	25   박, 누리과정 예산 관련 발언	1   정부 대국민 호소문 발표
28   새정치 당명 변경	4   박, 청와대 신년인사회	11   개성공단 출입 인원 축소	17   더민주 '더불어커피런스' 이용섭 복당	25   국민의당-국민회의 통합	1   노회찬 창원 출마 선언
28   최재천, 권은희 탈당	4   더민주, 위안부 문제 재협상 촉구 결의안 제출	12   권노갑 탈당	18   김무성 신년 기자회견	25   문재인-심상정 연대	1   김성식-이상돈, 국민의당 합류
31   공직선거법 개정안 국회 본회의 통과	6   北, 4차 핵실험 -정부, 강력 규탄	13   박, 신년 대국민 담화	18   김무성 신년 기자회견	25   정의화 국회선진화법 중재안 제시 등 기자회견, 불출마 선언	2   조응천 더민주 입당
31   여야 선거구 협상 무산 * 위안부 문제 합의 논란	7   박-아베 전화 통화 (북핵실험, 위안부 합의)	14   더민주 김종인 영입 * 총선연기론 논란 * 북, 대남 전단 살포	18   박, 경제 입법 촉구 서명	26   김무성, '권력자' 발언 논란	2   국민의당 중앙당 창당
	7   새누리 총선 룰 잠정 합의		19   문재인 신년 기자회견	27   문재인 대표직 사퇴	2   北, 위성 발사 계획 예고
	7   안 신당, 김한길 영입		19   한국노총, 노사정 합의 파기	김종인 선대위·비대위 출범	3   박, 쟁점법안 처리 촉구
	8   대북 확성기 방송 재개		19   안철수-천정배 회동	27   박주선, 국민의당 합류	4   기업활력제고특별법 통과 * 쟁점법안, 선거구획정 지연
	8   '국민의당'(가칭) 당명 발표 * 소녀상 이전 한일 공방 * 누리과정 예산 논란 * 장관·부총리 후보 인사청문회		20   심상정 신년 기자회견	27   박, 이란 방문 추진	
			21   조경태 새누리당 입당	28   정의화 선진화법 개정안 발의 * 누리과정 예산 논란 * 쟁점법안, 선거구획정 지연	
			21   정의화 기자회견		
			21   국민의당 첫 창당대회		
			22   박지원 탈당 * 누리과정 예산 논란 * 2016 정부 업무 보고 * 국회선진화법 개정 공방		

# 대통령 직무 수행 평가 - 주간 지표 / 일일 지표 / 상세 결과

조사 시기		사례수 (명)	대통령 직무 수행 평가			
			잘하고 있다	잘못하고 있다	어느 쪽도 아니다	모름/ 응답거절
주간	09월 4주(22~24)	1,003	48%	43%	4%	5%
주간	09월 5주(28~02)	추석연휴				
주간	10월 1주(06~08)	1,003	47%	41%	5%	7%
주간	10월 2주(13~15)	1,003	43%	44%	6%	7%
주간	10월 3주(20~22)	1,010	42%	47%	6%	6%
주간	10월 4주(27~29)	1,004	44%	44%	6%	7%
주간	11월 1주(03~05)	1,004	41%	49%	4%	5%
주간	11월 2주(10~12)	1,012	40%	48%	6%	6%
주간	11월 3주(17~19)	1,002	42%	48%	5%	6%
주간	11월 4주(24~26)	1,001	44%	47%	4%	5%
주간	12월 1주(01~03)	1,005	44%	45%	4%	6%
주간	12월 2주(08~10)	1,009	43%	47%	4%	6%
주간	12월 3주(15~17)	1,009	43%	46%	5%	6%
주간	12월 4주(21~24)					
주간	12월 5주(28~31)					
주간	01월 1주(05~07)	1,021	40%	53%	4%	4%
주간	01월 2주(12~14)	1,005	43%	47%	4%	6%
주간	01월 3주(19~21)	1,003	39%	49%	6%	6%
주간	01월 4주(26~28)	1,003	39%	49%	5%	7%
주간	02월 1주(02~04)	1,003	41%	48%	4%	7%
일일	01/25(월)					
일일	01/26(화)	978	39%	50%	5%	6%
일일	01/27(수)	969	39%	50%	4%	7%
일일	01/28(목)	1,003	39%	49%	5%	7%
일일	01/29(금)					
일일	02/01(월)					
일일	02/02(화)	1,023	39%	50%	4%	7%
일일	02/03(수)	1,039	41%	48%	4%	8%
일일	02/04(목)	1,003	41%	48%	4%	7%
일일	02/05(금)					

\*일일 지표는 3-day-rolling average

질문) 귀하는 박근혜 대통령이 대통령으로서의 직무를 잘 수행하고 있다고 보십니까, 혹은 잘못 수행하고 있다고 보십니까? (긍정/부정을 답하지 않은 경우 재질문) 굳이 말씀하신다면, '잘하고 있다'와 '잘못하고 있다' 중 어느 쪽입니까?

2016년 2월 1주 (2~4일)	조사완료 사례수 (명)	목표할당 사례수 (명)	대통령 직무 수행 평가				
			잘하고 있다	잘못하고 있다	어느 쪽도 아니다	모름/ 응답거절	
전체	1,003	1,003	41%	48%	4%	7%	
지역별							
	서울	194	200	38%	54%	2%	5%
	인천/경기	293	295	39%	47%	6%	8%
	강원	35	31	-	-	-	-
	대전/세종/충청	113	104	42%	44%	6%	8%
	광주/전라	109	101	21%	67%	1%	11%
	대구/경북	98	102	56%	38%	2%	3%
	부산/울산/경남	152	158	48%	42%	2%	8%
	제주	9	12	-	-	-	-
성별							
	남성	550	497	40%	50%	4%	6%
	여성	453	506	43%	46%	3%	8%
연령별							
	19-29세	154	176	16%	72%	2%	10%
	30대	143	183	21%	62%	5%	12%
	40대	208	212	34%	59%	2%	5%
	50대	231	199	56%	33%	4%	7%
	60대 이상	267	232	71%	20%	4%	4%
주요 지지정당별							
	새누리당	418	388	76%	15%	4%	5%
	더불어민주당	186	205	10%	85%	0%	4%
	국민의당(가칭)	122	117	21%	71%	4%	4%
	없음/의견유보	247	261	25%	54%	6%	15%
직업별							
	농/임/어업	43	36	-	-	-	-
	자영업	138	130	45%	44%	6%	6%
	블루칼라	139	127	44%	39%	5%	12%
	화이트칼라	274	291	28%	65%	2%	5%
	가정주부	223	229	56%	31%	5%	8%
	학생	95	112	18%	75%	1%	6%
	무직/은퇴/기타	91	79	63%	28%	3%	7%
생활수준별							
	상/중상	106	111	39%	53%	4%	4%
	중	456	460	41%	48%	4%	8%
	중하	225	233	32%	58%	4%	7%
	하	191	174	56%	32%	3%	8%
이념성향별							
	보수	314	295	62%	28%	4%	6%
	중도	325	333	35%	54%	5%	6%
	진보	212	232	18%	76%	1%	5%

\*중앙선거여론조사 공정심의위원회의 권고로 실제 응답(조사완료) 사례수와

행정자치부 2016년 1월 주민등록인구 기준으로 가중 처리한 목표할당 사례수 제시

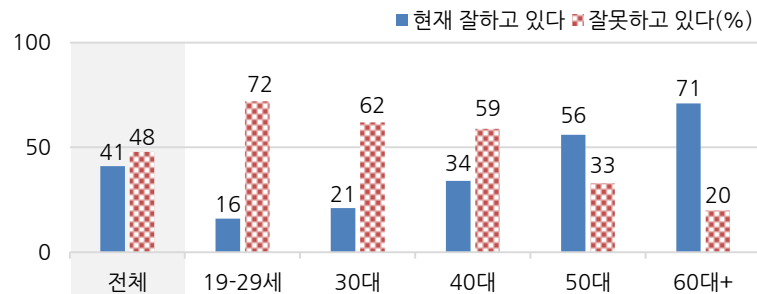
\*50사례 미만은 수치를 제시하지 않음. 한국갤럽 데일리 오피니언 제197호 전문 www.gallup.co.kr

# 대통령 직무 수행 평가 이유

질문) 어떤 점에서 (잘하고/잘못하고 있다고) 생각하시는지 한 가지만 구체적으로 말씀해 주십시오. (자유응답)

대통령 직무 수행 긍정 평가 이유 2016년 2월 2~4일 (긍정 평가자 414명)		대통령 직무 수행 부정 평가 이유 2016년 2월 2~4일 (부정 평가자 481명)	
열심히 한다/노력한다(+5)	15%	경제 정책(+7)	17%
외교/국제 관계	12%	소통 미흡/너무 비공개/투명하지 않다	13%
주관, 소신 있음/여론에 끌려가지 않음	10%	공약 실천 미흡/공약에 대한 입장 바뀜(-4)	10%
대북/안보 정책	7%	복지/서민 위한 정책 미흡	7%
전반적으로 잘한다(-4)	5%	국정 운영이 원활하지 않다	6%
안정적인 국정 운영	5%	독선/독단적/자기 중심	5%
복지 정책(보육, 노인, 청년, 교육 등)(-3)	5%	전반적으로 부족하다	5%
추진력이 있다	3%	한일 위안부 문제 합의	3%
경제 정책/경제 현안 처리	3%	외교 문제	2%
어려운 상황에 잘 대처/위기극복	2%	보육/누리과정 예산 문제	2%
서민을 위한 노력/서민 정책 추진	2%	세계개편안/증세	2%
노동 개혁	1%	리더십 부족/책임 회피	2%
도덕성/사심 없음/비리 없음	1%	노동 개혁/일자리 문제	2%
시끄럽지 않다/잡음 없다/신중하다	1%	당청, 여야 간 갈등	2%
신뢰/믿음이 간다	1%	세월호 수습 미흡	2%
기타	3%	한국사 교과서 국정화	2%
모름/응답거절	24%	인사 잘못함/검증되지 않은 인사 등용	1%
* (+/-) 표시는 지난 주 대비 증감폭이 ±3%포인트 이상인 항목. 단위: %포인트		주관/소신 부족	1%
*한국갤럽 데일리 오피니언 제197호		부동산 정책	1%
		기타	3%
		모름/응답거절	14%

◎ 대통령 직무 수행 평가: 연령별 - 2016년 2월 1주(2~4일)



\*전국 성인 1,003명 전화조사. 한국갤럽 데일리 오피니언 제197호



# 정당 지지도 - 주간 지표 / 일일 지표 / 상세 결과

질문) 현재 우리나라에는 새누리당, 더불어민주당, 정의당, 국민의당 등의 정당이 있습니다.  
 (정당 의석 순+신당 순) 귀하는 이 중 어느 정당을 지지하십니까?  
 ('모름/없음'인 경우 재질문) 그럼, 어느 정당에 조금이라도 더 호감이 가십니까?

조사 시기		사례수 (명)	정당 지지도					없음/의견유보
			새누리당	더불어 민주당	정의당	국민의당 (가칭)	기타	
주간	09월 4주(22~24)	1,003	41%	23%	5%		2%	29%
주간	09월 5주(28~02)	추석연휴						
주간	10월 1주(06~08)	1,003	41%	21%	4%		2%	32%
주간	10월 2주(13~15)	1,003	40%	22%	5%		1%	32%
주간	10월 3주(20~22)	1,010	39%	24%	5%		0%	32%
주간	10월 4주(27~29)	1,004	39%	22%	4%		0%	34%
주간	11월 1주(03~05)	1,004	41%	20%	6%		0%	34%
주간	11월 2주(10~12)	1,012	39%	22%	4%		0%	35%
주간	11월 3주(17~19)	1,002	39%	21%	5%		0%	34%
주간	11월 4주(24~26)	1,001	40%	23%	6%		0%	30%
주간	12월 1주(01~03)	1,005	42%	22%	5%		0%	31%
주간	12월 2주(08~10)	1,009	42%	22%	6%		1%	30%
주간	12월 3주(15~17)	1,009	40%	21%	5%		1%	34%
주간	12월 4주(21~24)							
주간	12월 5주(28~31)							
주간	01월 1주(05~07)	1,021	40%	21%	4%		3%	32%
주간	01월 2주(12~14)	1,005	40%	20%	4%		5%	32%
주간	01월 3주(19~21)	1,003	38%	19%	3%	13%	1%	26%
주간	01월 4주(26~28)	1,003	39%	20%	3%	12%	0%	25%
주간	02월 1주(02~04)	1,003	39%	20%	3%	12%	0%	26%
일일	01/25(월)							
일일	01/26(화)	978	38%	19%	4%	13%	0%	25%
일일	01/27(수)	969	39%	19%	3%	13%	0%	26%
일일	01/28(목)	1,003	39%	20%	3%	12%	0%	25%
일일	01/29(금)							
일일	02/01(월)							
일일	02/02(화)	1,023	41%	21%	3%	11%	0%	24%
일일	02/03(수)	1,039	40%	20%	3%	12%	0%	26%
일일	02/04(목)	1,003	39%	20%	3%	12%	0%	26%
일일	02/05(금)							

2016년 2월 1주 (2~4일)		조사완료 사례수 (명)	목표할당 사례수 (명)	정당 지지도				
				새누리당	더불어 민주당	정의당	국민의당 (가칭)	없음/의견유보
전체		1,003	1,003	39%	20%	3%	12%	26%
지역별	서울	194	200	37%	20%	6%	8%	29%
	인천/경기	293	295	36%	22%	2%	14%	25%
	강원	35	31	-	-	-	-	-
	대전/세종/충청	113	104	42%	23%	5%	6%	24%
	광주/전라	109	101	11%	26%	5%	30%	28%
	대구/경북	98	102	57%	16%	2%	7%	19%
	부산/울산/경남	152	158	46%	16%	2%	8%	27%
	제주	9	12	-	-	-	-	-
	성별	남성	550	497	38%	21%	4%	15%
	여성	453	506	39%	20%	2%	9%	30%
연령별	19~29세	154	176	16%	33%	4%	16%	30%
	30대	143	183	25%	28%	5%	13%	28%
	40대	208	212	23%	27%	3%	14%	33%
	50대	231	199	58%	10%	3%	8%	20%
	60대 이상	267	232	64%	7%	1%	8%	20%
직업별	농/임/어업	43	36	-	-	-	-	-
	자영업	138	130	44%	16%	8%	14%	19%
	블루칼라	139	127	45%	12%	2%	13%	29%
	화이트칼라	274	291	28%	32%	4%	12%	24%
	가정주부	223	229	49%	14%	1%	8%	28%
	학생	95	112	15%	34%	3%	16%	31%
	무직/은퇴/기타	91	79	60%	7%	3%	5%	25%
생활 수준별	상/중상	106	111	39%	19%	7%	13%	22%
	중	456	460	41%	21%	3%	11%	24%
	중하	225	233	31%	26%	3%	15%	25%
	하	191	174	48%	13%	1%	8%	30%
대통령	긍정 평가자	446	414	72%	5%	1%	6%	16%
직무	부정 평가자	451	481	12%	36%	5%	17%	30%
이념	보수	314	295	68%	10%	0%	7%	14%
	성향별	중도	325	333	28%	22%	3%	15%
	진보	212	232	14%	40%	9%	16%	20%

\*일일 지표는 3-day-rolling average

\*더불어민주당(새정치민주연합), 국민의당(가칭, 안철수-천경배 신당)

\*재질문 시 '더불어민주당-새정치민주연합, 국민의당-안철수-천경배 신당'으로 보기 제시

\* (주의) 현재 지지하는 정당과 미래 시점인 총선에서 지지할 정당은 구분해서 비교해야 함

\*중앙선거여론조사 공정심의위원회의 권고로 실제 응답(조사완료) 사례수와

행정자치부 2016년 1월 주민등록인구 기준으로 가중 처리한 목표할당 사례수 제시

\*50사례 미만은 수치를 제시하지 않음. 한국갤럽 데일리 오피니언 제197호 전문 www.gallup.co.kr

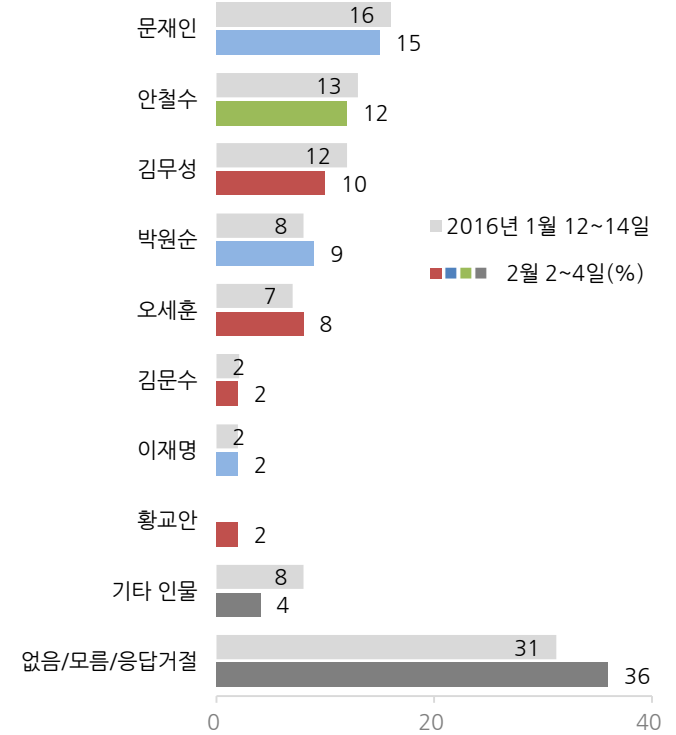


**질문** 앞으로 우리나라를 이끌어갈 정치 지도자, 즉 다음 번 대통령감으로는 현재 (김무성, 김문수, 문재인, 박원순, 안철수, 오세훈, 이재명, 황교안: 순서 로테이션) 등이 거론되고 있습니다. 귀하는 누가 대통령이 되는 것이 가장 좋다고 생각하십니까? (특정인을 답하지 않은 경우) 그럼, 누구에게 조금이라도 더 호감이 가십니까?

## 차기 정치 지도자 선호도

2015/2016년 (최근 10개월)	목표할당 사례수 (명)	차기 정치 지도자 선호도									
		김무성	김문수	문재인	박원순	안철수	오세훈	이재명	황교안	기타 인물	없음/거절
5월 2주(12~14일)	1,001	12%	6%	15%	11%	10%	7%			11%	29%
6월 2주(09~11일)	1,002	13%	4%	13%	17%	8%	6%	2%		7%	30%
7월 2주(07~09일)	1,001	13%	3%	12%	17%	9%	8%	3%		6%	27%
8월 2주(11~13일)	1,005	15%	4%	12%	16%	9%	6%	4%		5%	29%
9월 2주(08~10일)	1,011	15%	2%	12%	15%	9%	6%	3%		6%	32%
10월 2주(13~15일)	1,003	13%	3%	11%	14%	9%	8%	2%		8%	32%
11월 2주(10~12일)	1,012	13%	2%	12%	13%	8%	8%	2%		6%	35%
12월 2주(08~10일)	1,009	15%	3%	15%	12%	10%	6%	2%		7%	30%
1월 2주(12~14일)	1,005	12%	2%	16%	8%	13%	7%	2%		8%	31%
<b>2월 1주(02~04일)</b>	<b>1,003</b>	<b>10%</b>	<b>2%</b>	<b>15%</b>	<b>9%</b>	<b>12%</b>	<b>8%</b>	<b>2%</b>	<b>2%</b>	<b>4%</b>	<b>36%</b>
<b>지역별</b>											
서울	200	6%	2%	15%	14%	11%	12%	3%	1%	3%	34%
인천/경기	295	12%	3%	13%	9%	12%	7%	2%	2%	4%	35%
강원	31	-	-	-	-	-	-	-	-	-	-
대전/세종/충청	104	7%		17%	13%	8%	8%	2%	1%	5%	39%
광주/전라	101	7%	3%	19%	11%	24%	3%	1%		4%	29%
대구/경북	102	11%	3%	10%	6%	10%	13%	1%	3%	5%	38%
부산/울산/경남	158	14%	1%	14%	5%	11%	6%	2%	3%	4%	39%
제주	12	-	-	-	-	-	-	-	-	-	-
<b>성별</b>											
남성	497	11%	3%	15%	10%	15%	8%	2%	2%	6%	29%
여성	506	8%	2%	14%	9%	9%	8%	2%	2%	3%	44%
<b>연령별</b>											
19-29세	176	3%	1%	28%	12%	19%	5%	3%	1%	2%	26%
30대	183	4%	2%	19%	14%	17%	7%	3%	0%	3%	32%
40대	212	8%	1%	20%	8%	10%	7%	3%	0%	7%	35%
50대	199	14%	4%	6%	10%	8%	11%	0%	2%	3%	43%
60대 이상	232	18%	3%	4%	4%	7%	10%	1%	5%	6%	43%
<b>주요 지지 정당별</b>											
새누리당	388	20%	4%	3%	2%	4%	16%	0%	4%	4%	42%
더불어민주당	205	2%		45%	21%	7%	2%	4%		3%	17%
<b>정당별</b>											
국민의당(가칭)	117	5%	3%	5%	11%	55%	4%	2%	1%	5%	10%
없음/의견유보	261	3%	1%	9%	9%	7%	4%	2%	1%	3%	59%
<b>직업별</b>											
농/임/어업	36	-	-	-	-	-	-	-	-	-	-
자영업	130	14%	4%	14%	8%	11%	10%	1%	3%	6%	30%
블루칼라	127	10%	2%	8%	12%	15%	5%	2%	2%	4%	41%
화이트칼라	291	9%	2%	19%	13%	15%	6%	4%	0%	4%	28%
가정주부	229	8%	2%	10%	5%	6%	11%	1%	3%	3%	51%
학생	112	5%		30%	12%	17%	5%	2%	1%	2%	25%
무직/은퇴/기타	79	14%	2%	5%	6%	6%	14%		3%	6%	44%
<b>이념 성향별</b>											
보수	295	18%	4%	8%	4%	8%	16%	1%	3%	4%	34%
중도	333	9%	1%	14%	10%	14%	7%	2%	1%	5%	36%
진보	232	3%	1%	28%	17%	16%	2%	4%	1%	4%	22%

**질문** 앞으로 우리나라를 이끌어갈 정치 지도자, 즉 다음 번 대통령감으로는 현재 (김무성, 김문수, 문재인, 박원순, 안철수, 오세훈, 이재명, 황교안: 순서 로테이션) 등이 거론되고 있습니다. 귀하는 누가 대통령이 되는 것이 가장 좋다고 생각하십니까? (특정인을 답하지 않은 경우) 그럼, 누구에게 조금이라도 더 호감이 가십니까?



\*후보 8인 선정 방법: 직전 주 예비조사에서 전국 성인 약 1,000명에게 '차기 정치 지도자로 좋다고 생각하는 사람'을 물어 자유응답된 상위 인물 중 여야 각 4위까지의 정치인

\*2016년 2월 1주(2~4일) 전국 성인 1,003명 조사

\*한국갤럽 데일리 오피니언 제197호 전문 [www.gallup.co.kr](http://www.gallup.co.kr)

\*50사례 미만은 수치를 제시하지 않음. 한국갤럽 데일리 오피니언 제197호 전문 [www.gallup.co.kr](http://www.gallup.co.kr)

## 주간 응답자 특성표

주요 분석 단위별 표본오차(95% 신뢰수준 기준)와 지역/성/지지정당/직업/생활수준과 연령 분포 구성입니다. 2016년 1월 행정자치부 주민등록인구 기준 8개 권역/성/연령별 가중 처리 결과

**질문** 귀하는 어느 시도에 살고 계십니까? 주소지 기준으로 말씀해 주십시오. (저희가 전화번호를 무작위 추출해 지역을 알지 못합니다.)

**질문** 실례지만, 귀하의 연세는 올해 어떻게 되십니까?

**질문** 귀하의 직업은 무엇입니까?

**질문** 우리 국민들의 생활수준을 상, 중상, 중, 중하, 하의 다섯 단계로 나눈다면 귀댁의 생활수준은 어디에 속한다고 생각하십니까?

응답자 특성표 2016년 2월 1주 (2~4일)	조사완료		목표할당		가중값 배율 (B/A)	표본오차 95% 신뢰수준
	사례수 (명)(A)	비율	사례수 (명)(B)	비율		
<b>전체</b>	1,003	100%	1,003	100%	1.00	±3.1%P
<b>지역별</b>						
서울	194	19%	200	20%	1.03	±7.0%P
인천/경기	293	29%	295	29%	1.01	±5.7%P
강원	35	3%	31	3%	0.87	±16.6%P
대전/세종/충청	113	11%	104	10%	0.92	±9.2%P
광주/전라	109	11%	101	10%	0.93	±9.4%P
대구/경북	98	10%	102	10%	1.04	±9.9%P
부산/울산/경남	152	15%	158	16%	1.04	±7.9%P
제주	9	1%	12	1%	1.31	±32.7%P
<b>성별</b>						
남성	550	55%	497	50%	0.90	±4.2%P
여성	453	45%	506	50%	1.12	±4.6%P
<b>연령별</b>						
19~29세	154	15%	176	18%	1.15	±7.9%P
30대	143	14%	183	18%	1.28	±8.2%P
40대	208	21%	212	21%	1.02	±6.8%P
50대	231	23%	199	20%	0.86	±6.4%P
60대 이상	267	27%	232	23%	0.87	±6.0%P
<b>주요</b>						
새누리당	418	42%	388	39%		±4.8%P
<b>지지</b>						
더불어민주당	186	19%	205	20%		±7.2%P
<b>정당별</b>						
국민의당(가칭)	122	12%	117	12%		
없음/의견유보	247	25%	261	26%		±6.2%P
<b>직업별</b>						
농/임/어업	43	4%	36	4%		±14.9%P
자영업	138	14%	130	13%		±8.3%P
블루칼라	139	14%	127	13%		±8.3%P
화이트칼라	274	27%	291	29%		±5.9%P
가정주부	223	22%	229	23%		±6.6%P
학생	95	9%	112	11%		±10.1%P
무직/은퇴/기타	91	9%	79	8%		±10.3%P
<b>생활</b>						
상/중상	106	11%	111	11%		±9.5%P
<b>수준별</b>						
중	456	45%	460	46%		±4.6%P
중하	225	22%	233	23%		±6.5%P
하	191	19%	174	17%		±7.1%P

2016년 2월 1주 (2~4일)	조사완료 사례수 (명)	목표할당 사례수	주민등록인구 기준 가중 처리 후 결과				
			연령 분포				
			19~29세	30대	40대	50대	60대+
<b>전체</b>	1,003	1,003	18%	18%	21%	20%	23%
<b>지역별</b>							
서울	194	200	19%	20%	21%	19%	22%
인천/경기	293	295	18%	20%	23%	20%	19%
강원	35	31	-	-	-	-	-
대전/세종/충청	113	104	17%	18%	20%	20%	24%
광주/전라	109	101	17%	16%	19%	20%	28%
대구/경북	98	102	17%	17%	20%	20%	27%
부산/울산/경남	152	158	17%	17%	22%	21%	24%
제주	9	12	-	-	-	-	-
<b>성별</b>							
남성	550	497	19%	19%	22%	20%	21%
여성	453	506	17%	18%	21%	20%	26%
<b>주요</b>							
새누리당	418	388	7%	12%	13%	30%	38%
<b>지지</b>							
더불어민주당	186	205	29%	25%	28%	10%	8%
<b>정당별</b>							
국민의당(가칭)	122	117	25%	21%	25%	14%	15%
없음/의견유보	247	261	21%	20%	27%	15%	18%
<b>직업별</b>							
농/임/어업	43	36	-	-	-	-	-
자영업	138	130	3%	17%	26%	35%	18%
블루칼라	139	127	7%	27%	20%	28%	19%
화이트칼라	274	291	17%	30%	33%	15%	5%
가정주부	223	229	1%	12%	19%	24%	43%
학생	95	112	95%	5%			
무직/은퇴/기타	91	79	9%	6%	7%	13%	65%
<b>생활</b>							
상/중상	106	111	20%	20%	18%	22%	19%
<b>수준별</b>							
중	456	460	20%	20%	22%	21%	17%
중하	225	233	18%	21%	27%	14%	20%
하	191	174	8%	10%	13%	25%	45%

\*표본오차는 조사완료 사례수 기준. 한국갤럽 데일리 오피니언 제197호

\*50사례 미만은 수치를 제시하지 않음. 한국갤럽

\*목표할당 사례수는 2016년 1월 행정자치부 주민등록인구 기준 가중 처리 결과

# 한국갤럽 데일리 오피니언

한국갤럽은 1974년 6월 박무익 회장이 설립한 한국 최초의 법인 형태 조사 전문 회사입니다.

1980년대부터 대통령 직무 수행 평가와 정당 지지도 조사 결과를 발표해 왔으며, 우리 국민의 기아가 한국갤럽을 알고 있습니다.

한국갤럽은 2012년부터 조사의 중립성, 지속성, 대표성을 확보한 '한국갤럽 데일리 오피니언'을 제공합니다.

관심 있는 분이든 누구나, 무료로, 매주 금요일, 한국갤럽 홈페이지 [www.gallup.co.kr](http://www.gallup.co.kr) 에서 새로운 결과를 만나실 수 있습니다.

- 중립성: 정치권, 이해 관계자, 특정 언론의 의뢰가 아닌, 한국갤럽이 자체 기획, 운영, 공개합니다.
- 지속성: 특정 이벤트, 특정 시기, 단 하루의 조사 표본 영향력을 최소화하기 위해 연중 지속적으로 매주 추적 조사합니다.
- 대표성: 전국 유권자 모집단의 특성을 최대한 반영하기 위해 무선 RDD 표본 프레임을 이용합니다.

무작위로 생성한 휴대전화 번호를 이용해 한국갤럽 조사원이 전화를 걸어 하루 300명, 매주 약 1,000명 유효표본을 확보합니다.

매일 수집한 데이터는 지역, 성, 연령 특성에 따라 다음 방법으로 사후 가중처리합니다.

- 하루 데이터는 전국 8권역, 성/연령대 특성 비율로 림(Rim) 가중
- 일일(Daily) 지표는 당일과 직전 이틀 데이터를 3일 이동 평균(3-day-rolling average)
- 주간(weekly) 지표는 화~목 데이터를 통합해 전국 8권역, 성/연령대 특성 비율로 셀(cell) 가중

한국갤럽 조사에 관심 가져주셔서 고맙습니다.

한국갤럽 데일리 오피니언은 한국갤럽의 자산이므로 상업적 용도의 재판매를 금지합니다. 인용하실 때에는 반드시 출처를 밝혀주십시오.

문의: 한국갤럽 02-3702-2100(대포)/2571/2621/2622 또는 한국갤럽 홈페이지 Q&A