

한국갤럽 ^{데일리} 오피니언

GALLUP KOREA DAILY OPINION

정치 - 경제 - 사회 - 생활 - 문화
매주 새로운 Opinion Index를 제공합니다.

제198호 • 2016년 2월 3주(16~18일)

역대 대통령 직무 수행 평가 1988~2016 • 대통령 직무 수행 평가/이유 • 정당 지지도 • 개성공단 가동 중단, 대북 지원

최근 20주 주간(Weekly) 지표 추이 - 최근 6주 일일(Daily) 지표 추이 - 지역/연령/성/지지정당/직업/생활수준별 지표 - 응답자 특성표

2016년 2월 16~18일 • 휴대전화 RDD 조사(집전화 RDD 보완) • 유효표본 전국 성인 1,006명 • 표본오차 ±3.1%포인트(95% 신뢰수준) • 응답률 23%(총 통화 4,421명 중 1,006명 응답 완료)

◎ 한국갤럽 데일리 오피니언 조사 방법 안내

한국갤럽 데일리 오피니언은 조사원이 직접 묻고 응답 받는 인터뷰 방식으로 진행합니다. 전국 유권자 대표성을 최대한 확보하기 위해 무작위발생(RDD: Random Digit Dialing)한 휴대전화 번호를 기본 표본추출틀로 합니다. 단, 휴대전화만으로는 접근하기 어려운 여성, 고연령대 일부는 무작위발생한 집전화 번호 조사로 보완하며, 그 반영 비율은 평균 15% 내외입니다.

◎ 한국갤럽 유무선 RDD 혼합조사설계, 선거여론조사 관련 연구논문

한국갤럽은 2010년 이후 유선전화(일반 집전화)와 무선전화(휴대전화) RDD 조사 과정과 결과를 수차례 비교 연구해 왔습니다. 조사 방법론에 관심 있는 분은 아래 논문을 참고해주시고, (아래 링크는 모바일기기에서는 열리지 않습니다. PC 또는 한국갤럽 홈페이지를 찾아주세요.)

- [지방선거에서 여론조사의 정확성 연구: 조사방법별 정밀성과 편향\(조사연구 2015년 16권 1호\)](#)
- [RDD 전화여론조사의 무응답 편향 보정 방법 연구\(조사연구 2014.11 15권 4호\)](#)
- [가중방법으로 선거여론조사의 편향을 얼마나 줄일 수 있나\(조사연구 2014.5 15권 2호\)](#)
- [무선 RDD 전화조사의 타당성 검토 연구\(조사연구 2013.11 14권 3호\)](#)
- [선거시기 여론조사 정확성 제고 방안\(언론중재 2012 여름호 특집논문\)](#)
- [유무선 RDD를 결합한 혼합조사설계: 2011 서울시장 보궐선거 예측조사 사례 연구](#)





한국갤럽 박무익 회장/설립자

한국갤럽 데일리 오피니언 독자 여러분, 안녕하십니까?

1974년 문을 연 저희 연구소가 올해로 42주년을 맞습니다. 지난 42년간 얻은 명성은 저희 조사에 협조해주신 우리 국민들 덕분입니다.

저희는 그에 보답하는 마음으로 2012년부터 자체 기획, 운영하는 정치 지표를 누구나 이용하실 수 있도록 제공해 왔습니다.

올해도 매주 정치, 사회, 경제, 생활, 문화 등 다양한 분야에 대한 흥미로운 조사 결과를 전하겠습니다.

여론조사의 홍수 속에 '정확한 자' 하나를 제공하고자 시작한 저희 노력이 여론의 흐름을 읽으시는 데 도움이 되기를 바랍니다.

저희 한국갤럽에 몸 담고 있는 한 사람, 한 사람은 공정하고 신뢰 받는 여론조사 기관으로서 사명을 다하기 위해 계속 노력하겠습니다.

2016년 1월

한국갤럽조사연구소를 대표하여 박 무 익

한국갤럽조사연구소

한국갤럽은 1974년 6월 박무익 회장이 설립한 한국 최초의 법인 형태 조사 전문 회사입니다.

1980년대부터 대통령 직무 수행 평가와 정당 지지도 조사 결과를 발표해 왔으며, 우리 국민 71%가 회사 이름을 알고 있습니다.

한국갤럽 데일리 오피니언의 특징

2012년 1월부터 평일 오전 10시~오후 6시까지 휴대전화 RDD 조사를 연중 실시해 그 결과를 매주 금요일 공개합니다.

조사의 중립성, 지속성, 대표성을 확보한 한국갤럽 데일리 오피니언은 필요하신 분 누구나 무료로 열람하실 수 있습니다.

- **중립성**: 정치권, 이해 관계자, 특정 언론의 의뢰가 아닌, **한국갤럽이 자체 기획, 운영, 공개**합니다.

- **지속성**: 특정 이벤트, 특정 시기, 단 하루의 조사 표본 영향력을 최소화하기 위해 **연중 지속적으로 조사**합니다.

- **대표성**: 전국 유권자 모집단의 특성을 최대한 반영하기 위해 **휴대전화 RDD 표본 프레임**을 이용합니다.

조사 방법/지표 산출 방법

한국갤럽 조사원이 무작위로 생성된 휴대전화 번호로 전화를 걸어 매일 300명, 매주 1,000명 이상 유효표본을 확보합니다.

매일 수집한 데이터는 지역, 성, 연령 특성에 따라 다음 방법으로 사후 가중처리합니다.

- 하루 데이터는 전국 8권역, 성/연령대 특성 비율로 림(Rim) 가중

- 일일(Daily) 지표는 당일과 직전 이틀 데이터를 3일 이동 평균(3-day-rolling average)

- 주간(Weekly) 지표는 화~목 데이터를 통합해 전국 8권역, 성/연령대 특성 비율로 셀(Cell) 가중

표본오차/해석 시 주의사항

한국갤럽 데일리 오피니언 일일 지표는 약 900명, 주간 지표의 표본크기는 약 1,000명입니다.

유효 표본크기 600명일 때 표본오차(95% 신뢰수준)는 $\pm 4.0\%$ 포인트, 1,000명일 때 $\pm 3.1\%$ 포인트, 1,200명일 때 $\pm 2.8\%$ 포인트입니다.

표본오차 이외에도 불완전한 표본추출틀, 응답 거절, 질문에 대한 혼동 등 조사 과정 중 발생하는 비표본오차가 존재할 수 있습니다.

표본오차는 이런 요인을 배제하고 비교적 완전한 표본추출틀에서 확률추출한 경우를 가정한 것이므로 해석에 주의를 요합니다.

문의 한국갤럽 02-3702-2100(대표)/2571/2621/2622 | [한국갤럽 홈페이지 Q&A](#)

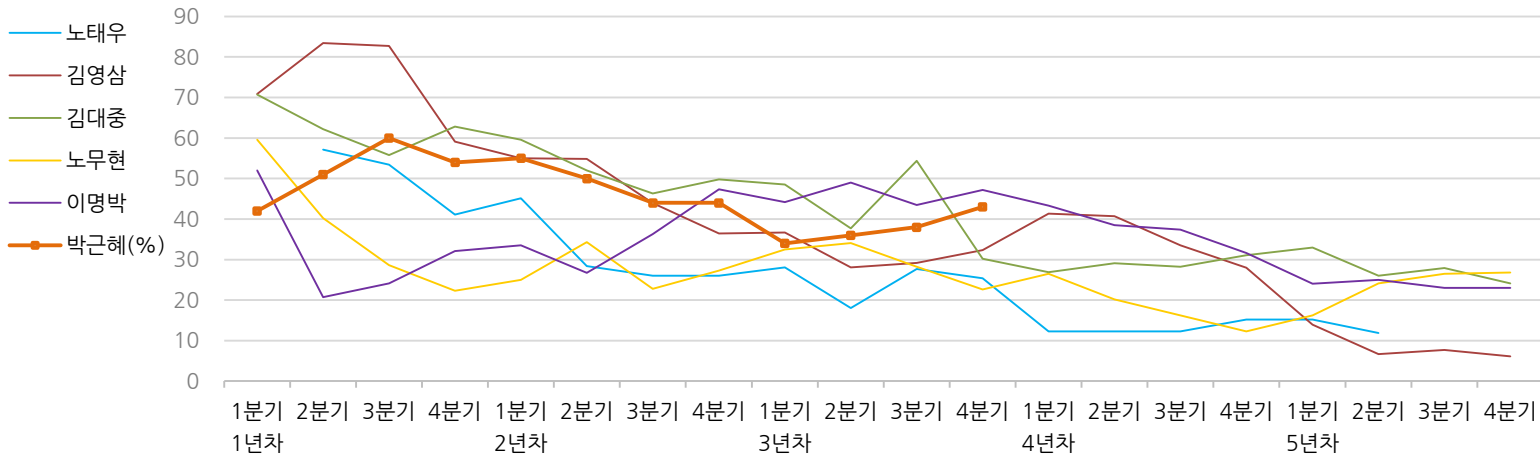
※ 2012년에는 매주 1,500명 조사하고 그 다음 주 월요일에 결과를 공개했으나, 2013년부터는 매주 1,000명 이상 조사하고 그 주 금요일에 결과를 공개합니다.

한국갤럽 역대 대통령 직무 수행 평가 1988~2016

1988~2011년은 분기 내 여러 조사 결과의 중위수 기준, **2012년 이후는 한국갤럽 데일리 오피니언 조사 분기별 통합 결과**, '잘하고 있다'→긍정, '잘못하고 있다'→부정 평가 비율

질문 귀하는 ○○○ 대통령이 대통령으로서의 직무를 잘 수행하고 있다고 보십니까, 혹은 잘못 수행하고 있다고 보십니까? (긍정/부정을 답하지 않은 경우 재질문) 굳이 말씀하신다면, '잘하고 있다'와 '잘못하고 있다' 중 어느 쪽입니까?

◎ 역대 대통령 직무 수행 긍정률



◎ 역대 대통령 직무 수행 평가 (%)

역대 대통령	재임연차 분기	1년차				2년차				3년차				4년차				5년차			
		1분기	2분기	3분기	4분기	1분기	2분기	3분기	4분기	1분기	2분기	3분기	4분기	1분기	2분기	3분기	4분기	1분기	2분기	3분기	4분기
13대 노태우 (1988~1993)	긍정	-	57	53	41	45	28	26	-	28	18	28	25	12	-	-	15	-	12	-	-
	부정	-	16	25	27	25	41	45	-	40	62	55	54	40	-	-	41	-	56	-	-
14대 김영삼 (1993~1998)	긍정	71	83	83	59	55	55	44	36	37	28	29	32	41	41	34	28	14	7	8	6
	부정	7	4	6	18	24	21	25	33	34	41	45	39	33	37	40	47	65	74	78	74
15대 김대중 (1998~2003)	긍정	71	62	56	63	60	52	46	50	49	38	54	30	27	29	28	31	33	26	28	24
	부정	7	11	17	14	16	22	29	24	20	26	18	51	55	52	49	49	41	53	52	56
16대 노무현 (2003~2008)	긍정	60	40	29	22	25	34	23	27	33	34	28	23	27	20	16	12	16	24	27	27
	부정	19	41	53	62	57	46	60	57	55	53	61	67	63	70	74	79	78	66	64	62
17대 이명박 (2008~2013)	긍정	52	21	24	32	34	27	36	47	44	49	44	47	43	39	37	32	24	25	23	23
	부정	29	69	65	55	55	55	55	45	45	41	43	41	49	54	55	60	62	58	59	61
18대 박근혜 (2013~2018)	긍정	42	51	60	54	55	50	44	44	34	36	38	43								
	부정	23	23	21	33	34	39	46	45	56	54	53	46								

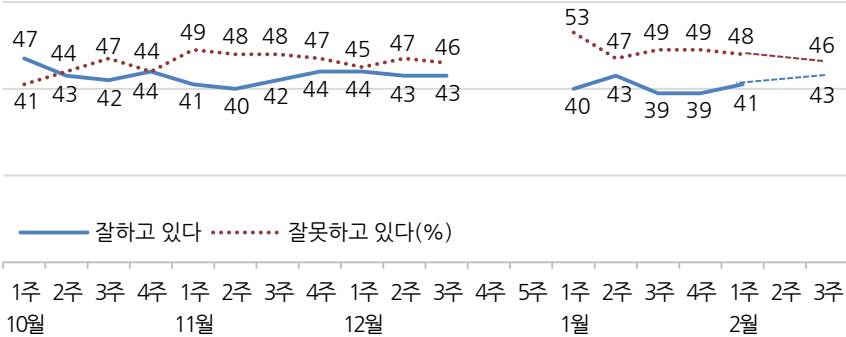
*역대 대통령 평가에는 모두 동일 질문 방식 적용(2점 척도, 재질문 1회)

대통령 직무 수행 평가, 정당 지지도 - 최근 20주 주간(Weekly) 지표 추이

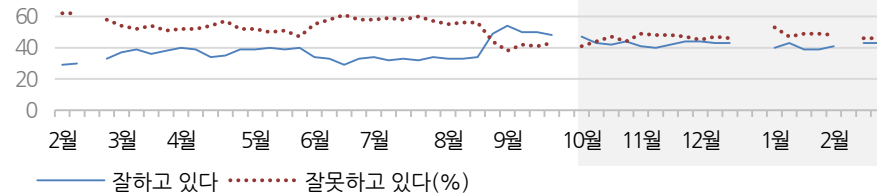
매주 화~목 통합 데이터 • 휴대전화 RDD 조사 • 매주 유효표본 약 1,000명 • 표본오차 ±3.1%포인트(95% 신뢰수준) • 최근 20주 평균 응답률 20%

질문 귀하는 박근혜 대통령이 대통령으로서의 직무를 잘 수행하고 있다고 보십니까, 혹은 잘못 수행하고 있다고 보십니까? (긍정/부정을 답하지 않은 경우 재질문) 굳이 말씀하신다면, '잘하고 있다'와 '잘못하고 있다' 중 어느 쪽입니까?

◎ 대통령 직무 수행 평가 - 최근 20주



◎ 대통령 직무 수행 평가 - 2015/2016년

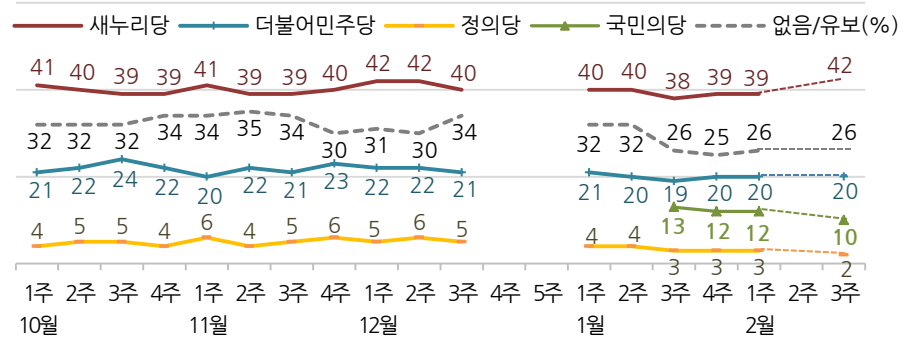


*2015년 2월 3주, 9월 5주, 12월 4주, 5주, 2016년 2월 2주는 조사하지 않음
*한국갤럽 데일리 오피니언 제198호 전문 www.gallup.co.kr

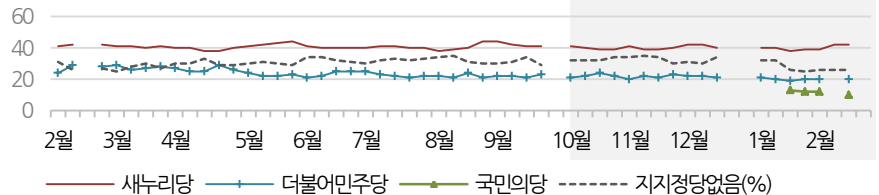
질문 현재 우리나라에는

- (2015년 12월 3주까지) 새누리당, 새정치민주연합, 정의당 등의 정당이 있습니다.
 - (2016년 1월 1, 2주) 새누리당, 더불어민주당, 정의당 등의 정당이 있습니다.
 - (1월 3주) 새누리당, 더불어민주당, 정의당, 국민의당, 국민의회의 등의 정당이 있습니다.
 - (1월 4주, 2월 1주) 새누리당, 더불어민주당, 정의당, 국민의당 등의 정당이 있습니다.
 - (2월 3주부터) 새누리당, 더불어민주당, 국민의당, 정의당 등의 정당이 있습니다.
- {정당 의석 순} 귀하는 이 중 어느 정당을 지지하십니까?
(‘모름/없음’인 경우 재질문) 그럼, 어느 정당에 조금이라도 더 호감이 가십니까?

◎ 주요 정당 지지도 - 최근 20주



◎ 주요 정당 지지도 - 2015/2016년



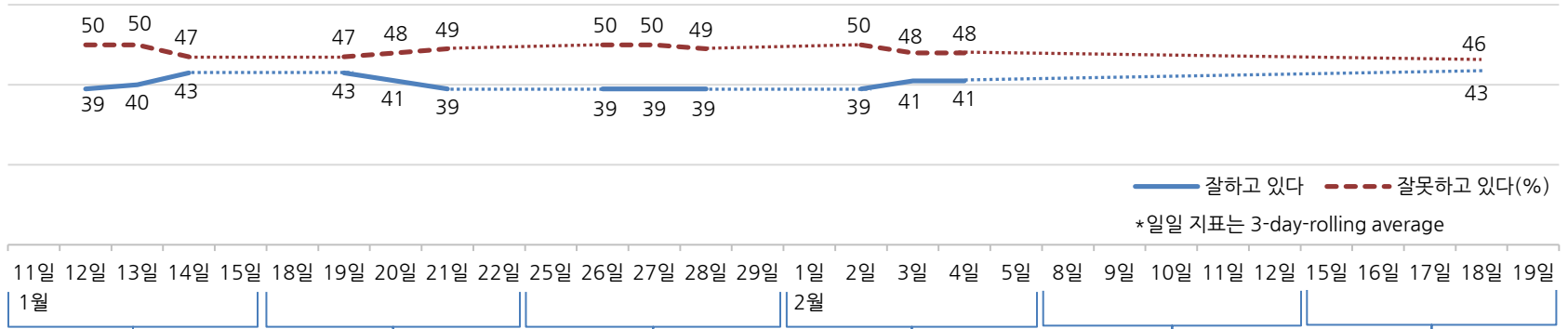
*2015년 2월 3주, 9월 5주, 12월 4주, 5주, 2016년 2월 2주는 조사하지 않음
*한국갤럽 데일리 오피니언 제198호 전문 www.gallup.co.kr

대통령 직무 수행 평가, 주요 정치 이슈 - 최근 6주 일일(Daily) 지표 추이

일일 지표는 3-day rolling average • 휴대전화 RDD 조사 • 일일 지표 기준 유효표본 약 1,000명 • 표본오차 ±3.1%포인트(95% 신뢰수준) • 최근 6주 평균 응답률 22%

질문 귀하는 박근혜 대통령이 대통령으로서의 직무를 잘 수행하고 있다고 보십니까, 혹은 잘못 수행하고 있다고 보십니까?
(긍정/부정을 답하지 않은 경우 재질문) 굳이 말씀하신다면, '잘하고 있다'와 '잘못하고 있다' 중 어느 쪽입니까?

◎ 대통령 직무 수행 평가 - 최근 6주



1월 2주	3주	4주	2월 1주	2주	3주
11 새누리 총선 공천 룰 확정	17 오세훈, 안대희 출마 선언	25 樞, 누리과정 예산 관련 발언	1 정부 대국민 호소문 발표	7 北, 광명성4호 발사	14 신기남 더민주 탈당
11 개성공단 출입 인원 축소	17 더민주 '더불어컨퍼런스'	25 국민의당-국민회의 통합	1 노회찬 창원 출마 선언	7 한-미, 한반도 사드 배치 공식 협의 발표	16 樞, 국회 연설
12 권노갑 탈당	이용섭 복당	25 문재인-심상정 연대	1 김성식, 국민의당 합류	8 北 경비정 NLL 침범	대북 정책 강경 전환
13 樞, 신년 대국민 담화	18 김무성 신년 기자회견	25 정의화 국회선진화법 중재안 제시 등 기자회견, 불출마 선언	2 조용천 더민주 입당	10 개성공단 가동 전면 중단 -야권, 전면 중단 반대	17 이상돈, 국민의당 입당
14 더민주 김종인 영입	새누리 총선 기획단 출범	26 김무성, '권력자' 발언 논란	2 더민주, 전국 콘서트 종료	10 국회, 대북 규탄 결의안 채택	17 새누리-더민주 공천 신청 마감
* 총선연기론 논란	18 樞, 경제 입법 촉구 서명	27 문재인 대표직 사퇴	2 국민의당 중앙당 창당	11 北, 개성공단 전원 추방 자산 동결, 공단 폐쇄	17 정부, 투자활성화 방안 발표
* 북, 대남 전단 살포	19 문재인 신년 기자회견	27 박주선, 국민의당 합류	2 北, 위성 발사 계획 예고		18 더민주 총선 공약·비전 발표
	19 한국노총, 노사정 합의 파기	28 정의화 선진화법 개정안 발의	3 樞, 쟁점법안 처리 촉구		18 대법원, 박지원 사건 무죄 취지 파기 환송
	19 안철수-전정배 회동	* 누리과정 예산 논란	4 기업활력제고특별법 통과		18 정동영, 국민의당 합류
	20 심상정 신년 기자회견	* 쟁점법안, 선거구획정 지연	* 쟁점법안, 선거구획정 지연		* 사드 배치, 개성공단 자금 전용 논란
	21 조경태 새누리당 입당				* 새누리당 공천 룰 갈등 심화
	21 정의화 기자회견				
	21 국민의당 첫 창당대회				
	22 박지원 탈당				
	* 누리과정 예산 논란				
	* 2016 정부 업무 보고				
	* 국회선진화법 개정 공방				

대통령 직무 수행 평가 - 주간 지표 / 일일 지표 / 상세 결과

조사 시기		사례수 (명)	대통령 직무 수행 평가			
			잘하고 있다	잘못하고 있다	어느 쪽도 아니다	모름/ 응답거절
주간	10월 1주(06~08)	1,003	47%	41%	5%	7%
주간	10월 2주(13~15)	1,003	43%	44%	6%	7%
주간	10월 3주(20~22)	1,010	42%	47%	6%	6%
주간	10월 4주(27~29)	1,004	44%	44%	6%	7%
주간	11월 1주(03~05)	1,004	41%	49%	4%	5%
주간	11월 2주(10~12)	1,012	40%	48%	6%	6%
주간	11월 3주(17~19)	1,002	42%	48%	5%	6%
주간	11월 4주(24~26)	1,001	44%	47%	4%	5%
주간	12월 1주(01~03)	1,005	44%	45%	4%	6%
주간	12월 2주(08~10)	1,009	43%	47%	4%	6%
주간	12월 3주(15~17)	1,009	43%	46%	5%	6%
주간	12월 4주(21~24)					
주간	12월 5주(28~31)					
주간	01월 1주(05~07)	1,021	40%	53%	4%	4%
주간	01월 2주(12~14)	1,005	43%	47%	4%	6%
주간	01월 3주(19~21)	1,003	39%	49%	6%	6%
주간	01월 4주(26~28)	1,003	39%	49%	5%	7%
주간	02월 1주(02~04)	1,003	41%	48%	4%	7%
주간	02월 2주(08~12)	설 연휴				
주간	02월 3주(16~18)	1,006	43%	46%	4%	6%
일일	02/01(월)					
일일	02/02(화)	1,023	39%	50%	4%	7%
일일	02/03(수)	1,039	41%	48%	4%	8%
일일	02/04(목)	1,003	41%	48%	4%	7%
일일	02/05(금)					
일일	02/15(월)					
일일	02/16(화)					
일일	02/17(수)					
일일	02/18(목)	1,006	43%	46%	4%	6%
일일	02/19(금)					

*일일 지표는 3-day-rolling average

질문) 귀하는 박근혜 대통령이 대통령으로서의 직무를 잘 수행하고 있다고 보십니까, 혹은 잘못 수행하고 있다고 보십니까? (긍정/부정을 답하지 않은 경우 재질문) 굳이 말씀하신다면, '잘하고 있다'와 '잘못하고 있다' 중 어느 쪽입니까?

2016년 2월 3주 (16~18일)	조사완료 사례수 (명)	목표할당 사례수 (명)	대통령 직무 수행 평가			
			잘하고 있다	잘못하고 있다	어느 쪽도 아니다	모름/ 응답거절
전체	1,006	1,006	43%	46%	4%	6%
지역별						
	서울	201	42%	47%	5%	6%
	인천/경기	271	38%	49%	5%	8%
	강원	29	-	-	-	-
	대전/세종/충청	106	44%	50%	1%	6%
	광주/전라	117	22%	66%	5%	6%
	대구/경북	109	62%	29%	3%	6%
	부산/울산/경남	163	49%	41%	5%	5%
	제주	10	-	-	-	-
성별						
	남성	540	42%	48%	4%	5%
	여성	466	44%	44%	4%	7%
연령별						
	19-29세	188	14%	71%	1%	14%
	30대	126	27%	64%	2%	7%
	40대	189	33%	54%	6%	6%
	50대	220	55%	36%	5%	3%
	60대 이상	283	77%	15%	6%	2%
주요 지지정당별						
	새누리당	444	78%	17%	3%	2%
	더불어민주당	183	10%	83%	3%	4%
	국민의당	92	19%	74%	3%	4%
	없음/의견유보	260	24%	51%	8%	17%
직업별						
	농/임/어업	40	-	-	-	-
	자영업	165	52%	40%	6%	3%
	블루칼라	156	49%	42%	5%	5%
	화이트칼라	224	26%	66%	3%	5%
	가정주부	204	52%	34%	7%	7%
	학생	100	16%	67%	2%	15%
	무직/은퇴/기타	117	57%	29%	3%	10%
생활수준별						
	상/중상	110	46%	45%	3%	7%
	중	434	43%	47%	4%	6%
	중하	227	31%	58%	7%	5%
	하	220	55%	34%	3%	8%
이념성향별						
	보수	315	68%	27%	2%	3%
	중도	329	29%	57%	7%	7%
	진보	183	18%	74%	3%	4%

*중앙선거여론조사 공정심의위원회의 권고로 실제 응답(조사완료) 사례수와

행정자치부 2016년 1월 주민등록인구 기준으로 가중 처리한 목표할당 사례수 제시

*50사례 미만은 수치를 제시하지 않음. 한국갤럽 데일리 오피니언 제198호 전문 www.gallup.co.kr

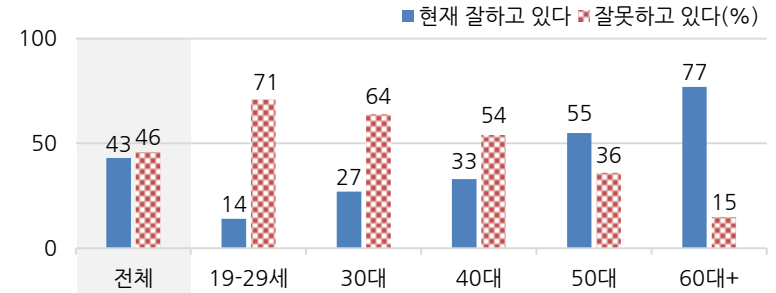
대통령 직무 수행 평가 이유

질문 어떤 점에서 (잘하고/잘못하고 있다고) 생각하시는지 한 가지만 구체적으로 말씀해 주십시오. (자유응답)

대통령 직무 수행 긍정 평가 이유 2016년 2월 16~18일 (긍정 평가자 434명)		대통령 직무 수행 부정 평가 이유 2016년 2월 16~18일 (부정 평가자 465명)	
대북/안보 정책(+22)	29%	경제 정책(-3)	14%
열심히 한다/노력한다(-5)	10%	소통 미흡/너무 비공개/투명하지 않다	11%
외교/국제 관계(-5)	7%	대북/안보 정책(+11)	11%
주관, 소신/여론에 끌려가지 않음(-3)	7%	독선/독단적/자기 중심(+3)	8%
개성공단 가동 중단(+6)	6%	국정 운영이 원활하지 않다	8%
전반적으로 잘한다	6%	공약 실천 미흡/공약에 대한 입장 바뀜(-3)	7%
추진력 있다(+3)	6%	복지/서민 위한 정책 미흡	5%
복지 정책(보육, 노인, 청년, 교육 등)	3%	개성공단 가동 중단(+5)	5%
안정적인 국정 운영	3%	전반적으로 부족하다	4%
서민을 위한 노력/서민 정책 추진	1%	외교 문제	3%
도덕성/사심 없음/비리 없음	1%	보육/누리과정 예산 문제	2%
경제 정책/경제 현안 처리	1%	세계개편안/증세	2%
시끄럽지 않다/잡음 없다/신중하다	1%	한일 위안부 문제 합의	1%
기타	3%	당청, 여야 간 갈등	1%
모름/응답거절	15%	한국사 교과서 국정화	1%
		리더십 부족/책임 회피	1%
		세월호 수습 미흡	1%
		주관/소신 부족	1%
		노동 개혁/일자리 문제	1%
		기타	2%
		모름/응답거절	10%

* (+/-) 표시는 직전 조사 대비 증감폭이
±3%포인트 이상인 항목, 단위: %포인트
*한국갤럽 데일리 오피니언 제198호

◎ 대통령 직무 수행 평가: 연령별 - 2016년 2월 3주(16~18일)



*전국 성인 1,006명 전화조사. 한국갤럽 데일리 오피니언 제198호

정당 지지도 - 주간 지표 / 일일 지표 / 상세 결과

질문 현재 우리나라에는 새누리당, 더불어민주당, 국민의당, 정의당 등의 정당이 있습니다.
 {정당 의석 순} 귀하는 이 중 어느 정당을 지지하십니까?
 ('모름/없음'인 경우 재질문) 그럼, 어느 정당에 조금이라도 더 호감이 가십니까?

조사 시기	사례수 (명)	정당 지지도						없음/ 의견유보
		새누리당	더불어 민주당	국민의당	정의당	기타		
주간	10월 1주(06~08)	1,003	41%	21%		4%	2%	32%
주간	10월 2주(13~15)	1,003	40%	22%		5%	1%	32%
주간	10월 3주(20~22)	1,010	39%	24%		5%	0%	32%
주간	10월 4주(27~29)	1,004	39%	22%		4%	0%	34%
주간	11월 1주(03~05)	1,004	41%	20%		6%	0%	34%
주간	11월 2주(10~12)	1,012	39%	22%		4%	0%	35%
주간	11월 3주(17~19)	1,002	39%	21%		5%	0%	34%
주간	11월 4주(24~26)	1,001	40%	23%		6%	0%	30%
주간	12월 1주(01~03)	1,005	42%	22%		5%	0%	31%
주간	12월 2주(08~10)	1,009	42%	22%		6%	1%	30%
주간	12월 3주(15~17)	1,009	40%	21%		5%	1%	34%
주간	12월 4주(21~24)							
주간	12월 5주(28~31)							
주간	01월 1주(05~07)	1,021	40%	21%		4%	3%	32%
주간	01월 2주(12~14)	1,005	40%	20%		4%	5%	32%
주간	01월 3주(19~21)	1,003	38%	19%	13%	3%	1%	26%
주간	01월 4주(26~28)	1,003	39%	20%	12%	3%	0%	25%
주간	02월 1주(02~04)	1,003	39%	20%	12%	3%	0%	26%
주간	02월 2주(08~12)	설 연휴						
주간	02월 3주(16~18)	1,006	42%	20%	10%	2%	0%	26%
일일	02/01(월)							
일일	02/02(화)	1,023	41%	21%	11%	3%	0%	24%
일일	02/03(수)	1,039	40%	20%	12%	3%	0%	26%
일일	02/04(목)	1,003	39%	20%	12%	3%	0%	26%
일일	02/05(금)							
일일	02/15(월)							
일일	02/16(화)							
일일	02/17(수)							
일일	02/18(목)	1,006	42%	20%	10%	2%	0%	26%
일일	02/19(금)							

*일일 지표는 3-day-rolling average

2016년 2월 3주 (16~18일)	조사완료 사례수 (명)	목표할당 사례수 (명)	정당 지지도					
			새누리당	더불어 민주당	국민의당	정의당	기타	없음/ 의견유보
전체	1,006	1,006	42%	20%	10%	2%	0%	26%
지역별								
서울	201	201	42%	19%	10%	4%	0%	26%
인천/경기	271	296	38%	23%	8%	1%	0%	29%
강원	29	31	-	-	-	-	-	-
대전/세종/충청	106	104	48%	17%	10%	1%		24%
광주/전라	117	102	10%	35%	23%	5%		27%
대구/경북	109	102	63%	7%	3%	2%		23%
부산/울산/경남	163	158	51%	19%	8%	2%		21%
제주	10	12	-	-	-	-	-	-
성별								
남성	540	499	41%	18%	12%	4%	0%	25%
여성	466	507	43%	22%	7%	1%		27%
연령별								
19-29세	188	177	25%	28%	5%	1%		40%
30대	126	184	26%	30%	16%	3%	1%	24%
40대	189	213	34%	24%	8%	6%		28%
50대	220	200	53%	15%	10%		0%	21%
60대 이상	283	233	65%	6%	9%	2%		18%
직업별								
농/임/어업	40	37	-	-	-	-	-	-
자영업	165	158	49%	16%	14%	2%	1%	19%
블루칼라	156	151	44%	13%	14%	3%		25%
화이트칼라	224	250	32%	34%	7%	2%	1%	23%
가정주부	204	218	48%	17%	7%	2%		26%
학생	100	92	24%	21%	6%	2%		46%
무직/은퇴/기타	117	101	50%	8%	9%	4%		28%
생활 수준별								
상/중상	110	111	50%	17%	8%		1%	24%
중	434	440	45%	23%	7%	2%	0%	23%
중하	227	233	31%	22%	13%	4%		30%
하	220	206	45%	13%	12%	3%		27%
대통령 직무								
긍정 평가자	469	434	76%	5%	4%	0%		15%
부정 평가자	429	465	15%	36%	15%	5%	0%	28%
이념 성향별								
보수	315	304	69%	12%	6%	1%		12%
중도	329	330	29%	22%	13%	2%	1%	33%
진보	183	199	19%	35%	12%	6%		28%

* (주의) 현재 지지하는 정당과 미래 시점인 총선에서 지지할 정당은 구분해서 비교해야 함

* 중앙선거여론조사 공정심의위원회의 권고로 실제 응답(조사완료) 사례수와

행정자치부 2016년 1월 주민등록인구 기준으로 가중 처리한 목표할당 사례수 제시

* 50사례 미만은 수치를 제시하지 않음. 한국갤럽 데일리 오피니언 제198호 전문 www.gallup.co.kr

질문) 최근 우리 정부는 북한의 4차 핵실험과 광명성 4호 발사에 대응해 개성공단 가동을 전면 중단했습니다. 귀하는 이에 대해 잘한 일로 보십니까, 잘못된 일로 보십니까?

2016년 2월 3주 (16~18일)	조사완료 사례수 (명)	목표할당 사례수 (명)	정부의 개성공단 가동 전면 중단		
			잘한 일	잘못한 일	모름/ 응답거절
전체	1,006	1,006	55%	33%	12%
지역별					
서울	201	201	54%	34%	12%
인천/경기	271	296	50%	37%	13%
강원	29	31	-	-	-
대전/세종/충청	106	104	51%	35%	14%
광주/전라	117	102	36%	50%	14%
대구/경북	109	102	76%	16%	8%
부산/울산/경남	163	158	59%	30%	11%
제주	10	12	-	-	-
성별					
남성	540	499	54%	36%	9%
여성	466	507	55%	30%	15%
연령별					
19-29세	188	177	46%	37%	17%
30대	126	184	40%	46%	14%
40대	189	213	49%	43%	8%
50대	220	200	60%	29%	11%
60대 이상	283	233	72%	15%	13%
주요 지지 정당별					
새누리당	444	423	81%	10%	9%
더불어민주당	183	201	29%	61%	10%
국민의당	92	96	38%	55%	8%
없음/의견유보	260	259	43%	35%	22%
직업별					
농/임/어업	40	37	-	-	-
자영업	165	158	62%	30%	8%
블루칼라	156	151	50%	35%	15%
화이트칼라	224	250	44%	44%	12%
가정주부	204	218	60%	26%	15%
학생	100	92	53%	35%	12%
무직/은퇴/기타	117	101	60%	29%	10%
대통령 직무					
긍정 평가자	469	434	83%	6%	11%
부정 평가자	429	465	30%	60%	10%
이념 성향별					
보수	315	304	75%	17%	7%
중도	329	330	48%	40%	12%
진보	183	199	34%	57%	8%

*2016년 1월 6일 북한 4차 핵실험, 2월 7일 광명성 4호 발사
 *2월 10일 우리 정부 개성공단 가동 중단, 16일 대통령 대북 정책 강경 전환 국회 연설
 *50사례 미만은 수치를 제시하지 않음. 한국갤럽 데일리 오피니언 제198호

질문) 어떤 점에서 (잘한/잘못한) 일이라고 생각하시는지 한 가지만 구체적으로 말씀해 주십시오. (자유응답)

개성공단 가동 전면 중단을 잘한 일로 보는 이유 2016년 2월 16~18일 (긍정 평가자 549명)	개성공단 가동 전면 중단을 잘못한 일로 보는 이유 2016년 2월 16~18일 (부정 평가자 333명)		
강력·강경 대응해야 함/계속 봐줄 수 없음	25%	입주 업체 손해	24%
경제 지원 중단/자금출 차단/떠주기 안 됨	19%	너무 성급함/갑작스러움	17%
핵무기·미사일 개발 자금 유입	17%	독단적·일방적으로 밀어붙임	8%
경험 무의미/도움 안 됨/북한 변화 없음	7%	너무 강경 대응/굳이 중단 필요 없었음	6%
과감한 결단력	6%	대응책 마련 안 함/훗날 생각 않은 조치	6%
우리 국민 안전 문제/역류 가능성	5%	남북 관계 단절, 악화	5%
우리 의사 표명	4%	도발 우려 커짐/완충 지대 없어짐	5%
도발 차단	2%	남북 대화 필요함	5%
기타	2%	우리 경제 악영향	3%
모름/응답거절	14%	선거 이용/북풍 몰이	2%
		기타	4%
		모름/응답거절	13%

*한국갤럽 데일리 오피니언 제198호

질문 북한이 핵을 포기하지 않으면 '모든 대북 지원을 중단해야 한다'는 의견과 '인도적 대북 지원은 유지돼야 한다'는 의견이 있습니다. 귀하는 이 중 어느 쪽에 더 공감하십니까?

	조사원료 사례수 (명)	목표할당 사례수 (명)	북한이 핵을 포기하지 않을 경우		
			모든 대북 지원 중단	인도적 대북 지원은 유지	모름/ 응답거절
2013년 2월 2주(13~15일)	1,006	1,006	46%	47%	7%
2016년 2월 3주(16~18일)	1,006	1,006	55%	35%	10%
지역별					
서울	201	201	52%	39%	10%
인천/경기	271	296	54%	38%	8%
강원	29	31	-	-	-
대전/세종/충청	106	104	53%	39%	8%
광주/전라	117	102	43%	44%	13%
대구/경북	109	102	71%	20%	8%
부산/울산/경남	163	158	55%	31%	14%
제주	10	12	-	-	-
성별					
남성	540	499	55%	40%	5%
여성	466	507	55%	31%	14%
연령별					
19-29세	188	177	53%	36%	11%
30대	126	184	47%	45%	9%
40대	189	213	49%	45%	7%
50대	220	200	60%	33%	7%
60대 이상	283	233	64%	22%	14%
주요 지지 정당별					
새누리당	444	423	73%	20%	7%
더불어민주당	183	201	37%	54%	9%
국민의당	92	96	41%	50%	9%
없음/의견유보	260	259	48%	37%	16%
직업별					
농/임/어업	40	37	-	-	-
자영업	165	158	61%	34%	5%
블루칼라	156	151	55%	35%	10%
화이트칼라	224	250	49%	45%	6%
가정주부	204	218	56%	29%	15%
학생	100	92	54%	36%	10%
무직/은퇴/기타	117	101	56%	29%	15%
대통령 직무					
긍정 평가자	469	434	73%	18%	10%
부정 평가자	429	465	39%	54%	7%
이념 성향별					
보수	315	304	70%	26%	3%
중도	329	330	52%	39%	9%
진보	183	199	38%	54%	8%
개성공단					
잘한 일	573	549	75%	19%	6%
가동중단 잘못된 일	308	333	25%	65%	10%

*2013년은 북한 3차 핵실험 직후, 2016년은 4차 핵실험, 광명성 4호 발사, 개성공단 중단 후 조사

*50사례 미만은 수치를 제시하지 않음. 한국갤럽 데일리 오피니언 제198호

주간 응답자 특성표

주요 분석 단위별 표본오차(95% 신뢰수준 기준)와 지역/성/지지정당/직업/생활수준과 연령 분포 구성입니다. 2016년 1월 행정자치부 주민등록인구 기준 8개 권역/성/연령별 가중 처리 결과

질문 귀하는 어느 시도에 살고 계십니까? 주소지 기준으로 말씀해 주십시오. (저희가 전화번호를 무작위 추출해 지역을 알지 못합니다.)

질문 실례지만, 귀하의 연세는 올해 어떻게 되십니까?

질문 귀하의 직업은 무엇입니까?

질문 우리 국민들의 생활수준을 상, 중상, 중, 중하, 하의 다섯 단계로 나눈다면 귀하의 생활수준은 어디에 속한다고 생각하십니까?

응답자 특성표 2016년 2월 3주 (16~18일)		조사완료		목표할당		가중값 배율 (B/A)	표본오차 95% 신뢰수준
		사례수 (명)(A)	비율	사례수 (명)(B)	비율		
전체		1,006	100%	1,006	100%	1.00	±3.1%P
지역별	서울	201	20%	201	20%	1.00	±6.9%P
	인천/경기	271	27%	296	29%	1.09	±6.0%P
	강원	29	3%	31	3%	1.06	±18.2%P
	대전/세종/충청	106	11%	104	10%	0.98	±9.5%P
	광주/전라	117	12%	102	10%	0.87	±9.1%P
	대구/경북	109	11%	102	10%	0.94	±9.4%P
	부산/울산/경남	163	16%	158	16%	0.97	±7.7%P
	제주	10	1%	12	1%	1.18	±31.0%P
성별	남성	540	54%	499	50%	0.92	±4.2%P
	여성	466	46%	507	50%	1.09	±4.5%P
연령별	19~29세	188	19%	177	18%	0.94	±7.1%P
	30대	126	13%	184	18%	1.46	±8.7%P
	40대	189	19%	213	21%	1.13	±7.1%P
	50대	220	22%	200	20%	0.91	±6.6%P
	60대 이상	283	28%	233	23%	0.82	±5.8%P
주요	새누리당	444	44%	423	42%		±4.7%P
지지	더불어민주당	183	18%	201	20%		±7.2%P
정당별	국민의당	92	9%	96	10%		
	없음/의견유보	260	26%	259	26%		±6.1%P
직업별	농/임/어업	40	4%	37	4%		±15.5%P
	자영업	165	16%	158	16%		±7.6%P
	블루칼라	156	16%	151	15%		±7.8%P
	화이트칼라	224	22%	250	25%		±6.5%P
	가정주부	204	20%	218	22%		±6.9%P
	학생	100	10%	92	9%		±9.8%P
	무직/은퇴/기타	117	12%	101	10%		±9.1%P
생활	상/중상	110	11%	111	11%		±9.3%P
수준별	중	434	43%	440	44%		±4.7%P
	중하	227	23%	233	23%		±6.5%P
	하	220	22%	206	21%		±6.6%P

*표본오차는 조사완료 사례수 기준. 한국갤럽 데일리 오피니언 제198호

*목표할당 사례수는 2016년 1월 행정자치부 주민등록인구 기준 가중 처리 결과

2016년 2월 3주 (16~18일)		조사완료 사례수 (명)	목표할당 사례수	주민등록인구 기준 가중 처리 후 결과				
				연령 분포				
				19~29세	30대	40대	50대	60대+
전체		1,006	1,006	18%	18%	21%	20%	23%
지역별	서울	201	201	19%	20%	21%	18%	22%
	인천/경기	271	296	18%	20%	23%	20%	19%
	강원	29	31	-	-	-	-	-
	대전/세종/충청	106	104	21%	14%	21%	20%	25%
	광주/전라	117	102	16%	16%	20%	20%	28%
	대구/경북	109	102	16%	17%	20%	20%	27%
	부산/울산/경남	163	158	16%	20%	20%	20%	23%
	제주	10	12	-	-	-	-	-
성별	남성	540	499	19%	19%	22%	20%	21%
	여성	466	507	17%	18%	21%	20%	26%
주요	새누리당	444	423	11%	11%	17%	25%	36%
지지	더불어민주당	183	201	25%	28%	25%	15%	7%
정당별	국민의당	92	96	9%	31%	18%	21%	21%
	없음/의견유보	260	259	27%	17%	23%	16%	17%
직업별	농/임/어업	40	37	-	-	-	-	-
	자영업	165	158	5%	11%	29%	40%	15%
	블루칼라	156	151	17%	15%	25%	23%	21%
	화이트칼라	224	250	17%	38%	26%	16%	4%
	가정주부	204	218	1%	14%	24%	22%	39%
	학생	100	92	98%	2%			
	무직/은퇴/기타	117	101	12%	8%	8%	11%	62%
생활	상/중상	110	111	18%	19%	27%	19%	18%
수준별	중	434	440	23%	19%	21%	19%	19%
	중하	227	233	17%	22%	22%	21%	18%
	하	220	206	5%	13%	20%	22%	40%

*50사례 미만은 수치를 제시하지 않음. 한국갤럽

한국갤럽 데일리 오피니언

한국갤럽은 1974년 6월 박무익 회장이 설립한 한국 최초의 법인 형태 조사 전문 회사입니다.

1980년대부터 대통령 직무 수행 평가와 정당 지지도 조사 결과를 발표해 왔으며, 우리 국민의 기아가 한국갤럽을 알고 있습니다.

한국갤럽은 2012년부터 조사의 중립성, 지속성, 대표성을 확보한 '한국갤럽 데일리 오피니언'을 제공합니다.

관심 있는 분이든 누구나, 무료로, 매주 금요일, 한국갤럽 홈페이지 www.gallup.co.kr 에서 새로운 결과를 만나실 수 있습니다.

- 중립성: 정치권, 이해 관계자, 특정 언론의 의뢰가 아닌, 한국갤럽이 자체 기획, 운영, 공개합니다.
- 지속성: 특정 이벤트, 특정 시기, 단 하루의 조사 표본 영향력을 최소화하기 위해 연중 지속적으로 매주 추적 조사합니다.
- 대표성: 전국 유권자 모집단의 특성을 최대한 반영하기 위해 무선 RDD 표본 프레임을 이용합니다.

무작위로 생성한 휴대전화 번호를 이용해 한국갤럽 조사원이 전화를 걸어 하루 300명, 매주 약 1,000명 유효표본을 확보합니다.

매일 수집한 데이터는 지역, 성, 연령 특성에 따라 다음 방법으로 사후 가중처리합니다.

- 하루 데이터는 전국 8권역, 성/연령대 특성 비율로 림(Rim) 가중
- 일일(Daily) 지표는 당일과 직전 이틀 데이터를 3일 이동 평균(3-day-rolling average)
- 주간(weekly) 지표는 화~목 데이터를 통합해 전국 8권역, 성/연령대 특성 비율로 셀(cell) 가중

한국갤럽 조사에 관심 가져주셔서 고맙습니다.

한국갤럽 데일리 오피니언은 한국갤럽의 자산이므로 상업적 용도의 재판매를 금지합니다. 인용하실 때에는 반드시 출처를 밝혀주십시오.

문의: 한국갤럽 02-3702-2100(대포)/2571/2621/2622 또는 한국갤럽 홈페이지 Q&A