

한국갤럽 ^{데일리} 오피니언

GALLUP KOREA DAILY OPINION

정치 - 경제 - 사회 - 생활 - 문화
매주 새로운 Opinion Index를 제공합니다.

제199호 • 2016년 2월 4주(23~25일)

역대 대통령 직무 수행 평가 1988~2016 • 대통령 직무 수행 평가/이유 • 정당 지지도 • 주요 지표 2월 월간 통합

최근 20주 주간(Weekly) 지표 추이 - 최근 6주 일일(Daily) 지표 추이 - 지역/연령/성/지지정당/직업/생활수준별 지표 - 응답자 특성표

2016년 2월 23~25일 • 휴대전화 RDD 조사(집전화 RDD 보완) • 유효표본 전국 성인 1,004명 • 표본오차 ±3.1%포인트(95% 신뢰수준) • 응답률 23%(총 통화 4,293명 중 1,004명 응답 완료)

◎ 한국갤럽 데일리 오피니언 조사 방법 안내

한국갤럽 데일리 오피니언은 조사원이 직접 묻고 응답 받는 인터뷰 방식으로 진행합니다. 전국 유권자 대표성을 최대한 확보하기 위해 무작위발생(RDD: Random Digit Dialing)한 휴대전화 번호를 기본 표본추출틀로 합니다. 단, 휴대전화만으로는 접근하기 어려운 여성, 고연령대 일부는 무작위발생한 집전화 번호 조사로 보완하며, 그 반영 비율은 평균 15% 내외입니다.

◎ 한국갤럽 유무선 RDD 혼합조사설계, 선거여론조사 관련 연구논문

한국갤럽은 2010년 이후 유선전화(일반 집전화)와 무선전화(휴대전화) RDD 조사 과정과 결과를 수차례 비교 연구해 왔습니다. 조사 방법론에 관심 있는 분은 아래 논문을 참고해주시시오. (아래 링크는 모바일기기에서는 열리지 않습니다. PC 또는 한국갤럽 홈페이지를 찾아주시시오.)

- 지방선거에서 여론조사의 정확성 연구: 조사방법별 정밀성과 편향(조사연구 2015년 16권 1호)
- RDD 전화여론조사의 무응답 편향 보정 방법 연구(조사연구 2014.11 15권 4호)
- 가중방법으로 선거여론조사의 편향을 얼마나 줄일 수 있나(조사연구 2014.5 15권 2호)
- 무선 RDD 전화조사의 타당성 검토 연구(조사연구 2013.11 14권 3호)
- 선거시기 여론조사 정확성 제고 방안(언론중재 2012 여름호 특집논문)
- 유무선 RDD를 결합한 혼합조사설계: 2011 서울시장 보궐선거 예측조사 사례 연구





한국갤럽 박무익 회장/설립자

한국갤럽 데일리 오피니언 독자 여러분, 안녕하십니까?

1974년 문을 연 저희 연구소가 올해로 42주년을 맞습니다. 지난 42년간 얻은 명성은 저희 조사에 협조해주신 우리 국민들 덕분입니다.

저희는 그에 보답하는 마음으로 2012년부터 자체 기획, 운영하는 정치 지표를 누구나 이용하실 수 있도록 제공해 왔습니다.

올해도 매주 정치, 사회, 경제, 생활, 문화 등 다양한 분야에 대한 흥미로운 조사 결과를 전하겠습니다.

여론조사의 홍수 속에 '정확한 자' 하나를 제공하고자 시작한 저희 노력이 여론의 흐름을 읽으시는 데 도움이 되기를 바랍니다.

저희 한국갤럽에 몸 담고 있는 한 사람, 한 사람은 공정하고 신뢰 받는 여론조사 기관으로서 사명을 다하기 위해 계속 노력하겠습니다.

2016년 1월

한국갤럽조사연구소를 대표하여

박 무 익

한국갤럽조사연구소

한국갤럽은 1974년 6월 박무익 회장이 설립한 한국 최초의 법인 형태 조사 전문 회사입니다.

1980년대부터 대통령 직무 수행 평가와 정당 지지도 조사 결과를 발표해 왔으며, 우리 국민 71%가 회사 이름을 알고 있습니다.

한국갤럽 데일리 오피니언의 특징

2012년 1월부터 평일 오전 10시~오후 6시까지 휴대전화 RDD 조사를 연중 실시해 그 결과를 매주 금요일 공개합니다.

조사의 중립성, 지속성, 대표성을 확보한 한국갤럽 데일리 오피니언은 필요하신 분 누구나 무료로 열람하실 수 있습니다.

- **중립성**: 정치권, 이해 관계자, 특정 언론의 의뢰가 아닌, **한국갤럽이 자체 기획, 운영, 공개**합니다.

- **지속성**: 특정 이벤트, 특정 시기, 단 하루의 조사 표본 영향력을 최소화하기 위해 **연중 지속적으로 조사**합니다.

- **대표성**: 전국 유권자 모집단의 특성을 최대한 반영하기 위해 **휴대전화 RDD 표본 프레임**을 이용합니다.

조사 방법/지표 산출 방법

한국갤럽 조사원이 무작위로 생성된 휴대전화 번호로 전화를 걸어 매일 300명, 매주 1,000명 이상 유효표본을 확보합니다.

매일 수집한 데이터는 지역, 성, 연령 특성에 따라 다음 방법으로 사후 가중처리합니다.

- 하루 데이터는 전국 8권역, 성/연령대 특성 비율로 림(Rim) 가중

- 일일(Daily) 지표는 당일과 직전 이틀 데이터를 3일 이동 평균(3-day-rolling average)

- 주간(Weekly) 지표는 화~목 데이터를 통합해 전국 8권역, 성/연령대 특성 비율로 셀(Cell) 가중

표본오차/해석 시 주의사항

한국갤럽 데일리 오피니언 일일 지표는 약 900명, 주간 지표의 표본크기는 약 1,000명입니다.

유효 표본크기 600명일 때 표본오차(95% 신뢰수준)는 $\pm 4.0\%$ 포인트, 1,000명일 때 $\pm 3.1\%$ 포인트, 1,200명일 때 $\pm 2.8\%$ 포인트입니다.

표본오차 이외에도 불완전한 표본추출틀, 응답 거절, 질문에 대한 혼동 등 조사 과정 중 발생하는 비표본오차가 존재할 수 있습니다.

표본오차는 이런 요인을 배제하고 비교적 완전한 표본추출틀에서 확률추출한 경우를 가정한 것이므로 해석에 주의를 요합니다.

문의 한국갤럽 02-3702-2100(대표)/2571/2621/2622 | [한국갤럽 홈페이지 Q&A](#)

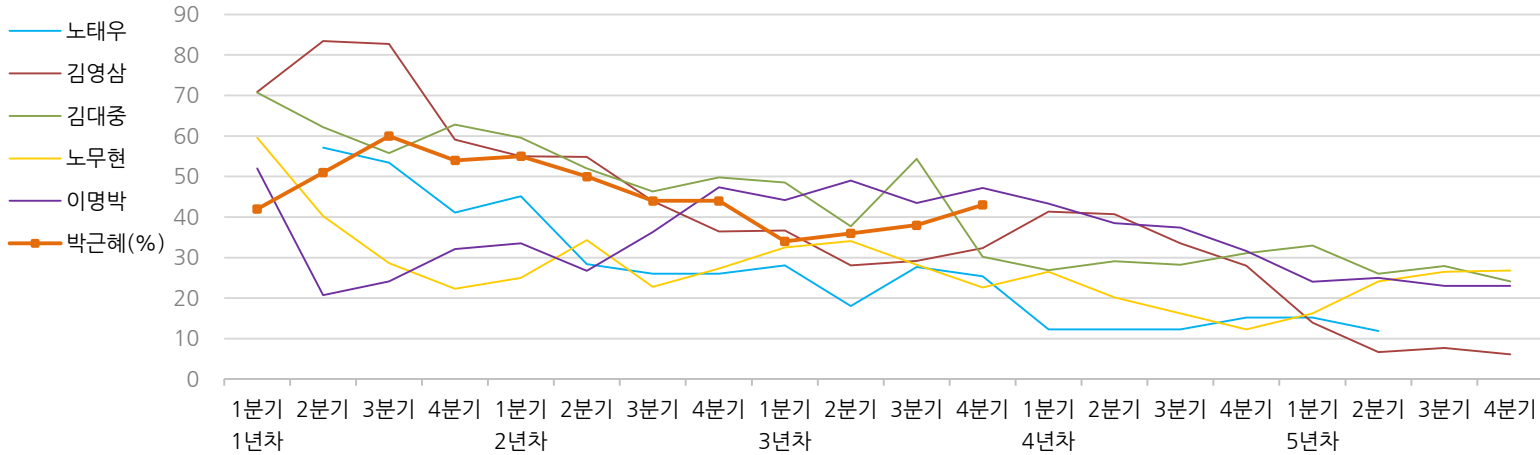
※ 2012년에는 매주 1,500명 조사하고 그 다음 주 월요일에 결과를 공개했으나, 2013년부터는 매주 1,000명 이상 조사하고 그 주 금요일에 결과를 공개합니다.

한국갤럽 역대 대통령 직무 수행 평가 1988~2016

1988~2011년은 분기 내 여러 조사 결과의 중위수 기준, **2012년 이후는 한국갤럽 데일리 오피니언 조사 분기별 통합 결과**, '잘하고 있다'→긍정, '잘못하고 있다'→부정 평가 비율

질문 귀하는 ○○○ 대통령이 대통령으로서의 직무를 잘 수행하고 있다고 보십니까, 혹은 잘못 수행하고 있다고 보십니까? (긍정/부정을 답하지 않은 경우 재질문) 굳이 말씀하신다면, '잘하고 있다'와 '잘못하고 있다' 중 어느 쪽입니까?

◎ 역대 대통령 직무 수행 긍정률



◎ 역대 대통령 직무 수행 평가 (%)

역대 대통령	재임연차 분기	1년차				2년차				3년차				4년차				5년차			
		1분기	2분기	3분기	4분기	1분기	2분기	3분기	4분기	1분기	2분기	3분기	4분기	1분기	2분기	3분기	4분기	1분기	2분기	3분기	4분기
13대 노태우 (1988~1993)	긍정	-	57	53	41	45	28	26	-	28	18	28	25	12	-	-	15	-	12	-	-
	부정	-	16	25	27	25	41	45	-	40	62	55	54	40	-	-	41	-	56	-	-
14대 김영삼 (1993~1998)	긍정	71	83	83	59	55	55	44	36	37	28	29	32	41	41	34	28	14	7	8	6
	부정	7	4	6	18	24	21	25	33	34	41	45	39	33	37	40	47	65	74	78	74
15대 김대중 (1998~2003)	긍정	71	62	56	63	60	52	46	50	49	38	54	30	27	29	28	31	33	26	28	24
	부정	7	11	17	14	16	22	29	24	20	26	18	51	55	52	49	49	41	53	52	56
16대 노무현 (2003~2008)	긍정	60	40	29	22	25	34	23	27	33	34	28	23	27	20	16	12	16	24	27	27
	부정	19	41	53	62	57	46	60	57	55	53	61	67	63	70	74	79	78	66	64	62
17대 이명박 (2008~2013)	긍정	52	21	24	32	34	27	36	47	44	49	44	47	43	39	37	32	24	25	23	23
	부정	29	69	65	55	55	55	55	45	45	41	43	41	49	54	55	60	62	58	59	61
18대 박근혜 (2013~2018)	긍정	42	51	60	54	55	50	44	44	34	36	38	43								
	부정	23	23	21	33	34	39	46	45	56	54	53	46								

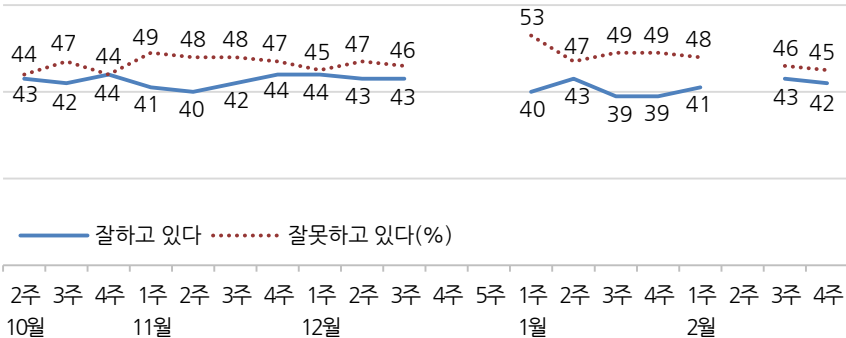
*역대 대통령 평가에는 모두 동일 질문 방식 적용(2점 척도, 재질문 1회)

대통령 직무 수행 평가, 정당 지지도 - 최근 20주 주간(Weekly) 지표 추이

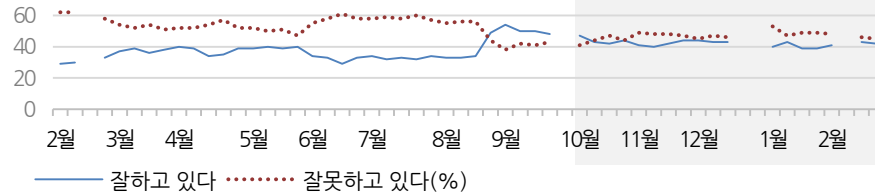
매주 화~목 통합 데이터 • 휴대전화 RDD 조사 • 매주 유효표본 약 1,000명 • 표본오차 ±3.1%포인트(95% 신뢰수준) • 최근 20주 평균 응답률 21%

질문 귀하는 박근혜 대통령이 대통령으로서의 직무를 잘 수행하고 있다고 보십니까, 혹은 잘못 수행하고 있다고 보십니까? (긍정/부정을 답하지 않은 경우 재질문) 굳이 말씀하신다면, '잘하고 있다'와 '잘못하고 있다' 중 어느 쪽입니까?

◎ 대통령 직무 수행 평가 - 최근 20주



◎ 대통령 직무 수행 평가 - 2015/2016년

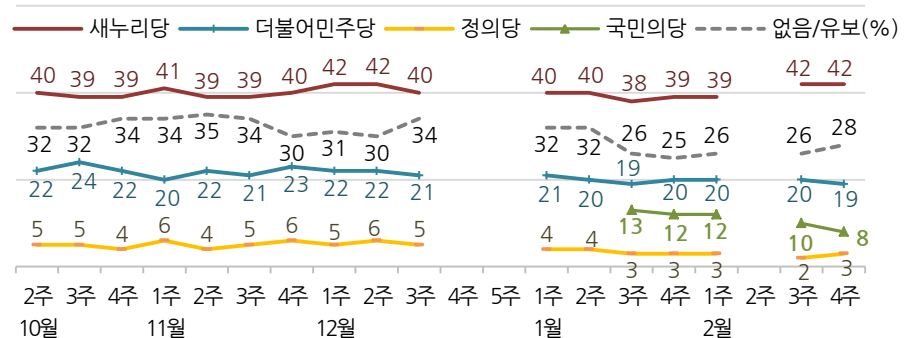


*2015년 2월 3주, 9월 5주, 12월 4, 5주, 2016년 2월 2주는 조사하지 않음
*한국갤럽 데일리 오피니언 제199호 www.gallup.co.kr

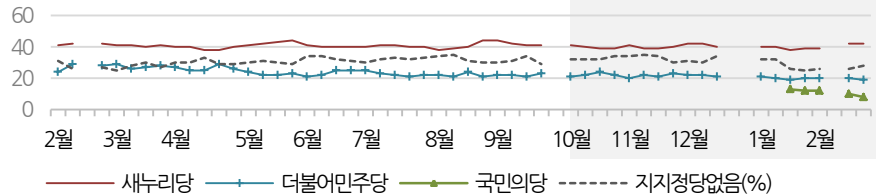
질문 현재 우리나라에는

- (2015년 12월 3주까지) 새누리당, 새정치민주연합, 정의당 등의 정당이 있습니다.
 - (2016년 1월 1, 2주) 새누리당, 더불어민주당, 정의당 등의 정당이 있습니다.
 - (1월 3주) 새누리당, 더불어민주당, 정의당, 국민의당, 국민의회의 등의 정당이 있습니다.
 - (1월 4주, 2월 1주) 새누리당, 더불어민주당, 정의당, 국민의당 등의 정당이 있습니다.
 - (2월 3주부터) 새누리당, 더불어민주당, 국민의당, 정의당 등의 정당이 있습니다.
- {정당 의석 순} 귀하는 이 중 어느 정당을 지지하십니까?
(‘모름/없음’인 경우 재질문) 그럼, 어느 정당에 조금이라도 더 호감이 가십니까?

◎ 주요 정당 지지도 - 최근 20주



◎ 주요 정당 지지도 - 2015/2016년



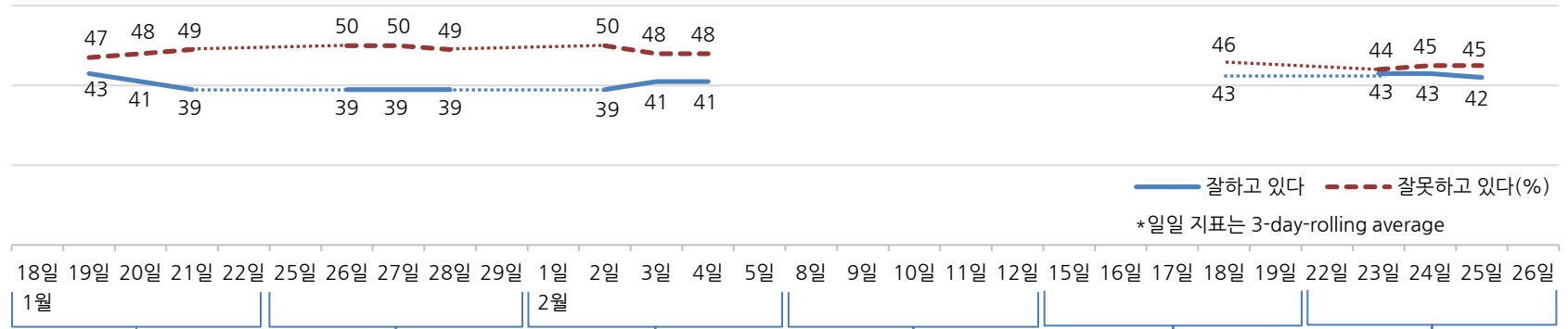
*2015년 2월 3주, 9월 5주, 12월 4, 5주, 2016년 2월 2주는 조사하지 않음
*한국갤럽 데일리 오피니언 제199호 www.gallup.co.kr

대통령 직무 수행 평가, 주요 정치 이슈 - 최근 6주 일일(Daily) 지표 추이

일일 지표는 3-day rolling average • 휴대전화 RDD 조사 • 일일 지표 기준 유효표본 약 1,000명 • 표본오차 ±3.1%포인트(95% 신뢰수준) • 최근 6주 평균 응답률 22%

질문 귀하는 박근혜 대통령이 대통령으로서의 직무를 잘 수행하고 있다고 보십니까, 혹은 잘못 수행하고 있다고 보십니까?
(긍정/부정을 답하지 않은 경우 재질문) 굳이 말씀하신다면, '잘하고 있다'와 '잘못하고 있다' 중 어느 쪽입니까?

◎ 대통령 직무 수행 평가 - 최근 6주



1월 3주	4주	2월 1주	2주	3주	4주
17 오세훈, 안대희 출마 선언	25 朴, 누리과정 예산 관련 발언	1 정부 대국민 호소문 발표	7 北, 광명성4호 발사	14 신기남 더민주 탈당	21 WSJ, 핵실험 전 북-미 평화협정 비공식 논의 보도
17 더민주 '더불어컨퍼런스' 이용섭 복당	25 국민의당-국민회의 통합	1 노회찬 창원 출마 선언	7 한-미, 한반도 사드 배치 공식 협의 발표	16 朴, 국회 연설	22 표창원, 용인을 출마 선언
18 김무성 신년 기자회견	25 문재인-심상정 연대	1 김성식, 국민의당 합류	8 北 경비정 NLL 침범	17 이상돈, 국민의당 입당	23 여야 선거구획정 합의 (지역구 253석, 비례 47석)
18 새누리 총선 기획단 출범	25 정의화 국회선진화법 중재안 제시 등 기자회견, 불출마 선언	2 조응천 더민주 입당	10 개성공단 가동 전면 중단	17 새누리-더민주 공천 신청 마감	23 국민의당 선대위 출범
18 朴, 경제 입법 촉구 서명	26 김무성, '권력자' 발언 논란	2 더민주, 전국 콘서트 종료	10 개성공단 가동 전면 중단 -야권, 전면 중단 반대	17 정부, 투자활성화 방안 발표	23 더민주 현역 20% 컷오프 대상자 개별 통보
19 문재인 신년 기자회견	27 문재인 대표직 사퇴	2 국민의당 중앙당 창당	10 국회, 대북 규탄 결의안 채택	18 더민주 총선 공약-비전 발표	23 朴, 국정과제 세미나
19 한국노총, 노사정 합의 파기	김종인 선대위·비대위 출범	2 北, 위성 발사 계획 예고	11 北, 개성공단 전원 추방	18 대법원, 박지원 사건 무죄 취지 파기 환송	23 정의화, 테러방지법 직권상정 야권, 필리버스터 시작
19 안철수-천정배 회동	27 박주선, 국민의당 합류	3 朴, 쟁점법안 처리 촉구	4 기업활력제고특별법 통과	19 정동영, 국민의당 입당	24 더민주 1차 컷오프 명단 공개
20 심상정 신년 기자회견	27 朴, 이란 방문 추진	4 기업활력제고특별법 통과	* 쟁점법안, 선거구획정 지연	* 사드 배치, 개성공단 자금 전용 논란	25 朴, 취임 3주년
21 조경태 새누리당 입당	28 정의화 선진화법 개정안 발의	* 쟁점법안, 선거구획정 지연		* 새누리당 공천 룰 갈등 심화	* 새누리당 공천 면접
21 정의화 기자회견	* 누리과정 예산 논란				
21 국민의당 첫 창당대회	* 쟁점법안, 선거구획정 지연				
22 박지원 탈당					
* 누리과정 예산 논란					
* 2016 정부 업무 보고					
* 국회선진화법 개정 공방					

대통령 직무 수행 평가 - 주간 지표 / 일일 지표 / 상세 결과

조사 시기		사례수 (명)	대통령 직무 수행 평가			
			잘하고 있다	잘못하고 있다	어느 쪽도 아니다	모름/응답거절
주간	10월 2주(13~15)	1,003	43%	44%	6%	7%
주간	10월 3주(20~22)	1,010	42%	47%	6%	6%
주간	10월 4주(27~29)	1,004	44%	44%	6%	7%
주간	11월 1주(03~05)	1,004	41%	49%	4%	5%
주간	11월 2주(10~12)	1,012	40%	48%	6%	6%
주간	11월 3주(17~19)	1,002	42%	48%	5%	6%
주간	11월 4주(24~26)	1,001	44%	47%	4%	5%
주간	12월 1주(01~03)	1,005	44%	45%	4%	6%
주간	12월 2주(08~10)	1,009	43%	47%	4%	6%
주간	12월 3주(15~17)	1,009	43%	46%	5%	6%
주간	12월 4주(21~24)					
주간	12월 5주(28~31)					
주간	01월 1주(05~07)	1,021	40%	53%	4%	4%
주간	01월 2주(12~14)	1,005	43%	47%	4%	6%
주간	01월 3주(19~21)	1,003	39%	49%	6%	6%
주간	01월 4주(26~28)	1,003	39%	49%	5%	7%
주간	02월 1주(02~04)	1,003	41%	48%	4%	7%
주간	02월 2주(08~12)	설 연휴				
주간	02월 3주(16~18)	1,006	43%	46%	4%	6%
주간	02월 4주(23~25)	1,004	42%	45%	4%	9%
일일	02/15(월)					
일일	02/16(화)					
일일	02/17(수)					
일일	02/18(목)	1,006	43%	46%	4%	6%
일일	02/19(금)					
일일	02/22(월)					
일일	02/23(화)	1,011	43%	44%	5%	7%
일일	02/24(수)	1,024	43%	45%	4%	8%
일일	02/25(목)	1,004	42%	45%	4%	9%
일일	02/26(금)					

*일일 지표는 3-day-rolling average

질문) 귀하는 박근혜 대통령이 대통령으로서의 직무를 잘 수행하고 있다고 보십니까, 혹은 잘못 수행하고 있다고 보십니까? (긍정/부정을 답하지 않은 경우 재질문) 굳이 말씀하신다면, '잘하고 있다'와 '잘못하고 있다' 중 어느 쪽입니까?

2016년 2월 4주 (23~25일)	조사완료 사례수 (명)	목표할당 사례수 (명)	대통령 직무 수행 평가			
			잘하고 있다	잘못하고 있다	어느 쪽도 아니다	모름/응답거절
전체	1,004	1,004	42%	45%	4%	9%
지역별						
서울	210	201	40%	43%	6%	11%
인천/경기	289	296	35%	52%	3%	11%
강원	30	31	-	-	-	-
대전/세종/충청	92	104	51%	43%	2%	3%
광주/전라	103	102	23%	60%	3%	13%
대구/경북	119	102	58%	30%	4%	8%
부산/울산/경남	149	158	49%	40%	8%	3%
제주	12	12	-	-	-	-
성별						
남성	546	498	41%	49%	4%	6%
여성	458	506	43%	42%	4%	11%
연령별						
19-29세	164	173	18%	64%	1%	17%
30대	153	181	14%	76%	5%	5%
40대	180	212	31%	54%	6%	9%
50대	220	201	58%	30%	4%	8%
60대 이상	287	237	77%	12%	5%	5%
주요 지지정당별						
새누리당	444	417	77%	16%	3%	5%
더불어민주당	173	194	10%	85%	3%	2%
국민의당	77	77	25%	62%	7%	6%
없음/의견유보	279	282	22%	51%	7%	20%
직업별						
농/임/어업	43	37	-	-	-	-
자영업	118	117	55%	38%	3%	4%
블루칼라	136	131	43%	44%	7%	6%
화이트칼라	250	272	25%	66%	3%	6%
가정주부	236	243	52%	31%	6%	10%
학생	85	87	16%	63%		21%
무직/은퇴/기타	136	117	61%	25%	4%	10%
생활수준별						
상/중상	109	110	40%	47%	2%	11%
중	411	416	44%	44%	5%	7%
중하	225	232	31%	59%	3%	7%
하	225	215	48%	36%	6%	10%
이념성향별						
보수	317	307	63%	28%	4%	5%
중도	286	293	33%	57%	4%	6%
진보	196	208	18%	74%	3%	5%

*중앙선거여론조사 공정심의위원회의 권고로 실제 응답(조사완료) 사례수와

행정자치부 2016년 1월 주민등록인구 기준으로 가중 처리한 목표할당 사례수 제시

*50사례 미만은 수치를 제시하지 않음. 한국갤럽 데일리 오피니언 제199호 www.gallup.co.kr

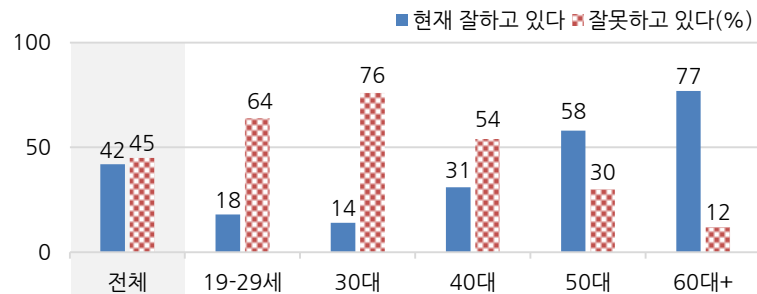
대통령 직무 수행 평가 이유

질문 어떤 점에서 (잘하고/잘못하고 있다고) 생각하시는지 한 가지만 구체적으로 말씀해 주십시오. (자유응답)

대통령 직무 수행 긍정 평가 이유 2016년 2월 23~25일 (긍정 평가자 422명)		대통령 직무 수행 부정 평가 이유 2016년 2월 23~25일 (부정 평가자 453명)	
대북/안보 정책	29%	소통 미흡/너무 비공개/투명하지 않다	12%
열심히 한다/노력한다	9%	경제 정책(-3)	11%
개성공단 가동 중단	8%	독선/독단적/자기 중심	10%
주관, 소신/여론에 끌려가지 않음	6%	공약 실천 미흡/공약에 대한 입장 바뀜	8%
전반적으로 잘한다	5%	국정 운영이 원활하지 않다	7%
복지 정책(보육, 노인, 청년, 교육 등)	5%	전반적으로 부족하다	6%
외교/국제 관계	5%	대북/안보 정책(-6)	5%
안정적인 국정 운영	4%	개성공단 가동 중단	5%
추진력이 있다(-4)	2%	복지/서민 위한 정책 미흡	4%
경제 정책/경제 현안 처리	2%	외교 문제	3%
부정부패 척결	1%	주관/소신 부족	2%
국민 공감/소통을 위해 노력한다	1%	노동 개혁/일자리 문제	2%
노동 개혁	1%	한국사 교과서 국정화	2%
어려운 상황에 잘 대처/위기 극복	1%	보육/누리과정 예산 문제	2%
한일 위안부 문제 합의	1%	세월호 수습 미흡	1%
도덕성/사심 없음/비리 없음	1%	세계개편안/증세	1%
기타	2%	한일 위안부 문제 합의	1%
모름/응답거절	19%	리더십 부족/책임 회피	1%
		인사 잘못함/검증되지 않은 인사 등용	1%
		기타	3%
		모름/응답거절	14%

* (+/-) 표시는 지난 주 대비 증감폭이 ±3%포인트 이상인 항목. 단위: %포인트
*한국갤럽 데일리 오피니언 제199호

◎ 대통령 직무 수행 평가: 연령별 - 2016년 2월 4주(23~25일)



*전국 성인 1,004명 전화조사. 한국갤럽 데일리 오피니언 제199호

정당 지지도 - 주간 지표 / 일일 지표 / 상세 결과

질문) 현재 우리나라에는 새누리당, 더불어민주당, 국민의당, 정의당 등의 정당이 있습니다.

{정당 의석 순} 귀하는 이 중 어느 정당을 지지하십니까?

{모름/없음}인 경우 재질문) 그럼, 어느 정당에 조금이라도 더 호감이 가십니까?

조사 시기	사례수 (명)	정당 지지도						없음/ 의견유보
		새누리당	더불어 민주당	국민의당	정의당	기타		
주간	10월 2주(13~15)	1,003	40%	22%		5%	1%	32%
주간	10월 3주(20~22)	1,010	39%	24%		5%	0%	32%
주간	10월 4주(27~29)	1,004	39%	22%		4%	0%	34%
주간	11월 1주(03~05)	1,004	41%	20%		6%	0%	34%
주간	11월 2주(10~12)	1,012	39%	22%		4%	0%	35%
주간	11월 3주(17~19)	1,002	39%	21%		5%	0%	34%
주간	11월 4주(24~26)	1,001	40%	23%		6%	0%	30%
주간	12월 1주(01~03)	1,005	42%	22%		5%	0%	31%
주간	12월 2주(08~10)	1,009	42%	22%		6%	1%	30%
주간	12월 3주(15~17)	1,009	40%	21%		5%	1%	34%
주간	12월 4주(21~24)							
주간	12월 5주(28~31)							
주간	01월 1주(05~07)	1,021	40%	21%		4%	3%	32%
주간	01월 2주(12~14)	1,005	40%	20%		4%	5%	32%
주간	01월 3주(19~21)	1,003	38%	19%	13%	3%	1%	26%
주간	01월 4주(26~28)	1,003	39%	20%	12%	3%	0%	25%
주간	02월 1주(02~04)	1,003	39%	20%	12%	3%	0%	26%
주간	02월 2주(08~12)	설 연휴						
주간	02월 3주(16~18)	1,006	42%	20%	10%	2%	0%	26%
주간	02월 4주(23~25)	1,004	42%	19%	8%	3%	1%	28%
일일	02/15(월)							
일일	02/16(화)							
일일	02/17(수)							
일일	02/18(목)	1,006	42%	20%	10%	2%	0%	26%
일일	02/19(금)							
일일	02/22(월)							
일일	02/23(화)	1,011	43%	18%	8%	2%	0%	27%
일일	02/24(수)	1,024	41%	18%	8%	3%	0%	29%
일일	02/25(목)	1,004	42%	19%	8%	3%	1%	28%
일일	02/26(금)							

*일일 지표는 3-day-rolling average

2016년 2월 4주 (13~25일)	조사완료 사례수 (명)	목표할당 사례수 (명)	정당 지지도					
			새누리당	더불어 민주당	국민의당	정의당	기타	없음/ 의견유보
전체	1,004	1,004	42%	19%	8%	3%	1%	28%
지역별								
서울	210	201	35%	21%	8%	2%	1%	32%
인천/경기	289	296	38%	21%	10%	4%	1%	26%
강원	30	31	-	-	-	-	-	-
대전/세종/충청	92	104	50%	17%	5%	2%		25%
광주/전라	103	102	11%	32%	15%	5%		37%
대구/경북	119	102	65%	14%	1%	1%		20%
부산/울산/경남	149	158	54%	11%	5%	1%		28%
제주	12	12	-	-	-	-	-	-
성별								
남성	546	498	41%	20%	10%	4%	0%	26%
여성	458	506	42%	19%	6%	2%	1%	31%
연령별								
19-29세	164	173	27%	26%	8%	4%		36%
30대	153	181	24%	38%	7%	4%	3%	24%
40대	180	212	33%	21%	10%	5%		32%
50대	220	201	51%	11%	11%	2%		26%
60대 이상	287	237	66%	7%	4%	0%		23%
직업별								
농/임/어업	43	37	-	-	-	-	-	-
자영업	118	117	44%	22%	11%	1%		23%
블루칼라	136	131	44%	17%	12%	1%		26%
화이트칼라	250	272	27%	25%	8%	6%	2%	31%
가정주부	236	243	49%	15%	6%	1%		29%
학생	85	87	30%	25%	4%	4%		37%
무직/은퇴/기타	136	117	56%	11%	5%	2%		26%
생활 수준별								
상/중상	109	110	44%	21%	8%	5%		23%
중	411	416	46%	20%	9%	3%	1%	22%
중하	225	232	34%	24%	9%	3%	1%	28%
하	225	215	39%	14%	5%	2%		40%
대통령 직무								
긍정 평가자	461	422	76%	5%	5%	1%		14%
부정 평가자	414	453	15%	36%	11%	5%	1%	32%
이념 성향별								
보수	317	307	67%	11%	6%	2%		14%
중도	286	293	35%	23%	9%	2%		31%
진보	196	208	16%	38%	11%	8%	2%	24%

*{주의} 현재 지지하는 정당과 미래 시점인 총선에서 지지할 정당은 구분해서 비교해야 함

*중앙선거여론조사 공정심의위원회의 권고로 실제 응답(조사완료) 사례수와

행정자치부 2016년 1월 주민등록인구 기준으로 가중 처리한 목표할당 사례수 제시

*50사례 미만은 수치를 제시하지 않음. 한국갤럽 데일리 오피니언 제199호 www.gallup.co.kr

대통령 직무 수행 평가 - 2016년 1, 2월

	2016년 1월(1~4주) 통합	조사완료 사례수 (명)	목표할당 사례수 (명)	대통령 직무 수행 평가			
				잘하고 있다	잘못하고 있다	어느 쪽도 아니다	모름/ 응답거절
전체		4,032	4,032	40%	49%	5%	6%
지역별	서울	864	816	36%	54%	4%	6%
	인천/경기	1,154	1,176	38%	53%	4%	5%
	강원	106	123	54%	35%	3%	8%
	대전/세종/충청	374	414	43%	48%	5%	4%
	광주/전라	409	409	25%	61%	8%	6%
	대구/경북	424	412	57%	31%	5%	7%
	부산/울산/경남	651	635	46%	44%	4%	6%
	제주	50	46	33%	54%	2%	10%
성별	남성	2,166	1,999	38%	53%	4%	4%
	여성	1,866	2,033	43%	45%	5%	7%
연령별	19-29세	748	714	17%	70%	3%	10%
	30대	635	757	17%	75%	3%	6%
	40대	778	858	32%	58%	5%	5%
	50대	911	802	53%	37%	6%	4%
	60대 이상	960	901	75%	15%	6%	4%
성/연령별	남성 19-29세	410	375	20%	67%	4%	9%
	남성 30대	375	387	16%	76%	2%	5%
	남성 40대	447	442	30%	61%	6%	4%
	남성 50대	485	402	50%	43%	4%	3%
	남성 60대 이상	449	393	71%	21%	6%	2%
	여성 19-29세	338	338	13%	73%	3%	11%
	여성 30대	260	371	17%	73%	3%	7%
	여성 40대	331	416	34%	54%	5%	7%
	여성 50대	426	400	56%	30%	7%	6%
	여성 60대 이상	511	508	79%	10%	6%	6%
주요 지지 정당별	새누리당	1,640	1,588	77%	16%	4%	3%
	더불어민주당	776	806	8%	85%	3%	4%
	정의당	139	141	5%	91%	1%	3%
	국민의당(가칭)	240	249	20%	73%	4%	3%
	기타 정당	100	95	18%	75%	5%	3%
	없음/의견유보	1,137	1,153	23%	57%	8%	12%
직업별	농/임/어업	149	145	60%	31%	4%	4%
	자영업	584	546	47%	44%	5%	4%
	블루칼라	527	517	38%	50%	8%	4%
	화이트칼라	1,107	1,137	26%	67%	2%	5%
	가정주부	850	909	54%	34%	5%	7%
	학생	379	366	18%	68%	3%	11%
	무직/은퇴/기타	436	413	56%	32%	7%	6%
이념 성향별	보수	1,270	1,252	62%	31%	4%	4%
	중도	1,242	1,255	31%	57%	6%	6%
	진보	975	989	18%	74%	4%	4%

*국민의당(가칭)은 1월 3주부터 추가. 11일 창당준비위원회 등록, 25일 국회의원회(가칭)와 합당
*50사례 미만은 수치를 제시하지 않음. 한국갤럽 데일리 오피니언 제196호 www.gallup.co.kr

	2016년 2월(1, 3, 4주) 통합	조사완료 사례수 (명)	목표할당 사례수 (명)	대통령 직무 수행 평가			
				잘하고 있다	잘못하고 있다	어느 쪽도 아니다	모름/ 응답거절
전체		3,013	3,013	42%	46%	4%	8%
지역별	서울	605	602	40%	48%	4%	7%
	인천/경기	853	887	38%	49%	4%	9%
	강원	94	92	57%	31%	2%	10%
	대전/세종/충청	311	312	46%	46%	3%	6%
	광주/전라	329	305	22%	64%	3%	10%
	대구/경북	326	306	59%	32%	3%	6%
	부산/울산/경남	464	474	49%	41%	5%	5%
	제주	31	35	-	-	-	-
성별	남성	1,636	1,494	41%	49%	4%	6%
	여성	1,377	1,519	43%	44%	4%	9%
연령별	19-29세	506	529	16%	69%	2%	14%
	30대	422	551	21%	67%	4%	8%
	40대	577	637	33%	56%	5%	7%
	50대	671	598	56%	33%	4%	6%
	60대 이상	837	697	75%	16%	5%	4%
성/연령별	남성 19-29세	298	279	20%	65%	3%	12%
	남성 30대	257	281	24%	65%	4%	7%
	남성 40대	330	324	33%	56%	6%	6%
	남성 50대	365	302	53%	39%	5%	3%
	남성 60대 이상	386	308	71%	23%	5%	1%
	여성 19-29세	208	250	11%	73%	1%	15%
	여성 30대	165	270	18%	69%	4%	9%
	여성 40대	247	313	32%	56%	4%	8%
	여성 50대	306	297	60%	27%	4%	10%
	여성 60대 이상	451	389	78%	11%	5%	6%
주요 지지 정당별	새누리당	1,306	1,223	77%	16%	3%	4%
	더불어민주당	542	599	11%	84%	2%	3%
	국민의당	291	290	22%	69%	5%	4%
	정의당	82	86	12%	82%	2%	4%
	기타 정당	6	8	-	-	-	-
	없음/의견유보	786	808	23%	52%	7%	18%
직업별	농/임/어업	126	109	65%	25%	3%	7%
	자영업	421	404	50%	41%	5%	4%
	블루칼라	431	407	46%	41%	5%	8%
	화이트칼라	748	816	26%	66%	3%	5%
	가정주부	663	688	53%	32%	6%	9%
	학생	280	293	17%	68%	1%	14%
	무직/은퇴/기타	344	296	60%	27%	3%	9%
이념 성향별	보수	946	901	64%	27%	4%	5%
	중도	940	958	32%	56%	5%	6%
	진보	591	643	18%	74%	2%	5%

*50사례 미만은 수치를 제시하지 않음. 한국갤럽 데일리 오피니언 제199호 www.gallup.co.kr

정당 지지도 - 2016년 1월

2016년 1월 1~2주 통합	조사완료 사례수 (명)	목표할당 사례수 (명)	정당 지지도					없음/ 의견유보
			새누리당	더불어 민주당	정의당	기타		
전체	2,026	2,026	40%	20%	4%	4%	32%	
지역별								
서울	440	410	41%	22%	6%	4%	27%	
인천/경기	580	591	37%	21%	4%	5%	33%	
강원	47	62	-	-	-	-	-	
대전/세종/충청	183	208	39%	23%	5%	3%	30%	
광주/전라	203	206	15%	33%	3%	9%	41%	
대구/경북	218	207	58%	8%	1%	3%	31%	
부산/울산/경남	331	319	48%	17%	4%	2%	29%	
제주	24	23	-	-	-	-	-	
성별								
남성	1,095	1,008	39%	21%	5%	6%	30%	
여성	931	1,018	40%	20%	3%	2%	34%	
연령별								
19-29세	375	370	24%	26%	3%	1%	46%	
30대	301	374	22%	29%	8%	5%	37%	
40대	416	431	30%	29%	6%	6%	30%	
50대	464	404	49%	13%	2%	6%	30%	
60대 이상	470	448	69%	7%	1%	3%	20%	
성/ 연령별								
남성 19-29세	209	191	33%	21%	4%	1%	40%	
남성 30대	174	196	20%	30%	9%	7%	34%	
남성 40대	242	222	29%	31%	5%	8%	26%	
남성 50대	246	206	47%	13%	3%	8%	30%	
남성 60대 이상	224	194	67%	8%	2%	4%	19%	
여성 19-29세	166	180	14%	30%	3%	1%	52%	
여성 30대	127	177	24%	28%	6%	3%	40%	
여성 40대	174	209	31%	27%	6%	3%	33%	
여성 50대	218	198	50%	14%	2%	4%	30%	
여성 60대 이상	246	254	71%	6%	1%	2%	20%	
대통령 직무평가 직업별								
긍정평가자	867	832	75%	4%	1%	2%	18%	
부정평가자	974	1,010	14%	35%	7%	6%	38%	
농/임/어업	82	79	45%	13%	5%	8%	29%	
자영업	279	261	47%	18%	3%	7%	25%	
블루칼라	230	223	30%	23%	2%	7%	38%	
화이트칼라	584	604	32%	27%	5%	5%	31%	
가정주부	429	448	50%	15%	4%	3%	29%	
학생	196	194	24%	25%	4%		47%	
무직/은퇴/기타	226	217	55%	11%	3%	2%	28%	
이념 성향별								
보수	648	638	68%	10%	1%	2%	19%	
중도	645	653	30%	21%	4%	5%	39%	
진보	469	469	15%	40%	9%	7%	28%	

*50사례 미만은 수치를 제시하지 않음. 한국갤럽 데일리 오피니언 제196호 www.gallup.co.kr

2016년 1월 3~4주 통합	조사완료 사례수 (명)	목표할당 사례수 (명)	정당 지지도					없음/ 의견유보
			새누리당	더불어 민주당	정의당	국민의당 (가칭)	기타	
전체	2,006	2,006	39%	20%	3%	12%	1%	26%
지역별								
서울	424	406	37%	19%	4%	12%	0%	28%
인천/경기	574	585	40%	20%	3%	12%	0%	25%
강원	59	61	61%	13%		7%		19%
대전/세종/충청	191	206	39%	24%	3%	8%	1%	26%
광주/전라	206	204	10%	30%	2%	25%	1%	31%
대구/경북	206	205	56%	11%	3%	8%	0%	22%
부산/울산/경남	320	316	43%	17%	3%	12%	1%	25%
제주	26	23	-	-	-	-	-	-
성별								
남성	1,071	998	37%	19%	4%	14%	1%	25%
여성	935	1,008	40%	20%	2%	11%	0%	26%
연령별								
19-29세	373	354	19%	27%	2%	13%	0%	37%
30대	334	378	22%	29%	7%	15%	1%	26%
40대	362	422	30%	24%	4%	16%	0%	27%
50대	447	408	51%	12%	2%	13%	0%	21%
60대 이상	490	443	66%	9%	0%	6%	0%	19%
성/ 연령별								
남성 19-29세	201	185	21%	24%	4%	13%	1%	38%
남성 30대	201	194	20%	27%	9%	16%	2%	26%
남성 40대	205	216	32%	23%	4%	16%	0%	25%
남성 50대	239	212	47%	12%	3%	18%	0%	21%
남성 60대 이상	225	192	64%	10%		8%		18%
여성 19-29세	172	169	18%	31%	1%	13%		37%
여성 30대	133	185	23%	31%	4%	14%	1%	26%
여성 40대	157	206	27%	24%	4%	15%		29%
여성 50대	208	197	54%	13%	2%	8%	0%	22%
여성 60대 이상	265	252	68%	8%	0%	4%	1%	19%
대통령 직무평가 직업별								
긍정평가자	811	785	75%	4%	0%	6%	0%	15%
부정평가자	967	986	12%	35%	6%	18%	1%	28%
농/임/어업	67	63	64%	12%		5%	2%	17%
자영업	305	290	48%	17%	2%	14%		19%
블루칼라	297	297	33%	21%	3%	14%	0%	29%
화이트칼라	523	534	28%	24%	6%	16%	1%	24%
가정주부	421	454	49%	18%	0%	7%	0%	25%
학생	183	175	18%	25%	4%	15%	1%	36%
무직/은퇴/기타	210	193	47%	10%	3%	9%	1%	31%
이념 성향별								
보수	622	609	66%	8%	2%	8%	0%	16%
중도	597	605	28%	22%	3%	16%	0%	30%
진보	506	522	16%	34%	6%	18%	1%	25%

*국민의당(가칭)은 2016년 1월 11일자(13일 게시) 창당준비위원회 등록, 25일 국민회의(가칭)와 통합

*50사례 미만은 수치를 제시하지 않음. 한국갤럽 데일리 오피니언 제196호 www.gallup.co.kr

정당 지지도 - 2016년 2월

	2016년 2월 1, 3, 4주 통합	조사완료 사례수 (명)	목표할당 사례수 (명)	정당 지지도					없음/ 의견유보
				새누리당	더불어 민주당	국민의당	정의당	기타	
전체		3,013	3,013	41%	20%	10%	3%	0%	27%
지역별	서울	605	602	38%	20%	9%	4%	1%	29%
	인천/경기	853	887	38%	22%	11%	2%	1%	27%
	강원	94	92	45%	9%	8%	5%		33%
	대전/세종/충청	311	312	47%	19%	7%	3%		24%
	광주/전라	329	305	11%	31%	23%	5%		31%
	대구/경북	326	306	62%	13%	4%	2%		21%
	부산/울산/경남	464	474	51%	15%	7%	2%		25%
	제주	31	35	-	-	-	-	-	-
성별	남성	1,636	1,494	40%	19%	12%	4%	0%	24%
	여성	1,377	1,519	41%	20%	7%	2%	0%	29%
연령별	19-29세	506	529	23%	29%	10%	3%		36%
	30대	422	551	25%	32%	12%	4%	1%	26%
	40대	577	637	30%	24%	11%	5%		31%
	50대	671	598	54%	12%	10%	2%	0%	23%
	60대이상	837	697	65%	7%	7%	1%		21%
성/ 연령별	남성 19-29세	298	279	27%	22%	13%	5%		33%
	남성 30대	257	281	26%	30%	15%	4%	1%	24%
	남성 40대	330	324	30%	23%	12%	7%		28%
	남성 50대	365	302	50%	15%	12%	2%	0%	21%
	남성 60대 이상	386	308	65%	8%	10%	2%		16%
	여성 19-29세	208	250	17%	37%	5%	2%		38%
	여성 30대	165	270	24%	33%	9%	4%	1%	28%
	여성 40대	247	313	30%	25%	9%	2%		34%
	여성 50대	306	297	58%	9%	7%	2%		24%
	여성 60대 이상	451	389	65%	6%	4%	0%		24%
대통령 직무평가	긍정평가자	1,376	1,266	74%	5%	5%	1%		15%
	부정평가자	1,294	1,397	14%	36%	14%	5%	1%	30%
직업별	농/임/어업	126	109	55%	13%	11%	2%		19%
	자영업	421	404	46%	18%	13%	4%	0%	20%
	블루칼라	431	407	44%	14%	13%	2%		27%
	화이트칼라	748	816	29%	30%	9%	4%	1%	27%
	가정주부	663	688	48%	15%	7%	1%		28%
	학생	280	293	22%	27%	9%	4%		37%
	무직/은퇴/기타	344	296	55%	9%	7%	3%		26%
이념 성향별	보수	946	901	68%	11%	6%	1%		13%
	중도	940	958	30%	22%	12%	2%	0%	32%
	진보	591	643	16%	38%	13%	8%	1%	24%

*50사례 미만은 수치를 제시하지 않음. 한국갤럽 데일리 오피니언 제199호 www.gallup.co.kr

주간 응답자 특성표

주요 분석 단위별 표본오차(95% 신뢰수준 기준)와 지역/성/지지정당/직업/생활수준과 연령 분포 구성입니다. 2016년 1월 행정자치부 주민등록인구 기준 8개 권역/성/연령별 가중 처리 결과

질문 귀하는 어느 시도에 살고 계십니까? 주소지 기준으로 말씀해 주십시오. (저희가 전화번호를 무작위 추출해 지역을 알지 못합니다.)

질문 실례지만, 귀하의 연세는 올해 어떻게 되십니까?

질문 귀하의 직업은 무엇입니까?

질문 우리 국민들의 생활수준을 상, 중상, 중, 중하, 하의 다섯 단계로 나눈다면 귀댁의 생활수준은 어디에 속한다고 생각하십니까?

응답자 특성표 2016년 2월 4주 (23~25일)	조사완료		목표할당		가중값 배율 (B/A)	표본오차 95% 신뢰수준
	사례수 (명)(A)	비율	사례수 (명)(B)	비율		
전체	1,004	100%	1,004	100%	1.00	±3.1%P
지역별						
서울	210	21%	201	20%	0.96	±6.8%P
인천/경기	289	29%	296	29%	1.02	±5.8%P
강원	30	3%	31	3%	1.02	±17.9%P
대전/세종/충청	92	9%	104	10%	1.13	±10.2%P
광주/전라	103	10%	102	10%	0.99	±9.7%P
대구/경북	119	12%	102	10%	0.86	±9.0%P
부산/울산/경남	149	15%	158	16%	1.06	±8.0%P
제주	12	1%	12	1%	0.99	±28.3%P
성별						
남성	546	54%	498	50%	0.91	±4.2%P
여성	458	46%	506	50%	1.11	±4.6%P
연령별						
19~29세	164	16%	173	17%	1.06	±7.7%P
30대	153	15%	181	18%	1.19	±7.9%P
40대	180	18%	212	21%	1.18	±7.3%P
50대	220	22%	201	20%	0.91	±6.6%P
60대 이상	287	29%	237	24%	0.82	±5.8%P
주요						
새누리당	444	44%	417	42%		±4.7%P
지지						
더불어민주당	173	17%	194	19%		±7.5%P
정당별						
국민의당	77	8%	77	8%		±11.2%P
없음/의견유보	279	28%	282	28%		±5.9%P
직업별						
농/임/어업	43	4%	37	4%		±14.9%P
자영업	118	12%	117	12%		±9.0%P
블루칼라	136	14%	131	13%		±8.4%P
화이트칼라	250	25%	272	27%		±6.2%P
가정주부	236	24%	243	24%		±6.4%P
학생	85	8%	87	9%		±10.6%P
무직/은퇴/기타	136	14%	117	12%		±8.4%P
생활						
상/중상	109	11%	110	11%		±9.4%P
수준별						
중	411	41%	416	41%		±4.8%P
중하	225	22%	232	23%		±6.5%P
하	225	22%	215	21%		±6.5%P

2016년 2월 4주 (23~25일)	조사완료 사례수 (명)	목표할당 사례수	주민등록인구 기준 가중 처리 후 결과				
			연령 분포				
			19~29세	30대	40대	50대	60대+
전체	1,004	1,004	17%	18%	21%	20%	24%
지역별							
서울	210	201	19%	20%	20%	19%	22%
인천/경기	289	296	18%	20%	23%	20%	19%
강원	30	31	-	-	-	-	-
대전/세종/충청	92	104	17%	18%	21%	19%	25%
광주/전라	103	102	16%	16%	20%	19%	28%
대구/경북	119	102	17%	16%	20%	21%	26%
부산/울산/경남	149	158	17%	17%	21%	21%	24%
제주	12	12	-	-	-	-	-
성별							
남성	546	498	18%	19%	21%	20%	21%
여성	458	506	16%	18%	21%	20%	26%
주요							
새누리당	444	417	11%	10%	17%	24%	38%
지지							
더불어민주당	173	194	23%	35%	22%	11%	8%
정당별							
국민의당	77	77	17%	16%	26%	28%	12%
없음/의견유보	279	282	22%	15%	24%	19%	19%
직업별							
농/임/어업	43	37	-	-	-	-	-
자영업	118	117	1%	11%	34%	37%	16%
블루칼라	136	131	13%	15%	27%	27%	18%
화이트칼라	250	272	19%	37%	28%	14%	3%
가정주부	236	243	1%	16%	19%	25%	39%
학생	85	87	99%		1%		
무직/은퇴/기타	136	117	12%	7%	6%	12%	63%
생활							
상/중상	109	110	21%	17%	20%	28%	14%
수준별							
중	411	416	19%	18%	25%	16%	22%
중하	225	232	23%	22%	19%	21%	15%
하	225	215	5%	16%	20%	23%	37%

*표본오차는 조사완료 사례수 기준. 한국갤럽 데일리 오피니언 제199호

*목표할당 사례수는 2016년 1월 행정자치부 주민등록인구 기준 가중 처리 결과

*50사례 미만은 수치를 제시하지 않음. 한국갤럽

한국갤럽 데일리 오피니언

한국갤럽은 1974년 6월 박무익 회장이 설립한 한국 최초의 법인 형태 조사 전문 회사입니다.

1980년대부터 대통령 직무 수행 평가와 정당 지지도 조사 결과를 발표해 왔으며, 우리 국민의 기아가 한국갤럽을 알고 있습니다.

한국갤럽은 2012년부터 조사의 중립성, 지속성, 대표성을 확보한 '한국갤럽 데일리 오피니언'을 제공합니다.

관심 있는 분이든 누구나, 무료로, 매주 금요일, 한국갤럽 홈페이지 www.gallup.co.kr 에서 새로운 결과를 만나실 수 있습니다.

- 중립성: 정치권, 이해 관계자, 특정 언론의 의뢰가 아닌, 한국갤럽이 자체 기획, 운영, 공개합니다.
- 지속성: 특정 이벤트, 특정 시기, 단 하루의 조사 표본 영향력을 최소화하기 위해 연중 지속적으로 매주 추적 조사합니다.
- 대표성: 전국 유권자 모집단의 특성을 최대한 반영하기 위해 무선 RDD 표본 프레임을 이용합니다.

무작위로 생성한 휴대전화 번호를 이용해 한국갤럽 조사원이 전화를 걸어 하루 300명, 매주 약 1,000명 유효표본을 확보합니다.

매일 수집한 데이터는 지역, 성, 연령 특성에 따라 다음 방법으로 사후 가중처리합니다.

- 하루 데이터는 전국 8권역, 성/연령대 특성 비율로 림(Rim) 가중
- 일일(Daily) 지표는 당일과 직전 이틀 데이터를 3일 이동 평균(3-day-rolling average)
- 주간(weekly) 지표는 화~목 데이터를 통합해 전국 8권역, 성/연령대 특성 비율로 셀(cell) 가중

한국갤럽 조사에 관심 가져주셔서 고맙습니다.

한국갤럽 데일리 오피니언은 한국갤럽의 자산이므로 상업적 용도의 재판매를 금지합니다. 인용하실 때에는 반드시 출처를 밝혀주십시오.

문의: 한국갤럽 02-3702-2100(대포)/2571/2621/2622 또는 한국갤럽 홈페이지 Q&A