

한국갤럽 ^{데일리} 오피니언

GALLUP KOREA DAILY OPINION

정치 - 경제 - 사회 - 생활 - 문화
매주 새로운 Opinion Index를 제공합니다.

제200호 • 2016년 3월 1주(2~3일)

역대 대통령 직무 수행 평가 1988~2016 • 대통령 직무 수행 평가/이유 • 정당 지지도 • 테러방지법 국정원 정보 수집 권한 강화 찬반 • 필리버스터 평가
최근 20주 주간(Weekly) 지표 추이 - 최근 6주 일일(Daily) 지표 추이 - 지역/연령/성/지지정당/직업/생활수준별 지표 - 응답자 특성표

2016년 3월 2~3일 • 휴대전화 RDD 조사(집전화 RDD 보완) • 유효표본 전국 성인 1,010명 • 표본오차 ±3.1%포인트(95% 신뢰수준) • 응답률 20%(총 통화 5,096명 중 1,010명 응답 완료)

◎ 한국갤럽 데일리 오피니언 조사 방법 안내

한국갤럽 데일리 오피니언은 조사원이 직접 묻고 응답 받는 인터뷰 방식으로 진행합니다.
전국 유권자 대표성을 최대한 확보하기 위해 무작위발생(RDD: Random Digit Dialing)한
휴대전화 번호를 기본 표본추출틀로 합니다. 단, 휴대전화만으로는 접근하기 어려운 여성, 고연령대
일부는 무작위발생한 집전화 번호 조사로 보완하며, 그 반영 비율은 평균 15% 내외입니다.

◎ 한국갤럽 유무선 RDD 혼합조사설계, 선거여론조사 관련 연구논문

한국갤럽은 2010년 이후 유선전화(일반 집전화)와 무선전화(휴대전화) RDD 조사 과정과
결과를 수차례 비교 연구해 왔습니다. 조사 방법론에 관심 있는 분은 아래 논문을 참고해주시시오.
(아래 링크는 모바일기기에서는 열리지 않습니다. PC 또는 한국갤럽 홈페이지를 찾아주시시오.)

- [지방선거에서 여론조사의 정확성 연구: 조사방법별 정밀성과 편향\(조사연구 2015년 16권 1호\)](#)
- [RDD 전화여론조사의 무응답 편향 보정 방법 연구\(조사연구 2014.11 15권 4호\)](#)
- [가중방법으로 선거여론조사의 편향을 얼마나 줄일 수 있나\(조사연구 2014.5 15권 2호\)](#)
- [무선 RDD 전화조사의 타당성 검토 연구\(조사연구 2013.11 14권 3호\)](#)
- [선거시기 여론조사 정확성 제고 방안\(언론중재 2012 여름호 특집논문\)](#)
- [유무선 RDD를 결합한 혼합조사설계: 2011 서울시장 보궐선거 예측조사 사례 연구](#)



한국갤럽 박무익 회장/설립자

한국갤럽 데일리 오피니언 독자 여러분, 안녕하십니까?

1974년 문을 연 저희 연구소가 올해로 42주년을 맞습니다. 지난 42년간 얻은 명성은 저희 조사에 협조해주신 우리 국민들 덕분입니다.

저희는 그에 보답하는 마음으로 2012년부터 자체 기획, 운영하는 정치 지표를 누구나 이용하실 수 있도록 제공해 왔습니다.

올해도 매주 정치, 사회, 경제, 생활, 문화 등 다양한 분야에 대한 흥미로운 조사 결과를 전하겠습니다.

여론조사의 홍수 속에 '정확한 자' 하나를 제공하고자 시작한 저희 노력이 여론의 흐름을 읽으시는 데 도움이 되기를 바랍니다.

저희 한국갤럽에 몸 담고 있는 한 사람, 한 사람은 공정하고 신뢰 받는 여론조사 기관으로서 사명을 다하기 위해 계속 노력하겠습니다.

2016년 1월

한국갤럽조사연구소를 대표하여

박 무 익

한국갤럽조사연구소

한국갤럽은 1974년 6월 박무익 회장이 설립한 한국 최초의 법인 형태 조사 전문 회사입니다.

1980년대부터 대통령 직무 수행 평가와 정당 지지도 조사 결과를 발표해 왔으며, 우리 국민 71%가 회사 이름을 알고 있습니다.

한국갤럽 데일리 오피니언의 특징

2012년 1월부터 평일 오전 10시~오후 6시까지 휴대전화 RDD 조사를 연중 실시해 그 결과를 매주 금요일 공개합니다.

조사의 중립성, 지속성, 대표성을 확보한 한국갤럽 데일리 오피니언은 필요하신 분 누구나 무료로 열람하실 수 있습니다.

- **중립성**: 정치권, 이해 관계자, 특정 언론의 의뢰가 아닌, **한국갤럽이 자체 기획, 운영, 공개**합니다.

- **지속성**: 특정 이벤트, 특정 시기, 단 하루의 조사 표본 영향력을 최소화하기 위해 **연중 지속적으로 조사**합니다.

- **대표성**: 전국 유권자 모집단의 특성을 최대한 반영하기 위해 **휴대전화 RDD 표본 프레임**을 이용합니다.

조사 방법/지표 산출 방법

한국갤럽 조사원이 무작위로 생성된 휴대전화 번호로 전화를 걸어 매일 300명, 매주 1,000명 이상 유효표본을 확보합니다.

매일 수집한 데이터는 지역, 성, 연령 특성에 따라 다음 방법으로 사후 가중처리합니다.

- 하루 데이터는 전국 8권역, 성/연령대 특성 비율로 림(Rim) 가중

- 일일(Daily) 지표는 당일과 직전 이틀 데이터를 3일 이동 평균(3-day-rolling average)

- 주간(Weekly) 지표는 화~목 데이터를 통합해 전국 8권역, 성/연령대 특성 비율로 셀(Cell) 가중

표본오차/해석 시 주의사항

한국갤럽 데일리 오피니언 일일 지표는 약 900명, 주간 지표의 표본크기는 약 1,000명입니다.

유효 표본크기 600명일 때 표본오차(95% 신뢰수준)는 $\pm 4.0\%$ 포인트, 1,000명일 때 $\pm 3.1\%$ 포인트, 1,200명일 때 $\pm 2.8\%$ 포인트입니다.

표본오차 이외에도 불완전한 표본추출틀, 응답 거절, 질문에 대한 혼동 등 조사 과정 중 발생하는 비표본오차가 존재할 수 있습니다.

표본오차는 이런 요인을 배제하고 비교적 완전한 표본추출틀에서 확률추출한 경우를 가정한 것이므로 해석에 주의를 요합니다.

문의 한국갤럽 02-3702-2100(대표)/2571/2621/2622 | [한국갤럽 홈페이지 Q&A](#)

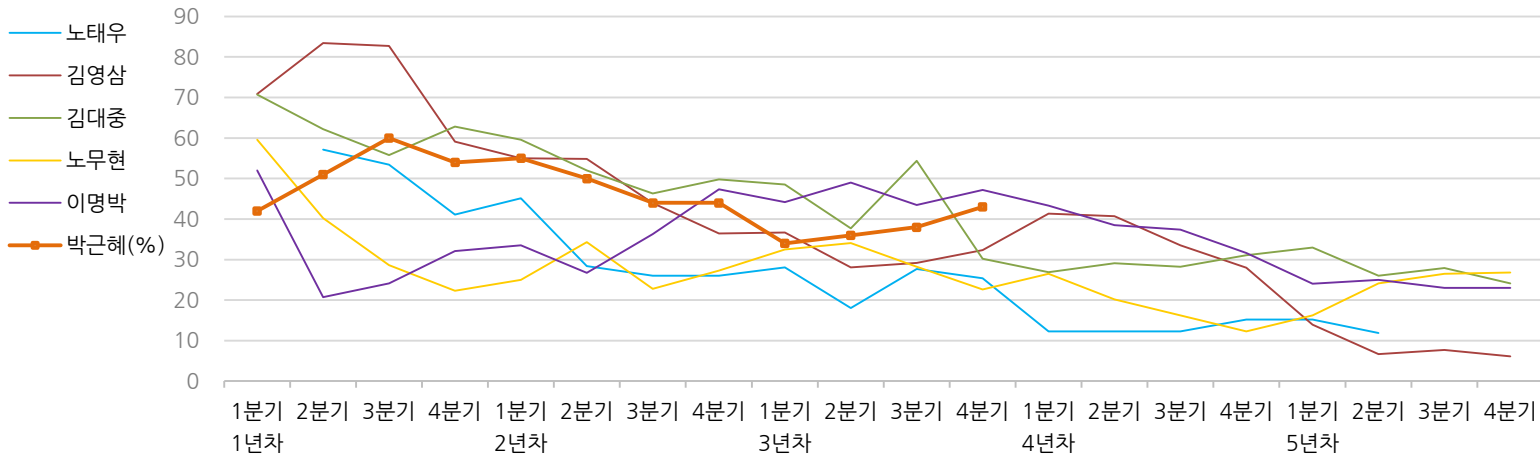
※ 2012년에는 매주 1,500명 조사하고 그 다음 주 월요일에 결과를 공개했으나, 2013년부터는 매주 1,000명 이상 조사하고 그 주 금요일에 결과를 공개합니다.

한국갤럽 역대 대통령 직무 수행 평가 1988~2016

1988~2011년은 분기 내 여러 조사 결과의 중위수 기준, **2012년 이후는 한국갤럽 데일리 오피니언 조사 분기별 통합 결과**, '잘하고 있다'→긍정, '잘못하고 있다'→부정 평가 비율

질문 귀하는 ○○○ 대통령이 대통령으로서의 직무를 잘 수행하고 있다고 보십니까, 혹은 잘못 수행하고 있다고 보십니까? (긍정/부정을 답하지 않은 경우 재질문) 굳이 말씀하신다면, '잘하고 있다'와 '잘못하고 있다' 중 어느 쪽입니까?

◎ 역대 대통령 직무 수행 긍정률



◎ 역대 대통령 직무 수행 평가 (%)

역대 대통령	재임연차 분기	1년차				2년차				3년차				4년차				5년차			
		1분기	2분기	3분기	4분기	1분기	2분기	3분기	4분기	1분기	2분기	3분기	4분기	1분기	2분기	3분기	4분기	1분기	2분기	3분기	4분기
13대 노태우 (1988~1993)	긍정	-	57	53	41	45	28	26	-	28	18	28	25	12	-	-	15	-	12	-	-
	부정	-	16	25	27	25	41	45	-	40	62	55	54	40	-	-	41	-	56	-	-
14대 김영삼 (1993~1998)	긍정	71	83	83	59	55	55	44	36	37	28	29	32	41	41	34	28	14	7	8	6
	부정	7	4	6	18	24	21	25	33	34	41	45	39	33	37	40	47	65	74	78	74
15대 김대중 (1998~2003)	긍정	71	62	56	63	60	52	46	50	49	38	54	30	27	29	28	31	33	26	28	24
	부정	7	11	17	14	16	22	29	24	20	26	18	51	55	52	49	49	41	53	52	56
16대 노무현 (2003~2008)	긍정	60	40	29	22	25	34	23	27	33	34	28	23	27	20	16	12	16	24	27	27
	부정	19	41	53	62	57	46	60	57	55	53	61	67	63	70	74	79	78	66	64	62
17대 이명박 (2008~2013)	긍정	52	21	24	32	34	27	36	47	44	49	44	47	43	39	37	32	24	25	23	23
	부정	29	69	65	55	55	55	55	45	45	41	43	41	49	54	55	60	62	58	59	61
18대 박근혜 (2013~2018)	긍정	42	51	60	54	55	50	44	44	34	36	38	43								
	부정	23	23	21	33	34	39	46	45	56	54	53	46								

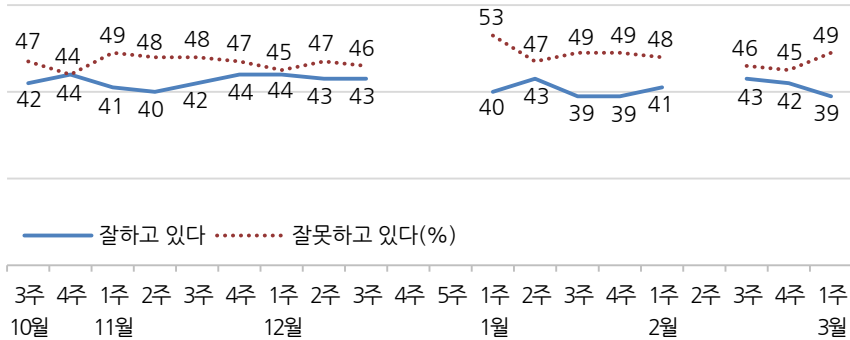
*역대 대통령 평가에는 모두 동일 질문 방식 적용(2점 척도, 재질문 1회)

대통령 직무 수행 평가, 정당 지지도 - 최근 20주 주간(Weekly) 지표 추이

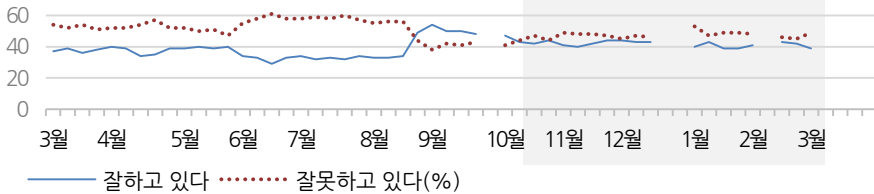
매주 화~목 통합 데이터 • 휴대전화 RDD 조사 • 매주 유효표본 약 1,000명 • 표본오차 ±3.1%포인트(95% 신뢰수준) • 최근 20주 평균 응답률 21%

질문 귀하는 박근혜 대통령이 대통령으로서의 직무를 잘 수행하고 있다고 보십니까, 혹은 잘못 수행하고 있다고 보십니까? (긍정/부정을 답하지 않은 경우 재질문) 굳이 말씀하신다면, '잘하고 있다'와 '잘못하고 있다' 중 어느 쪽입니까?

◎ 대통령 직무 수행 평가 - 최근 20주



◎ 대통령 직무 수행 평가 - 2015/2016년

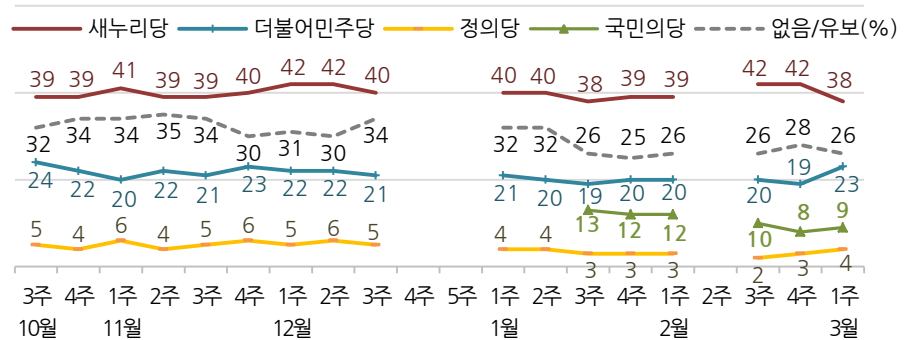


*2015년 9월 5주, 12월 4, 5주, 2016년 2월 2주는 조사하지 않음
*한국갤럽 데일리 오피니언 제200호 www.gallup.co.kr

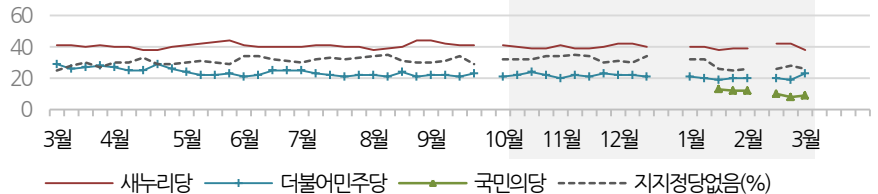
질문 현재 우리나라에는

- (2015년 12월 3주까지) 새누리당, 새정치민주연합, 정의당 등의 정당이 있습니다.
- (2016년 1월 1, 2주) 새누리당, 더불어민주당, 정의당 등의 정당이 있습니다.
- (1월 3주) 새누리당, 더불어민주당, 정의당, 국민의당, 국민의회의 등의 정당이 있습니다.
- (1월 4주, 2월 1주) 새누리당, 더불어민주당, 정의당, 국민의당 등의 정당이 있습니다.
- (2월 3주부터) 정당 의석 순으로 새누리당, 더불어민주당, 국민의당, 정의당 등의 정당이 있습니다. 귀하는 이 중 어느 정당을 지지하십니까?
- (‘모름/없음’인 경우 재질문) 그럼, 어느 정당에 조금이라도 더 호감이 가십니까?

◎ 주요 정당 지지도 - 최근 20주



◎ 주요 정당 지지도 - 2015/2016년



*2015년 9월 5주, 12월 4, 5주, 2016년 2월 2주는 조사하지 않음
*한국갤럽 데일리 오피니언 제200호 www.gallup.co.kr

대통령 직무 수행 평가, 주요 정치 이슈 - 최근 6주 일일(Daily) 지표 추이

일일 지표는 3-day rolling average • 휴대전화 RDD 조사 • 일일 지표 기준 유효표본 약 1,000명 • 표본오차 ±3.1%포인트(95% 신뢰수준) • 최근 6주 평균 응답률 22%

질문 귀하는 박근혜 대통령이 대통령으로서의 직무를 잘 수행하고 있다고 보십니까, 혹은 잘못 수행하고 있다고 보십니까?
(긍정/부정을 답하지 않은 경우 재질문) 굳이 말씀하신다면, '잘하고 있다'와 '잘못하고 있다' 중 어느 쪽입니까?

◎ 대통령 직무 수행 평가 - 최근 6주



1월 4주	2월 1주	2주	3주	4주	3월 1주
25 朴, 누리과정 예산 관련 발언	1 정부 대국민 호소문 발표	7 北, 광명성4호 발사	14 신기남 더민주 탈당	21 WSJ, 핵실험 전 북-미 평화협정 비공식 논의 보도	1 삼일절(97주년)
25 국민의당-국민회의 통합	1 노회찬 창원 출마 선언	7 한-미, 한반도 사드 배치 공식 협의 발표	16 朴, 국회 연설	22 표창원, 용인을 출마 선언	2 박지원, 국민의당 합류
25 문재인-심상정 연대	1 김성식, 국민의당 합류	8 北 경비정 NLL 침범	17 이상돈, 국민의당 입당	23 여야 선거구획정 합의 (지역구 253석, 비례 47석)	2 김종인, 야권 통합 제안
25 정의화 국회선진화법 중재안 제시 등 기자회견, 불출마 선언	2 조용천 더민주 입당	10 개성공단 가동 전면 중단	17 새누리-더민주 공천 신청 마감	23 국민의당 선대위 출범	2 테러방지법, 북한인권법, 공직선거법(선거구획정안) 국회 본회의 통과
26 김무성, '권력자' 발언 논란	2 더민주, 전국 콘서트 종료	10 국회, 대북 구탄 결의안 채택	17 정부, 투자활성화 방안 발표	23 더민주 현역 20% 컷오프 대상자 개별 통보	3 UN, 대북 제재 결의안 채택
27 문재인 대표직 사퇴	2 국민의당 중앙당 창당	11 北, 개성공단 전원 추방	18 더민주 총선 공약-비전 발표	23 朴, 국정과제 세미나	3 北 단거리미사일 발사
27 김중인 선대위-비대위 출범	2 北, 위성 발사 계획 예고	11 北, 개성공단 전원 추방	18 대법원, 박지원 사건 무죄 취지 파기 환송	23 정의화, 테러방지법 직권상정 야권, 필리버스터 시작	* 새누리 '살생부' 논란
27 박우선, 국민의당 합류	3 朴, 쟁점법안 처리 촉구	11 北, 개성공단 전원 추방	19 정동영, 국민의당 입당	24 더민주 1차 컷오프 명단 공개	* 더민주, 국민의당 공천 면접
27 朴, 이란 방문 추진	4 기업활력제고특별법 통과	11 北, 개성공단 전원 추방	* 사드 배치, 개성공단 자금 전용 논란	25 朴, 취임 3주년	
28 정의화 선진화법 개정안 발의	* 쟁점법안, 선거구획정 지연	11 北, 개성공단 전원 추방	* 새누리당 공천 룰 갈등 심화	25 김중인, '광주 선언' 발표	
* 누리과정 예산 논란				* 새누리 공천 면접	
* 쟁점법안, 선거구획정 지연					

대통령 직무 수행 평가 - 주간 지표 / 일일 지표 / 상세 결과

조사 시기		사례수 (명)	대통령 직무 수행 평가			
			잘하고 있다	잘못하고 있다	어느 쪽도 아니다	모름/응답거절
주간	10월 3주(20~22)	1,010	42%	47%	6%	6%
주간	10월 4주(27~29)	1,004	44%	44%	6%	7%
주간	11월 1주(03~05)	1,004	41%	49%	4%	5%
주간	11월 2주(10~12)	1,012	40%	48%	6%	6%
주간	11월 3주(17~19)	1,002	42%	48%	5%	6%
주간	11월 4주(24~26)	1,001	44%	47%	4%	5%
주간	12월 1주(01~03)	1,005	44%	45%	4%	6%
주간	12월 2주(08~10)	1,009	43%	47%	4%	6%
주간	12월 3주(15~17)	1,009	43%	46%	5%	6%
주간	12월 4주(21~24)					
주간	12월 5주(28~31)					
주간	01월 1주(05~07)	1,021	40%	53%	4%	4%
주간	01월 2주(12~14)	1,005	43%	47%	4%	6%
주간	01월 3주(19~21)	1,003	39%	49%	6%	6%
주간	01월 4주(26~28)	1,003	39%	49%	5%	7%
주간	02월 1주(02~04)	1,003	41%	48%	4%	7%
주간	02월 2주(08~12)	설 연휴				
주간	02월 3주(16~18)	1,006	43%	46%	4%	6%
주간	02월 4주(23~25)	1,004	42%	45%	4%	9%
주간	03월 1주(02~03)	1,010	39%	49%	6%	7%
일일	02/22(월)					
일일	02/23(화)	1,011	43%	44%	5%	7%
일일	02/24(수)	1,024	43%	45%	4%	8%
일일	02/25(목)	1,004	42%	45%	4%	9%
일일	02/26(금)					
일일	02/29(월)					
일일	03/01(화)	삼일절				
일일	03/02(수)	1,168	42%	46%	4%	8%
일일	03/03(목)	1,010	39%	49%	6%	7%
일일	03/04(금)					

*일일 지표는 3-day-rolling average

질문) 귀하는 박근혜 대통령이 대통령으로서의 직무를 잘 수행하고 있다고 보십니까, 혹은 잘못 수행하고 있다고 보십니까? (긍정/부정을 답하지 않은 경우 재질문) 굳이 말씀하신다면, '잘하고 있다'와 '잘못하고 있다' 중 어느 쪽입니까?

2016년 3월 1주 (2~3일)	조사완료 사례수 (명)	목표할당 사례수 (명)	대통령 직무 수행 평가			
			잘하고 있다	잘못하고 있다	어느 쪽도 아니다	모름/응답거절
전체	1,010	1,010	39%	49%	6%	7%
지역별						
서울	189	202	35%	50%	8%	7%
인천/경기	295	297	36%	52%	5%	7%
강원	26	31	-	-	-	-
대전/세종/충청	101	104	42%	46%	9%	3%
광주/전라	102	102	17%	66%	5%	12%
대구/경북	118	103	57%	37%	4%	2%
부산/울산/경남	169	159	52%	42%	1%	5%
제주	10	12	-	-	-	-
성별						
남성	559	501	41%	50%	5%	4%
여성	451	509	38%	47%	6%	9%
연령별						
19-29세	161	178	13%	71%	6%	10%
30대	169	184	14%	79%	3%	4%
40대	202	214	27%	62%	4%	7%
50대	228	201	56%	29%	8%	8%
60대 이상	250	234	76%	12%	7%	4%
주요 지지정당별						
새누리당	405	384	82%	10%	5%	3%
더불어민주당	222	235	7%	86%	2%	6%
국민의당	91	87	12%	77%	6%	4%
없음/의견유보	247	258	21%	54%	10%	14%
직업별						
농/임/어업	40	38	-	-	-	-
자영업	144	130	54%	38%	5%	2%
블루칼라	137	128	40%	46%	5%	9%
화이트칼라	268	264	21%	69%	5%	5%
가정주부	215	240	49%	35%	6%	9%
학생	104	114	14%	73%	5%	8%
무직/은퇴/기타	102	96	67%	25%	2%	5%
생활수준별						
상/중상	116	117	38%	53%	5%	5%
중	438	435	39%	50%	6%	5%
중하	247	250	34%	56%	5%	5%
하	184	182	48%	34%	7%	11%
이념성향별						
보수	329	319	63%	28%	6%	2%
중도	283	281	31%	55%	7%	7%
진보	243	252	14%	79%	3%	4%

*중앙선거여론조사 공정심의위원회의 권고로 실제 응답(조사완료) 사례수와

행정자치부 2016년 1월 주민등록인구 기준으로 가중 처리한 목표할당 사례수 제시

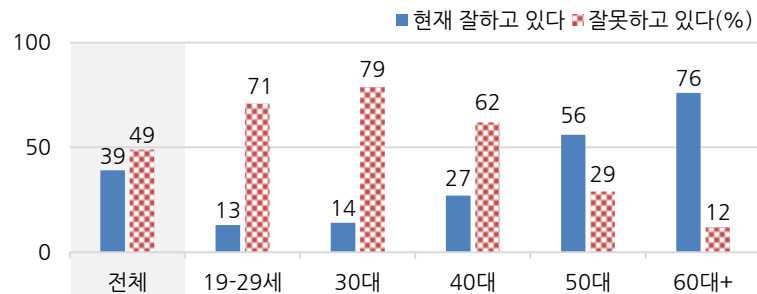
*50사례 미만은 수치를 제시하지 않음. 한국갤럽 데일리 오피니언 제200호 www.gallup.co.kr

질문 어떤 점에서 (잘하고/잘못하고 있다고) 생각하시는지 한 가지만 구체적으로 말씀해 주십시오. (자유응답)

대통령 직무 수행 긍정 평가 이유 2016년 3월 2~3일 (긍정 평가자 396명)		대통령 직무 수행 부정 평가 이유 2016년 3월 2~3일 (부정 평가자 490명)	
대북/안보 정책(-3)	26%	소통 미흡/너무 비공개/투명하지 않다	14%
열심히 한다/노력한다(+4)	13%	경제 정책(+3)	14%
주관, 소신/여론에 끌려가지 않음(+7)	13%	독선/독단적/자기 중심	10%
외교/국제 관계	7%	국정 운영이 원활하지 않다	7%
안정적인 국정 운영	5%	공약 실천 미흡/공약에 대한 입장 바뀜	7%
경제 정책/경제 현안 처리	3%	복지/서민 위한 정책 미흡	4%
개성공단 가동 중단(-5)	3%	전반적으로 부족하다	4%
추진력이 있다	3%	테러방지법 추진(+4)	4%
전반적으로 잘한다	3%	대북/안보 정책	3%
복지 정책(보육, 노인, 청년, 교육 등)(-3)	2%	리더십 부족/책임 회피	3%
서민을 위한 노력/서민 정책 추진	1%	외교 문제	3%
한일 위안부 문제 합의	1%	한일 위안부 문제 합의	2%
도덕성/사심 없음/비리 없음	1%	개성공단 가동 중단(-3)	2%
기타	3%	보육/누리과정 예산 문제	2%
모름/응답거절	17%	노동 개혁/일자리 문제	1%
		한국사 교과서 국정화	1%
		세계개편안/증세	1%
		국정원 문제	1%
		주관/소신 부족	1%
		당청, 여야 간 갈등	1%
		세월호 수습 미흡	1%
		인사 잘못함/검증되지 않은 인사 등용	1%
		부정부패	1%
		기타	1%
		모름/응답거절	10%

* (+/-) 표시는 지난 주 대비 증감폭이 ±3%포인트 이상인 항목. 단위: %포인트
*한국갤럽 데일리 오피니언 제200호

◎ 대통령 직무 수행 평가: 연령별 - 2016년 3월 1주(2~3일)



*전국 성인 1,010명 전화조사. 한국갤럽 데일리 오피니언 제200호

정당 지지도 - 주간 지표 / 일일 지표 / 상세 결과

질문) 현재 우리나라에는 정당 의석 순으로 새누리당, 더불어민주당, 국민의당, 정의당 등의 정당이 있습니다. 귀하는 이 중 어느 정당을 지지하십니까?
(‘모름/없음’인 경우 재질문) 그럼, 어느 정당에 조금이라도 더 호감이 가십니까?

조사 시기		사례수 (명)	정당 지지도					
			새누리당	더불어 민주당	국민의당	정의당	기타	없음/ 의견유보
주간	10월 3주(20~22)	1,010	39%	24%		5%	0%	32%
주간	10월 4주(27~29)	1,004	39%	22%		4%	0%	34%
주간	11월 1주(03~05)	1,004	41%	20%		6%	0%	34%
주간	11월 2주(10~12)	1,012	39%	22%		4%	0%	35%
주간	11월 3주(17~19)	1,002	39%	21%		5%	0%	34%
주간	11월 4주(24~26)	1,001	40%	23%		6%	0%	30%
주간	12월 1주(01~03)	1,005	42%	22%		5%	0%	31%
주간	12월 2주(08~10)	1,009	42%	22%		6%	1%	30%
주간	12월 3주(15~17)	1,009	40%	21%		5%	1%	34%
주간	12월 4주(21~24)							
주간	12월 5주(28~31)							
주간	01월 1주(05~07)	1,021	40%	21%		4%	3%	32%
주간	01월 2주(12~14)	1,005	40%	20%		4%	5%	32%
주간	01월 3주(19~21)	1,003	38%	19%	13%	3%	1%	26%
주간	01월 4주(26~28)	1,003	39%	20%	12%	3%	0%	25%
주간	02월 1주(02~04)	1,003	39%	20%	12%	3%	0%	26%
주간	02월 2주(08~12)	설 연휴						
주간	02월 3주(16~18)	1,006	42%	20%	10%	2%	0%	26%
주간	02월 4주(23~25)	1,004	42%	19%	8%	3%	1%	28%
주간	03월 1주(02~03)	1,010	38%	23%	9%	4%	0%	26%
일일	02/22(월)							
일일	02/23(화)	1,011	43%	18%	8%	2%	0%	27%
일일	02/24(수)	1,024	41%	18%	8%	3%	0%	29%
일일	02/25(목)	1,004	42%	19%	8%	3%	1%	28%
일일	02/26(금)							
일일	02/29(월)							
일일	03/01(화)	삼일절						
일일	03/02(수)	1,168	40%	21%	8%	4%	0%	27%
일일	03/03(목)	1,010	38%	23%	9%	4%	0%	26%
일일	03/04(금)							

*일일 지표는 3-day-rolling average

2016년 3월 1주 (2~3일)		조사완료 사례수 (명)	목표표당 사례수 (명)	정당 지지도					
				새누리당	더불어 민주당	국민의당	정의당	기타	없음/ 의견유보
전체		1,010	1,010	38%	23%	9%	4%	0%	26%
지역별	서울	189	202	36%	22%	11%	6%	1%	25%
	인천/경기	295	297	35%	26%	7%	4%	0%	27%
	강원	26	31	-	-	-	-	-	-
	대전/세종/충청	101	104	37%	23%	12%	5%		24%
	광주/전라	102	102	11%	35%	16%	4%		33%
	대구/경북	118	103	62%	13%	5%	4%		16%
	부산/울산/경남	169	159	47%	20%	6%	4%		24%
	제주	10	12	-	-	-	-	-	-
성별	남성	559	501	39%	21%	10%	5%	1%	24%
	여성	451	509	37%	26%	7%	4%		27%
연령별	19-29세	161	178	17%	31%	2%	10%		41%
	30대	169	184	17%	41%	11%	7%		24%
	40대	202	214	25%	26%	15%	2%	1%	31%
	50대	228	201	55%	16%	9%	2%	1%	17%
	60대 이상	250	234	68%	6%	6%	2%		17%
직업별	농/임/어업	40	38	-	-	-	-	-	-
	자영업	144	130	55%	20%	7%	2%		16%
	블루칼라	137	128	35%	22%	11%	5%		27%
	화이트칼라	268	264	24%	33%	12%	6%	1%	24%
	가정주부	215	240	46%	19%	8%	1%		26%
	학생	104	114	18%	28%	3%	9%		42%
	무직/은퇴/기타	102	96	51%	14%	6%	4%	1%	23%
생활 수준별	상/중상	116	117	42%	28%	6%	4%		18%
	중	438	435	39%	25%	10%	3%	0%	22%
	중하	247	250	28%	25%	9%	8%		30%
	하	184	182	48%	14%	5%	2%	1%	29%
대통령 직무	긍정 평가자	421	396	79%	4%	3%	0%		14%
	부정 평가자	470	490	8%	41%	14%	8%	1%	29%
이념	보수	329	319	67%	13%	3%	1%		15%
성향별	중도	283	281	29%	25%	13%	4%		29%
	진보	243	252	12%	40%	14%	10%	1%	24%

* (주의) 현재 지지하는 정당과 미래 시점인 총선에서 지지할 정당은 구분해서 비교해야 함

* 중앙선거여론조사 공정심의위원회의 권고로 실제 응답(조사완료) 사례수와

행정자치부 2016년 1월 주민등록인구 기준으로 가중 처리한 목표표당 사례수 제시

* 50사례 미만은 수치를 제시하지 않음. 한국갤럽 데일리 오피니언 제200호 www.gallup.co.kr

질문) 지금부터는 테러방지법에 대해 여쭙겠습니다. 최근 여당이 발의한 테러방지법안에는 국가정보원이 테러 관련 활동을 했거나 의심할 상당한 이유가 있는 테러 위험 인물에 대한 출입국, 금융, 통신 등 개인 정보 수집 조항이 포함되어 있습니다. 귀하는 이에 대해 다음 중 어느 의견이십니까? (보기 2개 제시)
 - 국가정보원의 정보 수집 권한 강화는 테러 예방에 필요하므로 찬성
 - 국가정보원이 테러와 상관 없는 일반인까지 사찰할 우려가 있어 반대

2016년 3월 1주 (2~3일)	조사완료 사례수 (명)	목표할당 사례수 (명)	국정원의 정보 수집 권한 강화		
			테러 예방에 필요하므로 찬성	일반인까지 사찰 우려 있어 반대	모름/ 응답거절
전체	1,010	1,010	39%	51%	10%
지역별					
서울	189	202	36%	56%	8%
인천/경기	295	297	37%	56%	7%
강원	26	31	-	-	-
대전/세종/충청	101	104	39%	48%	13%
광주/전라	102	102	16%	69%	15%
대구/경북	118	103	59%	34%	8%
부산/울산/경남	169	159	46%	45%	8%
제주	10	12	-	-	-
성별					
남성	559	501	46%	48%	6%
여성	451	509	32%	54%	14%
연령별					
19-29세	161	178	22%	72%	5%
30대	169	184	19%	77%	5%
40대	202	214	33%	61%	6%
50대	228	201	55%	38%	7%
60대 이상	250	234	59%	18%	23%
주요 지지정당별					
새누리당	405	384	72%	18%	10%
더불어민주당	222	235	12%	85%	3%
국민의당	91	87	26%	60%	14%
없음/의견유보	247	258	24%	60%	15%
직업별					
농/임/어업	40	38	-	-	-
자영업	144	130	52%	44%	4%
블루칼라	137	128	48%	44%	8%
화이트칼라	268	264	28%	67%	5%
가정주부	215	240	39%	44%	17%
학생	104	114	18%	77%	4%
무직/은퇴/기타	102	96	60%	25%	15%
대통령 직무수행					
긍정 평가자	421	396	71%	18%	11%
부정 평가자	470	490	14%	80%	6%
이념성향별					
보수	329	319	64%	30%	6%
중도	283	281	34%	60%	6%
진보	243	252	16%	77%	7%
야당의 필리버스터					
잘한 일	396	404	13%	84%	3%
잘못한 일	396	379	71%	22%	7%
필리버스터 30분 이상					
듣거나 봤다	295	290	33%	62%	4%
듣거나보지않음	692	693	42%	47%	10%

*국회 의안정보시스템 의안번호 1918582 '국민보호와 공공안전을 위한 테러방지법안' 제9조
 *50사례 미만은 수치를 제시하지 않음. 한국갤럽 데일리 오피니언 제200호 www.gallup.co.kr



질문) 여당이 발의한 테러방지법 표결을 막기 위해 지난 주부터 야당 의원들이 필리버스터, 즉 국회에서 무제한 토론을 진행했는데요. 귀하는 야당의 필리버스터에 대해 잘한 일로 보십니까, 잘못된 일로 보십니까?

야당의 필리버스터 평가

2016년 3월 1주 (2~3일)	조사완료 사례수 (명)	목표할당 사례수 (명)	야당의 필리버스터		
			잘한 일	잘못한 일	모름/ 응답거절
전체	1,010	1,010	40%	38%	22%
지역별					
서울	189	202	47%	35%	18%
인천/경기	295	297	40%	40%	20%
강원	26	31	-	-	-
대전/세종/충청	101	104	39%	36%	25%
광주/전라	102	102	50%	19%	31%
대구/경북	118	103	32%	49%	19%
부산/울산/경남	169	159	32%	41%	27%
제주	10	12	-	-	-
성별					
남성	559	501	42%	44%	14%
여성	451	509	38%	31%	31%
연령별					
19-29세	161	178	59%	19%	21%
30대	169	184	65%	18%	17%
40대	202	214	48%	35%	17%
50대	228	201	23%	48%	29%
60대 이상	250	234	13%	61%	27%
주요 지지정당별					
새누리당	405	384	14%	67%	19%
더불어민주당	222	235	76%	11%	14%
국민의당	91	87	50%	34%	16%
없음/의견유보	247	258	34%	25%	41%
직업별					
농/임/어업	40	38	-	-	-
자영업	144	130	31%	53%	16%
블루칼라	137	128	29%	48%	23%
화이트칼라	268	264	59%	27%	13%
가정주부	215	240	28%	39%	34%
학생	104	114	61%	15%	24%
무직/은퇴/기타	102	96	26%	52%	21%
대통령 직무수행					
긍정 평가자	421	396	14%	63%	23%
부정 평가자	470	490	65%	19%	16%
이념성향별					
보수	329	319	25%	61%	14%
중도	283	281	49%	34%	17%
진보	243	252	61%	19%	20%
국정원 정보수집					
권한 강화 찬성	413	394	13%	68%	19%
사찰 우려 반대	501	517	66%	16%	18%
필리버스터 30분 이상					
듣거나 봤다	295	290	59%	34%	7%
듣거나보지않음	692	693	33%	40%	27%

질문) 어떤 점에서 (잘한 일/잘못한 일)로 생각하시는지 한 가지만 구체적으로 말씀해 주십시오. (자유응답)

야당의 필리버스터를 잘한 일로 보는 이유 2016년 3월 2~3일 (긍정 평가자 404명)		필리버스터를 잘못된 일로 보는 이유 2016년 3월 2~3일 (부정 평가자 379명)	
법안 문제점 알리는 계기/알 권리 충족	18%	국회 마비/시간 낭비/할 일 제대로 안 함	19%
야당으로서 견제 역할	16%	야당의 무조건 반대/억지	11%
민주주의 정신에 부합/필요한 토론	11%	야당이 정치적으로 이용	8%
법안 막기 위해 나름대로 노력함	11%	너무 길게 했음	6%
과도한 개인 정보 수집, 사찰 막아야 함	7%	여야가 잘 협의해서 처리해야 함	6%
최후의 의사 표현 수단/다른 방법 없었음	5%	시급히 처리해야 할 다른 현안들이 많음	5%
국민 의견 반영/소통 잘했음	5%	국가 안보를 우선해야 함	5%
국정원 권한/권력 남용 우려	3%	반대 이유 공감 안 됨/필요없는 말 많음	5%
국정원 불신/믿을 수 없음	1%	북핵 위협/국민 불안 해소 위해 필요한 법	4%
더 끌지 않고 적당한 시점에서 중단함	1%	결국 법안 통과 막지 못함	4%
기타	2%	일방적 주장/토론이 아니었음	3%
모름/응답거절	21%	민주주의 다수결 원칙 따라야 함	1%
		기타	5%
		모름/응답거절	19%

*한국갤럽 데일리 오피니언 제200호

*야당 국회의원 39명이 2016년 2월 23일부터 3월 2일까지 192시간 25분간 필리버스터
 *종료 예고 후 3월 2일 오전 7시부터 12시간 31분간 마지막 연설. 본 조사는 오전 10시 시작
 *3월 2일 오후 10시 반 새누리당 수정안으로 테러방지법 국회 본회의 가결
 *50사례 미만은 수치를 제시하지 않음. 한국갤럽 데일리 오피니언 제200호 www.gallup.co.kr

질문) 귀하는 이번에 야당 의원들의 필리버스터,
즉 무제한 토론 방송 또는 영상을 30분 이상 듣거나 보셨습니까?

2016년 3월 1주 (2~3일)	조사완료 사례수 (명)	목표할당 사례수 (명)	이번 필리버스터 30분 이상			
			듣거나 봤다	듣거나 보지 않았다	모름/ 응답거절	
전체	1,010	1,010	29%	69%	3%	
지역별						
서울	189	202	30%	67%	3%	
인천/경기	295	297	27%	72%	1%	
강원	26	31	-	-	-	
대전/세종/충청	101	104	35%	62%	3%	
광주/전라	102	102	29%	68%	3%	
대구/경북	118	103	32%	66%	2%	
부산/울산/경남	169	159	25%	71%	4%	
제주	10	12	-	-	-	
성별						
남성	559	501	33%	66%	1%	
여성	451	509	25%	71%	4%	
연령별						
19-29세	161	178	23%	76%	1%	
30대	169	184	37%	61%	2%	
40대	202	214	28%	68%	4%	
50대	228	201	33%	65%	2%	
60대 이상	250	234	23%	72%	5%	
주요 지지정당별						
새누리당	405	384	27%	71%	2%	
더불어민주당	222	235	40%	59%	1%	
국민의당	91	87	34%	65%	1%	
없음/의견유보	247	258	15%	80%	5%	
직업별						
농/임/어업	40	38	-	-	-	
자영업	144	130	40%	60%	0%	
블루칼라	137	128	26%	70%	4%	
화이트칼라	268	264	36%	64%	1%	
가정주부	215	240	21%	73%	5%	
학생	104	114	26%	73%	1%	
무직/은퇴/기타	102	96	20%	76%	4%	
대통령 직무수행						
긍정 평가자	421	396	27%	70%	3%	
부정 평가자	470	490	35%	64%	2%	
이념성향별						
보수	329	319	25%	72%	2%	
중도	283	281	31%	67%	2%	
진보	243	252	35%	62%	2%	
국정원	권한 강화 찬성	413	394	24%	75%	1%
정보수집	사찰 우려 반대	501	517	35%	64%	1%
야당의 필리버스터	잘한 일	396	404	42%	56%	2%
잘못한 일	396	379	26%	74%	1%	

*야당 국회의원 39명이 2016년 2월 23일부터 3월 2일까지 약 192시간 필리버스터

*50사례 미만은 수치를 제시하지 않음. 한국갤럽 데일리 오피니언 제200호 www.gallup.co.kr

주간 응답자 특성표

주요 분석 단위별 표본오차(95% 신뢰수준 기준)와 지역/성/지지정당/직업/생활수준과 연령 분포 구성입니다. 2016년 1월 행정자치부 주민등록인구 기준 8개 권역/성/연령별 가중 처리 결과

질문 귀하는 어느 시도에 살고 계십니까? 주소지 기준으로 말씀해 주십시오. (저희가 전화번호를 무작위 추출해 지역을 알지 못합니다.)

질문 실례지만, 귀하의 연세는 올해 어떻게 되십니까?

질문 귀하의 직업은 무엇입니까?

질문 우리 국민들의 생활수준을 상, 중상, 중, 중하, 하의 다섯 단계로 나눈다면 귀댁의 생활수준은 어디에 속한다고 생각하십니까?

응답자 특성표 2016년 3월 1주 (2~3일)	조사완료		목표할당		가중값 배율 (B/A)	표본오차 95% 신뢰수준
	사례수 (명)(A)	비율	사례수 (명)(B)	비율		
전체	1,010	100%	1,010	100%	1.00	±3.1%P
지역별						
서울	189	19%	202	20%	1.07	±7.1%P
인천/경기	295	29%	297	29%	1.01	±5.7%P
강원	26	3%	31	3%	1.18	±19.2%P
대전/세종/충청	101	10%	104	10%	1.03	±9.8%P
광주/전라	102	10%	102	10%	1.00	±9.7%P
대구/경북	118	12%	103	10%	0.87	±9.0%P
부산/울산/경남	169	17%	159	16%	0.94	±7.5%P
제주	10	1%	12	1%	1.19	±31.0%P
성별						
남성	559	55%	501	50%	0.90	±4.1%P
여성	451	45%	509	50%	1.13	±4.6%P
연령별						
19~29세	161	16%	178	18%	1.10	±7.7%P
30대	169	17%	184	18%	1.09	±7.5%P
40대	202	20%	214	21%	1.06	±6.9%P
50대	228	23%	201	20%	0.88	±6.5%P
60대 이상	250	25%	234	23%	0.94	±6.2%P
주요						
새누리당	405	40%	384	38%		±4.9%P
지지						
더불어민주당	222	22%	235	23%		±6.6%P
정당별						
국민의당	91	9%	87	9%		±10.3%P
없음/의견유보	247	24%	258	26%		±6.2%P
직업별						
농/임/어업	40	4%	38	4%		±15.5%P
자영업	144	14%	130	13%		±8.2%P
블루칼라	137	14%	128	13%		±8.4%P
화이트칼라	268	27%	264	26%		±6.0%P
가정주부	215	21%	240	24%		±6.7%P
학생	104	10%	114	11%		±9.6%P
무직/은퇴/기타	102	10%	96	10%		±9.7%P
생활						
상/중상	116	11%	117	12%		±9.1%P
수준별						
중	438	43%	435	43%		±4.7%P
중하	247	24%	250	25%		±6.2%P
하	184	18%	182	18%		±7.2%P

*표본오차는 조사완료 사례수 기준. 한국갤럽 데일리 오피니언 제200호

*목표할당 사례수는 2016년 1월 행정자치부 주민등록인구 기준 가중 처리 결과

2016년 3월 1주 (2~3일)	조사완료 사례수 (명)	목표할당 사례수	주민등록인구 기준 가중 처리 후 결과				
			연령 분포				
			19~29세	30대	40대	50대	60대+
전체	1,010	1,010	18%	18%	21%	20%	23%
지역별							
서울	189	202	19%	20%	20%	19%	22%
인천/경기	295	297	18%	20%	22%	20%	19%
강원	26	31	-	-	-	-	-
대전/세종/충청	101	104	17%	18%	20%	20%	24%
광주/전라	102	102	17%	16%	19%	19%	28%
대구/경북	118	103	16%	16%	20%	21%	26%
부산/울산/경남	169	159	17%	17%	20%	21%	24%
제주	10	12	-	-	-	-	-
성별							
남성	559	501	19%	19%	22%	20%	21%
여성	451	509	17%	18%	21%	20%	26%
주요							
새누리당	405	384	8%	8%	14%	29%	42%
지지							
더불어민주당	222	235	24%	33%	24%	14%	6%
정당별							
국민의당	91	87	4%	23%	36%	21%	17%
없음/의견유보	247	258	28%	17%	26%	13%	16%
직업별							
농/임/어업	40	38	-	-	-	-	-
자영업	144	130	2%	11%	25%	42%	20%
블루칼라	137	128	9%	22%	22%	32%	15%
화이트칼라	268	264	14%	36%	33%	15%	3%
가정주부	215	240	0%	17%	24%	19%	39%
학생	104	114	98%	2%			
무직/은퇴/기타	102	96	14%	4%	6%	12%	64%
생활							
상/중상	116	117	24%	19%	22%	19%	16%
수준별							
중	438	435	21%	21%	20%	20%	18%
중하	247	250	17%	20%	25%	20%	18%
하	184	182	7%	10%	17%	22%	44%

*50사례 미만은 수치를 제시하지 않음. 한국갤럽

한국갤럽 데일리 오피니언

한국갤럽은 1974년 6월 박무익 회장이 설립한 한국 최초의 법인 형태 조사 전문 회사입니다.

1980년대부터 대통령 직무 수행 평가와 정당 지지도 조사 결과를 발표해 왔으며, 우리 국민의 기아가 한국갤럽을 알고 있습니다.

한국갤럽은 2012년부터 조사의 중립성, 지속성, 대표성을 확보한 '한국갤럽 데일리 오피니언'을 제공합니다.

관심 있는 분이든 누구나, 무료로, 매주 금요일, 한국갤럽 홈페이지 www.gallup.co.kr 에서 새로운 결과를 만나실 수 있습니다.

- 중립성: 정치권, 이해 관계자, 특정 언론의 의뢰가 아닌, 한국갤럽이 자체 기획, 운영, 공개합니다.
- 지속성: 특정 이벤트, 특정 시기, 단 하루의 조사 표본 영향력을 최소화하기 위해 연중 지속적으로 매주 추적 조사합니다.
- 대표성: 전국 유권자 모집단의 특성을 최대한 반영하기 위해 무선 RDD 표본 프레임을 이용합니다.

무작위로 생성한 휴대전화 번호를 이용해 한국갤럽 조사원이 전화를 걸어 하루 300명, 매주 약 1,000명 유효표본을 확보합니다.

매일 수집한 데이터는 지역, 성, 연령 특성에 따라 다음 방법으로 사후 가중처리합니다.

- 하루 데이터는 전국 8권역, 성/연령대 특성 비율로 림(Rim) 가중
- 일일(Daily) 지표는 당일과 직전 이틀 데이터를 3일 이동 평균(3-day-rolling average)
- 주간(weekly) 지표는 화~목 데이터를 통합해 전국 8권역, 성/연령대 특성 비율로 셀(cell) 가중

한국갤럽 조사에 관심 가져주셔서 고맙습니다.

한국갤럽 데일리 오피니언은 한국갤럽의 자산이므로 상업적 용도의 재판매를 금지합니다. 인용하실 때에는 반드시 출처를 밝혀주십시오.

문의: 한국갤럽 02-3702-2100(대포)/2571/2621/2622 또는 한국갤럽 홈페이지 Q&A