

한국갤럽 ^{데일리} 오피니언

GALLUP KOREA DAILY OPINION

정치 - 경제 - 사회 - 생활 - 문화
매주 새로운 Opinion Index를 제공합니다.

제202호 • 2016년 3월 3주(15~17일)

역대 대통령 직무 수행 평가 1988~2016 • 대통령 직무 수행 평가/이유 • 정당 지지도

최근 20주 주간(Weekly) 지표 추이 - 최근 6주 일일(Daily) 지표 추이 - 지역/연령/성/지지정당/직업/생활수준별 지표 - 응답자 특성표

2016년 3월 15~17일 • 휴대전화 RDD 조사(집전화 RDD 보완) • 유효표본 전국 성인 1,002명 • 표본오차 ±3.1%포인트(95% 신뢰수준) • 응답률 20%(총 통화 4,943명 중 1,002명 응답 완료)

◎ 한국갤럽 데일리 오피니언 조사 방법 안내

한국갤럽 데일리 오피니언은 조사원이 직접 묻고 응답 받는 인터뷰 방식으로 진행합니다. 전국 유권자 대표성을 최대한 확보하기 위해 무작위발생(RDD: Random Digit Dialing)한 휴대전화 번호를 기본 표본추출틀로 합니다. 단, 휴대전화만으로는 접근하기 어려운 여성, 고연령대 일부는 무작위발생한 집전화 번호 조사로 보완하며, 그 반영 비율은 평균 15% 내외입니다.

◎ 한국갤럽 유무선 RDD 혼합조사설계, 선거여론조사 관련 연구논문

한국갤럽은 2010년 이후 유선전화(일반 집전화)와 무선전화(휴대전화) RDD 조사 과정과 결과를 수차례 비교 연구해 왔습니다. 조사 방법론에 관심 있는 분은 아래 논문을 참고해주시고, (아래 링크는 모바일기기에서는 열리지 않습니다. PC 또는 한국갤럽 홈페이지를 찾아주세요.)

- [지방선거에서 여론조사의 정확성 연구: 조사방법별 정밀성과 편향\(조사연구 2015년 16권 1호\)](#)
- [RDD 전화여론조사의 무응답 편향 보정 방법 연구\(조사연구 2014.11 15권 4호\)](#)
- [가중방법으로 선거여론조사의 편향을 얼마나 줄일 수 있나\(조사연구 2014.5 15권 2호\)](#)
- [무선 RDD 전화조사의 타당성 검토 연구\(조사연구 2013.11 14권 3호\)](#)
- [선거시기 여론조사 정확성 제고 방안\(언론중재 2012 여름호 특집논문\)](#)
- [유무선 RDD를 결합한 혼합조사설계: 2011 서울시장 보궐선거 예측조사 사례 연구](#)



한국갤럽 박무익 회장/설립자

한국갤럽 데일리 오피니언 독자 여러분, 안녕하십니까?

1974년 문을 연 저희 연구소가 올해로 42주년을 맞습니다. 지난 42년간 얻은 명성은 저희 조사에 협조해주신 우리 국민들 덕분입니다.

저희는 그에 보답하는 마음으로 2012년부터 자체 기획, 운영하는 정치 지표를 누구나 이용하실 수 있도록 제공해 왔습니다.

올해도 매주 정치, 사회, 경제, 생활, 문화 등 다양한 분야에 대한 흥미로운 조사 결과를 전하겠습니다.

여론조사의 홍수 속에 '정확한 자' 하나를 제공하고자 시작한 저희 노력이 여론의 흐름을 읽으시는 데 도움이 되기를 바랍니다.

저희 한국갤럽에 몸 담고 있는 한 사람, 한 사람은 공정하고 신뢰 받는 여론조사 기관으로서 사명을 다하기 위해 계속 노력하겠습니다.

2016년 1월

한국갤럽조사연구소를 대표하여

박 무 익

한국갤럽조사연구소

한국갤럽은 1974년 6월 박무익 회장이 설립한 한국 최초의 법인 형태 조사 전문 회사입니다.

1980년대부터 대통령 직무 수행 평가와 정당 지지도 조사 결과를 발표해 왔으며, 우리 국민 71%가 회사 이름을 알고 있습니다.

한국갤럽 데일리 오피니언의 특징

2012년 1월부터 평일 오전 10시~오후 6시까지 휴대전화 RDD 조사를 연중 실시해 그 결과를 매주 금요일 공개합니다.

조사의 중립성, 지속성, 대표성을 확보한 한국갤럽 데일리 오피니언은 필요하신 분 누구나 무료로 열람하실 수 있습니다.

- **중립성**: 정치권, 이해 관계자, 특정 언론의 의뢰가 아닌, **한국갤럽이 자체 기획, 운영, 공개**합니다.

- **지속성**: 특정 이벤트, 특정 시기, 단 하루의 조사 표본 영향력을 최소화하기 위해 **연중 지속적으로 조사**합니다.

- **대표성**: 전국 유권자 모집단의 특성을 최대한 반영하기 위해 **휴대전화 RDD 표본 프레임**을 이용합니다.

조사 방법/지표 산출 방법

한국갤럽 조사원이 무작위로 생성된 휴대전화 번호로 전화를 걸어 매일 300명, 매주 1,000명 이상 유효표본을 확보합니다.

매일 수집한 데이터는 지역, 성, 연령 특성에 따라 다음 방법으로 사후 가중처리합니다.

- 하루 데이터는 전국 8권역, 성/연령대 특성 비율로 림(Rim) 가중

- 일일(Daily) 지표는 당일과 직전 이틀 데이터를 3일 이동 평균(3-day-rolling average)

- 주간(Weekly) 지표는 화~목 데이터를 통합해 전국 8권역, 성/연령대 특성 비율로 셀(Cell) 가중

표본오차/해석 시 주의사항

한국갤럽 데일리 오피니언 일일 지표는 약 900명, 주간 지표의 표본크기는 약 1,000명입니다.

유효 표본크기 600명일 때 표본오차(95% 신뢰수준)는 $\pm 4.0\%$ 포인트, 1,000명일 때 $\pm 3.1\%$ 포인트, 1,200명일 때 $\pm 2.8\%$ 포인트입니다.

표본오차 이외에도 불완전한 표본추출틀, 응답 거절, 질문에 대한 혼동 등 조사 과정 중 발생하는 비표본오차가 존재할 수 있습니다.

표본오차는 이런 요인을 배제하고 비교적 완전한 표본추출틀에서 확률추출한 경우를 가정한 것이므로 해석에 주의를 요합니다.

문의 한국갤럽 02-3702-2100(대표)/2571/2621/2622 | [한국갤럽 홈페이지 Q&A](#)

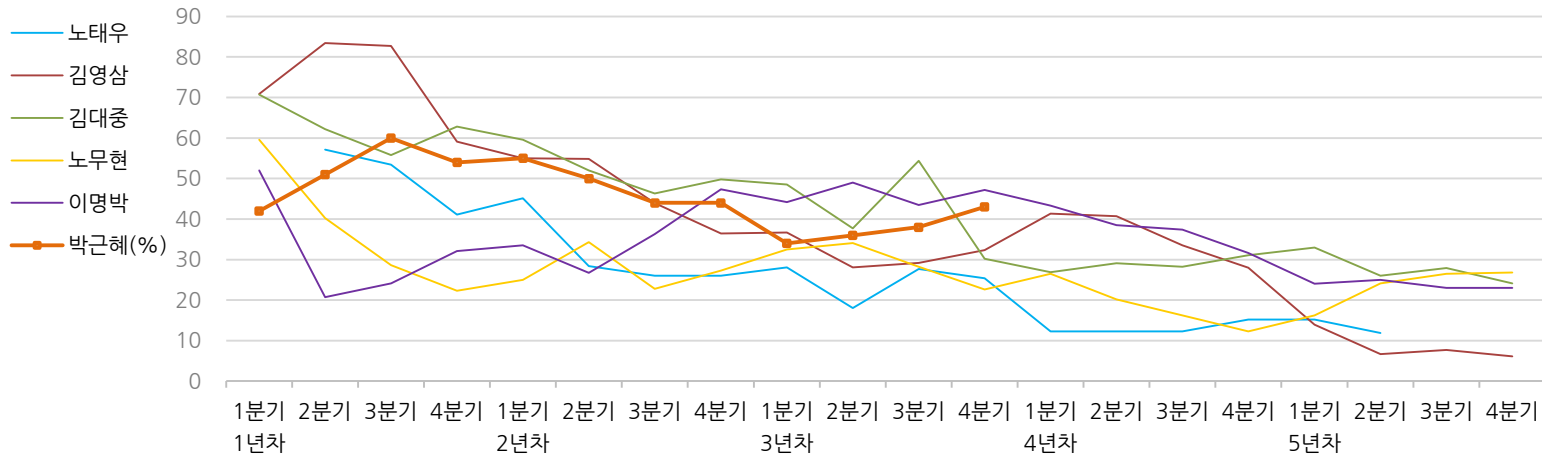
※ 2012년에는 매주 1,500명 조사하고 그 다음 주 월요일에 결과를 공개했으나, 2013년부터는 매주 1,000명 이상 조사하고 그 주 금요일에 결과를 공개합니다.

한국갤럽 역대 대통령 직무 수행 평가 1988~2016

1988~2011년은 분기 내 여러 조사 결과의 중위수 기준, **2012년 이후는 한국갤럽 데일리 오피니언 조사 분기별 통합 결과**, '잘하고 있다'→긍정, '잘못하고 있다'→부정 평가 비율

질문 귀하는 ○○○ 대통령이 대통령으로서의 직무를 잘 수행하고 있다고 보십니까, 혹은 잘못 수행하고 있다고 보십니까? (긍정/부정을 답하지 않은 경우 재질문) 굳이 말씀하신다면, '잘하고 있다'와 '잘못하고 있다' 중 어느 쪽입니까?

◎ 역대 대통령 직무 수행 긍정률



◎ 역대 대통령 직무 수행 평가 (%)

역대 대통령	재임연차 분기	1년차				2년차				3년차				4년차				5년차			
		1분기	2분기	3분기	4분기	1분기	2분기	3분기	4분기	1분기	2분기	3분기	4분기	1분기	2분기	3분기	4분기	1분기	2분기	3분기	4분기
13대 노태우 (1988~1993)	긍정	-	57	53	41	45	28	26	-	28	18	28	25	12	-	-	15	-	12	-	-
	부정	-	16	25	27	25	41	45	-	40	62	55	54	40	-	-	41	-	56	-	-
14대 김영삼 (1993~1998)	긍정	71	83	83	59	55	55	44	36	37	28	29	32	41	41	34	28	14	7	8	6
	부정	7	4	6	18	24	21	25	33	34	41	45	39	33	37	40	47	65	74	78	74
15대 김대중 (1998~2003)	긍정	71	62	56	63	60	52	46	50	49	38	54	30	27	29	28	31	33	26	28	24
	부정	7	11	17	14	16	22	29	24	20	26	18	51	55	52	49	49	41	53	52	56
16대 노무현 (2003~2008)	긍정	60	40	29	22	25	34	23	27	33	34	28	23	27	20	16	12	16	24	27	27
	부정	19	41	53	62	57	46	60	57	55	53	61	67	63	70	74	79	78	66	64	62
17대 이명박 (2008~2013)	긍정	52	21	24	32	34	27	36	47	44	49	44	47	43	39	37	32	24	25	23	23
	부정	29	69	65	55	55	55	55	45	45	41	43	41	49	54	55	60	62	58	59	61
18대 박근혜 (2013~2018)	긍정	42	51	60	54	55	50	44	44	34	36	38	43								
	부정	23	23	21	33	34	39	46	45	56	54	53	46								

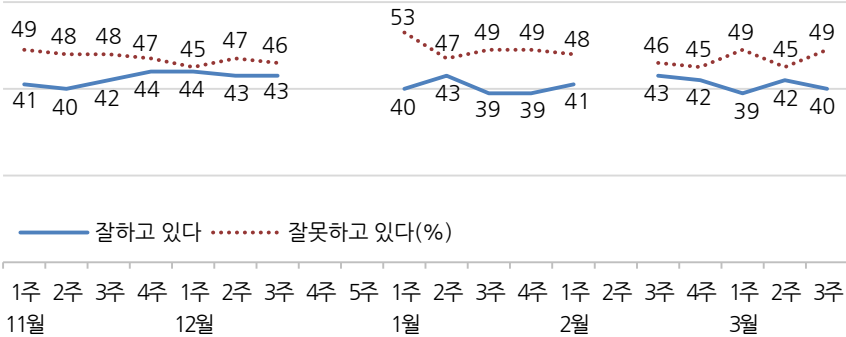
*역대 대통령 평가에는 모두 동일 질문 방식 적용(2점 척도, 재질문 1회)

대통령 직무 수행 평가, 정당 지지도 - 최근 20주 주간(Weekly) 지표 추이

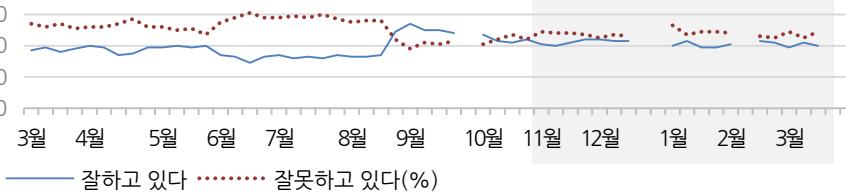
매주 화~목 통합 데이터 • 휴대전화 RDD 조사 • 매주 유효표본 약 1,000명 • 표본오차 ±3.1%포인트(95% 신뢰수준) • 최근 20주 평균 응답률 21%

질문 귀하는 박근혜 대통령이 대통령으로서의 직무를 잘 수행하고 있다고 보십니까, 혹은 잘못 수행하고 있다고 보십니까? (긍정/부정을 답하지 않은 경우 재질문) 굳이 말씀하신다면, '잘하고 있다'와 '잘못하고 있다' 중 어느 쪽입니까?

◎ 대통령 직무 수행 평가 - 최근 20주



◎ 대통령 직무 수행 평가 - 2015/2016년

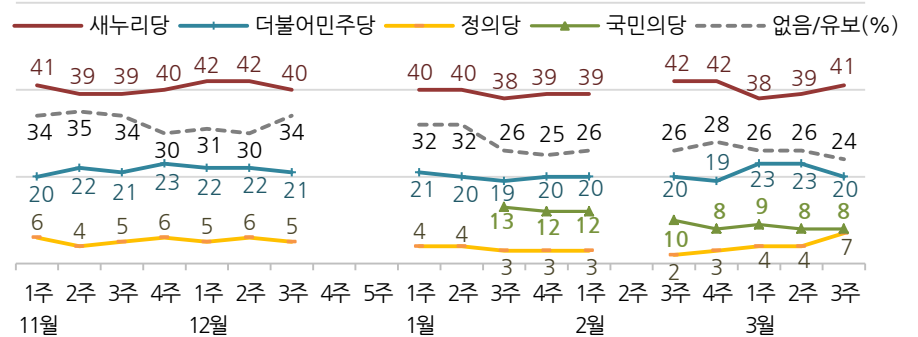


*2015년 9월 5주, 12월 4, 5주, 2016년 2월 2주는 조사하지 않음
*한국갤럽 데일리 오피니언 제202호 www.gallup.co.kr

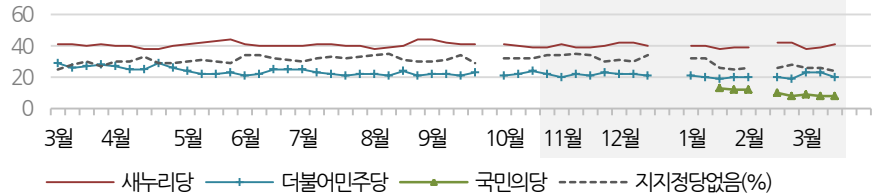
질문 현재 우리나라에는

- (2015년 12월 3주까지) 새누리당, 새정치민주연합, 정의당 등의 정당이 있습니다.
- (2016년 1월 1, 2주) 새누리당, 더불어민주당, 정의당 등의 정당이 있습니다.
- (1월 3주) 새누리당, 더불어민주당, 정의당, 국민의당, 국민의회의 등의 정당이 있습니다.
- (1월 4주, 2월 1주) 새누리당, 더불어민주당, 정의당, 국민의당 등의 정당이 있습니다.
- (2월 3주부터) 정당 의석 순으로 새누리당, 더불어민주당, 국민의당, 정의당 등의 정당이 있습니다. 귀하는 이 중 어느 정당을 지지하십니까?
- (‘모름/없음’인 경우 재질문) 그럼, 어느 정당에 조금이라도 더 호감이 가십니까?

◎ 주요 정당 지지도 - 최근 20주



◎ 주요 정당 지지도 - 2015/2016년



*2015년 9월 5주, 12월 4, 5주, 2016년 2월 2주는 조사하지 않음
*한국갤럽 데일리 오피니언 제202호 www.gallup.co.kr

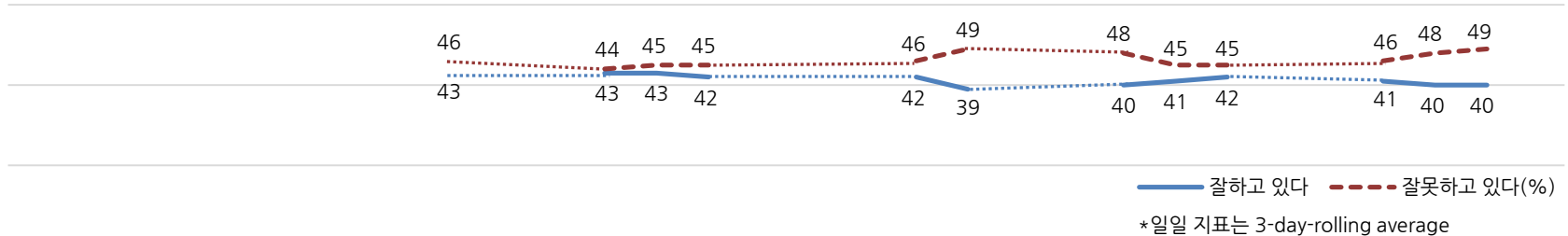


대통령 직무 수행 평가, 주요 정치 이슈 - 최근 6주 일일(Daily) 지표 추이

일일 지표는 3-day rolling average • 휴대전화 RDD 조사 • 일일 지표 기준 유효표본 약 1,000명 • 표본오차 ±3.1%포인트(95% 신뢰수준) • 최근 6주 평균 응답률 22%

질문 귀하는 박근혜 대통령이 대통령으로서의 직무를 잘 수행하고 있다고 보십니까, 혹은 잘못 수행하고 있다고 보십니까?
(긍정/부정을 답하지 않은 경우 재질문) 굳이 말씀하신다면, '잘하고 있다'와 '잘못하고 있다' 중 어느 쪽입니까?

◎ 대통령 직무 수행 평가 - 최근 6주



연월일	주	주요 정치 이슈
2월 8일	2월 2주	7 北, 광명성4호 발사
2월 9일	2월 2주	7 한-미, 한반도 사드 배치 공식 협의 발표
2월 10일	2월 2주	8 北, 경비정 NLL 침범
2월 11일	2월 2주	10 개성공단 가동 전면 중단 -야권, 전면 중단 반대
2월 12일	2월 2주	10 국회, 대북 규탄 결의안 채택
2월 15일	3주	11 北, 개성공단 전원 추방 자산 동결, 공단 폐쇄
2월 16일	3주	14 신기남 더민주 탈당
2월 17일	3주	16 朴, 국회 연설 -대북 정책 강경 전환
2월 18일	3주	17 이상돈, 국민의당 입당
2월 19일	3주	17 새누리-더민주 공천 신청 마감
2월 22일	4주	17 정부, 투자활성화 방안 발표
2월 23일	4주	18 더민주 총선 공약-비전 발표
2월 24일	4주	18 대법원, 박지원 사건 무죄 취지 파기 환송
2월 25일	4주	18 더민주, 국민의당 입당
2월 26일	4주	19 정동영, 국민의당 입당 -전주 덕진 출마 선언
2월 29일	3월 1주	21 WSJ, 핵실험 전 북-미 평화협정 비공식 논의 보도
3월 1일	3월 1주	22 표창원, 용인을 출마 선언
3월 2일	3월 1주	23 여야 선거구획정 합의 (지역구 253석, 비례 47석)
3월 3일	3월 1주	23 국민의당 선대위 출범
3월 4일	3월 1주	23 더민주 현역 20% 컷오프 대상자 개별 통보
3월 7일	3월 2주	23 朴, 국정과제 세미나
3월 8일	3월 2주	23 정의화, 테러방지법 직권상정
3월 9일	3월 2주	24 더민주 1차 컷오프 명단 공개
3월 10일	3월 2주	24 더민주, 국민의당 공천 면접
3월 11일	3월 2주	25 朴, 취임 3주년
3월 14일	3월 3주	25 김중인, '광주 선언' 발표
3월 15일	3월 3주	25 김중인, '광주 선언' 발표
3월 16일	3월 3주	25 김중인, '광주 선언' 발표
3월 17일	3월 3주	25 김중인, '광주 선언' 발표
3월 18일	3월 3주	25 김중인, '광주 선언' 발표

대통령 직무 수행 평가 - 주간 지표 / 일일 지표 / 상세 결과

조사 시기		사례수 (명)	대통령 직무 수행 평가			
			잘하고 있다	잘못하고 있다	어느 쪽도 아니다	모름/ 응답거절
주간	11월 1주(03~05)	1,004	41%	49%	4%	5%
주간	11월 2주(10~12)	1,012	40%	48%	6%	6%
주간	11월 3주(17~19)	1,002	42%	48%	5%	6%
주간	11월 4주(24~26)	1,001	44%	47%	4%	5%
주간	12월 1주(01~03)	1,005	44%	45%	4%	6%
주간	12월 2주(08~10)	1,009	43%	47%	4%	6%
주간	12월 3주(15~17)	1,009	43%	46%	5%	6%
주간	12월 4주(21~24)					
주간	12월 5주(28~31)					
주간	01월 1주(05~07)	1,021	40%	53%	4%	4%
주간	01월 2주(12~14)	1,005	43%	47%	4%	6%
주간	01월 3주(19~21)	1,003	39%	49%	6%	6%
주간	01월 4주(26~28)	1,003	39%	49%	5%	7%
주간	02월 1주(02~04)	1,003	41%	48%	4%	7%
주간	02월 2주(08~12)	설 연휴				
주간	02월 3주(16~18)	1,006	43%	46%	4%	6%
주간	02월 4주(23~25)	1,004	42%	45%	4%	9%
주간	03월 1주(02~03)	1,010	39%	49%	6%	7%
주간	03월 2주(08~10)	1,005	42%	45%	5%	8%
주간	03월 3주(15~17)	1,002	40%	49%	4%	8%
일일	03/07(월)					
일일	03/08(화)	1,350	40%	48%	6%	7%
일일	03/09(수)	1,178	41%	45%	5%	8%
일일	03/10(목)	1,005	42%	45%	5%	8%
일일	03/11(금)					
일일	03/14(월)					
일일	03/15(화)	1,012	41%	46%	4%	8%
일일	03/16(수)	998	40%	48%	4%	7%
일일	03/17(목)	1,002	40%	49%	4%	8%
일일	03/18(금)					

*일일 지표는 3-day-rolling average

질문) 귀하는 박근혜 대통령이 대통령으로서의 직무를 잘 수행하고 있다고 보십니까, 혹은 잘못 수행하고 있다고 보십니까? (공정/부정을 답하지 않은 경우 재질문) 굳이 말씀하신다면, '잘하고 있다'와 '잘못하고 있다' 중 어느 쪽입니까?

2016년 3월 3주 (15~17일)		조사완료 사례수 (명)	목표할당 사례수 (명)	대통령 직무 수행 평가				
				잘하고 있다	잘못하고 있다	어느 쪽도 아니다	모름/ 응답거절	
전체		1,002	1,002	40%	49%	4%	8%	
지역별	서울	210	200	32%	60%	3%	5%	
	인천/경기	265	295	40%	48%	4%	8%	
	강원	33	31	-	-	-	-	
	대전/세종/충청	98	104	34%	59%	2%	5%	
	광주/전라	118	101	20%	59%	4%	16%	
	대구/경북	110	102	57%	33%	3%	7%	
	부산/울산/경남	159	158	52%	35%	6%	7%	
	제주	9	12	-	-	-	-	
	성별	남성	545	497	37%	54%	4%	5%
		여성	457	505	42%	44%	3%	11%
연령별	19-29세	163	179	18%	66%	2%	15%	
	30대	147	180	24%	67%	2%	7%	
	40대	180	211	27%	61%	6%	5%	
	50대	227	201	55%	35%	4%	6%	
	60대 이상	285	231	66%	23%	4%	7%	
주요 지지정당별	새누리당	436	408	75%	18%	3%	4%	
	더불어민주당	187	196	9%	82%	3%	6%	
	국민의당	81	80	11%	74%	5%	10%	
	정의당	68	73	4%	93%	2%	1%	
	없음/의견유보	228	243	24%	53%	5%	18%	
직업별	농/임/어업	39	33	-	-	-	-	
	자영업	146	137	43%	48%	4%	6%	
	블루칼라	143	137	35%	53%	2%	10%	
	화이트칼라	265	279	26%	63%	4%	6%	
	가정주부	231	245	52%	36%	3%	9%	
	학생	72	78	21%	60%	4%	15%	
	무직/은퇴/기타	106	92	55%	38%	3%	3%	
생활수준별	상/중상	107	112	37%	55%	3%	5%	
	중	458	473	39%	50%	4%	7%	
	중하	207	208	35%	54%	3%	7%	
	하	195	176	42%	42%	4%	13%	
이념성향별	보수	345	332	59%	31%	5%	5%	
	중도	251	264	32%	60%	1%	7%	
	진보	216	228	14%	78%	4%	4%	

*중앙선거여론조사 공정심의위원회의 권고로 실제 응답(조사완료) 사례수와

행정자치부 2016년 1월 주민등록인구 기준으로 가중 처리한 목표할당 사례수 제시

*50사례 미만은 수치를 제시하지 않음. 한국갤럽 데일리 오피니언 제202호 www.gallup.co.kr

대통령 직무 수행 평가 이유

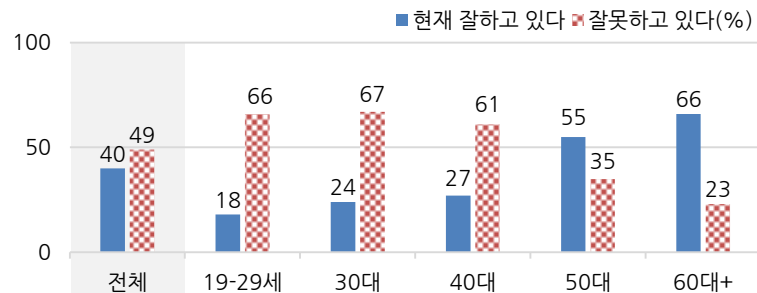
질문 어떤 점에서 (잘하고/잘못하고 있다고) 생각하시는지 한 가지만 구체적으로 말씀해 주십시오. (자유응답)

대통령 직무 수행 긍정 평가 이유 2016년 3월 15~17일 (긍정 평가자 396명)		대통령 직무 수행 부정 평가 이유 2016년 3월 15~17일 (부정 평가자 490명)	
대북/안보 정책(-5)	24%	경제 정책	17%
열심히 한다/노력한다(+5)	16%	소통 미흡/너무 비공개/투명하지 않다(-5)	11%
외교/국제 관계(+3)	8%	독선/독단적/자기 중심	9%
주관, 소신/여론에 끌려가지 않음	7%	국정 운영이 원활하지 않다	8%
추진력이 있다	5%	공약 실천 미흡/공약에 대한 입장 바뀜	7%
복지 정책(보육, 노인, 청년, 교육 등)	5%	복지/서민 위한 정책 미흡	7%
안정적인 국정 운영	4%	전반적으로 부족하다	5%
전반적으로 잘한다	3%	당청, 여야 간 갈등(+3)	4%
개성공단 가동 중단	2%	대북/안보 정책	3%
경제 정책/경제 현안 처리	2%	보육/누리과정 예산 문제	2%
부정부패 척결	2%	세계개편안/증세	2%
신뢰/믿음이 간다	1%	한일 위안부 문제 합의	1%
서민을 위한 노력/서민 정책 추진	1%	외교 문제	1%
어려운 상황에 잘 대처/위기 극복	1%	한국사 교과서 국정화	1%
국민 공감/소통을 위해 노력한다	1%	테러방지법 추진	1%
시끄럽지 않다/잡음 없다/신중하다	1%	리더십 부족/책임 회피	1%
기타	1%	세월호 수습 미흡	1%
모름/응답거절	17%	노동 개혁/일자리 문제	1%
		주관/소신 부족	1%
		인사 잘못함/검증되지 않은 인사 등용	1%
		부동산 정책	1%
		기타	2%
		모름/응답거절	13%

* (+/-) 표시는 지난 주 대비 증감폭이 ±3%포인트 이상인 항목. 단위: %포인트

*한국갤럽 데일리 오피니언 제202호

◎ 대통령 직무 수행 평가: 연령별 - 2016년 3월 3주(15~17일)



*전국 성인 1,002명 전화조사. 한국갤럽 데일리 오피니언 제202호

정당 지지도 - 주간 지표 / 일일 지표 / 상세 결과

질문) 현재 우리나라에는 정당 의석 순으로 새누리당, 더불어민주당, 국민의당, 정의당 등의 정당이 있습니다. 귀하는 이 중 어느 정당을 지지하십니까?
(‘모름/없음’인 경우 재질문) 그럼, 어느 정당에 조금이라도 더 호감이 가십니까?

조사 시기	사례수 (명)	정당 지지도						없음/의견유보
		새누리당	더불어 민주당	국민의당	정의당	기타		
주간	11월 1주(03~05)	1,004	41%	20%		6%	0%	34%
주간	11월 2주(10~12)	1,012	39%	22%		4%	0%	35%
주간	11월 3주(17~19)	1,002	39%	21%		5%	0%	34%
주간	11월 4주(24~26)	1,001	40%	23%		6%	0%	30%
주간	12월 1주(01~03)	1,005	42%	22%		5%	0%	31%
주간	12월 2주(08~10)	1,009	42%	22%		6%	1%	30%
주간	12월 3주(15~17)	1,009	40%	21%		5%	1%	34%
주간	12월 4주(21~24)							
주간	12월 5주(28~31)							
주간	01월 1주(05~07)	1,021	40%	21%		4%	3%	32%
주간	01월 2주(12~14)	1,005	40%	20%		4%	5%	32%
주간	01월 3주(19~21)	1,003	38%	19%	13%	3%	1%	26%
주간	01월 4주(26~28)	1,003	39%	20%	12%	3%	0%	25%
주간	02월 1주(02~04)	1,003	39%	20%	12%	3%	0%	26%
주간	02월 2주(08~12)	설 연휴						
주간	02월 3주(16~18)	1,006	42%	20%	10%	2%	0%	26%
주간	02월 4주(23~25)	1,004	42%	19%	8%	3%	1%	28%
주간	03월 1주(02~03)	1,010	38%	23%	9%	4%	0%	26%
주간	03월 2주(08~10)	1,005	39%	23%	8%	4%	0%	26%
주간	03월 3주(15~17)	1,002	41%	20%	8%	7%	0%	24%
일일	03/07(월)							
일일	03/08(화)	1,350	39%	23%	8%	4%	0%	26%
일일	03/09(수)	1,178	40%	23%	7%	4%	0%	26%
일일	03/10(목)	1,005	39%	23%	8%	4%	0%	26%
일일	03/11(금)							
일일	03/14(월)							
일일	03/15(화)	1,012	39%	23%	9%	5%	0%	25%
일일	03/16(수)	998	40%	21%	9%	6%	0%	25%
일일	03/17(목)	1,002	41%	20%	8%	7%	0%	24%
일일	03/18(금)							

*일일 지표는 3-day-rolling average

2016년 3월 3주 (15~17일)	조사완료 사례수 (명)	목표할당 사례수 (명)	정당 지지도					
			새누리당	더불어 민주당	국민의당	정의당	기타	없음/의견유보
전체	1,002	1,002	41%	20%	8%	7%	0%	24%
지역별								
서울	210	200	32%	23%	8%	10%	1%	25%
인천/경기	265	295	42%	18%	7%	10%		24%
강원	33	31	-	-	-	-	-	-
대전/세종/충청	98	104	39%	25%	6%	4%		25%
광주/전라	118	101	9%	30%	17%	9%		34%
대구/경북	110	102	70%	13%	7%	2%		7%
부산/울산/경남	159	158	51%	14%	4%	3%		27%
제주	9	12	-	-	-	-	-	-
성별								
남성	545	497	41%	19%	9%	10%	0%	21%
여성	457	505	40%	20%	7%	5%	0%	27%
연령별								
19-29세	163	179	21%	30%	8%	9%		33%
30대	147	180	26%	23%	9%	14%		28%
40대	180	211	30%	28%	10%	9%	1%	22%
50대	227	201	56%	12%	7%	4%	1%	20%
60대 이상	285	231	64%	8%	7%	1%		20%
직업별								
농/임/어업	39	33	-	-	-	-	-	-
자영업	146	137	50%	17%	11%	2%	1%	19%
블루칼라	143	137	34%	16%	8%	11%	1%	30%
화이트칼라	265	279	28%	30%	7%	11%		24%
가정주부	231	245	50%	14%	8%	4%		23%
학생	72	78	29%	22%	10%	8%		31%
무직/은퇴/기타	106	92	52%	12%	8%	6%		22%
생활 수준별								
상/중상	107	112	42%	20%	5%	12%	1%	20%
중	458	473	42%	20%	9%	7%		22%
중하	207	208	35%	21%	10%	7%		26%
하	195	176	42%	19%	6%	5%	1%	27%
대통령 직무								
긍정 평가자	423	396	78%	5%	2%	1%		15%
부정 평가자	467	490	15%	33%	12%	14%	1%	26%
이념								
보수	345	332	70%	9%	5%	3%		13%
성향별								
중도	251	264	29%	23%	10%	7%		31%
진보	216	228	13%	37%	11%	18%	0%	20%

* (주의) 현재 지지하는 정당과 미래 시점인 총선에서 지지할 정당은 구분해서 비교해야 함

* 중앙선거여론조사 공정심의위원회의 권고로 실제 응답(조사완료) 사례수와

행정자치부 2016년 1월 주민등록인구 기준으로 가중 처리한 목표할당 사례수 제시

* 50사례 미만은 수치를 제시하지 않음. 한국갤럽 데일리 오피니언 제202호 www.gallup.co.kr

주간 응답자 특성표

주요 분석 단위별 표본오차(95% 신뢰수준 기준)와 지역/성/지지정당/직업/생활수준과 연령 분포 구성입니다. 2016년 1월 행정자치부 주민등록인구 기준 8개 권역/성/연령별 가중 처리 결과

질문 귀하는 어느 시도에 살고 계십니까? 주소지 기준으로 말씀해 주십시오. (저희가 전화번호를 무작위 추출해 지역을 알지 못합니다.)

질문 실례지만, 귀하의 연세는 올해 어떻게 되십니까?

질문 귀하의 직업은 무엇입니까?

질문 우리 국민들의 생활수준을 상, 중상, 중, 중하, 하의 다섯 단계로 나눈다면 귀댁의 생활수준은 어디에 속한다고 생각하십니까?

응답자 특성표 2016년 3월 3주 (15~17일)	조사완료		목표할당		가중값 배율 (B/A)	표본오차 95% 신뢰수준
	사례수 (명)(A)	비율	사례수 (명)(B)	비율		
전체	1,002	100%	1,002	100%	1.00	±3.1%P
지역별						
서울	210	21%	200	20%	0.95	±6.8%P
인천/경기	265	26%	295	29%	1.11	±6.0%P
강원	33	3%	31	3%	0.92	±17.1%P
대전/세종/충청	98	10%	104	10%	1.06	±9.9%P
광주/전라	118	12%	101	10%	0.86	±9.0%P
대구/경북	110	11%	102	10%	0.93	±9.3%P
부산/울산/경남	159	16%	158	16%	0.99	±7.8%P
제주	9	1%	12	1%	1.31	±32.7%P
성별						
남성	545	54%	497	50%	0.91	±4.2%P
여성	457	46%	505	50%	1.11	±4.6%P
연령별						
19~29세	163	16%	179	18%	1.10	±7.7%P
30대	147	15%	180	18%	1.23	±8.1%P
40대	180	18%	211	21%	1.17	±7.3%P
50대	227	23%	201	20%	0.89	±6.5%P
60대 이상	285	28%	231	23%	0.81	±5.8%P
주요 지지 정당별						
새누리당	436	44%	408	41%		±4.7%P
더불어민주당	187	19%	196	20%		±7.2%P
국민의당	81	8%	80	8%		±10.9%P
정의당	68	7%	73	7%		±11.9%P
없음/의견유보	228	23%	243	24%		±6.5%P
직업별						
농/임/어업	39	4%	33	3%		±15.7%P
자영업	146	15%	137	14%		±8.1%P
블루칼라	143	14%	137	14%		±8.2%P
화이트칼라	265	26%	279	28%		±6.0%P
가정주부	231	23%	245	24%		±6.4%P
학생	72	7%	78	8%		±11.5%P
무직/은퇴/기타	106	11%	92	9%		±9.5%P
생활 수준별						
상/중상	107	11%	112	11%		±9.5%P
중	458	46%	473	47%		±4.6%P
중하	207	21%	208	21%		±6.8%P
하	195	19%	176	18%		±7.0%P

*표본오차는 조사완료 사례수 기준. 한국갤럽 데일리 오피니언 제202호

*목표할당 사례수는 2016년 1월 행정자치부 주민등록인구 기준 가중 처리 결과

2016년 3월 3주 (15~17일)	조사완료 사례수 (명)	목표할당 사례수	주민등록인구 기준 가중 처리 후 결과				
			연령 분포				
			19~29세	30대	40대	50대	60대+
전체	1,002	1,002	18%	18%	21%	20%	23%
지역별							
서울	210	200	19%	20%	20%	19%	22%
인천/경기	265	295	18%	20%	23%	20%	19%
강원	33	31	-	-	-	-	-
대전/세종/충청	98	104	17%	18%	21%	19%	25%
광주/전라	118	101	16%	16%	20%	19%	28%
대구/경북	110	102	17%	16%	20%	21%	26%
부산/울산/경남	159	158	17%	17%	21%	21%	24%
제주	9	12	-	-	-	-	-
성별							
남성	545	497	18%	19%	22%	20%	21%
여성	457	505	17%	17%	20%	20%	25%
주요 지지 정당별							
새누리당	436	408	9%	12%	15%	28%	36%
더불어민주당	187	196	27%	22%	30%	12%	10%
국민의당	81	80	17%	20%	27%	16%	19%
정의당	68	73	23%	35%	26%	12%	4%
없음/의견유보	228	243	24%	21%	19%	17%	19%
직업별							
농/임/어업	39	33	-	-	-	-	-
자영업	146	137	2%	10%	32%	39%	18%
블루칼라	143	137	15%	19%	21%	24%	20%
화이트칼라	265	279	20%	32%	28%	15%	4%
가정주부	231	245	4%	15%	22%	21%	37%
학생	72	78	95%	3%	2%		
무직/은퇴/기타	106	92	15%	10%	2%	11%	63%
생활 수준별							
상/중상	107	112	22%	21%	21%	23%	13%
중	458	473	18%	19%	23%	21%	18%
중하	207	208	19%	18%	21%	19%	23%
하	195	176	11%	15%	17%	16%	41%

*50사례 미만은 수치를 제시하지 않음. 한국갤럽

한국갤럽 데일리 오피니언

한국갤럽은 1974년 6월 박무익 회장이 설립한 한국 최초의 법인 형태 조사 전문 회사입니다.

1980년대부터 대통령 직무 수행 평가와 정당 지지도 조사 결과를 발표해 왔으며, 우리 국민의 기아가 한국갤럽을 알고 있습니다.

한국갤럽은 2012년부터 조사의 중립성, 지속성, 대표성을 확보한 '한국갤럽 데일리 오피니언'을 제공합니다.

관심 있는 분이든 누구나, 무료로, 매주 금요일, 한국갤럽 홈페이지 www.gallup.co.kr 에서 새로운 결과를 만나실 수 있습니다.

- 중립성: 정치권, 이해 관계자, 특정 언론의 의뢰가 아닌, 한국갤럽이 자체 기획, 운영, 공개합니다.
- 지속성: 특정 이벤트, 특정 시기, 단 하루의 조사 표본 영향력을 최소화하기 위해 연중 지속적으로 매주 추적 조사합니다.
- 대표성: 전국 유권자 모집단의 특성을 최대한 반영하기 위해 무선 RDD 표본 프레임을 이용합니다.

무작위로 생성한 휴대전화 번호를 이용해 한국갤럽 조사원이 전화를 걸어 하루 300명, 매주 약 1,000명 유효표본을 확보합니다.

매일 수집한 데이터는 지역, 성, 연령 특성에 따라 다음 방법으로 사후 가중처리합니다.

- 하루 데이터는 전국 8권역, 성/연령대 특성 비율로 림(Rim) 가중
- 일일(Daily) 지표는 당일과 직전 이틀 데이터를 3일 이동 평균(3-day-rolling average)
- 주간(weekly) 지표는 화~목 데이터를 통합해 전국 8권역, 성/연령대 특성 비율로 셀(cell) 가중

한국갤럽 조사에 관심 가져주셔서 고맙습니다.

한국갤럽 데일리 오피니언은 한국갤럽의 자산이므로 상업적 용도의 재판매를 금지합니다. 인용하실 때에는 반드시 출처를 밝혀주십시오.

문의: 한국갤럽 02-3702-2100(대폰)/2571/2621/2622 또는 한국갤럽 홈페이지 Q&A