

# 한국갤럽 <sup>데일리</sup> 오피니언

## GALLUP KOREA DAILY OPINION

정치 - 경제 - 사회 - 생활 - 문화  
매주 새로운 Opinion Index를 제공합니다.

제203호 • 2016년 3월 4주(22~24일)

역대 대통령 직무 수행 평가 1988~2016 • 대통령 직무 수행 평가/이유 • 정당 지지도

최근 20주 주간(Weekly) 지표 추이 - 최근 6주 일일(Daily) 지표 추이 - 지역/연령/성/지지정당/직업/생활수준별 지표 - 응답자 특성표

2016년 3월 22~24일 • 휴대전화 RDD 조사(집전화 RDD 보완) • 유효표본 전국 성인 1,004명 • 표본오차 ±3.1%포인트(95% 신뢰수준) • 응답률 18%(총 통화 5,495명 중 1,004명 응답 완료)

### ◎ 한국갤럽 데일리 오피니언 조사 방법 안내

한국갤럽 데일리 오피니언은 조사원이 직접 묻고 응답 받는 인터뷰 방식으로 진행합니다. 전국 유권자 대표성을 최대한 확보하기 위해 무작위발생(RDD: Random Digit Dialing)한 휴대전화 번호를 기본 표본추출틀로 합니다. 단, 휴대전화만으로는 접근하기 어려운 여성, 고연령대 일부는 무작위발생한 집전화 번호 조사로 보완하며, 그 반영 비율은 평균 15% 내외입니다.

### ◎ 한국갤럽 유무선 RDD 혼합조사설계, 선거여론조사 관련 연구논문

한국갤럽은 2010년 이후 유선전화(일반 집전화)와 무선전화(휴대전화) RDD 조사 과정과 결과를 수차례 비교 연구해 왔습니다. 조사 방법론에 관심 있는 분은 아래 논문을 참고하십시오. (아래 링크는 모바일기기에서는 열리지 않습니다. PC 또는 한국갤럽 홈페이지를 찾아주세요.)

- [지방선거에서 여론조사의 정확성 연구: 조사방법별 정밀성과 편향\(조사연구 2015년 16권 1호\)](#)
- [RDD 전화여론조사의 무응답 편향 보정 방법 연구\(조사연구 2014.11 15권 4호\)](#)
- [가중방법으로 선거여론조사의 편향을 얼마나 줄일 수 있나\(조사연구 2014.5 15권 2호\)](#)
- [무선 RDD 전화조사의 타당성 검토 연구\(조사연구 2013.11 14권 3호\)](#)
- [선거시기 여론조사 정확성 제고 방안\(언론중재 2012 여름호 특집논문\)](#)
- [유무선 RDD를 결합한 혼합조사설계: 2011 서울시장 보궐선거 예측조사 사례 연구](#)



한국갤럽 박무익 회장/설립자

한국갤럽 데일리 오피니언 독자 여러분, 안녕하십니까?

1974년 문을 연 저희 연구소가 올해로 42주년을 맞습니다. 지난 42년간 얻은 명성은 저희 조사에 협조해주신 우리 국민들 덕분입니다.

저희는 그에 보답하는 마음으로 2012년부터 자체 기획, 운영하는 정치 지표를 누구나 이용하실 수 있도록 제공해 왔습니다.

올해도 매주 정치, 사회, 경제, 생활, 문화 등 다양한 분야에 대한 흥미로운 조사 결과를 전하겠습니다.

여론조사의 홍수 속에 '정확한 자' 하나를 제공하고자 시작한 저희 노력이 여론의 흐름을 읽으시는 데 도움이 되기를 바랍니다.

저희 한국갤럽에 몸 담고 있는 한 사람, 한 사람은 공정하고 신뢰 받는 여론조사 기관으로서 사명을 다하기 위해 계속 노력하겠습니다.

2016년 1월

한국갤럽조사연구소를 대표하여 박 무 익

## 한국갤럽조사연구소

한국갤럽은 1974년 6월 박무익 회장이 설립한 한국 최초의 법인 형태 조사 전문 회사입니다.

1980년대부터 대통령 직무 수행 평가와 정당 지지도 조사 결과를 발표해 왔으며, 우리 국민 71%가 회사 이름을 알고 있습니다.

## 한국갤럽 데일리 오피니언의 특징

2012년 1월부터 평일 오전 10시~오후 6시까지 휴대전화 RDD 조사를 연중 실시해 그 결과를 매주 금요일 공개합니다.

조사의 중립성, 지속성, 대표성을 확보한 한국갤럽 데일리 오피니언은 필요하신 분 누구나 무료로 열람하실 수 있습니다.

- **중립성**: 정치권, 이해 관계자, 특정 언론의 의뢰가 아닌, **한국갤럽이 자체 기획, 운영, 공개**합니다.

- **지속성**: 특정 이벤트, 특정 시기, 단 하루의 조사 표본 영향력을 최소화하기 위해 **연중 지속적으로 조사**합니다.

- **대표성**: 전국 유권자 모집단의 특성을 최대한 반영하기 위해 **휴대전화 RDD 표본 프레임**을 이용합니다.

## 조사 방법/지표 산출 방법

한국갤럽 조사원이 무작위로 생성된 휴대전화 번호로 전화를 걸어 매일 300명, 매주 1,000명 이상 유효표본을 확보합니다.

매일 수집한 데이터는 지역, 성, 연령 특성에 따라 다음 방법으로 사후 가중처리합니다.

- 하루 데이터는 전국 8권역, 성/연령대 특성 비율로 림(Rim) 가중

- 일일(Daily) 지표는 당일과 직전 이틀 데이터를 3일 이동 평균(3-day-rolling average)

- 주간(Weekly) 지표는 화~목 데이터를 통합해 전국 8권역, 성/연령대 특성 비율로 셀(Cell) 가중

## 표본오차/해석 시 주의사항

한국갤럽 데일리 오피니언 일일 지표는 약 900명, 주간 지표의 표본크기는 약 1,000명입니다.

유효 표본크기 600명일 때 표본오차(95% 신뢰수준)는  $\pm 4.0\%$ 포인트, 1,000명일 때  $\pm 3.1\%$ 포인트, 1,200명일 때  $\pm 2.8\%$ 포인트입니다.

표본오차 이외에도 불완전한 표본추출틀, 응답 거절, 질문에 대한 혼동 등 조사 과정 중 발생하는 비표본오차가 존재할 수 있습니다.

표본오차는 이런 요인을 배제하고 비교적 완전한 표본추출틀에서 확률추출한 경우를 가정한 것이므로 해석에 주의를 요합니다.

**문의** 한국갤럽 02-3702-2100(대표)/2571/2621/2622 | [한국갤럽 홈페이지 Q&A](#)

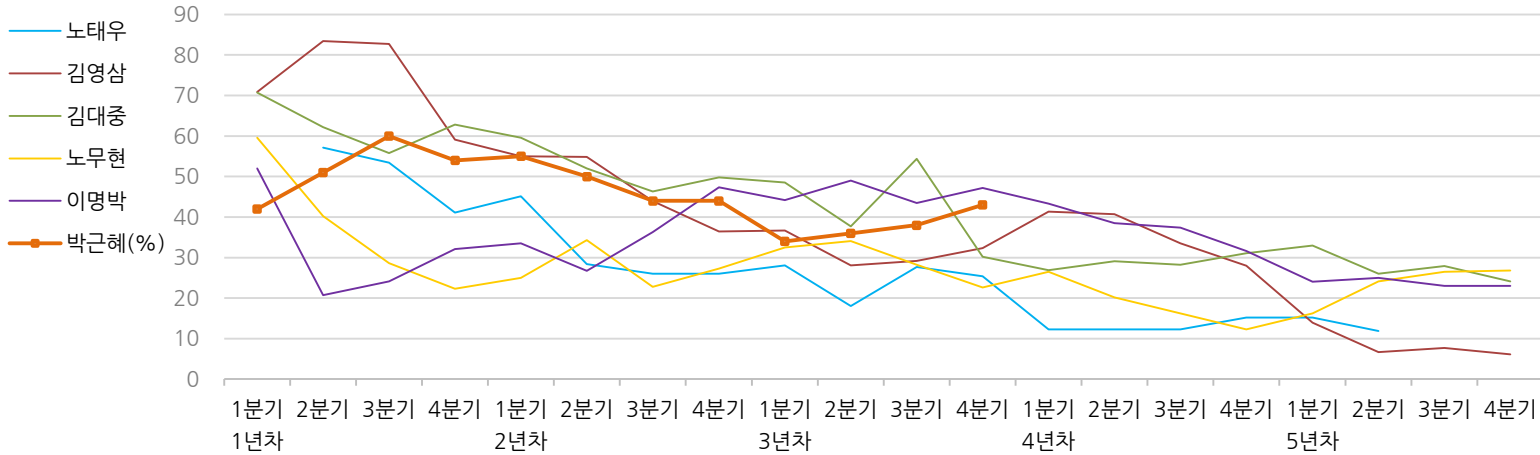
※ 2012년에는 매주 1,500명 조사하고 그 다음 주 월요일에 결과를 공개했으나, 2013년부터는 매주 1,000명 이상 조사하고 그 주 금요일에 결과를 공개합니다.

# 한국갤럽 역대 대통령 직무 수행 평가 1988~2016

1988~2011년은 분기 내 여러 조사 결과의 중위수 기준, **2012년 이후는 한국갤럽 데일리 오피니언 조사 분기별 통합 결과**, '잘하고 있다'→긍정, '잘못하고 있다'→부정 평가 비율

**질문** 귀하는 ○○○ 대통령이 대통령으로서의 직무를 잘 수행하고 있다고 보십니까, 혹은 잘못 수행하고 있다고 보십니까? (긍정/부정을 답하지 않은 경우 재질문) 굳이 말씀하신다면, '잘하고 있다'와 '잘못하고 있다' 중 어느 쪽입니까?

## ◎ 역대 대통령 직무 수행 긍정률



## ◎ 역대 대통령 직무 수행 평가 (%)

역대 대통령	재임연차 분기	1년차				2년차				3년차				4년차				5년차			
		1분기	2분기	3분기	4분기	1분기	2분기	3분기	4분기	1분기	2분기	3분기	4분기	1분기	2분기	3분기	4분기	1분기	2분기	3분기	4분기
13대 노태우 (1988~1993)	긍정	-	57	53	41	45	28	26	-	28	18	28	25	12	-	-	15	-	12	-	-
	부정	-	16	25	27	25	41	45	-	40	62	55	54	40	-	-	41	-	56	-	-
14대 김영삼 (1993~1998)	긍정	71	83	83	59	55	55	44	36	37	28	29	32	41	41	34	28	14	7	8	6
	부정	7	4	6	18	24	21	25	33	34	41	45	39	33	37	40	47	65	74	78	74
15대 김대중 (1998~2003)	긍정	71	62	56	63	60	52	46	50	49	38	54	30	27	29	28	31	33	26	28	24
	부정	7	11	17	14	16	22	29	24	20	26	18	51	55	52	49	49	41	53	52	56
16대 노무현 (2003~2008)	긍정	60	40	29	22	25	34	23	27	33	34	28	23	27	20	16	12	16	24	27	27
	부정	19	41	53	62	57	46	60	57	55	53	61	67	63	70	74	79	78	66	64	62
17대 이명박 (2008~2013)	긍정	52	21	24	32	34	27	36	47	44	49	44	47	43	39	37	32	24	25	23	23
	부정	29	69	65	55	55	55	55	45	45	41	43	41	49	54	55	60	62	58	59	61
18대 박근혜 (2013~2018)	긍정	42	51	60	54	55	50	44	44	34	36	38	43								
	부정	23	23	21	33	34	39	46	45	56	54	53	46								

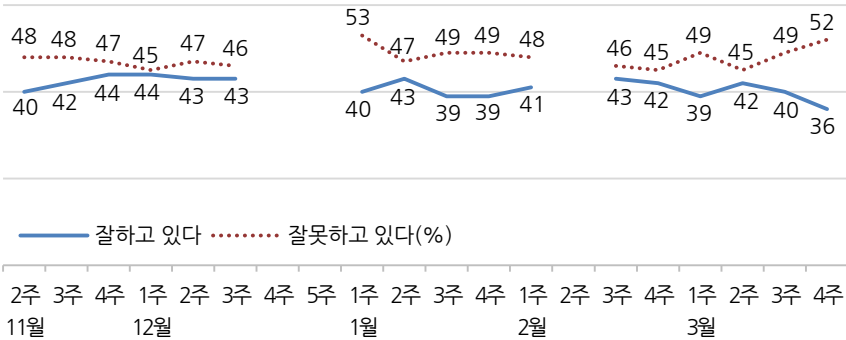
\*역대 대통령 평가에는 모두 동일 질문 방식 적용(2점 척도, 재질문 1회)

# 대통령 직무 수행 평가, 정당 지지도 - 최근 20주 주간(Weekly) 지표 추이

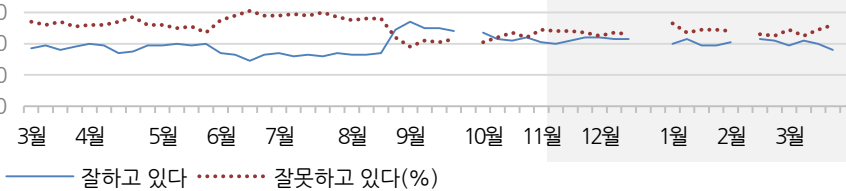
매주 화~목 통합 데이터 • 휴대전화 RDD 조사 • 매주 유효표본 약 1,000명 • 표본오차 ±3.1%포인트(95% 신뢰수준) • 최근 20주 평균 응답률 20%

**질문** 귀하는 박근혜 대통령이 대통령으로서의 직무를 잘 수행하고 있다고 보십니까, 혹은 잘못 수행하고 있다고 보십니까? (긍정/부정을 답하지 않은 경우 재질문) 굳이 말씀하신다면, '잘하고 있다'와 '잘못하고 있다' 중 어느 쪽입니까?

◎ 대통령 직무 수행 평가 - 최근 20주



◎ 대통령 직무 수행 평가 - 2015/2016년

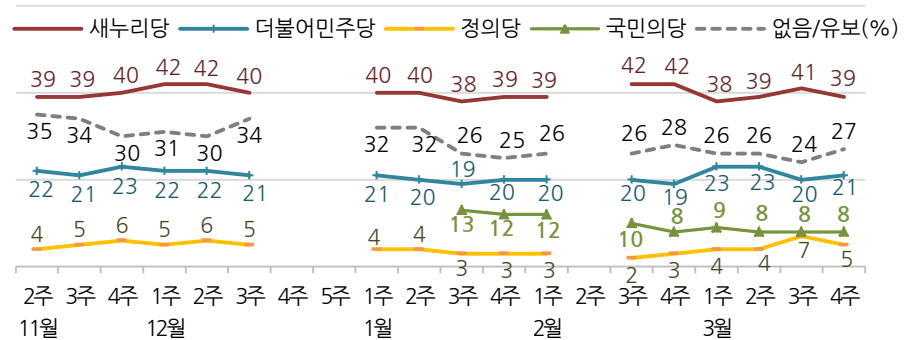


\*2015년 9월 5주, 12월 4, 5주, 2016년 2월 2주는 조사하지 않음  
\*한국갤럽 데일리 오피니언 제203호 www.gallup.co.kr

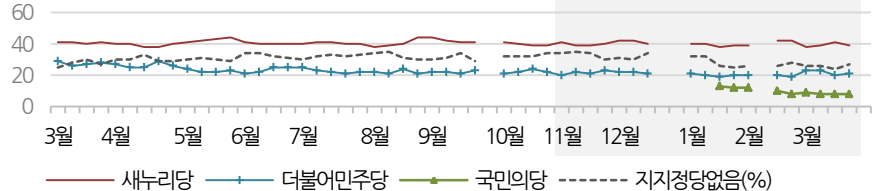
**질문** 현재 우리나라에는

- (2015년 12월 3주까지) 새누리당, 새정치민주연합, 정의당 등의 정당이 있습니다.
- (2016년 1월 1, 2주) 새누리당, 더불어민주당, 정의당 등의 정당이 있습니다.
- (1월 3주) 새누리당, 더불어민주당, 정의당, 국민의당, 국민의회의 등의 정당이 있습니다.
- (1월 4주, 2월 1주) 새누리당, 더불어민주당, 정의당, 국민의당 등의 정당이 있습니다.
- (2월 3주부터) 정당 의석 순으로 새누리당, 더불어민주당, 국민의당, 정의당 등의 정당이 있습니다. 귀하는 이 중 어느 정당을 지지하십니까?
- (‘모름/없음’인 경우 재질문) 그럼, 어느 정당에 조금이라도 더 호감이 가십니까?

◎ 주요 정당 지지도 - 최근 20주



◎ 주요 정당 지지도 - 2015/2016년



\*2015년 9월 5주, 12월 4, 5주, 2016년 2월 2주는 조사하지 않음  
\*한국갤럽 데일리 오피니언 제203호 www.gallup.co.kr

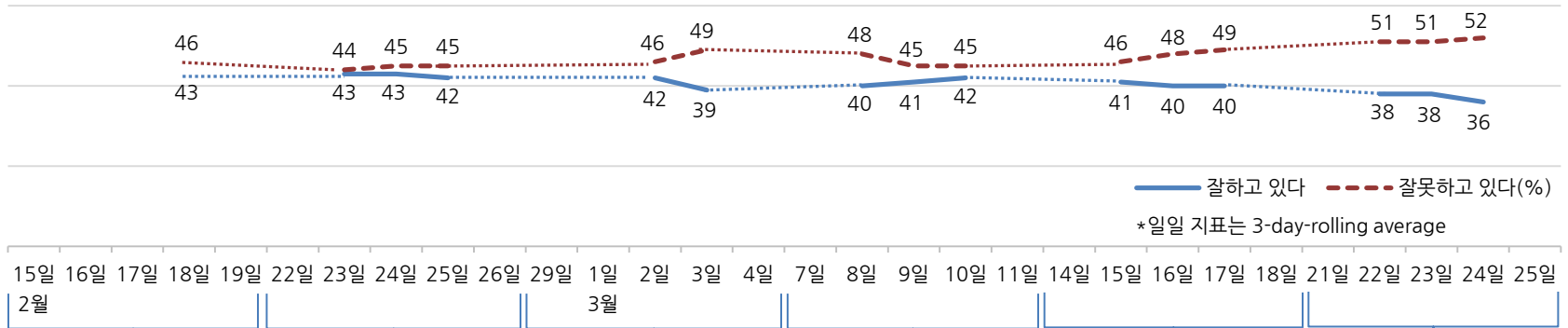


# 대통령 직무 수행 평가, 주요 정치 이슈 - 최근 6주 일일(Daily) 지표 추이

일일 지표는 3-day rolling average • 휴대전화 RDD 조사 • 일일 지표 기준 유효표본 약 1,000명 • 표본오차 ±3.1%포인트(95% 신뢰수준) • 최근 6주 평균 응답률 21%

**질문** 귀하는 박근혜 대통령이 대통령으로서의 직무를 잘 수행하고 있다고 보십니까, 혹은 잘못 수행하고 있다고 보십니까?  
(긍정/부정을 답하지 않은 경우 재질문) 굳이 말씀하신다면, '잘하고 있다'와 '잘못하고 있다' 중 어느 쪽입니까?

## ◎ 대통령 직무 수행 평가 - 최근 6주



2월 3주	4주	3월 1주	2주	3주	4주
14   신기남 더민주 탈당	21   WSJ, 핵실험 전 북-미 평화협정 비공식 논의 보도	1   삼일절(97주년)	6   안철수, 연대 불가 기자회견	15   이해찬 탈당, 무소속 출마	20   진영, 더민주 입당
16   朴, 국회 연설 대북 정책 강경 전환	22   표창원, 용인을 출마 선언	2   박지원, 국민의당 합류	7   김한길, 통합 불가론 반박	15   윤상현·이재오 공천 탈락	21   김종인, 비례대표 후보 관련 논란에 당무 거부
17   이상돈, 국민의당 입당	23   여야 선거구획정 합의 (지역구 253석, 비례 47석)	2   야권, 필리버스터 종료	7   한미연합훈련 시작	16   朴, 부산 창조경제 혁신센터 방문	23   전날 문재인 설문에 김종인 당무 복귀
17   새누리-더민주 공천 신청 마감	23   국민의당 선대위 출범	2   테러방지법, 북한인권법, 공직선거법(선거구획정안)	8   윤상현 통화 녹취록 파문	16   정호준 입당으로 국민의당 20석 확보,	23   유승민 탈당, 무소속 출마
17   정부, 투자활성화 방안 발표	23   더민주 현역 20% 컷오프 대상자 개별 통보	3   국회 본회의 통과	8   정부, 독자적 대북제재 발표	원내교섭단체 구성	24   김무성, 5지역 공천 의결 거부
18   더민주 총선 공약·비전 발표	23   朴, 국정과제 세미나	3   UN, 대북 제재 결의안 채택	9   국민의당 1차 공천 결과 발표	7   김한길, 불출마 선언	24-25   4.13 총선 후보 등록 * 각 당 경선 결과, 비례대표 후보 명단 발표
18   대법원, 박지원 사건 무죄 취지 파기 환송	23   정의화, 테러방지법 직권상정	3   北 단거리미사일 발사	10   더민주 2차 컷오프 명단 공개	* 여야 공천·경선 결과 발표	
19   정동영, 국민의당 입당 전주 덕진 출마 선언	24   더민주 1차 컷오프 명단 공개	4   국민의당, 통합 제안 거부	10   北, 남측 자산 청산, 경협·교류 합의 등 전면 무효 선언	* 여야 경선 조사 실시	
* 사드 배치, 개성공단 자금 전용 논란	25   朴, 취임 3주년	* 새누리 '살생부' 논란	* 새누리 여론조사 유출 논란, 공천·계파 갈등 심화		
* 새누리당 공천 룰 갈등 심화	25   김종인, '광주 선언' 발표	* 더민주, 국민의당 공천 면접	* 北 사이버테러 가능성 제기		

# 대통령 직무 수행 평가 - 주간 지표 / 일일 지표 / 상세 결과

조사 시기		사례수 (명)	대통령 직무 수행 평가			
			잘하고 있다	잘못하고 있다	어느 쪽도 아니다	모름/응답거절
주간	11월 2주(10~12)	1,012	40%	48%	6%	6%
주간	11월 3주(17~19)	1,002	42%	48%	5%	6%
주간	11월 4주(24~26)	1,001	44%	47%	4%	5%
주간	12월 1주(01~03)	1,005	44%	45%	4%	6%
주간	12월 2주(08~10)	1,009	43%	47%	4%	6%
주간	12월 3주(15~17)	1,009	43%	46%	5%	6%
주간	12월 4주(21~24)					
주간	12월 5주(28~31)					
주간	01월 1주(05~07)	1,021	40%	53%	4%	4%
주간	01월 2주(12~14)	1,005	43%	47%	4%	6%
주간	01월 3주(19~21)	1,003	39%	49%	6%	6%
주간	01월 4주(26~28)	1,003	39%	49%	5%	7%
주간	02월 1주(02~04)	1,003	41%	48%	4%	7%
주간	02월 2주(08~12)	설 연휴				
주간	02월 3주(16~18)	1,006	43%	46%	4%	6%
주간	02월 4주(23~25)	1,004	42%	45%	4%	9%
주간	03월 1주(02~03)	1,010	39%	49%	6%	7%
주간	03월 2주(08~10)	1,005	42%	45%	5%	8%
주간	03월 3주(15~17)	1,002	40%	49%	4%	8%
주간	03월 4주(22~24)	1,004	36%	52%	4%	9%
일일	03/14(월)					
일일	03/15(화)	1,012	41%	46%	4%	8%
일일	03/16(수)	998	40%	48%	4%	7%
일일	03/17(목)	1,002	40%	49%	4%	8%
일일	03/18(금)					
일일	03/21(월)					
일일	03/22(화)	977	38%	51%	4%	7%
일일	03/23(수)	1,006	38%	51%	4%	7%
일일	03/24(목)	1,004	36%	52%	4%	9%
일일	03/25(금)					

\*일일 지표는 3-day-rolling average

질문) 귀하는 박근혜 대통령이 대통령으로서의 직무를 잘 수행하고 있다고 보십니까, 혹은 잘못 수행하고 있다고 보십니까? (공정/부정을 답하지 않은 경우 재질문) 굳이 말씀하신다면, '잘하고 있다'와 '잘못하고 있다' 중 어느 쪽입니까?

2016년 3월 4주 (22~24일)		조사완료 사례수 (명)	목표할당 사례수 (명)	대통령 직무 수행 평가			
				잘하고 있다	잘못하고 있다	어느 쪽도 아니다	모름/응답거절
전체		1,004	1,004	36%	52%	4%	9%
지역별	서울	207	201	33%	52%	5%	10%
	인천/경기	278	296	32%	57%	3%	8%
	강원	33	31	-	-	-	-
	대전/세종/충청	94	104	41%	44%	7%	9%
	광주/전라	106	102	12%	68%	4%	16%
	대구/경북	105	102	56%	38%	2%	4%
	부산/울산/경남	167	158	44%	49%	2%	5%
	제주	14	12	-	-	-	-
	성별	남성	557	498	35%	54%	3%
	여성	447	506	36%	49%	4%	10%
연령별	19-29세	162	176	15%	65%	5%	16%
	30대	150	182	15%	74%	2%	10%
	40대	195	212	25%	65%	5%	5%
	50대	216	200	51%	41%	3%	5%
	60대 이상	281	235	65%	23%	4%	8%
주요 지지정당별	새누리당	416	394	70%	22%	4%	4%
	더불어민주당	195	206	8%	87%	2%	3%
	국민의당	81	79	13%	78%	5%	3%
	정의당	57	54	3%	92%		4%
	없음/의견유보	252	268	20%	53%	6%	21%
직업별	농/임/어업	54	46	56%	32%	5%	7%
	자영업	128	118	39%	53%	4%	4%
	블루칼라	130	122	42%	45%	4%	9%
	화이트칼라	290	317	23%	69%	3%	6%
	가정주부	206	218	45%	37%	6%	13%
	학생	70	76	14%	66%	3%	17%
	무직/은퇴/기타	126	109	54%	35%	4%	7%
	생활수준별	상/중상	139	144	35%	59%	4%
	중	417	419	35%	51%	5%	8%
	중하	231	238	28%	62%	3%	7%
	하	180	165	47%	37%	4%	12%
이념성향별	보수	331	313	54%	33%	4%	8%
	중도	290	305	25%	63%	4%	7%
	진보	201	201	16%	79%	3%	2%

\*중앙선거여론조사 공정심의위원회의 권고로 실제 응답(조사완료) 사례수와

행정자치부 2016년 1월 주민등록인구 기준으로 가중 처리한 목표할당 사례수 제시

\*50사례 미만은 수치를 제시하지 않음. 한국갤럽 데일리 오피니언 제203호 www.gallup.co.kr

# 대통령 직무 수행 평가 이유

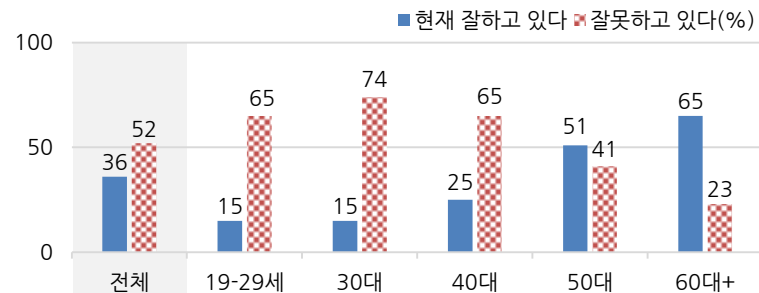
**질문** 어떤 점에서 (잘하고/잘못하고 있다고) 생각하시는지 한 가지만 구체적으로 말씀해 주십시오. (자유응답)

대통령 직무 수행 긍정 평가 이유 2016년 3월 22~24일 (긍정 평가자 360명)		대통령 직무 수행 부정 평가 이유 2016년 3월 22~24일 (부정 평가자 520명)	
대북/안보 정책(-5)	19%	경제 정책	16%
열심히 한다/노력한다(-4)	12%	소통 미흡/너무 비공개/투명하지 않다	12%
외교/국제 관계(+3)	11%	독선/독단적/자기 중심	11%
주관, 소신/여론에 끌려가지 않음	9%	복지/서민 위한 정책 미흡	7%
복지 정책(보육, 노인, 청년, 교육 등)	6%	공약 실천 미흡/공약에 대한 입장 바뀜	7%
안정적인 국정 운영	5%	국정 운영이 원활하지 않다	6%
전반적으로 잘한다	4%	전반적으로 부족하다	6%
경제 정책/경제 현안 처리	3%	공천 문제/선거 개입(+5)	5%
추진력이 있다(-3)	2%	당청, 여야 간 갈등	3%
노동 개혁	1%	대북/안보 정책	2%
개성공단 가동 중단	1%	외교 문제	2%
신뢰/믿음이 간다	1%	노동 개혁/일자리 문제	2%
부정부패 척결	1%	리더십 부족/책임 회피	2%
시끄럽지 않다/잡음 없다/신중하다	1%	한국사 교과서 국정화	2%
서민을 위한 노력/서민 정책 추진	1%	세계개편안/증세	1%
어려운 상황에 잘 대처/위기극복	1%	보육/누리과정 예산 문제	1%
기타	2%	세월호 수습 미흡	1%
모름/응답거절	20%	안전 대책 미흡	1%
		기타	2%
		모름/응답거절	13%

\* (+/-) 표시는 지난 주 대비 증감폭이 ±3%포인트 이상인 항목. 단위: %포인트

\*한국갤럽 데일리 오피니언 제203호

◎ 대통령 직무 수행 평가: 연령별 - 2016년 3월 4주(22~24일)



\*전국 성인 1,004명 전화조사. 한국갤럽 데일리 오피니언 제203호



# 정당 지지도 - 주간 지표 / 일일 지표 / 상세 결과

질문) 현재 우리나라에는 정당 의석 순으로 새누리당, 더불어민주당, 국민의당, 정의당 등의 정당이 있습니다. 귀하는 이 중 어느 정당을 지지하십니까?  
(‘모름/없음’인 경우 재질문) 그럼, 어느 정당에 조금이라도 더 호감이 가십니까?

조사 시기	사례수 (명)	정당 지지도						없음/ 의견유보
		새누리당	더불어 민주당	국민의당	정의당	기타		
주간 11월 2주(10~12)	1,012	39%	22%		4%	0%	35%	
주간 11월 3주(17~19)	1,002	39%	21%		5%	0%	34%	
주간 11월 4주(24~26)	1,001	40%	23%		6%	0%	30%	
주간 12월 1주(01~03)	1,005	42%	22%		5%	0%	31%	
주간 12월 2주(08~10)	1,009	42%	22%		6%	1%	30%	
주간 12월 3주(15~17)	1,009	40%	21%		5%	1%	34%	
주간 12월 4주(21~24)								
주간 12월 5주(28~31)								
주간 01월 1주(05~07)	1,021	40%	21%		4%	3%	32%	
주간 01월 2주(12~14)	1,005	40%	20%		4%	5%	32%	
주간 01월 3주(19~21)	1,003	38%	19%	13%	3%	1%	26%	
주간 01월 4주(26~28)	1,003	39%	20%	12%	3%	0%	25%	
주간 02월 1주(02~04)	1,003	39%	20%	12%	3%	0%	26%	
주간 02월 2주(08~12)	설 연휴							
주간 02월 3주(16~18)	1,006	42%	20%	10%	2%	0%	26%	
주간 02월 4주(23~25)	1,004	42%	19%	8%	3%	1%	28%	
주간 03월 1주(02~03)	1,010	38%	23%	9%	4%	0%	26%	
주간 03월 2주(08~10)	1,005	39%	23%	8%	4%	0%	26%	
주간 03월 3주(15~17)	1,002	41%	20%	8%	7%	0%	24%	
주간 03월 4주(22~24)	1,004	39%	21%	8%	5%	0%	27%	
일일 03/14(월)								
일일 03/15(화)	1,012	39%	23%	9%	5%	0%	25%	
일일 03/16(수)	998	40%	21%	9%	6%	0%	25%	
일일 03/17(목)	1,002	41%	20%	8%	7%	0%	24%	
일일 03/18(금)								
일일 03/21(월)								
일일 03/22(화)	977	40%	20%	9%	7%	0%	24%	
일일 03/23(수)	1,006	41%	21%	9%	6%	0%	23%	
일일 03/24(목)	1,004	39%	21%	8%	5%	0%	27%	
일일 03/25(금)								

\*일일 지표는 3-day-rolling average

2016년 3월 4주 (22~24일)	조사완료 사례수 (명)	목표할당 사례수 (명)	정당 지지도					
			새누리당	더불어 민주당	국민의당	정의당	기타	없음/ 의견유보
전체	1,004	1,004	39%	21%	8%	5%	0%	27%
지역별 서울	207	201	40%	19%	10%	7%		24%
인천/경기	278	296	36%	23%	8%	5%	1%	28%
강원	33	31	-	-	-	-	-	-
대전/세종/충청	94	104	38%	23%	10%	3%		26%
광주/전라	106	102	11%	32%	22%	7%	1%	27%
대구/경북	105	102	64%	10%	2%	1%		23%
부산/울산/경남	167	158	48%	17%	0%	7%	1%	27%
제주	14	12	-	-	-	-	-	-
성별 남성	557	498	41%	19%	10%	8%		22%
여성	447	506	38%	22%	6%	3%	1%	31%
연령별 19-29세	162	176	23%	27%	5%	6%		40%
30대	150	182	17%	31%	8%	6%	1%	37%
40대	195	212	33%	25%	10%	10%	1%	21%
50대	216	200	53%	14%	9%	4%		20%
60대 이상	281	235	62%	9%	8%	1%		20%
직업별 농/임/어업	54	46	51%	18%	5%	4%		24%
자영업	128	118	49%	17%	10%	6%		18%
블루칼라	130	122	43%	20%	9%	3%	1%	24%
화이트칼라	290	317	27%	28%	10%	9%		26%
가정주부	206	218	49%	15%	6%	1%	1%	27%
학생	70	76	19%	25%	3%	4%		49%
무직/은퇴/기타	126	109	50%	11%	7%	5%		27%
생활 수준별 상/중상	139	144	45%	22%	7%	8%	2%	16%
중	417	419	43%	19%	7%	5%		26%
중하	231	238	28%	25%	11%	7%		29%
하	180	165	40%	19%	8%	2%	1%	29%
대통령 긍정 평가자	387	360	77%	4%	3%	0%	0%	15%
직무 부정 평가자	498	520	16%	34%	12%	10%	0%	27%
이념 보수	331	313	67%	10%	4%	3%	0%	16%
성향별 중도	290	305	30%	21%	12%	6%		31%
진보	201	201	15%	45%	11%	9%	1%	19%

\* (주의) 현재 지지하는 정당과 미래 시점인 총선에서 지지할 정당은 구분해서 비교해야 함

\* 중앙선거여론조사 공정심의위원회의 권고로 실제 응답(조사완료) 사례수와

행정자치부 2016년 1월 주민등록인구 기준으로 가중 처리한 목표할당 사례수 제시

\* 50사례 미만은 수치를 제시하지 않음. 한국갤럽 데일리 오피니언 제203호 www.gallup.co.kr



## 주간 응답자 특성표

주요 분석 단위별 표본오차(95% 신뢰수준 기준)와 지역/성/지지정당/직업/생활수준과 연령 분포 구성입니다. 2016년 1월 행정자치부 주민등록인구 기준 8개 권역/성/연령별 가중 처리 결과

**질문** 귀하는 어느 시도에 살고 계십니까? 주소지 기준으로 말씀해 주십시오. (저희가 전화번호를 무작위 추출해 지역을 알지 못합니다.)

**질문** 실례지만, 귀하의 연세는 올해 어떻게 되십니까?

**질문** 귀하의 직업은 무엇입니까?

**질문** 우리 국민들의 생활수준을 상, 중상, 중, 중하, 하의 다섯 단계로 나눈다면 귀댁의 생활수준은 어디에 속한다고 생각하십니까?

응답자 특성표 2016년 3월 4주 (22~24일)	조사완료		목표할당		가중값 배율 (B/A)	표본오차 95% 신뢰수준
	사례수 (명)(A)	비율	사례수 (명)(B)	비율		
<b>전체</b>	1,004	100%	1,004	100%	1.00	±3.1%P
<b>지역별</b>						
서울	207	21%	201	20%	0.97	±6.8%P
인천/경기	278	28%	296	29%	1.06	±5.9%P
강원	33	3%	31	3%	0.93	±17.1%P
대전/세종/충청	94	9%	104	10%	1.10	±10.1%P
광주/전라	106	11%	102	10%	0.96	±9.5%P
대구/경북	105	10%	102	10%	0.97	±9.6%P
부산/울산/경남	167	17%	158	16%	0.95	±7.6%P
제주	14	1%	12	1%	0.84	±26.2%P
<b>성별</b>						
남성	557	55%	498	50%	0.89	±4.2%P
여성	447	45%	506	50%	1.13	±4.6%P
<b>연령별</b>						
19~29세	162	16%	176	18%	1.08	±7.7%P
30대	150	15%	182	18%	1.21	±8.0%P
40대	195	19%	212	21%	1.09	±7.0%P
50대	216	22%	200	20%	0.93	±6.7%P
60대 이상	281	28%	235	23%	0.83	±5.8%P
<b>주요</b>						
새누리당	416	41%	394	39%		±4.8%P
<b>지지</b>						
더불어민주당	195	19%	206	21%		±7.0%P
<b>정당별</b>						
국민의당	81	8%	79	8%		±10.9%P
정의당	57	6%	54	5%		±13.0%P
없음/의견유보	252	25%	268	27%		±6.2%P
<b>직업별</b>						
농/임/어업	54	5%	46	5%		±13.3%P
자영업	128	13%	118	12%		±8.7%P
블루칼라	130	13%	122	12%		±8.6%P
화이트칼라	290	29%	317	32%		±5.8%P
가정주부	206	21%	218	22%		±6.8%P
학생	70	7%	76	8%		±11.7%P
무직/은퇴/기타	126	13%	109	11%		±8.7%P
<b>생활</b>						
수준별 상/중상	139	14%	144	14%		±8.3%P
중	417	42%	419	42%		±4.8%P
중하	231	23%	238	24%		±6.4%P
하	180	18%	165	16%		±7.3%P

\*표본오차는 조사완료 사례수 기준. 한국갤럽 데일리 오피니언 제203호

\*목표할당 사례수는 2016년 1월 행정자치부 주민등록인구 기준 가중 처리 결과

2016년 3월 4주 (22~24일)	조사완료 사례수 (명)	목표할당 사례수	주민등록인구 기준 가중 처리 후 결과				
			연령 분포				
			19~29세	30대	40대	50대	60대+
<b>전체</b>	1,004	1,004	18%	18%	21%	20%	23%
<b>지역별</b>							
서울	207	201	19%	20%	20%	19%	22%
인천/경기	278	296	18%	20%	23%	20%	19%
강원	33	31	-	-	-	-	-
대전/세종/충청	94	104	17%	18%	21%	19%	25%
광주/전라	106	102	16%	16%	20%	19%	28%
대구/경북	105	102	17%	16%	20%	21%	26%
부산/울산/경남	167	158	17%	17%	21%	21%	24%
제주	14	12	-	-	-	-	-
<b>성별</b>							
남성	557	498	18%	19%	22%	20%	21%
여성	447	506	17%	17%	20%	19%	26%
<b>주요</b>							
새누리당	416	394	10%	8%	18%	27%	37%
<b>지지</b>							
더불어민주당	195	206	23%	27%	26%	13%	10%
<b>정당별</b>							
국민의당	81	79	11%	18%	27%	22%	23%
정의당	57	54	19%	20%	41%	16%	5%
없음/의견유보	252	268	26%	25%	16%	15%	18%
<b>직업별</b>							
농/임/어업	54	46	2%	4%	10%	30%	54%
자영업	128	118	3%	14%	32%	32%	19%
블루칼라	130	122	10%	18%	24%	27%	20%
화이트칼라	290	317	21%	34%	26%	16%	3%
가정주부	206	218	3%	10%	25%	23%	40%
학생	70	76	98%	2%			
무직/은퇴/기타	126	109	11%	8%	5%	14%	61%
<b>생활</b>							
수준별 상/중상	139	144	18%	22%	28%	18%	14%
중	417	419	20%	21%	19%	21%	19%
중하	231	238	20%	17%	25%	20%	19%
하	180	165	8%	12%	16%	18%	46%

\*50사례 미만은 수치를 제시하지 않음. 한국갤럽

# 한국갤럽 데일리 오피니언

한국갤럽은 1974년 6월 박무익 회장이 설립한 한국 최초의 법인 형태 조사 전문 회사입니다.

1980년대부터 대통령 직무 수행 평가와 정당 지지도 조사 결과를 발표해 왔으며, 우리 국민의 기아가 한국갤럽을 알고 있습니다.

한국갤럽은 2012년부터 조사의 중립성, 지속성, 대표성을 확보한 '한국갤럽 데일리 오피니언'을 제공합니다.

관심 있는 분이든 누구나, 무료로, 매주 금요일, 한국갤럽 홈페이지 [www.gallup.co.kr](http://www.gallup.co.kr) 에서 새로운 결과를 만나실 수 있습니다.

- 중립성: 정치권, 이해 관계자, 특정 언론의 의뢰가 아닌, 한국갤럽이 자체 기획, 운영, 공개합니다.
- 지속성: 특정 이벤트, 특정 시기, 단 하루의 조사 표본 영향력을 최소화하기 위해 연중 지속적으로 매주 추적 조사합니다.
- 대표성: 전국 유권자 모집단의 특성을 최대한 반영하기 위해 무선 RDD 표본 프레임을 이용합니다.

무작위로 생성한 휴대전화 번호를 이용해 한국갤럽 조사원이 전화를 걸어 하루 300명, 매주 약 1,000명 유효표본을 확보합니다.

매일 수집한 데이터는 지역, 성, 연령 특성에 따라 다음 방법으로 사후 가중처리합니다.

- 하루 데이터는 전국 8권역, 성/연령대 특성 비율로 림(Rim) 가중
- 일일(Daily) 지표는 당일과 직전 이틀 데이터를 3일 이동 평균(3-day-rolling average)
- 주간(weekly) 지표는 화~목 데이터를 통합해 전국 8권역, 성/연령대 특성 비율로 셀(cell) 가중

한국갤럽 조사에 관심 가져주셔서 고맙습니다.

한국갤럽 데일리 오피니언은 한국갤럽의 자산이므로 상업적 용도의 재판매를 금지합니다. 인용하실 때에는 반드시 출처를 밝혀주십시오.

문의: 한국갤럽 02-3702-2100(대폰)/2571/2621/2622 또는 한국갤럽 홈페이지 Q&A