

한국갤럽 ^{데일리} 오피니언

GALLUP KOREA DAILY OPINION

정치 - 경제 - 사회 - 생활 - 문화
매주 새로운 Opinion Index를 제공합니다.

제206호 • 2016년 4월 2주(11~12일)

역대 대통령 직무 수행 평가 1988~2016 • 대통령 직무 수행 평가/이유 • 정당 지지도 • 20대 총선 투표할 후보/비례대표 정당

최근 20주 주간(Weekly) 지표 추이 - 최근 6주 일일(Daily) 지표 추이 - 지역/연령/성/지지정당/직업/생활수준별 지표 - 응답자 특성표

2016년 4월 11~12일 • 휴대전화 RDD 조사(집전화 RDD 보완) • 유효표본 전국 성인 1,000명 • 표본오차 ±3.1%포인트(95% 신뢰수준) • 응답률 20%(총 통화 5,116명 중 1,000명 응답 완료)

◎ 한국갤럽 데일리 오피니언 조사 방법 안내

한국갤럽 데일리 오피니언은 조사원이 직접 묻고 응답 받는 인터뷰 방식으로 진행합니다. 전국 유권자 대표성을 최대한 확보하기 위해 무작위발생(RDD: Random Digit Dialing)한 휴대전화 번호를 기본 표본추출틀로 합니다. 단, 휴대전화만으로는 접근하기 어려운 여성, 고연령대 일부는 무작위발생한 집전화 번호 조사로 보완하며, 그 반영 비율은 평균 15% 내외입니다.

◎ 한국갤럽 유무선 RDD 혼합조사설계, 선거여론조사 관련 연구논문

한국갤럽은 2010년 이후 유선전화(일반 집전화)와 무선전화(휴대전화) RDD 조사 과정과 결과를 수차례 비교 연구해 왔습니다. 조사 방법론에 관심 있는 분은 아래 논문을 참고하십시오. (아래 링크는 모바일기기에서는 열리지 않습니다. PC 또는 한국갤럽 홈페이지를 찾아주세요.)

- 지방선거에서 여론조사의 정확성 연구: 조사방법별 정밀성과 편향(조사연구 2015년 16권 1호)
- RDD 전화여론조사의 무응답 편향 보정 방법 연구(조사연구 2014.11 15권 4호)
- 가중방법으로 선거여론조사의 편향을 얼마나 줄일 수 있나(조사연구 2014.5 15권 2호)
- 무선 RDD 전화조사의 타당성 검토 연구(조사연구 2013.11 14권 3호)
- 선거시기 여론조사 정확성 제고 방안(언론중재 2012 여름호 특집논문)
- 유무선 RDD를 결합한 혼합조사설계: 2011 서울시장 보궐선거 예측조사 사례 연구





한국갤럽 박무익 회장/설립자

한국갤럽 데일리 오피니언 독자 여러분, 안녕하십니까?

1974년 문을 연 저희 연구소가 올해로 42주년을 맞습니다. 지난 42년간 얻은 명성은 저희 조사에 협조해주신 우리 국민들 덕분입니다.

저희는 그에 보답하는 마음으로 2012년부터 자체 기획, 운영하는 정치 지표를 누구나 이용하실 수 있도록 제공해 왔습니다.

올해도 매주 정치, 사회, 경제, 생활, 문화 등 다양한 분야에 대한 흥미로운 조사 결과를 전하겠습니다.

여론조사의 홍수 속에 '정확한 자' 하나를 제공하고자 시작한 저희 노력이 여론의 흐름을 읽으시는 데 도움이 되기를 바랍니다.

저희 한국갤럽에 몸 담고 있는 한 사람, 한 사람은 공정하고 신뢰 받는 여론조사 기관으로서 사명을 다하기 위해 계속 노력하겠습니다.

2016년 1월

한국갤럽조사연구소를 대표하여 박 무 익

한국갤럽조사연구소

한국갤럽은 1974년 6월 박무익 회장이 설립한 한국 최초의 법인 형태 조사 전문 회사입니다.

1980년대부터 대통령 직무 수행 평가와 정당 지지도 조사 결과를 발표해 왔으며, 우리 국민 71%가 회사 이름을 알고 있습니다.

한국갤럽 데일리 오피니언의 특징

2012년 1월부터 평일 오전 10시~오후 6시까지 휴대전화 RDD 조사를 연중 실시해 그 결과를 매주 금요일 공개합니다.

조사의 중립성, 지속성, 대표성을 확보한 한국갤럽 데일리 오피니언은 필요하신 분 누구나 무료로 열람하실 수 있습니다.

- **중립성**: 정치권, 이해 관계자, 특정 언론의 의뢰가 아닌, **한국갤럽이 자체 기획, 운영, 공개**합니다.

- **지속성**: 특정 이벤트, 특정 시기, 단 하루의 조사 표본 영향력을 최소화하기 위해 **연중 지속적으로 조사**합니다.

- **대표성**: 전국 유권자 모집단의 특성을 최대한 반영하기 위해 **휴대전화 RDD 표본 프레임**을 이용합니다.

조사 방법/지표 산출 방법

한국갤럽 조사원이 무작위로 생성된 휴대전화 번호로 전화를 걸어 매일 300명, 매주 1,000명 이상 유효표본을 확보합니다.

매일 수집한 데이터는 지역, 성, 연령 특성에 따라 다음 방법으로 사후 가중처리합니다.

- 하루 데이터는 전국 8권역, 성/연령대 특성 비율로 림(Rim) 가중

- 일일(Daily) 지표는 당일과 직전 이틀 데이터를 3일 이동 평균(3-day-rolling average)

- 주간(Weekly) 지표는 화~목 데이터를 통합해 전국 8권역, 성/연령대 특성 비율로 셀(Cell) 가중

표본오차/해석 시 주의사항

한국갤럽 데일리 오피니언 일일 지표와 주간 지표의 표본크기는 약 1,000명입니다.

유효 표본크기 600명일 때 표본오차(95% 신뢰수준)는 $\pm 4.0\%$ 포인트, 1,000명일 때 $\pm 3.1\%$ 포인트, 1,200명일 때 $\pm 2.8\%$ 포인트입니다.

표본오차 이외에도 불완전한 표본추출틀, 응답 거절, 질문에 대한 혼동 등 조사 과정 중 발생하는 비표본오차가 존재할 수 있습니다.

표본오차는 이런 요인을 배제하고 비교적 완전한 표본추출틀에서 확률추출한 경우를 가정한 것이므로 해석에 주의를 요합니다.

문의 한국갤럽 02-3702-2100(대표)/2571/2621/2622 | [한국갤럽 홈페이지 Q&A](#)

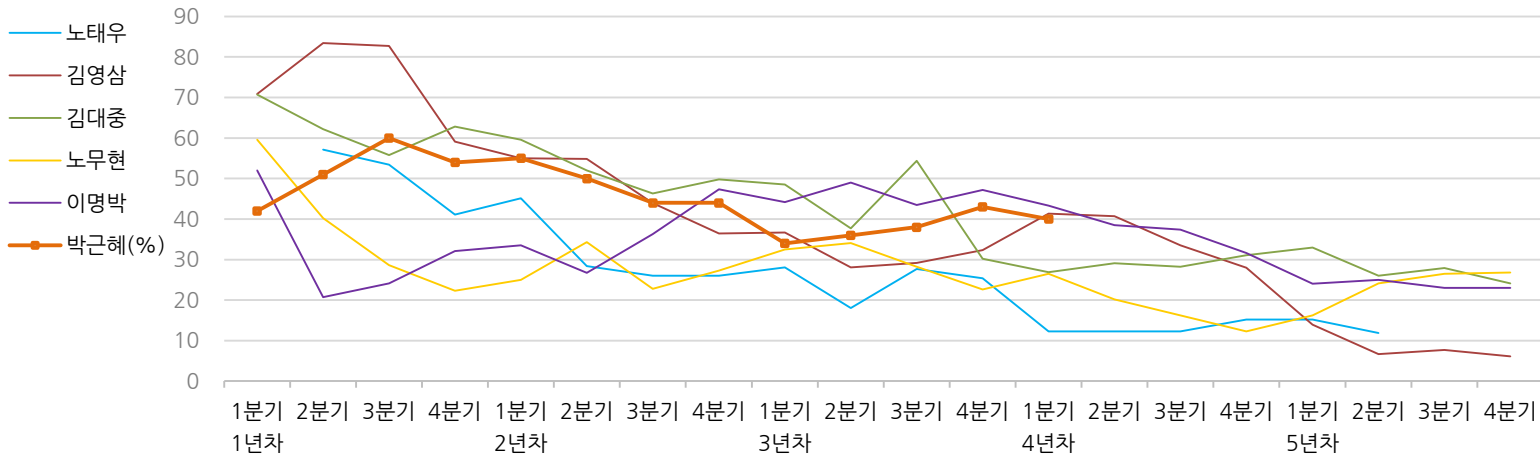
※ 2012년에는 매주 1,500명 조사하고 그 다음 주 월요일에 결과를 공개했으나, 2013년부터는 매주 1,000명 이상 조사하고 그 주 금요일에 결과를 공개합니다.

한국갤럽 역대 대통령 직무 수행 평가 1988~2016

1988~2011년은 분기 내 여러 조사 결과의 중위수 기준, **2012년 이후는 한국갤럽 데일리 오피니언 조사 분기별 통합 결과**, '잘하고 있다'→긍정, '잘못하고 있다'→부정 평가 비율

질문 귀하는 ○○○ 대통령이 대통령으로서의 직무를 잘 수행하고 있다고 보십니까, 혹은 잘못 수행하고 있다고 보십니까? (긍정/부정을 답하지 않은 경우 재질문) 굳이 말씀하신다면, '잘하고 있다'와 '잘못하고 있다' 중 어느 쪽입니까?

◎ 역대 대통령 직무 수행 긍정률



◎ 역대 대통령 직무 수행 평가 (%)

역대 대통령	재임연차 분기	1년차				2년차				3년차				4년차				5년차			
		1분기	2분기	3분기	4분기	1분기	2분기	3분기	4분기	1분기	2분기	3분기	4분기	1분기	2분기	3분기	4분기	1분기	2분기	3분기	4분기
13대 노태우 (1988~1993)	긍정	-	57	53	41	45	28	26	-	28	18	28	25	12	-	-	15	-	12	-	-
	부정	-	16	25	27	25	41	45	-	40	62	55	54	40	-	-	41	-	56	-	-
14대 김영삼 (1993~1998)	긍정	71	83	83	59	55	55	44	36	37	28	29	32	41	41	34	28	14	7	8	6
	부정	7	4	6	18	24	21	25	33	34	41	45	39	33	37	40	47	65	74	78	74
15대 김대중 (1998~2003)	긍정	71	62	56	63	60	52	46	50	49	38	54	30	27	29	28	31	33	26	28	24
	부정	7	11	17	14	16	22	29	24	20	26	18	51	55	52	49	49	41	53	52	56
16대 노무현 (2003~2008)	긍정	60	40	29	22	25	34	23	27	33	34	28	23	27	20	16	12	16	24	27	27
	부정	19	41	53	62	57	46	60	57	55	53	61	67	63	70	74	79	78	66	64	62
17대 이명박 (2008~2013)	긍정	52	21	24	32	34	27	36	47	44	49	44	47	43	39	37	32	24	25	23	23
	부정	29	69	65	55	55	55	55	45	45	41	43	41	49	54	55	60	62	58	59	61
18대 박근혜 (2013~2018)	긍정	42	51	60	54	55	50	44	44	34	36	38	43	40							
	부정	23	23	21	33	34	39	46	45	56	54	53	46	49							

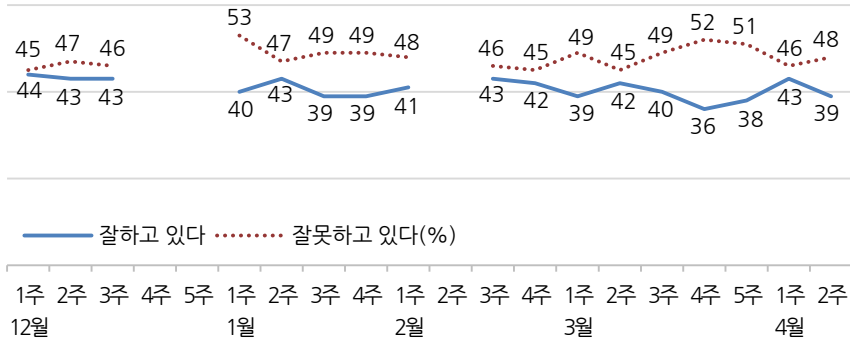
*역대 대통령 평가에는 모두 동일 질문 방식 적용(2점 척도, 재질문 1회)

대통령 직무 수행 평가, 정당 지지도 - 최근 20주 주간(Weekly) 지표 추이

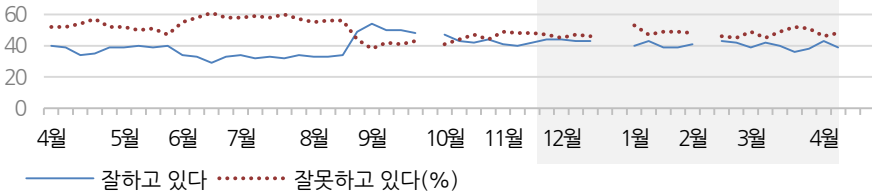
매주 화~목 통합 데이터 • 휴대전화 RDD 조사 • 매주 유효표본 약 1,000명 • 표본오차 ±3.1%포인트(95% 신뢰수준) • 최근 20주 평균 응답률 20%

질문 귀하는 박근혜 대통령이 대통령으로서의 직무를 잘 수행하고 있다고 보십니까, 혹은 잘못 수행하고 있다고 보십니까? (긍정/부정을 답하지 않은 경우 재질문) 굳이 말씀하신다면, '잘하고 있다'와 '잘못하고 있다' 중 어느 쪽입니까?

◎ 대통령 직무 수행 평가 - 최근 20주



◎ 대통령 직무 수행 평가 - 2015/2016년

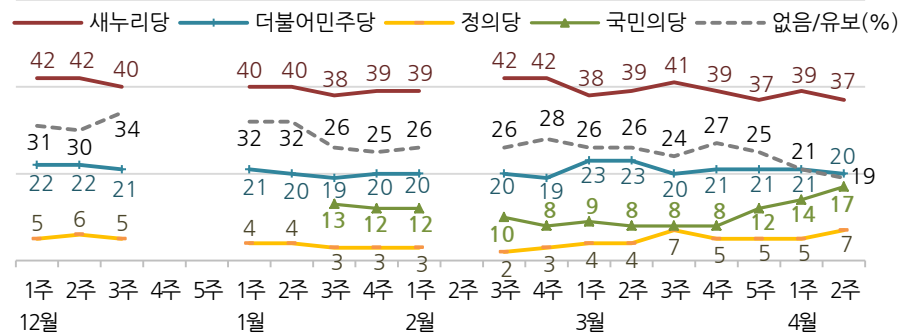


*2015년 9월 5주, 12월 4, 5주, 2016년 2월 2주는 조사하지 않음
*한국갤럽 데일리 오피니언 제206호 www.gallup.co.kr

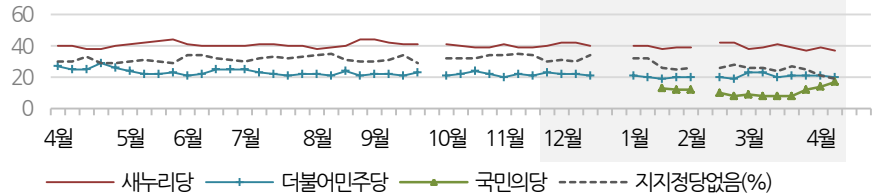
질문 현재 우리나라에는

- (2015년 12월 3주까지) 새누리당, 새정치민주연합, 정의당 등의 정당이 있습니다.
- (2016년 1월 1, 2주) 새누리당, 더불어민주당, 정의당 등의 정당이 있습니다.
- (1월 3주) 새누리당, 더불어민주당, 정의당, 국민의당, 국민의회의 등의 정당이 있습니다.
- (1월 4주, 2월 1주) 새누리당, 더불어민주당, 정의당, 국민의당 등의 정당이 있습니다.
- (2월 3주부터) 정당 의석 순으로 새누리당, 더불어민주당, 국민의당, 정의당 등의 정당이 있습니다. 귀하는 이 중 어느 정당을 지지하십니까?
- (‘모름/없음’인 경우 재질문) 그럼, 어느 정당에 조금이라도 더 호감이 가십니까?

◎ 주요 정당 지지도 - 최근 20주



◎ 주요 정당 지지도 - 2015/2016년



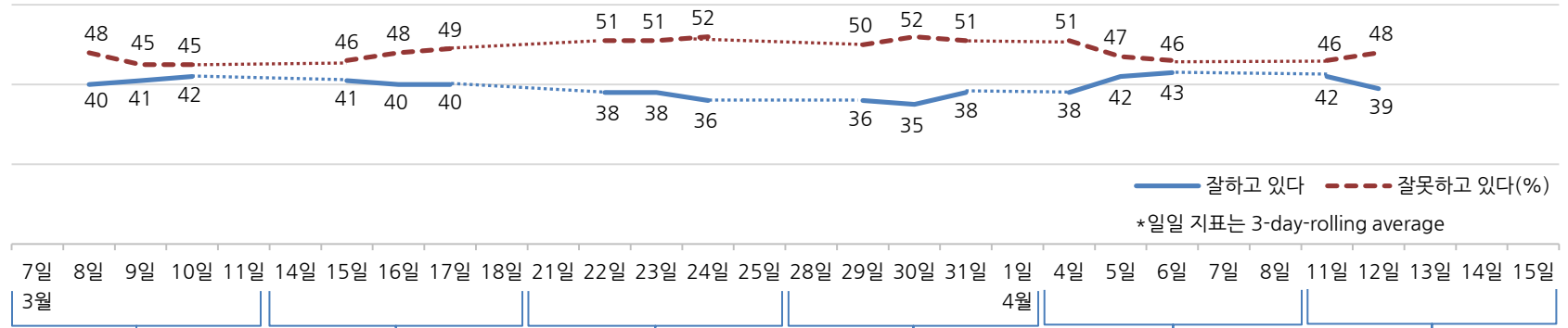
*2015년 9월 5주, 12월 4, 5주, 2016년 2월 2주는 조사하지 않음
*한국갤럽 데일리 오피니언 제206호 www.gallup.co.kr

대통령 직무 수행 평가, 주요 정치 이슈 - 최근 6주 일일(Daily) 지표 추이

일일 지표는 3-day rolling average • 휴대전화 RDD 조사 • 일일 지표 기준 유효표본 약 1,000명 • 표본오차 ±3.1%포인트(95% 신뢰수준) • 최근 6주 평균 응답률 20%

질문 귀하는 박근혜 대통령이 대통령으로서의 직무를 잘 수행하고 있다고 보십니까, 혹은 잘못 수행하고 있다고 보십니까?
(긍정/부정을 답하지 않은 경우 재질문) 굳이 말씀하신다면, '잘하고 있다'와 '잘못하고 있다' 중 어느 쪽입니까?

◎ 대통령 직무 수행 평가 - 최근 6주



3월 2주	3주	4주	5주	4월 1주	2주
6 안철수, 연대 불가 기자회견	15 이해찬 탈당, 무소속 출마	20 진영, 더민주 입당	26 천안함 피격 6주기	3 朴, 멕시코 방문	8- 9 사전 투표(12.2%)
7 김한길, 통합 불가론 반박	15 윤상현·이재오 공천 탈락	21 김종인, 비례대표 후보	北, 청와대 타격 위협	4 재외국민 투표 마감	8 문재인, 호남 방문
7 한미연합훈련 시작	16 朴, 부산 창조경제 혁신센터 방문	관련 논란에 당무 거부	28 새누리 탈당 수도권 의원, 무소속 연대 선언	4 조세 회피 자료 '파나마 페이퍼스' 공개	8 통일부, 北 종업원 집단 탈북 귀순 발표
8 안철수, 노원병 출마 선언	16 정호준 입당으로 국민의당 20석 확보,	23 유승민 탈당, 무소속 출마	30 朴, 핵안보정상회의 참석차 미국행	5 한-멕시코 FTA 협의 재개 합의	8 朴, 충북·전북 창조경제센터 방문
8 윤상현 통화 녹취록 파문	원내교섭단체 구성	24 김무성, 5지역 공천	30 김무성, 총선 후 대표직 사퇴 발언	6 더민주, 삼성차 광주 유치 공약 발표	9 김무성, 성소수자 차별 발언
8 정부, 독자적 대북제재 발표	17 김한길, 불출마 선언	의결 거부	31 공식 선거운동 시작	6 새누리 '음소' 유세	11 문재인, '2차 호남행'
9 국민의당 1차 공천 결과 발표	* 여야 공천·경선 결과 발표	25 새누리 최고위 공천 타협	* 각 당 선거대책위원회 공식 출범	6 공표용 여론조사 마지막날	12 朴, '새로운 국회 탄생' 발언
10 더민주 2차 컷오프 명단 공개	* 여야 경선 조사 실시	24- 25 4.13 총선 후보 등록	* 일부 지역 야권 후보 단일화	* 공식 선거운동	9 김무성, 성소수자 차별 발언
10 새누리 2차 공천 결과 발표		* 각 당 경선 결과, 비례대표 후보 명단 발표			12 朴, '새로운 국회 탄생' 발언
10 北, 남측 자산 청산, 경협·교류 합의 등 전면 무효 선언					13 제20대 국회의원 선거
* 새누리 여론조사 유출 논란, 공천·계파 갈등 심화					* 양당, 사전·음소 유세
* 北 사이버테러 가능성 제기					

대통령 직무 수행 평가 - 주간 지표 / 일일 지표 / 상세 결과

조사 시기		사례수 (명)	대통령 직무 수행 평가			
			잘하고 있다	잘못하고 있다	어느 쪽도 아니다	모름/ 응답거절
주간	12월 1주(01~03)	1,005	44%	45%	4%	6%
주간	12월 2주(08~10)	1,009	43%	47%	4%	6%
주간	12월 3주(15~17)	1,009	43%	46%	5%	6%
주간	12월 4주(21~24)					
주간	12월 5주(28~31)					
주간	01월 1주(05~07)	1,021	40%	53%	4%	4%
주간	01월 2주(12~14)	1,005	43%	47%	4%	6%
주간	01월 3주(19~21)	1,003	39%	49%	6%	6%
주간	01월 4주(26~28)	1,003	39%	49%	5%	7%
주간	02월 1주(02~04)	1,003	41%	48%	4%	7%
주간	02월 2주(08~12)	설 연휴				
주간	02월 3주(16~18)	1,006	43%	46%	4%	6%
주간	02월 4주(23~25)	1,004	42%	45%	4%	9%
주간	03월 1주(02~03)	1,010	39%	49%	6%	7%
주간	03월 2주(08~10)	1,005	42%	45%	5%	8%
주간	03월 3주(15~17)	1,002	40%	49%	4%	8%
주간	03월 4주(22~24)	1,004	36%	52%	4%	9%
주간	03월 5주(29~31)	1,002	38%	51%	4%	8%
주간	04월 1주(05~07)	1,005	43%	46%	3%	7%
주간	04월 2주(11~12)	1,000	39%	48%	6%	8%
일일	04/04(월)	1,008	38%	51%	4%	7%
일일	04/05(화)	1,032	42%	47%	4%	8%
일일	04/06(수)	1,005	43%	46%	3%	7%
일일	04/07(목)					
일일	04/08(금)					
일일	04/11(월)	1,189	42%	46%	4%	8%
일일	04/12(화)	1,000	39%	48%	6%	8%
일일	04/13(수)	20대총선				
일일	04/14(목)					
일일	04/15(금)					

*일일 지표는 3-day-rolling average

질문) 귀하는 박근혜 대통령이 대통령으로서의 직무를 잘 수행하고 있다고 보십니까, 혹은 잘못 수행하고 있다고 보십니까? (공정/부정을 답하지 않은 경우 재질문) 굳이 말씀하신다면, '잘하고 있다'와 '잘못하고 있다' 중 어느 쪽입니까?

2016년 4월 2주 (11~12일)	조사완료 사례수 (명)	목표할당 사례수 (명)	대통령 직무 수행 평가					
			잘하고 있다	잘못하고 있다	어느 쪽도 아니다	모름/ 응답거절		
전체	1,000	1,000	39%	48%	6%	8%		
지역별	서울	204	200	39%	51%	5%	5%	
	인천/경기	261	295	38%	48%	5%	9%	
	강원	33	30	-	-	-	-	
	대전/세종/충청	84	103	40%	49%	6%	5%	
	광주/전라	109	101	21%	61%	6%	12%	
	대구/경북	119	102	56%	32%	7%	5%	
	부산/울산/경남	178	157	43%	44%	4%	9%	
	제주	12	12	-	-	-	-	
	성별	남성	536	496	39%	50%	6%	6%
		여성	464	504	40%	45%	5%	10%
연령별	19-29세	144	176	20%	62%	3%	15%	
	30대	142	178	22%	69%	2%	8%	
	40대	206	218	31%	60%	4%	6%	
	50대	231	198	45%	38%	11%	5%	
	60대 이상	277	229	71%	16%	7%	6%	
주요 지지정당별	새누리당	394	366	76%	15%	5%	5%	
	더불어민주당	189	204	11%	78%	6%	5%	
	국민의당	168	166	21%	68%	4%	6%	
	정의당	68	74	13%	82%	5%		
	없음/의견유보	174	185	24%	47%	9%	20%	
직업별	농/임/어업	52	45	63%	26%	10%	1%	
	자영업	151	136	37%	55%	4%	3%	
	블루칼라	119	120	43%	45%	6%	5%	
	화이트칼라	275	299	25%	63%	5%	7%	
	가정주부	228	221	53%	35%	4%	9%	
	학생	70	88	21%	53%	3%	23%	
	무직/은퇴/기타	105	92	57%	25%	13%	5%	
생활수준별	상/중상	120	123	27%	66%	2%	5%	
	중	445	456	39%	48%	7%	6%	
	중하	215	219	34%	53%	4%	9%	
	하	175	157	52%	33%	7%	8%	
이념성향별	보수	301	287	60%	28%	7%	5%	
	중도	261	264	30%	59%	7%	4%	
	진보	230	245	23%	69%	2%	5%	

*중앙선거여론조사 공정심의위원회의 권고로 실제 응답(조사완료) 사례수와

행정자치부 2016년 1월 주민등록인구 기준으로 가중 처리한 목표할당 사례수 제시

*50사례 미만은 수치를 제시하지 않음. 한국갤럽 데일리 오피니언 제206호 www.gallup.co.kr

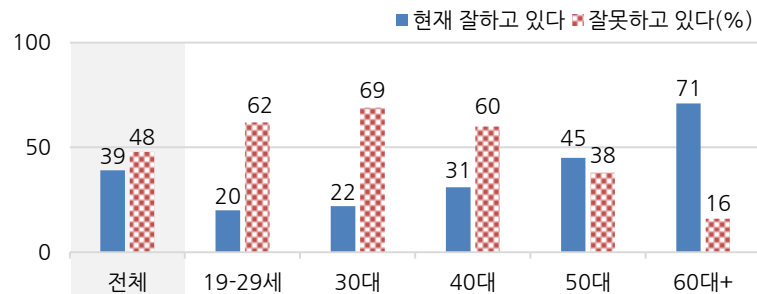
대통령 직무 수행 평가 이유

질문 어떤 점에서 (잘하고/잘못하고 있다고) 생각하시는지 한 가지만 구체적으로 말씀해 주십시오. (자유응답)

대통령 직무 수행 긍정 평가 이유 2016년 4월 11~12일 (긍정 평가자 392명)		대통령 직무 수행 부정 평가 이유 2016년 4월 11~12일 (부정 평가자 476명)	
외교/국제 관계(-5)	19%	경제 정책(+3)	20%
대북/안보 정책	15%	소통 미흡/너무 비공개/투명하지 않다	12%
열심히 한다/노력한다	11%	국정 운영이 원활하지 않다	9%
주관, 소신/여론에 끌려가지 않음	7%	공약 실천 미흡/공약에 대한 입장 바뀜	7%
전반적으로 잘한다(+3)	6%	독선/독단적/자기 중심	6%
안정적인 국정 운영	6%	복지/서민 위한 정책 미흡	6%
복지 정책(보육, 노인, 청년, 교육 등)	4%	공천 문제/선거 개입	4%
경제 정책/경제 현안 처리	2%	대북/안보 정책	3%
추진력이 있다	2%	전반적으로 부족하다	3%
부정부패 척결	1%	노동 개혁/일자리 문제	2%
신뢰/믿음이 간다	1%	외교 문제	2%
개성공단 가동 중단	1%	세월호 수습 미흡	2%
서민을 위한 노력/서민 정책 추진	1%	한일 위안부 문제 합의	1%
시끄럽지 않다/잡음 없다/신중하다	1%	주관/소신 부족	1%
도덕성/사심 없음/비리 없음	1%	세계개편안/증세	1%
기타	2%	리더십 부족/책임 회피	1%
모름/응답거절	21%	당청, 여야 간 갈등	1%
		개성공단 가동 중단	1%
		인사 잘못함/검증되지 않은 인사 등용	1%
		복지 정책 남발	1%
		기타	2%
		모름/응답거절	15%

* (+/-) 표시는 지난 주 대비 증감폭이 ±3%포인트 이상인 항목. 단위: %포인트
*한국갤럽 데일리 오피니언 제206호

◎ 대통령 직무 수행 평가: 연령별 - 2016년 4월 2주(11~12일)



*전국 성인 1,000명 전화조사. 한국갤럽 데일리 오피니언 제206호

정당 지지도 - 주간 지표 / 일일 지표 / 상세 결과

질문) 현재 우리나라에는 정당 의석 순으로 새누리당, 더불어민주당, 국민의당, 정의당 등의 정당이 있습니다. 귀하는 이 중 어느 정당을 지지하십니까?
(‘모름/없음’인 경우 재질문) 그럼, 어느 정당에 조금이라도 더 호감이 가십니까?

조사 시기	사례수 (명)	정당 지지도						없음/ 의견유보
		새누리당	더불어 민주당	국민의당	정의당	기타		
주간	12월 1주(01~03)	1,005	42%	22%		5%	0%	31%
주간	12월 2주(08~10)	1,009	42%	22%		6%	1%	30%
주간	12월 3주(15~17)	1,009	40%	21%		5%	1%	34%
주간	12월 4주(21~24)							
주간	12월 5주(28~31)							
주간	01월 1주(05~07)	1,021	40%	21%		4%	3%	32%
주간	01월 2주(12~14)	1,005	40%	20%		4%	5%	32%
주간	01월 3주(19~21)	1,003	38%	19%	13%	3%	1%	26%
주간	01월 4주(26~28)	1,003	39%	20%	12%	3%	0%	25%
주간	02월 1주(02~04)	1,003	39%	20%	12%	3%	0%	26%
주간	02월 2주(08~12)	설 연휴						
주간	02월 3주(16~18)	1,006	42%	20%	10%	2%	0%	26%
주간	02월 4주(23~25)	1,004	42%	19%	8%	3%	1%	28%
주간	03월 1주(02~03)	1,010	38%	23%	9%	4%	0%	26%
주간	03월 2주(08~10)	1,005	39%	23%	8%	4%	0%	26%
주간	03월 3주(15~17)	1,002	41%	20%	8%	7%	0%	24%
주간	03월 4주(22~24)	1,004	39%	21%	8%	5%	0%	27%
주간	03월 5주(29~31)	1,002	37%	21%	12%	5%	0%	25%
주간	04월 1주(04~06)	1,005	39%	21%	14%	5%	0%	21%
주간	04월 2주(11~12)	1,000	37%	20%	17%	7%	1%	19%
일일	04/04(월)	1,008	36%	22%	13%	6%	0%	23%
일일	04/05(화)	1,032	40%	21%	14%	5%	0%	21%
일일	04/06(수)	1,005	39%	21%	14%	5%	0%	21%
일일	04/07(목)							
일일	04/08(금)							
일일	04/11(월)	1,189	38%	21%	15%	6%	1%	20%
일일	04/12(화)	1,000	37%	20%	17%	7%	1%	19%
일일	04/13(수)	20대총선						
일일	04/14(목)							
일일	04/15(금)							

*일일 지표는 3-day-rolling average

2016년 4월 2주 (11~12일)	조사완료 사례수 (명)	목표할당 사례수 (명)	정당 지지도					
			새누리당	더불어 민주당	국민의당	정의당	기타	없음/ 의견유보
전체	1,000	1,000	37%	20%	17%	7%	1%	19%
지역별								
서울	204	200	36%	20%	11%	11%	0%	21%
인천/경기	261	295	41%	18%	18%	6%	1%	15%
강원	33	30	-	-	-	-	-	-
대전/세종/충청	84	103	37%	24%	16%	7%		15%
광주/전라	109	101	18%	23%	37%	7%	1%	14%
대구/경북	119	102	45%	15%	15%	6%	1%	18%
부산/울산/경남	178	157	38%	19%	10%	6%	1%	25%
제주	12	12	-	-	-	-	-	-
성별								
남성	536	496	36%	20%	19%	8%	1%	15%
여성	464	504	38%	20%	14%	6%	0%	22%
연령별								
19-29세	144	176	23%	34%	8%	8%	1%	28%
30대	142	178	24%	26%	14%	13%	1%	22%
40대	206	218	26%	25%	20%	10%	1%	19%
50대	231	198	42%	16%	25%	6%	1%	10%
60대 이상	277	229	63%	5%	15%	2%		15%
직업별								
농/임/어업	52	45	55%	15%	12%	5%	1%	11%
자영업	151	136	40%	18%	24%	6%	0%	10%
블루칼라	119	120	43%	23%	13%	2%	1%	18%
화이트칼라	275	299	22%	27%	20%	15%	0%	16%
가정주부	228	221	46%	14%	13%	3%	0%	24%
학생	70	88	25%	29%	8%	6%		32%
무직/은퇴/기타	105	92	50%	7%	17%	7%	2%	17%
생활 수준별								
상/중상	120	123	35%	21%	16%	7%	2%	20%
중	445	456	37%	21%	18%	7%		17%
중하	215	219	28%	25%	18%	10%	1%	19%
하	175	157	45%	15%	13%	7%	1%	19%
대통령 직무								
긍정 평가자	429	392	71%	6%	9%	2%	1%	11%
부정 평가자	442	476	11%	34%	24%	13%	0%	18%
이념 성향별								
보수	301	287	66%	10%	9%	3%	0%	11%
중도	261	264	25%	25%	27%	7%	1%	15%
진보	230	245	13%	39%	15%	16%	1%	16%

* (주의) 현재 지지하는 정당과 미래 시점인 총선에서 지지할 정당은 구분해서 비교해야 함

* 중앙선거여론조사 공정심의위원회의 권고로 실제 응답(조사완료) 사례수와

행정자치부 2016년 1월 주민등록인구 기준으로 가장 처리한 목표할당 사례수 제시

* 50사례 미만은 수치를 제시하지 않음. 한국갤럽 데일리 오피니언 제206호 www.gallup.co.kr

질문) 오는 4월 13일에는 국회의원을 뽑는 선거가 있는데요.

귀하의 지역구에 출마한 후보 중 누가 국회의원이 되는 것이 좋다고 생각하십니까?

그 후보의 소속 정당은 어디입니까? 정당 의석 순으로 새누리당, 더불어민주당, 국민당, 정의당,

그 외 정당 또는 무소속 중에서 말씀해 주십시오. (무소속 포함 특정 정당을 답하지 않은 경우)

굳이 말씀하신다면 어느 정당 후보에 조금이라도 더 호감이 가십니까?

20대 총선에서 투표할 후보의 소속 정당

2016년	조사완료 사례수 (명)	목표할당 사례수 (명)	20대 국회의원 선거에서 투표할 지역구 후보의 소속 정당						
			새누리당	더불어 민주당	국민당	정의당	기타	무소속 후보	모름/ 응답거절
3월 5주(29~31일)	1,002	1,002	34%	21%	8%	3%	1%	6%	27%
4월 1주(04~06일)	1,005	1,005	36%	21%	10%	2%	1%	6%	23%
4월 2주(11~12일)	1,000	1,000	35%	26%	11%	2%	1%	4%	21%
지역별									
서울	204	200	34%	33%	9%	1%	1%	3%	20%
인천/경기	261	295	37%	26%	12%	2%	1%	1%	21%
강원	33	30	-	-	-	-	-	-	-
대전/세종/충청	84	103	31%	27%	12%	5%		6%	19%
광주/전라	109	101	15%	22%	32%	1%	3%	6%	21%
대구/경북	119	102	47%	15%	6%	4%	1%	12%	15%
부산/울산/경남	178	157	41%	22%	5%	2%	0%	6%	24%
제주	12	12	-	-	-	-	-	-	-
성별									
남성	536	496	35%	28%	12%	2%	1%	4%	17%
여성	464	504	34%	24%	10%	2%	1%	4%	25%
연령별									
19-29세	144	176	20%	35%	5%	3%	1%	5%	31%
30대	142	178	21%	40%	9%	3%	2%	5%	21%
40대	206	218	24%	33%	15%	2%	1%	6%	18%
50대	231	198	44%	21%	14%	2%	0%	3%	15%
60대 이상	277	229	58%	6%	12%	0%	0%	3%	20%
현재									
새누리당	394	366	79%	5%	2%	1%	0%	3%	10%
주요									
더불어민주당	189	204	5%	78%	3%	0%	1%	4%	9%
지지									
국민당	168	166	11%	17%	55%	1%	1%	5%	11%
정당별									
정의당	68	74	8%	49%	5%	18%	3%	3%	14%
없음/의견유보	174	185	12%	10%	3%	1%	0%	8%	66%
직업별									
농/임/어업	52	45	53%	9%	14%	1%		5%	18%
자영업	151	136	38%	23%	18%	2%	0%	5%	13%
블루칼라	119	120	37%	26%	9%	3%	2%	8%	16%
화이트칼라	275	299	24%	39%	12%	2%	1%	6%	16%
가정주부	228	221	42%	16%	9%	1%	0%	3%	28%
학생	70	88	22%	36%	3%			2%	37%
무직/은퇴/기타	105	92	47%	12%	16%	2%	1%	1%	22%
대통령									
긍정 평가자	429	392	64%	9%	7%	1%	0%	2%	16%
직무									
부정 평가자	442	476	13%	42%	16%	2%	1%	6%	19%
이념									
보수	301	287	59%	14%	8%	1%	0%	4%	14%
성향별									
중도	261	264	29%	31%	18%	2%	1%	3%	15%
진보	230	245	14%	46%	10%	3%	2%	7%	17%

*2012년 4월 2주(9~10일, 데일리 오피니언 제13호) 제19대 국회의원 선거에서 투표할 지역구 후보 소속 정당:

새누리 33%, 민주통합 32%, 자유선진 2%, 통합진보 3%, 진보신당 1%, 무소속 6%, 모름/응답거절 22%

*50사례 미만은 수치를 제시하지 않음. 한국갤럽 데일리 오피니언 제206호 전문 www.gallup.co.kr

질문) 국회의원 선거에는 후보자에 한 표, 정당에 한 표를 찍게 되어 있는데요.

귀하는 비례대표를 뽑는 정당 투표에서 어느 정당에 투표하실 생각인가요?

정당 의석 순으로 새누리당, 더불어민주당, 국민의당, 정의당 등 중에서 말씀해 주십시오.

(특정 정당을 답하지 않은 경우) 굳이 말씀하신다면 어느 정당에 조금이라도 더 호감이 가십니까?

20대 총선에서 투표할 비례대표 정당

2016년	조사완료 사례수 (명)	목표할당 사례수 (명)	20대 국회의원 선거에서 투표할 비례대표 정당					
			새누리당	더불어 민주당	국민의당	정의당	기타	모름/ 응답거절
3월 5주(29~31일)	1,002	1,002	33%	21%	15%	7%	1%	23%
4월 1주(04~06일)	1,005	1,005	36%	18%	17%	9%	1%	19%
4월 2주(11~12일)	1,000	1,000	30%	20%	20%	8%	2%	18%
지역별								
서울	204	200	31%	18%	21%	15%	2%	14%
인천/경기	261	295	30%	19%	21%	6%	3%	21%
강원	33	30	-	-	-	-	-	-
대전/세종/충청	84	103	23%	26%	19%	11%	2%	19%
광주/전라	109	101	20%	21%	35%	5%	2%	17%
대구/경북	119	102	44%	16%	17%	8%	2%	13%
부산/울산/경남	178	157	33%	19%	14%	7%	3%	23%
제주	12	12	-	-	-	-	-	-
성별								
남성	536	496	29%	18%	25%	11%	3%	14%
여성	464	504	32%	22%	16%	6%	2%	22%
연령별								
19-29세	144	176	20%	33%	11%	8%	1%	27%
30대	142	178	20%	29%	16%	15%	3%	18%
40대	206	218	21%	24%	25%	9%	4%	18%
50대	231	198	35%	15%	29%	7%	2%	12%
60대 이상	277	229	52%	5%	19%	5%	2%	17%
현재								
새누리당	394	366	73%	4%	9%	2%	2%	10%
주요 더불어민주당	189	204	1%	74%	7%	11%	1%	5%
지지 국민의당	168	166	5%	5%	83%	1%	2%	5%
정당별								
정의당	68	74	6%	5%	3%	69%	6%	10%
없음/의견유보	174	185	11%	13%	9%	2%	1%	64%
직업별								
농/임/어업	52	45	50%	12%	19%	4%	2%	12%
자영업	151	136	33%	17%	29%	8%	0%	14%
블루칼라	119	120	38%	24%	18%	2%	1%	17%
화이트칼라	275	299	19%	25%	23%	16%	4%	13%
가정주부	228	221	40%	17%	15%	3%	2%	24%
학생	70	88	18%	31%	13%	9%		30%
무직/은퇴/기타	105	92	35%	7%	22%	8%	6%	21%
대통령								
긍정 평가자	429	392	58%	7%	16%	3%	3%	14%
직무								
부정 평가자	442	476	11%	31%	25%	15%	2%	16%
이념								
보수	301	287	54%	12%	14%	5%	3%	13%
성향별								
중도	261	264	21%	23%	30%	8%	2%	15%
진보	230	245	9%	33%	23%	19%	3%	13%

*2012년 4월 2주(9~10일, 데일리 오피니언 제13호) 제19대 국회의원 선거에서 투표할 비례대표 정당:

새누리당 36%, 민주통합당 32%, 자유선진당 2%, 통합진보당 7%, 국민생각 1%, 진보신당 2%,

기타 정당 2%, 모름/응답거절 18%

*50사례 미만은 수치를 제시하지 않음. 한국갤럽 데일리 오피니언 제206호 전문 www.gallup.co.kr

주간 응답자 특성표

주요 분석 단위별 표본오차(95% 신뢰수준 기준)와 지역/성/지지정당/직업/생활수준과 연령 분포 구성입니다. 2016년 1월 행정자치부 주민등록인구 기준 8개 권역/성/연령별 가중 처리 결과

질문 귀하는 어느 시도에 살고 계십니까? 주소지 기준으로 말씀해 주십시오. (저희가 전화번호를 무작위 추출해 지역을 알지 못합니다.)

질문 실례지만, 귀하의 연세는 올해 어떻게 되십니까?

질문 귀하의 직업은 무엇입니까?

질문 우리 국민들의 생활수준을 상, 중상, 중, 중하, 하의 다섯 단계로 나눈다면 귀댁의 생활수준은 어디에 속한다고 생각하십니까?

응답자 특성표 2016년 4월 2주 (11~12일)	조사완료		목표할당		가중값 배율 (B/A)	표본오차 95% 신뢰수준
	사례수 (명)(A)	비율	사례수 (명)(B)	비율		
전체	1,000	100%	1,000	100%	1.00	±3.1%P
지역별						
서울	204	20%	200	20%	0.98	±6.9%P
인천/경기	261	26%	295	29%	1.13	±6.1%P
강원	33	3%	30	3%	0.92	±17.1%P
대전/세종/충청	84	8%	103	10%	1.23	±10.7%P
광주/전라	109	11%	101	10%	0.93	±9.4%P
대구/경북	119	12%	102	10%	0.85	±9.0%P
부산/울산/경남	178	18%	157	16%	0.88	±7.3%P
제주	12	1%	12	1%	0.98	±28.3%P
성별						
남성	536	54%	496	50%	0.93	±4.2%P
여성	464	46%	504	50%	1.09	±4.5%P
연령별						
19~29세	144	14%	176	18%	1.22	±8.2%P
30대	142	14%	178	18%	1.25	±8.2%P
40대	206	21%	218	22%	1.06	±6.8%P
50대	231	23%	198	20%	0.86	±6.4%P
60대 이상	277	28%	229	23%	0.83	±5.9%P
주요 지지 정당별						
새누리당	394	39%	366	37%		±4.9%P
더불어민주당	189	19%	204	20%		±7.1%P
국민의당	168	17%	166	17%		±7.6%P
정의당	68	7%	74	7%		±11.9%P
없음/의견유보	174	17%	185	19%		±7.4%P
직업별						
농/임/어업	52	5%	45	4%		±13.6%P
자영업	151	15%	136	14%		±8.0%P
블루칼라	119	12%	120	12%		±9.0%P
화이트칼라	275	28%	299	30%		±5.9%P
가정주부	228	23%	221	22%		±6.5%P
학생	70	7%	88	9%		±11.7%P
무직/은퇴/기타	105	11%	92	9%		±9.6%P
생활 수준별						
상/중상	120	12%	123	12%		±8.9%P
중	445	45%	456	46%		±4.6%P
중하	215	22%	219	22%		±6.7%P
하	175	18%	157	16%		±7.4%P

*표본오차는 조사완료 사례수 기준. 한국갤럽 데일리 오피니언 제206호

*목표할당 사례수는 2016년 1월 행정자치부 주민등록인구 기준 가중 처리 결과

2016년 4월 2주 (11~12일)	조사완료 사례수 (명)	목표할당 사례수	주민등록인구 기준 가중 처리 후 결과				
			연령 분포				
			19~29세	30대	40대	50대	60대+
전체	1,000	1,000	18%	18%	22%	20%	23%
지역별							
서울	204	200	19%	20%	20%	19%	22%
인천/경기	261	295	18%	20%	23%	20%	19%
강원	33	30	-	-	-	-	-
대전/세종/충청	84	103	17%	18%	21%	19%	25%
광주/전라	109	101	17%	11%	24%	19%	28%
대구/경북	119	102	17%	16%	20%	21%	26%
부산/울산/경남	178	157	17%	17%	21%	21%	24%
제주	12	12	-	-	-	-	-
성별							
남성	536	496	18%	19%	22%	20%	21%
여성	464	504	17%	17%	22%	20%	25%
주요 지지 정당별							
새누리당	394	366	11%	12%	15%	23%	39%
더불어민주당	189	204	29%	23%	27%	15%	6%
국민의당	168	166	8%	15%	26%	30%	21%
정의당	68	74	18%	32%	28%	15%	7%
없음/의견유보	174	185	27%	21%	22%	11%	19%
직업별							
농/임/어업	52	45	2%	2%	17%	25%	54%
자영업	151	136	3%	15%	32%	28%	22%
블루칼라	119	120	17%	19%	26%	24%	14%
화이트칼라	275	299	16%	37%	27%	18%	2%
가정주부	228	221	1%	7%	23%	26%	43%
학생	70	88	99%	1%			
무직/은퇴/기타	105	92	14%	6%	5%	10%	65%
생활 수준별							
상/중상	120	123	33%	19%	20%	17%	10%
중	445	456	18%	20%	22%	22%	18%
중하	215	219	14%	19%	26%	20%	20%
하	175	157	8%	11%	19%	16%	46%

*50사례 미만은 수치를 제시하지 않음. 한국갤럽

한국갤럽 데일리 오피니언

한국갤럽은 1974년 6월 박무익 회장이 설립한 한국 최초의 법인 형태 조사 전문 회사입니다.

1980년대부터 대통령 직무 수행 평가와 정당 지지도 조사 결과를 발표해 왔으며, 우리 국민의 기아가 한국갤럽을 알고 있습니다.

한국갤럽은 2012년부터 조사의 중립성, 지속성, 대표성을 확보한 '한국갤럽 데일리 오피니언'을 제공합니다.

관심 있는 분이든 누구나, 무료로, 매주 금요일, 한국갤럽 홈페이지 www.gallup.co.kr 에서 새로운 결과를 만나실 수 있습니다.

- 중립성: 정치권, 이해 관계자, 특정 언론의 의뢰가 아닌, 한국갤럽이 자체 기획, 운영, 공개합니다.
- 지속성: 특정 이벤트, 특정 시기, 단 하루의 조사 표본 영향력을 최소화하기 위해 연중 지속적으로 매주 추적 조사합니다.
- 대표성: 전국 유권자 모집단의 특성을 최대한 반영하기 위해 무선 RDD 표본 프레임을 이용합니다.

무작위로 생성한 휴대전화 번호를 이용해 한국갤럽 조사원이 전화를 걸어 하루 300명, 매주 약 1,000명 유효표본을 확보합니다.

매일 수집한 데이터는 지역, 성, 연령 특성에 따라 다음 방법으로 사후 가중처리합니다.

- 하루 데이터는 전국 8권역, 성/연령대 특성 비율로 림(Rim) 가중
- 일일(Daily) 지표는 당일과 직전 이틀 데이터를 3일 이동 평균(3-day-rolling average)
- 주간(weekly) 지표는 화~목 데이터를 통합해 전국 8권역, 성/연령대 특성 비율로 셀(cell) 가중

한국갤럽 조사에 관심 가져주셔서 고맙습니다.

한국갤럽 데일리 오피니언은 한국갤럽의 자산이므로 상업적 용도의 재판매를 금지합니다. 인용하실 때에는 반드시 출처를 밝혀주십시오.

문의: 한국갤럽 02-3702-2100(대포)/2571/2621/2622 또는 한국갤럽 홈페이지 Q&A