

한국갤럽 ^{데일리} 오피니언

GALLUP KOREA DAILY OPINION

정치 - 경제 - 사회 - 생활 - 문화
매주 새로운 Opinion Index를 제공합니다.

제208호 • 2016년 4월 4주(26~28일)

역대 대통령 직무 수행 평가 1988~2016 • 대통령 직무 수행 평가/이유 • 정당 지지도 • 차기 정치 지도자 선호도 • 주요 지표 4월 월간 통합
최근 20주 주간(Weekly) 지표 추이 - 최근 6주 일일(Daily) 지표 추이 - 지역/연령/성/지지정당/직업/생활수준별 지표 - 응답자 특성표

2016년 4월 26~28일 • 휴대전화 RDD 조사(집전화 RDD 보완) • 유효표본 전국 성인 1,001명 • 표본오차 ±3.1%포인트(95% 신뢰수준) • 응답률 20%(총 통화 5,026명 중 1,001명 응답 완료)

◎ 한국갤럽 데일리 오피니언 조사 방법 안내

한국갤럽 데일리 오피니언은 조사원이 직접 묻고 응답 받는 인터뷰 방식으로 진행합니다.
전국 유권자 대표성을 최대한 확보하기 위해 무작위발생(RDD: Random Digit Dialing)한
휴대전화 번호를 기본 표본추출틀로 합니다. 단, 휴대전화만으로는 접근하기 어려운 여성, 고연령대
일부는 무작위발생한 집전화번호 조사로 보완하며, 그 반영 비율은 평균 15% 내외입니다.

◎ 한국갤럽 유무선 RDD 혼합조사설계, 선거여론조사 관련 연구논문

한국갤럽은 2010년 이후 유선전화(일반 집전화)와 무선전화(휴대전화) RDD 조사 과정과
결과를 수차례 비교 연구해 왔습니다. 조사 방법론에 관심 있는 분은 아래 논문을 참고해주시시오.
(아래 링크는 모바일기기에서는 열리지 않습니다. PC 또는 한국갤럽 홈페이지를 찾아주시시오.)

- 지방선거에서 여론조사의 정확성 연구: 조사방법별 정밀성과 편향(조사연구 2015년 16권 1호)
- RDD 전화여론조사의 무응답 편향 보정 방법 연구(조사연구 2014.11 15권 4호)
- 가중방법으로 선거여론조사의 편향을 얼마나 줄일 수 있나(조사연구 2014.5 15권 2호)
- 무선 RDD 전화조사의 타당성 검토 연구(조사연구 2013.11 14권 3호)
- 선거시기 여론조사 정확성 제고 방안(언론중재 2012 여름호 특집논문)
- 유무선 RDD를 결합한 혼합조사설계: 2011 서울시장 보궐선거 예측조사 사례 연구



한국갤럽 박무익 회장/설립자

한국갤럽 데일리 오피니언 독자 여러분, 안녕하십니까?

1974년 문을 연 저희 연구소가 올해로 42주년을 맞습니다. 지난 42년간 얻은 명성은 저희 조사에 협조해주신 우리 국민들 덕분입니다.

저희는 그에 보답하는 마음으로 2012년부터 자체 기획, 운영하는 정치 지표를 누구나 이용하실 수 있도록 제공해 왔습니다.

올해도 매주 정치, 사회, 경제, 생활, 문화 등 다양한 분야에 대한 흥미로운 조사 결과를 전하겠습니다.

여론조사의 홍수 속에 '정확한 자' 하나를 제공하고자 시작한 저희 노력이 여론의 흐름을 읽으시는 데 도움이 되기를 바랍니다.

저희 한국갤럽에 몸 담고 있는 한 사람, 한 사람은 공정하고 신뢰 받는 여론조사 기관으로서 사명을 다하기 위해 계속 노력하겠습니다.

2016년 1월

한국갤럽조사연구소를 대표하여 박 무 익

한국갤럽조사연구소

한국갤럽은 1974년 6월 박무익 회장이 설립한 한국 최초의 법인 형태 조사 전문 회사입니다.

1980년대부터 대통령 직무 수행 평가와 정당 지지도 조사 결과를 발표해 왔으며, 우리 국민 71%가 회사 이름을 알고 있습니다.

한국갤럽 데일리 오피니언의 특징

2012년 1월부터 평일 오전 10시~오후 6시까지 휴대전화 RDD 조사를 연중 실시해 그 결과를 매주 금요일 공개합니다. 조사의 중립성, 지속성, 대표성을 확보한 한국갤럽 데일리 오피니언은 필요하신 분 누구나 무료로 열람하실 수 있습니다.

- **중립성:** 정치권, 이해 관계자, 특정 언론의 의뢰가 아닌, **한국갤럽이 자체 기획, 운영, 공개**합니다.
- **지속성:** 특정 이벤트, 특정 시기, 단 하루의 조사 표본 영향력을 최소화하기 위해 **연중 지속적으로 조사**합니다.
- **대표성:** 전국 유권자 모집단의 특성을 최대한 반영하기 위해 **휴대전화 RDD 표본 프레임**을 이용합니다.

조사 방법/지표 산출 방법

한국갤럽 조사원이 무작위로 생성된 휴대전화 번호로 전화를 걸어 매일 300명, 매주 1,000명 이상 유효표본을 확보합니다. 매일 수집한 데이터는 지역, 성, 연령 특성에 따라 다음 방법으로 사후 가중처리합니다.

- 하루 데이터는 전국 8권역, 성/연령대 특성 비율로 림(Rim) 가중
- 일일(Daily) 지표는 당일과 직전 이틀 데이터를 3일 이동 평균(3-day-rolling average)
- 주간(Weekly) 지표는 화~목 데이터를 통합해 전국 8권역, 성/연령대 특성 비율로 셀(Cell) 가중

표본오차/해석 시 주의사항

한국갤럽 데일리 오피니언 일일 지표와 주간 지표의 표본크기는 약 1,000명입니다.

유효 표본크기 600명일 때 표본오차(95% 신뢰수준)는 $\pm 4.0\%$ 포인트, 1,000명일 때 $\pm 3.1\%$ 포인트, 1,200명일 때 $\pm 2.8\%$ 포인트입니다.

표본오차 이외에도 불완전한 표본추출틀, 응답 거절, 질문에 대한 혼동 등 조사 과정 중 발생하는 비표본오차가 존재할 수 있습니다.

표본오차는 이런 요인을 배제하고 비교적 완전한 표본추출틀에서 확률추출한 경우를 가정한 것이므로 해석에 주의를 요합니다.

문의 한국갤럽 02-3702-2100(대표)/2571/2621/2622 | [한국갤럽 홈페이지 Q&A](#)

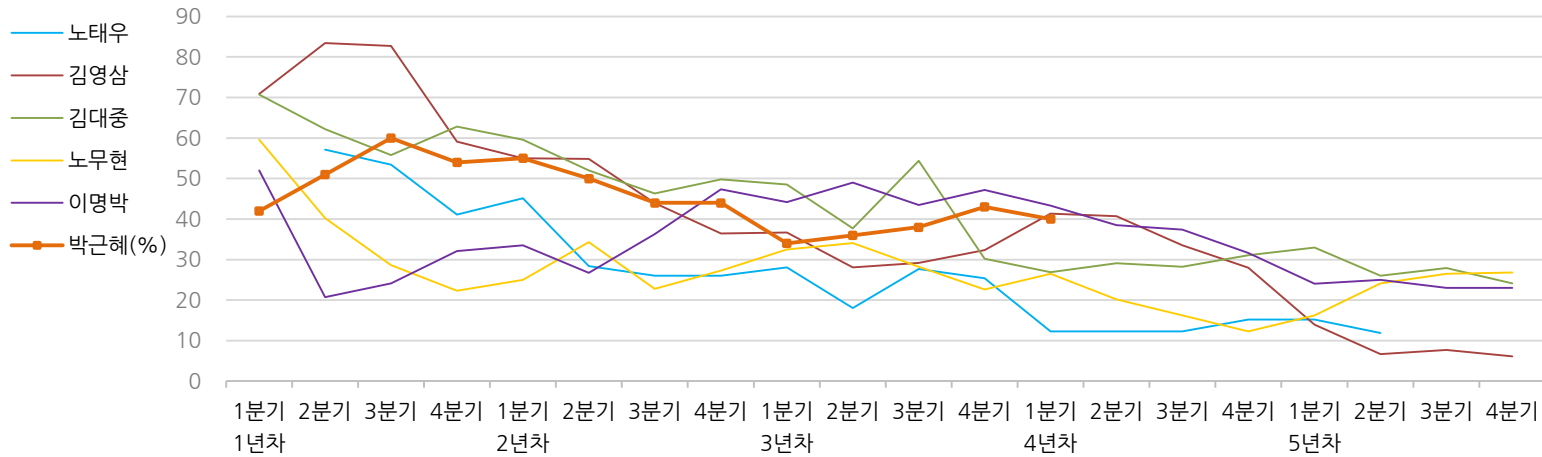
※ 2012년에는 매주 1,500명 조사하고 그 다음 주 월요일에 결과를 공개했으나, 2013년부터는 매주 1,000명 이상 조사하고 그 주 금요일에 결과를 공개합니다.

한국갤럽 역대 대통령 직무 수행 평가 1988~2016

1988~2011년은 분기 내 여러 조사 결과의 중위수 기준, **2012년 이후는 한국갤럽 데일리 오피니언 조사 분기별 통합 결과**, '잘하고 있다'→긍정, '잘못하고 있다'→부정 평가 비율

질문 귀하는 ○○○ 대통령이 대통령으로서의 직무를 잘 수행하고 있다고 보십니까, 혹은 잘못 수행하고 있다고 보십니까? (긍정/부정을 답하지 않은 경우 재질문) 굳이 말씀하신다면, '잘하고 있다'와 '잘못하고 있다' 중 어느 쪽입니까?

◎ 역대 대통령 직무 수행 긍정률



◎ 역대 대통령 직무 수행 평가 (%)

역대 대통령	재임연차 분기	1년차				2년차				3년차				4년차				5년차			
		1분기	2분기	3분기	4분기	1분기	2분기	3분기	4분기	1분기	2분기	3분기	4분기	1분기	2분기	3분기	4분기	1분기	2분기	3분기	4분기
13대 노태우 (1988~1993)	긍정	-	57	53	41	45	28	26	-	28	18	28	25	12	-	-	15	-	12	-	-
	부정	-	16	25	27	25	41	45	-	40	62	55	54	40	-	-	41	-	56	-	-
14대 김영삼 (1993~1998)	긍정	71	83	83	59	55	55	44	36	37	28	29	32	41	41	34	28	14	7	8	6
	부정	7	4	6	18	24	21	25	33	34	41	45	39	33	37	40	47	65	74	78	74
15대 김대중 (1998~2003)	긍정	71	62	56	63	60	52	46	50	49	38	54	30	27	29	28	31	33	26	28	24
	부정	7	11	17	14	16	22	29	24	20	26	18	51	55	52	49	49	41	53	52	56
16대 노무현 (2003~2008)	긍정	60	40	29	22	25	34	23	27	33	34	28	23	27	20	16	12	16	24	27	27
	부정	19	41	53	62	57	46	60	57	55	53	61	67	63	70	74	79	78	66	64	62
17대 이명박 (2008~2013)	긍정	52	21	24	32	34	27	36	47	44	49	44	47	43	39	37	32	24	25	23	23
	부정	29	69	65	55	55	55	55	45	45	41	43	41	49	54	55	60	62	58	59	61
18대 박근혜 (2013~2018)	긍정	42	51	60	54	55	50	44	44	34	36	38	43	40							
	부정	23	23	21	33	34	39	46	45	56	54	53	46	49							

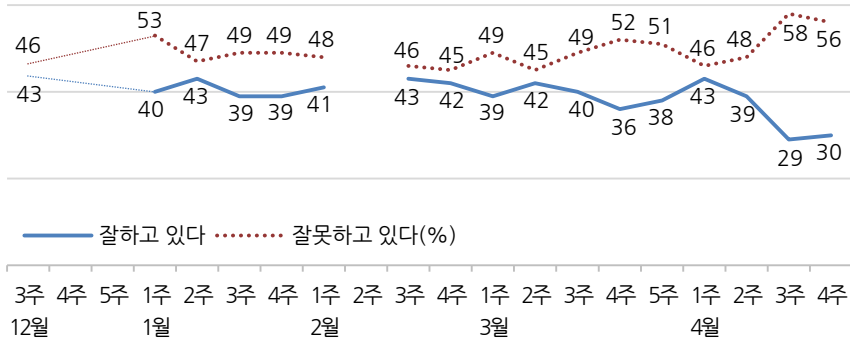
*역대 대통령 평가에는 모두 동일 질문 방식 적용(2점 척도, 재질문 1회)

대통령 직무 수행 평가, 정당 지지도 - 최근 20주 주간(Weekly) 지표 추이

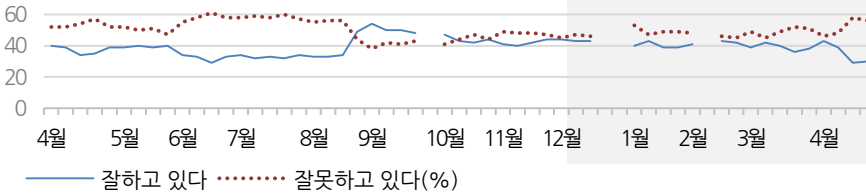
매주 화~목 통합 데이터 • 휴대전화 RDD 조사 • 매주 유효표본 약 1,000명 • 표본오차 ±3.1%포인트(95% 신뢰수준) • 최근 20주 평균 응답률 20%

질문 귀하는 박근혜 대통령이 대통령으로서의 직무를 잘 수행하고 있다고 보십니까, 혹은 잘못 수행하고 있다고 보십니까? (긍정/부정을 답하지 않은 경우 재질문) 굳이 말씀하신다면, '잘하고 있다'와 '잘못하고 있다' 중 어느 쪽입니까?

◎ 대통령 직무 수행 평가 - 최근 20주



◎ 대통령 직무 수행 평가 - 2015/2016년

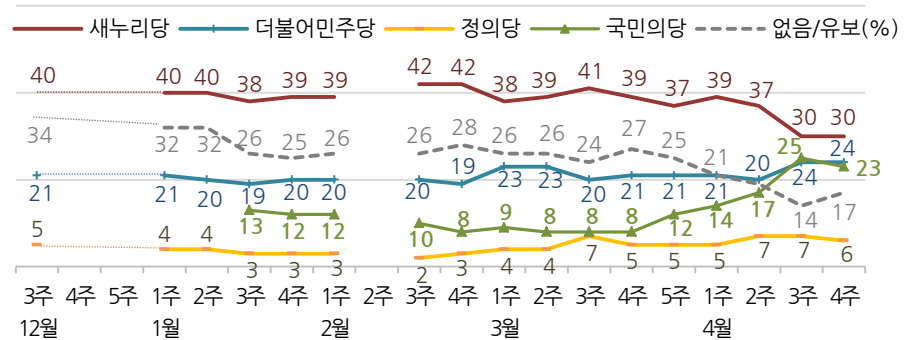


*2015년 9월 5주, 12월 4, 5주, 2016년 2월 2주는 조사하지 않음. 4월 2주는 총선 직전
*한국갤럽 데일리 오피니언 제208호 www.gallup.co.kr

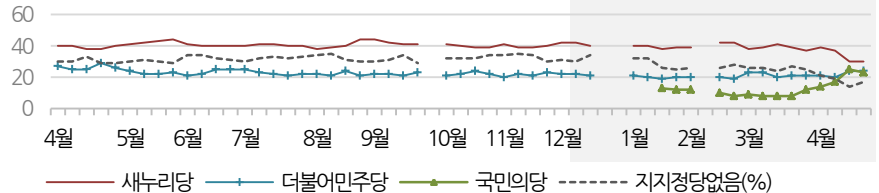
질문 현재 우리나라에는

- (2015년 12월 3주까지) 새누리당, 새정치민주연합, 정의당 등의 정당이 있습니다.
- (2016년 1월 1, 2주) 새누리당, 더불어민주당, 정의당 등의 정당이 있습니다.
- (1월 3주) 새누리당, 더불어민주당, 정의당, 국민의당, 국민의회의 등의 정당이 있습니다.
- (1월 4주, 2월 1주) 새누리당, 더불어민주당, 정의당, 국민의당 등의 정당이 있습니다.
- (2월 3주부터) 정당 의석 순으로 새누리당, 더불어민주당, 국민의당, 정의당 등의 정당이 있습니다. 귀하는 이 중 어느 정당을 지지하십니까?
- (‘모름/없음’인 경우 재질문) 그럼, 어느 정당에 조금이라도 더 호감이 가십니까?

◎ 주요 정당 지지도 - 최근 20주



◎ 주요 정당 지지도 - 2015/2016년



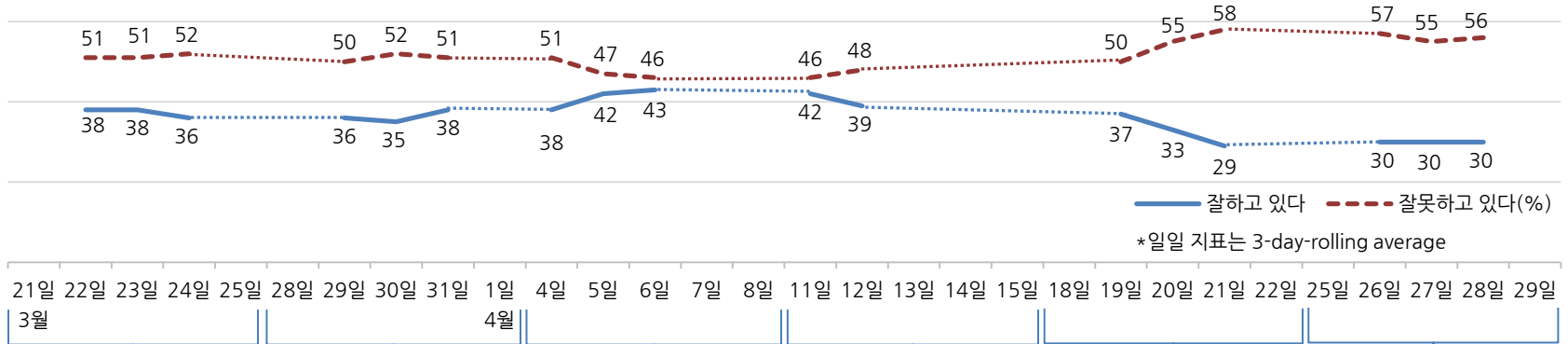
*2015년 9월 5주, 12월 4, 5주, 2016년 2월 2주는 조사하지 않음. 4월 2주는 총선 직전
*한국갤럽 데일리 오피니언 제208호 www.gallup.co.kr

대통령 직무 수행 평가, 주요 정치 이슈 - 최근 6주 일일(Daily) 지표 추이

일일 지표는 3-day rolling average • 휴대전화 RDD 조사 • 일일 지표 기준 유효표본 약 1,000명 • 표본오차 ±3.1%포인트(95% 신뢰수준) • 최근 6주 평균 응답률 20%

질문 귀하는 박근혜 대통령이 대통령으로서의 직무를 잘 수행하고 있다고 보십니까, 혹은 잘못 수행하고 있다고 보십니까?
(긍정/부정을 답하지 않은 경우 재질문) 굳이 말씀하신다면, '잘하고 있다'와 '잘못하고 있다' 중 어느 쪽입니까?

◎ 대통령 직무 수행 평가 - 최근 6주



3월 4주	5주	4월 1주	2주	3주	4주
20 진영, 더민주 입당	26 천안함 피격 6주기	3 박, 멕시코 방문	8- 9 사전 투표(12.2%)	16 세월호 2주기	24 여야 3당 원내대표 회동
21 김종인, 비례대표 후보 관련 논란에 당무 거부	北, 청와대 타격 위협	4 재외국민 투표 마감	8 문재인, 호남 방문	18 박, '민의' 언급 靑, 이란 국민 방문 예고	25 국민의당 전당대회 연기
23 전날 문재인 설득에 김종인 당무 복귀	28 새누리 탈당 수도권 의원, 무소속 연대 선언	4 조세 회피 자료 '파나마 페이퍼스' 공개	8 통일부, 北 종업원 집단 탈북 귀순 발표	19 유승민-이해찬 복당 신청	26 박, 언론인 간담회
23 유승민 탈당, 무소속 출마	30 박, 핵안보정상회의 참석차 미국행	5 한-멕시코 FTA 협의 재개 합의	8 박, 충북·전북 창조경제센터 방문	19 4.19 혁명 56주기	26 새누리, 국민의당 20대 국회 당선인 워크숍
24 김무성, 5지역 공천 의결 거부	30 김무성, 총선 후 대표직 사퇴 발언	6 더민주, 삼성차 광주 유치 공약 발표	야권, '선거 행보' 반발	20 박준영 공천헌금 의혹	27 국민의당, 원내대표 박지원 합의 추대
25 새누리 최고위 공천 타협	31 공식 선거운동 시작	6 새누리 '읍소' 유세	9 김무성, 성소수자 차별 발언	21 19대 마지막 임시국회 시작	28 5.6 임시공휴일 지정
24- 25 4.13 총선 후보 등록 * 각 당 경선 결과, 비례대표 후보 명단 발표	* 각 당 선거대책위원회 공식 출범 * 일부 지역 야권 후보 단일화	6 공표용 여론조사 마지막날 * 공식 선거운동	11 문재인, '2차 호남행'	* 새누리-더민주 '복당' 갈등	28 주거비 경감 방안 발표
			12 박, '새로운 국회 탄생' 발언 투표 참여 독려	* 각 당 지도부 구성 논의	28 심상정, 가슴기 살균제 특별법 공동 발의 제안
			13 제20대 국회의원 선거	* 일본-에콰도르 강진	* 새누리-더민주 지도부 구성 논의
			14 개표 결과 여소야대 * 양당, 사죄-읍소 유세		* 어버이연합 지원 논란

대통령 직무 수행 평가 - 주간 지표 / 일일 지표 / 상세 결과

조사 시기		사례수 (명)	대통령 직무 수행 평가			
			잘하고 있다	잘못하고 있다	어느 쪽도 아니다	모름/ 응답거절
주간	12월 3주(15~17)	1,009	43%	46%	5%	6%
주간	12월 4주(21~24)					
주간	12월 5주(28~31)					
주간	01월 1주(05~07)	1,021	40%	53%	4%	4%
주간	01월 2주(12~14)	1,005	43%	47%	4%	6%
주간	01월 3주(19~21)	1,003	39%	49%	6%	6%
주간	01월 4주(26~28)	1,003	39%	49%	5%	7%
주간	02월 1주(02~04)	1,003	41%	48%	4%	7%
주간	02월 2주(08~12)	설 연휴				
주간	02월 3주(16~18)	1,006	43%	46%	4%	6%
주간	02월 4주(23~25)	1,004	42%	45%	4%	9%
주간	03월 1주(02~03)	1,010	39%	49%	6%	7%
주간	03월 2주(08~10)	1,005	42%	45%	5%	8%
주간	03월 3주(15~17)	1,002	40%	49%	4%	8%
주간	03월 4주(22~24)	1,004	36%	52%	4%	9%
주간	03월 5주(29~31)	1,002	38%	51%	4%	8%
주간	04월 1주(05~07)	1,005	43%	46%	3%	7%
주간	04월 2주(11~12)	1,000	39%	48%	6%	8%
주간	04월 3주(19~21)	1,004	29%	58%	6%	7%
주간	04월 4주(26~28)	1,001	30%	56%	6%	7%
일일	04/18(월)					
일일	04/19(화)	1,341	37%	50%	5%	7%
일일	04/20(수)	1,163	33%	55%	6%	7%
일일	04/21(목)	1,004	29%	58%	6%	7%
일일	04/22(금)					
일일	04/25(월)					
일일	04/26(화)	1,004	30%	57%	6%	8%
일일	04/27(수)	1,018	30%	55%	6%	8%
일일	04/28(목)	1,001	30%	56%	6%	7%
일일	04/29(금)					

*일일 지표는 3-day-rolling average

질문) 귀하는 박근혜 대통령이 대통령으로서의 직무를 잘 수행하고 있다고 보십니까, 혹은 잘못 수행하고 있다고 보십니까? (공정/부정을 답하지 않은 경우 재질문) 굳이 말씀하신다면, '잘하고 있다'와 '잘못하고 있다' 중 어느 쪽입니까?

2016년 4월 4주 (26~28일)		조사완료 사례수 (명)	목표할당 사례수 (명)	대통령 직무 수행 평가				
				잘하고 있다	잘못하고 있다	어느 쪽도 아니다	모름/ 응답거절	
전체		1,001	1,001	30%	56%	6%	7%	
지역별	서울	203	200	29%	62%	3%	6%	
	인천/경기	268	295	29%	57%	8%	6%	
	강원	35	30	-	-	-	-	
	대전/세종/충청	104	104	29%	51%	6%	14%	
	광주/전라	119	101	14%	69%	5%	12%	
	대구/경북	102	102	45%	43%	4%	8%	
	부산/울산/경남	159	157	36%	52%	7%	4%	
	제주	11	12	-	-	-	-	
	성별	남성	540	496	24%	64%	6%	6%
		여성	461	505	37%	49%	6%	8%
연령별	19-29세	157	174	11%	70%	6%	13%	
	30대	162	181	18%	70%	5%	7%	
	40대	195	210	22%	69%	4%	5%	
	50대	219	201	39%	48%	8%	4%	
	60대 이상	268	234	55%	31%	7%	8%	
주요 지지정당별	새누리당	308	302	64%	23%	9%	4%	
	더불어민주당	233	242	10%	81%	3%	6%	
	국민의당	230	227	18%	74%	4%	4%	
	정의당	57	61	7%	87%	2%	4%	
	없음/의견유보	168	165	25%	44%	8%	22%	
직업별	농/임/어업	46	38	-	-	-	-	
	자영업	149	141	32%	59%	4%	4%	
	블루칼라	144	142	30%	50%	9%	11%	
	화이트칼라	247	251	14%	77%	5%	5%	
	가정주부	223	236	49%	37%	6%	8%	
	학생	83	94	15%	70%	5%	10%	
	무직/은퇴/기타	109	98	38%	49%	8%	5%	
	생활수준별	상/중상	121	118	27%	65%	3%	5%
중		431	441	30%	57%	7%	6%	
중하		237	239	24%	64%	7%	6%	
하		183	174	40%	42%	6%	12%	
이념성향별	보수	286	277	45%	44%	8%	3%	
	중도	277	279	24%	62%	6%	8%	
	진보	235	246	11%	82%	4%	3%	

*중앙선거여론조사 공정심의위원회의 권고로 실제 응답(조사완료) 사례수와

행정자치부 2016년 1월 주민등록인구 기준으로 가중 처리한 목표할당 사례수 제시

*50사례 미만은 수치를 제시하지 않음. 한국갤럽 데일리 오피니언 제208호 www.gallup.co.kr

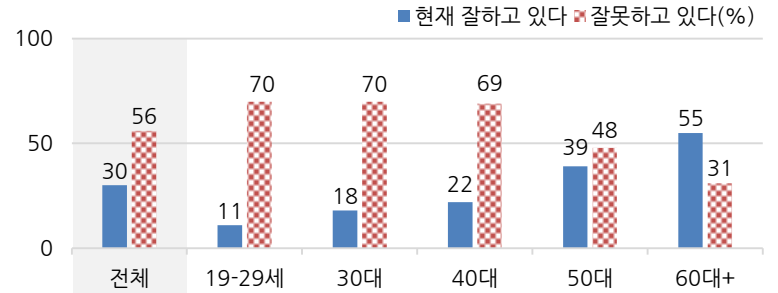
대통령 직무 수행 평가 이유

질문 어떤 점에서 (잘하고/잘못하고 있다고) 생각하시는지 한 가지만 구체적으로 말씀해 주십시오. (자유응답)

대통령 직무 수행 긍정 평가 이유 2016년 4월 26~28일 (긍정 평가자 305명)		대통령 직무 수행 부정 평가 이유 2016년 4월 26~28일 (부정 평가자 562명)	
열심히 한다/노력한다	20%	소통 미흡/너무 비공개/투명하지 않다	21%
외교/국제 관계	16%	경제 정책	16%
대북/안보 정책	11%	독선/독단적/자기 중심	11%
안정적인 국정 운영	9%	국정 운영이 원활하지 않다	8%
주관, 소신/여론에 끌려가지 않음(+4)	8%	공약 실천 미흡/공약에 대한 입장 바뀜	6%
복지 정책 (보육, 노인, 청년, 교육 등)	6%	복지/서민 위한 정책 미흡	6%
전반적으로 잘한다	2%	전반적으로 부족하다	4%
경제 정책/경제 현안 처리	2%	당청, 여야 간 갈등	3%
어려운 상황에 잘 대처/위기 극복	2%	세월호 수습 미흡	2%
추진력이 있다	2%	리더십 부족/책임 회피	2%
서민을 위한 노력/서민 정책 추진	2%	노동 개혁/일자리 문제	2%
도덕성/사심 없음/비리 없음	1%	공천 문제/선거 개입	1%
시끄럽지 않다/잡음 없다/신중하다	1%	세계개편안/증세	1%
기타	2%	대북/안보 정책	1%
모름/응답거절	19%	보육/누리과정 예산 문제	1%
		인사 잘못함/검증되지 않은 인사 등용	1%
		안전 대책 미흡	1%
		복지 정책 남발	1%
		기타	4%
		모름/응답거절	10%

* (+/-) 표시는 지난 주 대비 증감폭이 ±3%포인트 이상인 항목. 단위: %포인트
*한국갤럽 데일리 오피니언 제208호

◎ 대통령 직무 수행 평가: 연령별 - 2016년 4월 4주(26~28일)



*전국 성인 1,001명 전화조사. 한국갤럽 데일리 오피니언 제208호

정당 지지도 - 주간 지표 / 일일 지표 / 상세 결과

질문) 현재 우리나라에는 정당 의석 순으로 새누리당, 더불어민주당, 국민의당, 정의당 등의 정당이 있습니다. 귀하는 이 중 어느 정당을 지지하십니까?
(‘모름/없음’인 경우 재질문) 그럼, 어느 정당에 조금이라도 더 호감이 가십니까?

조사 시기		사례수 (명)	정당 지지도					
			새누리당	더불어 민주당	국민의당	정의당	기타	없음/ 의견유보
주간	12월 3주(15~17)	1,009	40%	21%		5%	1%	34%
주간	12월 4주(21~24)							
주간	12월 5주(28~31)							
주간	01월 1주(05~07)	1,021	40%	21%		4%	3%	32%
주간	01월 2주(12~14)	1,005	40%	20%		4%	5%	32%
주간	01월 3주(19~21)	1,003	38%	19%	13%	3%	1%	26%
주간	01월 4주(26~28)	1,003	39%	20%	12%	3%	0%	25%
주간	02월 1주(02~04)	1,003	39%	20%	12%	3%	0%	26%
주간	02월 2주(08~12)	설 연휴						
주간	02월 3주(16~18)	1,006	42%	20%	10%	2%	0%	26%
주간	02월 4주(23~25)	1,004	42%	19%	8%	3%	1%	28%
주간	03월 1주(02~03)	1,010	38%	23%	9%	4%	0%	26%
주간	03월 2주(08~10)	1,005	39%	23%	8%	4%	0%	26%
주간	03월 3주(15~17)	1,002	41%	20%	8%	7%	0%	24%
주간	03월 4주(22~24)	1,004	39%	21%	8%	5%	0%	27%
주간	03월 5주(29~31)	1,002	37%	21%	12%	5%	0%	25%
주간	04월 1주(04~06)	1,005	39%	21%	14%	5%	0%	21%
주간	04월 2주(11~12)	1,000	37%	20%	17%	7%	1%	19%
주간	04월 3주(19~21)	1,004	30%	24%	25%	7%	0%	14%
주간	04월 4주(26~28)	1,001	30%	24%	23%	6%	0%	17%
일일	04/18(월)							
일일	04/19(화)	1,341	36%	21%	18%	7%	1%	17%
일일	04/20(수)	1,163	35%	22%	21%	7%	0%	14%
일일	04/21(목)	1,004	30%	24%	25%	7%	0%	14%
일일	04/22(금)							
일일	04/25(월)							
일일	04/26(화)	1,004	30%	25%	25%	6%	1%	14%
일일	04/27(수)	1,018	29%	25%	24%	5%	1%	16%
일일	04/28(목)	1,001	30%	24%	23%	6%	0%	17%
일일	04/29(금)							

*일일 지표는 3-day-rolling average

2016년 4월 4주 (26~28일)		조사완료 사례수 (명)	목표할당 사례수 (명)	정당 지지도					
				새누리당	더불어 민주당	국민의당	정의당	기타	없음/ 의견유보
전체		1,001	1,001	30%	24%	23%	6%	0%	17%
지역별	서울	203	200	27%	25%	28%	3%	1%	15%
	인천/경기	268	295	30%	23%	18%	11%		18%
	강원	35	30	-	-	-	-	-	-
	대전/세종/충청	104	104	26%	25%	23%	7%	1%	18%
	광주/전라	119	101	5%	23%	48%	6%		18%
	대구/경북	102	102	49%	16%	17%	4%		15%
	부산/울산/경남	159	157	34%	33%	15%	2%	1%	15%
	제주	11	12	-	-	-	-	-	-
	성별	남성	540	496	27%	22%	27%	8%	1%
여성		461	505	33%	27%	19%	4%	0%	17%
연령별	19~29세	157	174	12%	36%	25%	5%	0%	21%
	30대	162	181	15%	34%	23%	12%	1%	15%
	40대	195	210	22%	33%	18%	11%	0%	15%
	50대	219	201	39%	14%	32%	3%		11%
	60대 이상	268	234	54%	9%	16%	1%		20%
직업별	농/임/어업	46	38	-	-	-	-	-	-
	자영업	149	141	36%	25%	23%	6%		9%
	블루칼라	144	142	31%	21%	22%	8%	1%	17%
	화이트칼라	247	251	16%	34%	29%	10%	0%	11%
	가정주부	223	236	44%	17%	16%	3%	0%	20%
	학생	83	94	15%	33%	22%	6%	1%	23%
	무직/은퇴/기타	109	98	33%	17%	22%	3%	1%	25%
	생활 수준별	상/중상	121	118	25%	28%	29%	7%	
중	431	441	33%	25%	22%	6%		13%	
중하	237	239	24%	26%	25%	7%	1%	16%	
하	183	174	34%	19%	17%	3%	1%	26%	
대통령 직무	긍정 평가자	312	305	64%	8%	13%	1%		14%
부정 평가자	547	562	12%	35%	30%	9%	0%	13%	
이념 성향별	보수	286	277	55%	15%	19%	2%		9%
	중도 진보	277	279	25%	26%	28%	4%	1%	16%
	235	246	6%	39%	28%	16%	1%	11%	

*현 정당 의석 순서는 19대 국회 기준. 20대 국회 임기는 5월 30일 시작

*중앙선거여론조사 공정심의위원회의 권고로 실제 응답(조사완료) 사례수와

행정자치부 2016년 1월 주민등록인구 기준으로 가중 처리한 목표할당 사례수 제시

*50사례 미만은 수치를 제시하지 않음. 한국갤럽 데일리 오피니언 제208호 www.gallup.co.kr

질문 앞으로 우리나라를 이끌어갈 정치 지도자, 즉 다음 번 대통령감으로는 현재 (김무성, 김부겸, 문재인, 박원순, 안철수, 안희정, 오세훈, 유승민: 순서 로테이션) 등이 거론되고 있습니다. 귀하는 누가 대통령이 되는 것이 가장 좋다고 생각하십니까? (특정인을 답하지 않은 경우) 그럼, 누구에게 조금이라도 더 호감이 가십니까?

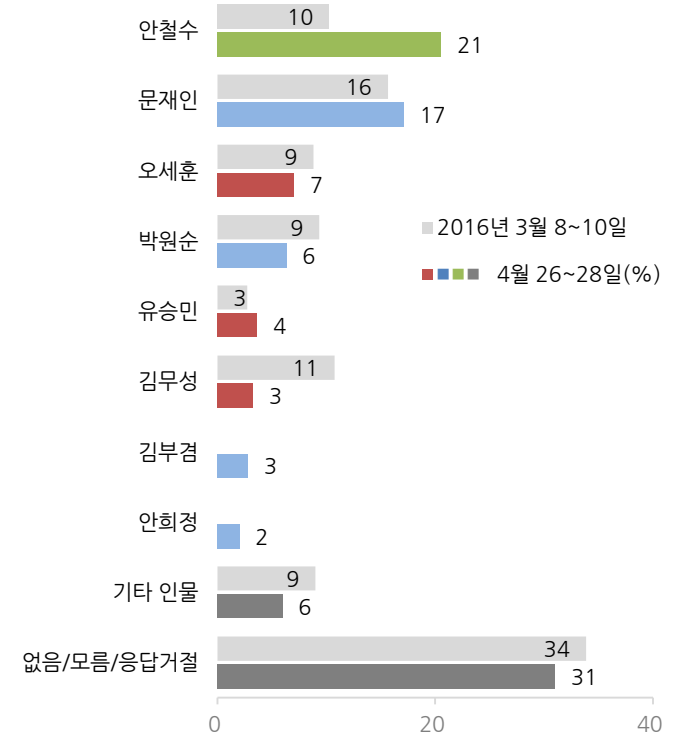
2015/2016년 (최근 9개월)	목표할당 사례수 (명)	차기 정치 지도자 선호도									
		김무성	김부겸	문재인	박원순	안철수	안희정	오세훈	유승민	기타 인물	없음/ 거절
8월 2주(11~13일)	1,005	15%		12%	16%	9%		6%	2%	11%	29%
9월 2주(08~10일)	1,011	15%		12%	15%	9%		6%	4%	7%	32%
10월 2주(13~15일)	1,003	13%		11%	14%	9%		8%	3%	10%	32%
11월 2주(10~12일)	1,012	13%		12%	13%	8%		8%	3%	7%	35%
12월 2주(08~10일)	1,009	15%		15%	12%	10%		6%	3%	9%	30%
1월 2주(12~14일)	1,005	12%		16%	8%	13%		7%	2%	10%	31%
2월 1주(02~04일)	1,003	10%		15%	9%	12%		8%		10%	36%
3월 2주(08~10일)	1,005	11%		16%	9%	10%		9%	3%	9%	34%
4월 4주(26~28일)	1,001	3%	3%	17%	6%	21%	2%	7%	4%	6%	31%
지역별											
서울	200	3%	3%	12%	8%	26%	1%	9%	2%	5%	31%
인천/경기	295	3%	2%	19%	7%	22%	2%	6%	4%	8%	27%
강원	30	-	-	-	-	-	-	-	-	-	-
대전/세종/충청	104	3%		26%	5%	15%	7%	7%	3%	2%	31%
광주/전라	101	2%	3%	18%	8%	28%	1%	1%	2%	6%	30%
대구/경북	102	5%	9%	14%	2%	12%	3%	9%	8%	6%	32%
부산/울산/경남	157	4%	2%	19%	6%	16%	1%	10%	4%	6%	32%
제주	12	-	-	-	-	-	-	-	-	-	-
성별											
남성	496	3%	3%	17%	6%	24%	2%	7%	5%	6%	26%
여성	505	3%	2%	18%	7%	17%	2%	7%	2%	6%	36%
연령별											
19~29세	174	2%	2%	26%	7%	26%	1%	1%	2%	1%	31%
30대	181	0%	1%	29%	10%	25%	2%	4%	5%	4%	21%
40대	210	1%	3%	23%	10%	17%	2%	2%	5%	8%	29%
50대	201	3%	5%	9%	4%	25%	5%	12%	3%	8%	27%
60대 이상	234	8%	3%	3%	2%	13%	1%	14%	3%	7%	45%
주요 지지 정당별											
새누리당	302	9%	3%	2%	1%	10%	2%	19%	4%	9%	41%
더불어민주당	242	1%	3%	43%	11%	16%	3%	1%	2%	4%	16%
국민의당	227	1%	3%	8%	8%	49%	2%	3%	5%	4%	18%
정의당	61		4%	38%	12%	13%	6%		3%	8%	15%
없음/의견유보	165	1%	2%	13%	5%	10%		3%	3%	6%	59%
직업별											
농/임/어업	38	-	-	-	-	-	-	-	-	-	-
자영업	141	5%	2%	19%	4%	23%	3%	13%	3%	6%	23%
블루칼라	142	2%	2%	15%	8%	22%	4%	8%	5%	2%	32%
화이트칼라	251	1%	4%	23%	10%	21%	2%	3%	6%	7%	22%
가정주부	236	5%	2%	11%	4%	17%	1%	7%	2%	7%	42%
학생	94	2%	1%	30%	4%	27%		2%		2%	31%
무직/은퇴/기타	98	6%	3%	9%	5%	18%		9%	4%	11%	36%
이념 성향별											
보수	277	6%	2%	10%	4%	17%	2%	16%	5%	9%	29%
중도	279	2%	6%	15%	8%	23%	4%	6%	3%	8%	25%
진보	246	2%	3%	35%	8%	27%	2%	2%	3%	2%	16%

*50사례 미만은 수치를 제시하지 않음. 한국갤럽 데일리 오피니언 제208호 전문 www.gallup.co.kr

차기 정치 지도자 선호도

질문 앞으로 우리나라를 이끌어갈 정치 지도자, 즉 다음 번 대통령감으로는 현재 (김무성, 김부겸, 문재인, 박원순, 안철수, 안희정, 오세훈, 유승민: 순서 로테이션) 등이 거론되고 있습니다.

귀하는 누가 대통령이 되는 것이 가장 좋다고 생각하십니까? (특정인을 답하지 않은 경우) 그럼, 누구에게 조금이라도 더 호감이 가십니까?



*후보 8인 선정 방법: 직전 주 예비조사에서 전국 성인 약 1,000명에게 '차기 정치 지도자로 좋다고 생각하는 사람'을 물어 자유응답된 상위 인물 중 (2016년 3월 이전) 여야 각 1~4위 정치인 (2016년 4월 이후) 여야 구분 없이 상위 1~8위 정치인

*2016년 4월 4주(26~28일) 전국 성인 1,001명 조사

*한국갤럽 데일리 오피니언 제208호 전문 www.gallup.co.kr



대통령 직무 수행 평가 - 2016년 1, 2월

	2016년 1월(1~4주) 통합	조사완료 사례수 (명)	목표할당 사례수 (명)	대통령 직무 수행 평가			
				잘하고 있다	잘못하고 있다	어느 쪽도 아니다	모름/ 응답거절
전체		4,032	4,032	40%	49%	5%	6%
지역별	서울	864	816	36%	54%	4%	6%
	인천/경기	1,154	1,176	38%	53%	4%	5%
	강원	106	123	54%	35%	3%	8%
	대전/세종/충청	374	414	43%	48%	5%	4%
	광주/전라	409	409	25%	61%	8%	6%
	대구/경북	424	412	57%	31%	5%	7%
	부산/울산/경남	651	635	46%	44%	4%	6%
	제주	50	46	33%	54%	2%	10%
성별	남성	2,166	1,999	38%	53%	4%	4%
	여성	1,866	2,033	43%	45%	5%	7%
연령별	19-29세	748	714	17%	70%	3%	10%
	30대	635	757	17%	75%	3%	6%
	40대	778	858	32%	58%	5%	5%
	50대	911	802	53%	37%	6%	4%
	60대 이상	960	901	75%	15%	6%	4%
성/연령별	남성 19-29세	410	375	20%	67%	4%	9%
	남성 30대	375	387	16%	76%	2%	5%
	남성 40대	447	442	30%	61%	6%	4%
	남성 50대	485	402	50%	43%	4%	3%
	남성 60대 이상	449	393	71%	21%	6%	2%
	여성 19-29세	338	338	13%	73%	3%	11%
	여성 30대	260	371	17%	73%	3%	7%
	여성 40대	331	416	34%	54%	5%	7%
	여성 50대	426	400	56%	30%	7%	6%
	여성 60대 이상	511	508	79%	10%	6%	6%
주요 지지 정당별	새누리당	1,640	1,588	77%	16%	4%	3%
	더불어민주당	776	806	8%	85%	3%	4%
	정의당	139	141	5%	91%	1%	3%
	국민의당(가칭)	240	249	20%	73%	4%	3%
	기타 정당	100	95	18%	75%	5%	3%
	없음/의견유보	1,137	1,153	23%	57%	8%	12%
직업별	농/임/어업	149	145	60%	31%	4%	4%
	자영업	584	546	47%	44%	5%	4%
	블루칼라	527	517	38%	50%	8%	4%
	화이트칼라	1,107	1,137	26%	67%	2%	5%
	가정주부	850	909	54%	34%	5%	7%
	학생	379	366	18%	68%	3%	11%
	무직/은퇴/기타	436	413	56%	32%	7%	6%
이념 성향별	보수	1,270	1,252	62%	31%	4%	4%
	중도	1,242	1,255	31%	57%	6%	6%
	진보	975	989	18%	74%	4%	4%

*국민의당(가칭)은 1월 3주부터 추가. 11일 창당준비위원회 등록, 25일 국회의원회(가칭)와 합당
*50사례 미만은 수치를 제시하지 않음. 한국갤럽 데일리 오피니언 제196호 www.gallup.co.kr

	2016년 2월(1, 3, 4주) 통합	조사완료 사례수 (명)	목표할당 사례수 (명)	대통령 직무 수행 평가			
				잘하고 있다	잘못하고 있다	어느 쪽도 아니다	모름/ 응답거절
전체		3,013	3,013	42%	46%	4%	8%
지역별	서울	605	602	40%	48%	4%	7%
	인천/경기	853	887	38%	49%	4%	9%
	강원	94	92	57%	31%	2%	10%
	대전/세종/충청	311	312	46%	46%	3%	6%
	광주/전라	329	305	22%	64%	3%	10%
	대구/경북	326	306	59%	32%	3%	6%
	부산/울산/경남	464	474	49%	41%	5%	5%
	제주	31	35	-	-	-	-
성별	남성	1,636	1,494	41%	49%	4%	6%
	여성	1,377	1,519	43%	44%	4%	9%
연령별	19-29세	506	529	16%	69%	2%	14%
	30대	422	551	21%	67%	4%	8%
	40대	577	637	33%	56%	5%	7%
	50대	671	598	56%	33%	4%	6%
	60대 이상	837	697	75%	16%	5%	4%
성/연령별	남성 19-29세	298	279	20%	65%	3%	12%
	남성 30대	257	281	24%	65%	4%	7%
	남성 40대	330	324	33%	56%	6%	6%
	남성 50대	365	302	53%	39%	5%	3%
	남성 60대 이상	386	308	71%	23%	5%	1%
	여성 19-29세	208	250	11%	73%	1%	15%
	여성 30대	165	270	18%	69%	4%	9%
	여성 40대	247	313	32%	56%	4%	8%
	여성 50대	306	297	60%	27%	4%	10%
	여성 60대 이상	451	389	78%	11%	5%	6%
주요 지지 정당별	새누리당	1,306	1,223	77%	16%	3%	4%
	더불어민주당	542	599	11%	84%	2%	3%
	국민의당	291	290	22%	69%	5%	4%
	정의당	82	86	12%	82%	2%	4%
	기타 정당	6	8	-	-	-	-
	없음/의견유보	786	808	23%	52%	7%	18%
직업별	농/임/어업	126	109	65%	25%	3%	7%
	자영업	421	404	50%	41%	5%	4%
	블루칼라	431	407	46%	41%	5%	8%
	화이트칼라	748	816	26%	66%	3%	5%
	가정주부	663	688	53%	32%	6%	9%
	학생	280	293	17%	68%	1%	14%
	무직/은퇴/기타	344	296	60%	27%	3%	9%
이념 성향별	보수	946	901	64%	27%	4%	5%
	중도	940	958	32%	56%	5%	6%
	진보	591	643	18%	74%	2%	5%

*50사례 미만은 수치를 제시하지 않음. 한국갤럽 데일리 오피니언 제199호 www.gallup.co.kr

대통령 직무 수행 평가 - 2016년 3, 4월

	2016년 3월(1~5주) 통합	조사원료 사례수 (명)	목표할당 사례수 (명)	대통령 직무 수행 평가			
				잘하고 있다	잘못하고 있다	어느 쪽도 아니다	모름/ 응답거절
전체		5,023	5,023	39%	49%	4%	8%
지역별	서울	1,005	1,004	35%	53%	5%	7%
	인천/경기	1,372	1,480	37%	52%	4%	7%
	강원	162	153	46%	39%	5%	11%
	대전/세종/충청	487	520	38%	49%	6%	7%
	광주/전라	540	508	16%	65%	5%	14%
	대구/경북	563	511	60%	32%	4%	5%
	부산/울산/경남	842	790	47%	43%	3%	8%
	제주	52	59	39%	44%	7%	10%
성별	남성	2,726	2,490	39%	51%	4%	6%
	여성	2,297	2,533	39%	47%	5%	9%
연령별	19-29세	811	884	15%	66%	4%	14%
	30대	754	917	19%	71%	3%	7%
	40대	980	1,062	29%	60%	5%	5%
	50대	1,111	997	53%	37%	5%	5%
	60대 이상	1,367	1,163	69%	19%	5%	7%
성/연령별	남성 19-29세	429	465	21%	63%	3%	13%
	남성 30대	452	468	19%	70%	3%	8%
	남성 40대	586	540	31%	61%	4%	4%
	남성 50대	619	503	51%	40%	5%	4%
	남성 60대 이상	640	514	69%	24%	4%	3%
	여성 19-29세	382	419	10%	70%	5%	16%
	여성 30대	302	448	19%	71%	3%	7%
	여성 40대	394	522	28%	59%	6%	8%
	여성 50대	492	494	55%	34%	5%	6%
	여성 60대 이상	727	649	68%	16%	6%	10%
주요 지지 정당별	새누리당	2,086	1,946	76%	16%	4%	4%
	더불어민주당	1,020	1,080	10%	84%	2%	4%
	국민의당	451	451	14%	76%	5%	5%
	정의당	248	257	4%	92%	2%	2%
	기타 정당	11	12	-	-	-	-
	없음/의견유보	1,207	1,276	22%	52%	7%	18%
직업별	농/임/어업	230	199	62%	25%	8%	5%
	자영업	744	682	45%	47%	5%	4%
	블루칼라	640	608	38%	48%	4%	9%
	화이트칼라	1,358	1,445	24%	66%	4%	6%
	가정주부	1,096	1,161	51%	35%	5%	9%
	학생	405	437	17%	66%	4%	13%
	무직/은퇴/기타	550	490	55%	32%	4%	9%
이념 성향별	보수	1,659	1,578	62%	29%	5%	5%
	중도	1,404	1,464	28%	61%	4%	7%
	진보	1,090	1,133	16%	77%	3%	4%

*50사례 미만은 수치를 제시하지 않음. 한국갤럽 데일리 오피니언 제204호 www.gallup.co.kr

	2016년 4월(1~4주) 통합	조사원료 사례수 (명)	목표할당 사례수 (명)	대통령 직무 수행 평가			
				잘하고 있다	잘못하고 있다	어느 쪽도 아니다	모름/ 응답거절
전체		4,010	4,010	35%	52%	5%	7%
지역별	서울	836	801	33%	58%	4%	5%
	인천/경기	1,060	1,181	33%	53%	6%	8%
	강원	129	122	38%	44%	8%	10%
	대전/세종/충청	392	415	38%	48%	5%	9%
	광주/전라	463	405	18%	65%	6%	12%
	대구/경북	428	408	49%	37%	6%	8%
	부산/울산/경남	655	630	43%	47%	5%	5%
	제주	47	47	36%	54%	5%	4%
성별	남성	2,150	1,988	33%	56%	6%	6%
	여성	1,860	2,022	38%	48%	5%	9%
연령별	19-29세	602	706	16%	67%	3%	14%
	30대	594	732	19%	70%	3%	7%
	40대	796	848	26%	64%	5%	5%
	50대	915	796	45%	42%	8%	5%
	60대 이상	1,103	928	62%	24%	6%	7%
성/연령별	남성 19-29세	317	371	20%	64%	4%	12%
	남성 30대	364	374	20%	68%	4%	8%
	남성 40대	470	431	24%	66%	5%	4%
	남성 50대	494	401	39%	50%	8%	3%
	남성 60대 이상	505	410	57%	34%	7%	3%
	여성 19-29세	285	334	12%	71%	3%	15%
	여성 30대	230	358	18%	72%	3%	7%
	여성 40대	326	417	28%	61%	5%	6%
	여성 50대	421	395	51%	35%	7%	6%
	여성 60대 이상	598	518	66%	17%	5%	11%
주요 지지 정당별	새누리당	1,447	1,363	73%	18%	6%	3%
	더불어민주당	837	893	10%	81%	3%	6%
	국민의당	799	789	17%	73%	6%	5%
	정의당	233	251	7%	87%	2%	3%
	기타 정당	22	18	-	-	-	-
	없음/의견유보	672	695	25%	45%	7%	22%
직업별	농/임/어업	190	157	58%	26%	9%	7%
	자영업	610	567	38%	54%	5%	3%
	블루칼라	518	507	36%	48%	7%	8%
	화이트칼라	1,066	1,122	20%	70%	4%	5%
	가정주부	880	894	49%	37%	5%	9%
	학생	288	346	18%	64%	3%	14%
	무직/은퇴/기타	458	418	46%	38%	7%	9%
이념 성향별	보수	1,205	1,145	55%	35%	7%	4%
	중도	1,066	1,080	25%	64%	6%	5%
	진보	930	988	17%	76%	3%	5%

*50사례 미만은 수치를 제시하지 않음. 한국갤럽 데일리 오피니언 제208호 www.gallup.co.kr

정당 지지도 - 2016년 1월

2016년 1월(1, 2주) 통합	조사완료 사례수 (명)	목표할당 사례수 (명)	정당 지지도					없음/ 의견유보
			새누리당	더불어 민주당	정의당	기타		
전체	2,026	2,026	40%	20%	4%	4%	32%	
지역별								
서울	440	410	41%	22%	6%	4%	27%	
인천/경기	580	591	37%	21%	4%	5%	33%	
강원	47	62	-	-	-	-	-	
대전/세종/충청	183	208	39%	23%	5%	3%	30%	
광주/전라	203	206	15%	33%	3%	9%	41%	
대구/경북	218	207	58%	8%	1%	3%	31%	
부산/울산/경남	331	319	48%	17%	4%	2%	29%	
제주	24	23	-	-	-	-	-	
성별								
남성	1,095	1,008	39%	21%	5%	6%	30%	
여성	931	1,018	40%	20%	3%	2%	34%	
연령별								
19-29세	375	370	24%	26%	3%	1%	46%	
30대	301	374	22%	29%	8%	5%	37%	
40대	416	431	30%	29%	6%	6%	30%	
50대	464	404	49%	13%	2%	6%	30%	
60대 이상	470	448	69%	7%	1%	3%	20%	
성/ 연령별								
남성 19-29세	209	191	33%	21%	4%	1%	40%	
남성 30대	174	196	20%	30%	9%	7%	34%	
남성 40대	242	222	29%	31%	5%	8%	26%	
남성 50대	246	206	47%	13%	3%	8%	30%	
남성 60대 이상	224	194	67%	8%	2%	4%	19%	
여성 19-29세	166	180	14%	30%	3%	1%	52%	
여성 30대	127	177	24%	28%	6%	3%	40%	
여성 40대	174	209	31%	27%	6%	3%	33%	
여성 50대	218	198	50%	14%	2%	4%	30%	
여성 60대 이상	246	254	71%	6%	1%	2%	20%	
대통령 직무 직업별								
긍정평가자	867	832	75%	4%	1%	2%	18%	
부정평가자	974	1,010	14%	35%	7%	6%	38%	
농/임/어업	82	79	45%	13%	5%	8%	29%	
자영업	279	261	47%	18%	3%	7%	25%	
블루칼라	230	223	30%	23%	2%	7%	38%	
화이트칼라	584	604	32%	27%	5%	5%	31%	
가정주부	429	448	50%	15%	4%	3%	29%	
학생	196	194	24%	25%	4%		47%	
무직/은퇴/기타	226	217	55%	11%	3%	2%	28%	
이념 성향별								
보수	648	638	68%	10%	1%	2%	19%	
중도	645	653	30%	21%	4%	5%	39%	
진보	469	469	15%	40%	9%	7%	28%	

*50사례 미만은 수치를 제시하지 않음. 한국갤럽 데일리 오피니언 제196호 www.gallup.co.kr

2016년 1월(3, 4주) 통합	조사완료 사례수 (명)	목표할당 사례수 (명)	정당 지지도					없음/ 의견유보
			새누리당	더불어 민주당	정의당	국민의당 (가칭)	기타	
전체	2,006	2,006	39%	20%	3%	12%	1%	26%
지역별								
서울	424	406	37%	19%	4%	12%	0%	28%
인천/경기	574	585	40%	20%	3%	12%	0%	25%
강원	59	61	61%	13%		7%		19%
대전/세종/충청	191	206	39%	24%	3%	8%	1%	26%
광주/전라	206	204	10%	30%	2%	25%	1%	31%
대구/경북	206	205	56%	11%	3%	8%	0%	22%
부산/울산/경남	320	316	43%	17%	3%	12%	1%	25%
제주	26	23	-	-	-	-	-	-
성별								
남성	1,071	998	37%	19%	4%	14%	1%	25%
여성	935	1,008	40%	20%	2%	11%	0%	26%
연령별								
19-29세	373	354	19%	27%	2%	13%	0%	37%
30대	334	378	22%	29%	7%	15%	1%	26%
40대	362	422	30%	24%	4%	16%	0%	27%
50대	447	408	51%	12%	2%	13%	0%	21%
60대 이상	490	443	66%	9%	0%	6%	0%	19%
성/ 연령별								
남성 19-29세	201	185	21%	24%	4%	13%	1%	38%
남성 30대	201	194	20%	27%	9%	16%	2%	26%
남성 40대	205	216	32%	23%	4%	16%	0%	25%
남성 50대	239	212	47%	12%	3%	18%	0%	21%
남성 60대 이상	225	192	64%	10%		8%		18%
여성 19-29세	172	169	18%	31%	1%	13%		37%
여성 30대	133	185	23%	31%	4%	14%	1%	26%
여성 40대	157	206	27%	24%	4%	15%		29%
여성 50대	208	197	54%	13%	2%	8%	0%	22%
여성 60대 이상	265	252	68%	8%	0%	4%	1%	19%
대통령 직무 직업별								
긍정평가자	811	785	75%	4%	0%	6%	0%	15%
부정평가자	967	986	12%	35%	6%	18%	1%	28%
농/임/어업	67	63	64%	12%		5%	2%	17%
자영업	305	290	48%	17%	2%	14%		19%
블루칼라	297	297	33%	21%	3%	14%	0%	29%
화이트칼라	523	534	28%	24%	6%	16%	1%	24%
가정주부	421	454	49%	18%	0%	7%	0%	25%
학생	183	175	18%	25%	4%	15%	1%	36%
무직/은퇴/기타	210	193	47%	10%	3%	9%	1%	31%
이념 성향별								
보수	622	609	66%	8%	2%	8%	0%	16%
중도	597	605	28%	22%	3%	16%	0%	30%
진보	506	522	16%	34%	6%	18%	1%	25%

*국민의당(가칭)은 2016년 1월 11일자(13일 게시) 창당준비위원회 등록, 25일 국민회의(가칭)와 통합

*50사례 미만은 수치를 제시하지 않음. 한국갤럽 데일리 오피니언 제196호 www.gallup.co.kr

정당 지지도 - 2016년 2월

	2016년 2월(1, 3, 4주) 통합	조사완료 사례수 (명)	목표할당 사례수 (명)	정당 지지도					
				새누리당	더불어 민주당	국민의당	정의당	기타	없음/ 의견유보
전체		3,013	3,013	41%	20%	10%	3%	0%	27%
지역별	서울	605	602	38%	20%	9%	4%	1%	29%
	인천/경기	853	887	38%	22%	11%	2%	1%	27%
	강원	94	92	45%	9%	8%	5%		33%
	대전/세종/충청	311	312	47%	19%	7%	3%		24%
	광주/전라	329	305	11%	31%	23%	5%		31%
	대구/경북	326	306	62%	13%	4%	2%		21%
	부산/울산/경남	464	474	51%	15%	7%	2%		25%
	제주	31	35	-	-	-	-	-	-
성별	남성	1,636	1,494	40%	19%	12%	4%	0%	24%
	여성	1,377	1,519	41%	20%	7%	2%	0%	29%
연령별	19-29세	506	529	23%	29%	10%	3%		36%
	30대	422	551	25%	32%	12%	4%	1%	26%
	40대	577	637	30%	24%	11%	5%		31%
	50대	671	598	54%	12%	10%	2%	0%	23%
	60대이상	837	697	65%	7%	7%	1%		21%
성/ 연령별	남성 19-29세	298	279	27%	22%	13%	5%		33%
	남성 30대	257	281	26%	30%	15%	4%	1%	24%
	남성 40대	330	324	30%	23%	12%	7%		28%
	남성 50대	365	302	50%	15%	12%	2%	0%	21%
	남성 60대 이상	386	308	65%	8%	10%	2%		16%
	여성 19-29세	208	250	17%	37%	5%	2%		38%
	여성 30대	165	270	24%	33%	9%	4%	1%	28%
	여성 40대	247	313	30%	25%	9%	2%		34%
	여성 50대	306	297	58%	9%	7%	2%		24%
	여성 60대 이상	451	389	65%	6%	4%	0%		24%
대통령 직무	긍정평가자	1,376	1,266	74%	5%	5%	1%		15%
	부정평가자	1,294	1,397	14%	36%	14%	5%	1%	30%
직업별	농/임/어업	126	109	55%	13%	11%	2%		19%
	자영업	421	404	46%	18%	13%	4%	0%	20%
	블루칼라	431	407	44%	14%	13%	2%		27%
	화이트칼라	748	816	29%	30%	9%	4%	1%	27%
	가정주부	663	688	48%	15%	7%	1%		28%
	학생	280	293	22%	27%	9%	4%		37%
	무직/은퇴/기타	344	296	55%	9%	7%	3%		26%
이념 성향별	보수	946	901	68%	11%	6%	1%		13%
	중도	940	958	30%	22%	12%	2%	0%	32%
	진보	591	643	16%	38%	13%	8%	1%	24%

*50사례 미만은 수치를 제시하지 않음. 한국갤럽 데일리 오피니언 제199호 www.gallup.co.kr

정당 지지도 - 2016년 3, 4월

2016년 3월(1~5주) 통합	조사완료 사례수 (명)	목표할당 사례수 (명)	정당 지지도						없음/ 의견유보
			새누리당	더불어 민주당	국민의당	정의당	기타		
전체	5,023	5,023	39%	21%	9%	5%	0%	25%	
지역별									
서울	1,005	1,004	35%	22%	10%	7%	0%	26%	
인천/경기	1,372	1,480	37%	23%	8%	6%	0%	25%	
강원	162	153	42%	16%	7%	4%		30%	
대전/세종/충청	487	520	37%	23%	9%	3%		28%	
광주/전라	540	508	10%	31%	21%	7%	0%	32%	
대구/경북	563	511	64%	11%	5%	3%	0%	16%	
부산/울산/경남	842	790	48%	18%	5%	4%	0%	24%	
제주	52	59	42%	17%	8%	2%		31%	
성별									
남성	2,726	2,490	40%	20%	10%	7%	0%	23%	
여성	2,297	2,533	38%	23%	8%	4%	0%	28%	
연령별									
19-29세	811	884	20%	29%	5%	8%	0%	38%	
30대	754	917	20%	31%	10%	8%	0%	30%	
40대	980	1,062	30%	27%	12%	6%	0%	24%	
50대	1,111	997	52%	15%	10%	4%	0%	19%	
60대이상	1,367	1,163	64%	8%	8%	1%		18%	
성/연령별									
남성 19-29세	429	465	25%	21%	5%	9%		40%	
남성 30대	452	468	20%	33%	11%	9%	0%	27%	
남성 40대	586	540	35%	25%	13%	8%	0%	20%	
남성 50대	619	503	52%	13%	12%	5%	1%	17%	
남성 60대 이상	640	514	65%	8%	10%	3%		14%	
여성 19-29세	382	419	14%	38%	4%	6%	0%	37%	
여성 30대	302	448	19%	30%	10%	7%	1%	34%	
여성 40대	394	522	25%	30%	10%	4%	1%	29%	
여성 50대	492	494	53%	17%	7%	2%		21%	
여성 60대 이상	727	649	64%	8%	6%	0%		22%	
대통령 직무									
긍정평가자	2,094	1,948	76%	5%	3%	1%	0%	15%	
부정평가자	2,343	2,468	13%	37%	14%	10%	0%	27%	
직업별									
농/임/어업	230	199	60%	13%	7%	3%		18%	
자영업	744	682	49%	19%	11%	4%	0%	18%	
블루칼라	640	608	37%	20%	8%	5%	0%	30%	
화이트칼라	1,358	1,445	26%	30%	10%	8%	0%	25%	
가정주부	1,096	1,161	49%	17%	9%	2%	0%	24%	
학생	405	437	20%	27%	5%	8%		40%	
무직/은퇴/기타	550	490	48%	14%	8%	4%	0%	26%	
이념									
보수	1,659	1,578	68%	10%	5%	2%	0%	14%	
성향별									
중도	1,404	1,464	28%	24%	12%	6%		30%	
진보	1,090	1,133	13%	40%	13%	11%	1%	21%	

*50사례 미만은 수치를 제시하지 않음. 한국갤럽 데일리 오피니언 제204호 www.gallup.co.kr

2016년 4월(1~4주) 통합	조사완료 사례수 (명)	목표할당 사례수 (명)	정당 지지도						없음/ 의견유보
			새누리당	더불어 민주당	국민의당	정의당	기타		
전체	4,010	4,010	34%	22%	20%	6%	0%	17%	
지역별									
서울	836	801	31%	22%	21%	7%	1%	18%	
인천/경기	1,060	1,181	33%	23%	18%	8%	0%	17%	
강원	129	122	33%	26%	9%	7%		24%	
대전/세종/충청	392	415	36%	22%	19%	6%	0%	17%	
광주/전라	463	405	11%	24%	43%	5%	1%	16%	
대구/경북	428	408	50%	16%	14%	5%	0%	16%	
부산/울산/경남	655	630	41%	21%	12%	6%	1%	19%	
제주	47	47	41%	37%	8%			14%	
성별									
남성	2,150	1,988	33%	22%	22%	7%	1%	16%	
여성	1,860	2,022	35%	22%	18%	5%	0%	19%	
연령별									
19-29세	602	706	18%	33%	15%	8%	0%	26%	
30대	594	732	18%	32%	21%	9%	1%	19%	
40대	796	848	24%	29%	20%	10%	1%	16%	
50대	915	796	44%	14%	26%	4%	0%	11%	
60대이상	1,103	928	59%	7%	16%	1%	0%	17%	
성/연령별									
남성 19-29세	317	371	23%	28%	15%	6%	0%	28%	
남성 30대	364	374	20%	33%	18%	10%	1%	18%	
남성 40대	470	431	24%	28%	21%	11%	1%	15%	
남성 50대	494	401	38%	15%	31%	7%	0%	9%	
남성 60대 이상	505	410	58%	8%	21%	2%	0%	11%	
여성 19-29세	285	334	13%	40%	14%	9%	0%	23%	
여성 30대	230	358	16%	32%	24%	7%	1%	20%	
여성 40대	326	417	25%	29%	20%	10%	0%	16%	
여성 50대	421	395	50%	13%	21%	1%	0%	13%	
여성 60대 이상	598	518	59%	6%	12%	1%	0%	21%	
대통령 직무									
긍정평가자	1,513	1,414	70%	6%	9%	1%	0%	12%	
부정평가자	1,981	2,087	12%	35%	28%	11%	0%	15%	
직업별									
농/임/어업	190	157	52%	11%	16%	3%	0%	16%	
자영업	610	567	40%	18%	24%	5%	0%	12%	
블루칼라	518	507	35%	22%	19%	5%	1%	18%	
화이트칼라	1,066	1,122	21%	30%	23%	10%	0%	15%	
가정주부	880	894	44%	17%	16%	3%	0%	20%	
학생	288	346	20%	31%	15%	9%	1%	24%	
무직/은퇴/기타	458	418	41%	14%	19%	4%	1%	21%	
이념									
보수	1,205	1,145	63%	10%	15%	3%	0%	10%	
성향별									
중도	1,066	1,080	24%	26%	27%	6%	0%	16%	
진보	930	988	11%	39%	22%	14%	1%	13%	

*한국갤럽 데일리 오피니언 제208호 www.gallup.co.kr

주간 응답자 특성표

주요 분석 단위별 표본오차(95% 신뢰수준 기준)와 지역/성/지지정당/직업/생활수준과 연령 분포 구성입니다. 2016년 1월 행정자치부 주민등록인구 기준 8개 권역/성/연령별 가중 처리 결과

질문 귀하는 어느 시도에 살고 계십니까? 주소지 기준으로 말씀해 주십시오. (저희가 전화번호를 무작위 추출해 지역을 알지 못합니다.)

질문 실례지만, 귀하의 연세는 올해 어떻게 되십니까?

질문 귀하의 직업은 무엇입니까?

질문 우리 국민들의 생활수준을 상, 중상, 중, 중하, 하의 다섯 단계로 나눈다면 귀댁의 생활수준은 어디에 속한다고 생각하십니까?

응답자 특성표 2016년 4월 4주 (26~28일)	조사완료		목표할당		가중값 배율 (B/A)	표본오차 95% 신뢰수준
	사례수 (명)(A)	비율	사례수 (명)(B)	비율		
전체	1,001	100%	1,001	100%	1.00	±3.1%P
지역별						
서울	203	20%	200	20%	0.99	±6.9%P
인천/경기	268	27%	295	29%	1.10	±6.0%P
강원	35	3%	30	3%	0.87	±16.6%P
대전/세종/충청	104	10%	104	10%	1.00	±9.6%P
광주/전라	119	12%	101	10%	0.85	±9.0%P
대구/경북	102	10%	102	10%	1.00	±9.7%P
부산/울산/경남	159	16%	157	16%	0.99	±7.8%P
제주	11	1%	12	1%	1.07	±29.5%P
성별						
남성	540	54%	496	50%	0.92	±4.2%P
여성	461	46%	505	50%	1.09	±4.6%P
연령별						
19~29세	157	16%	174	17%	1.11	±7.8%P
30대	162	16%	181	18%	1.12	±7.7%P
40대	195	19%	210	21%	1.08	±7.0%P
50대	219	22%	201	20%	0.92	±6.6%P
60대 이상	268	27%	234	23%	0.87	±6.0%P
주요 지지 정당별						
새누리당	308	31%	302	30%		±5.6%P
더불어민주당	233	23%	242	24%		±6.4%P
국민의당	230	23%	227	23%		±6.5%P
정의당	57	6%	61	6%		±13.0%P
없음/의견유보	168	17%	165	17%		±7.6%P
직업별						
농/임/어업	46	5%	38	4%		±14.4%P
자영업	149	15%	141	14%		±8.0%P
블루칼라	144	14%	142	14%		±8.2%P
화이트칼라	247	25%	251	25%		±6.2%P
가정주부	223	22%	236	24%		±6.6%P
학생	83	8%	94	9%		±10.8%P
무직/은퇴/기타	109	11%	98	10%		±9.4%P
생활 수준별						
상/중상	121	12%	118	12%		±8.9%P
중	431	43%	441	44%		±4.7%P
중하	237	24%	239	24%		±6.4%P
하	183	18%	174	17%		±7.2%P

2016년 4월 4주 (26~28일)	조사완료 사례수 (명)	목표할당 사례수	주민등록인구 기준 가중 처리 후 결과				
			연령 분포				
			19~29세	30대	40대	50대	60대+
전체	1,001	1,001	17%	18%	21%	20%	23%
지역별							
서울	203	200	19%	20%	20%	19%	22%
인천/경기	268	295	18%	20%	23%	20%	19%
강원	35	30	-	-	-	-	-
대전/세종/충청	104	104	17%	18%	21%	19%	25%
광주/전라	119	101	16%	16%	20%	19%	28%
대구/경북	102	102	16%	16%	20%	21%	26%
부산/울산/경남	159	157	17%	17%	21%	21%	24%
제주	11	12	-	-	-	-	-
성별							
남성	540	496	18%	20%	22%	20%	21%
여성	461	505	17%	17%	20%	20%	26%
주요 지지 정당별							
새누리당	308	302	7%	9%	16%	26%	42%
더불어민주당	233	242	26%	26%	28%	12%	8%
국민의당	230	227	20%	18%	17%	28%	17%
정의당	57	61	15%	34%	37%	11%	3%
없음/의견유보	168	165	22%	16%	20%	14%	28%
직업별							
농/임/어업	46	38	-	-	-	-	-
자영업	149	141	3%	11%	32%	36%	17%
블루칼라	144	142	16%	26%	23%	18%	17%
화이트칼라	247	251	14%	36%	29%	19%	2%
가정주부	223	236	1%	12%	22%	22%	44%
학생	83	94	97%		2%		1%
무직/은퇴/기타	109	98	20%	9%	4%	14%	54%
생활 수준별							
상/중상	121	118	20%	20%	27%	23%	11%
중	431	441	21%	18%	22%	20%	20%
중하	237	239	17%	22%	20%	20%	21%
하	183	174	7%	12%	18%	19%	44%

*표본오차는 조사완료 사례수 기준. 한국갤럽 데일리 오피니언 제208호

*목표할당 사례수는 2016년 1월 행정자치부 주민등록인구 기준 가중 처리 결과

*50사례 미만은 수치를 제시하지 않음. 한국갤럽

한국갤럽 데일리 오피니언

한국갤럽은 1974년 6월 박무익 회장이 설립한 한국 최초의 법인 형태 조사 전문 회사입니다.

1980년대부터 대통령 직무 수행 평가와 정당 지지도 조사 결과를 발표해 왔으며, 우리 국민의 기아가 한국갤럽을 알고 있습니다.

한국갤럽은 2012년부터 조사의 중립성, 지속성, 대표성을 확보한 '한국갤럽 데일리 오피니언'을 제공합니다.

관심 있는 분이든 누구나, 무료로, 매주 금요일, 한국갤럽 홈페이지 www.gallup.co.kr 에서 새로운 결과를 만나실 수 있습니다.

- 중립성: 정치권, 이해 관계자, 특정 언론의 의뢰가 아닌, 한국갤럽이 자체 기획, 운영, 공개합니다.
- 지속성: 특정 이벤트, 특정 시기, 단 하루의 조사 표본 영향력을 최소화하기 위해 연중 지속적으로 매주 추적 조사합니다.
- 대표성: 전국 유권자 모집단의 특성을 최대한 반영하기 위해 무선 RDD 표본 프레임을 이용합니다.

무작위로 생성한 휴대전화 번호를 이용해 한국갤럽 조사원이 전화를 걸어 하루 300명, 매주 약 1,000명 유효표본을 확보합니다.

매일 수집한 데이터는 지역, 성, 연령 특성에 따라 다음 방법으로 사후 가중처리합니다.

- 하루 데이터는 전국 8권역, 성/연령대 특성 비율로 림(Rim) 가중
- 일일(Daily) 지표는 당일과 직전 이틀 데이터를 3일 이동 평균(3-day-rolling average)
- 주간(weekly) 지표는 화~목 데이터를 통합해 전국 8권역, 성/연령대 특성 비율로 셀(cell) 가중

한국갤럽 조사에 관심 가져주셔서 고맙습니다.

한국갤럽 데일리 오피니언은 한국갤럽의 자산이므로 상업적 용도의 재판매를 금지합니다. 인용하실 때에는 반드시 출처를 밝혀주십시오.

문의: 한국갤럽 02-3702-2100(대폰)/2571/2621/2622 또는 한국갤럽 홈페이지 Q&A