

한국갤럽 ^{데일리} 오피니언

GALLUP KOREA DAILY OPINION

정치 - 경제 - 사회 - 생활 - 문화
매주 새로운 Opinion Index를 제공합니다.

제212호 • 2016년 5월 4주(24~26일)

역대 대통령 직무 수행 평가 1988~2016 • 대통령 직무 수행 평가/이유 • 정당 지지도 • 제20대 국회 관련 • 주요 지표 5월 월간 통합
최근 20주 주간(Weekly) 지표 추이 - 최근 6주 일일(Daily) 지표 추이 - 지역/연령/성/지지정당/직업/생활수준별 지표 - 응답자 특성표

2016년 5월 24~26일 • 휴대전화 RDD 조사(집전화 RDD 보완) • 유효표본 전국 성인 1,004명 • 표본오차 ±3.1%포인트(95% 신뢰수준) • 응답률 21% (총 통화 4,842명 중 1,004명 응답 완료)

◎ 한국갤럽 데일리 오피니언 조사 방법 안내

한국갤럽 데일리 오피니언은 조사원이 직접 묻고 응답 받는 인터뷰 방식으로 진행합니다.
전국 유권자 대표성을 최대한 확보하기 위해 무작위발생(RDD: Random Digit Dialing)한
휴대전화 번호를 기본 표본추출틀로 합니다. 단, 휴대전화만으로는 접근하기 어려운 여성, 고연령대
일부는 무작위발생한 집전화번호 조사로 보완하며, 그 반영 비율은 평균 15% 내외입니다.

◎ 한국갤럽 유무선 RDD 혼합조사설계, 선거여론조사 관련 연구논문

한국갤럽은 2010년 이후 유선전화(일반 집전화)와 무선전화(휴대전화) RDD 조사 과정과
결과를 수차례 비교 연구해 왔습니다. 조사 방법론에 관심 있는 분은 아래 논문을 참고해주시시오.
(아래 링크는 모바일기기에서는 열리지 않습니다. PC 또는 한국갤럽 홈페이지를 찾아주시시오.)

- [지방선거에서 여론조사의 정확성 연구: 조사방법별 정밀성과 편향\(조사연구 2015년 16권 1호\)](#)
- [RDD 전화여론조사의 무응답 편향 보정 방법 연구\(조사연구 2014.11 15권 4호\)](#)
- [가중방법으로 선거여론조사의 편향을 얼마나 줄일 수 있나\(조사연구 2014.5 15권 2호\)](#)
- [무선 RDD 전화조사의 타당성 검토 연구\(조사연구 2013.11 14권 3호\)](#)
- [선거시기 여론조사 정확성 제고 방안\(언론중재 2012 여름호 특집논문\)](#)
- [유무선 RDD를 결합한 혼합조사설계: 2011 서울시장 보궐선거 예측조사 사례 연구](#)

42

조사역사 42년

Gallup



한국갤럽 박무익 회장/설립자

한국갤럽 데일리 오피니언 독자 여러분, 안녕하십니까?

1974년 문을 연 저희 연구소가 올해로 42주년을 맞습니다. 지난 42년간 얻은 명성은 저희 조사에 협조해주신 우리 국민들 덕분입니다.

저희는 그에 보답하는 마음으로 2012년부터 자체 기획, 운영하는 정치 지표를 누구나 이용하실 수 있도록 제공해 왔습니다.

올해도 매주 정치, 사회, 경제, 생활, 문화 등 다양한 분야에 대한 흥미로운 조사 결과를 전하겠습니다.

여론조사의 홍수 속에 '정확한 자' 하나를 제공하고자 시작한 저희 노력이 여론의 흐름을 읽으시는 데 도움이 되기를 바랍니다.

저희 한국갤럽에 몸 담고 있는 한 사람, 한 사람은 공정하고 신뢰 받는 여론조사 기관으로서 사명을 다하기 위해 계속 노력하겠습니다.

2016년 1월

한국갤럽조사연구소를 대표하여 박 무 익

한국갤럽조사연구소

한국갤럽은 1974년 6월 박무익 회장이 설립한 한국 최초의 법인 형태 조사 전문 회사입니다.

1980년대부터 대통령 직무 수행 평가와 정당 지지도 조사 결과를 발표해 왔으며, 우리 국민 71%가 회사 이름을 알고 있습니다.

데일리 한국갤럽 오피니언의 특징

2012년 1월부터 평일 오전 10시~오후 6시까지 휴대전화 RDD 조사를 연중 실시해 그 결과를 매주 금요일 공개합니다.

조사의 중립성, 지속성, 대표성을 확보한 한국갤럽 데일리 오피니언은 필요하신 분 누구나 무료로 열람하실 수 있습니다.

- **중립성:** 정치권, 이해 관계자, 특정 언론의 의뢰가 아닌, **한국갤럽이 자체 기획, 운영, 공개**합니다.

- **지속성:** 특정 이벤트, 특정 시기, 단 하루의 조사 표본 영향력을 최소화하기 위해 **연중 지속적으로 조사**합니다.

- **대표성:** 전국 유권자 모집단의 특성을 최대한 반영하기 위해 **휴대전화 RDD 표본 프레임**을 이용합니다.

조사 방법 / 지표 산출 방법

한국갤럽 조사원이 무작위로 생성된 휴대전화 번호로 전화를 걸어 매일 300명, 매주 1,000명 이상 유효표본을 확보합니다.

매일 수집한 데이터는 지역, 성, 연령 특성에 따라 다음 방법으로 사후 가중처리합니다.

- 하루 데이터는 전국 8권역, 성/연령대 특성 비율로 림(Rim) 가중

- 일일(Daily) 지표는 당일과 직전 이틀 데이터를 3일 이동 평균(3-day-rolling average)

- 주간(Weekly) 지표는 화~목 데이터를 통합해 전국 8권역, 성/연령대 특성 비율로 셀(Cell) 가중

표본오차 / 해석 시 주의사항

한국갤럽 데일리 오피니언 일일 지표와 주간 지표의 표본크기는 약 1,000명입니다.

유효 표본크기 600명일 때 표본오차(95% 신뢰수준)는 $\pm 4.0\%$ 포인트, 1,000명일 때 $\pm 3.1\%$ 포인트, 1,200명일 때 $\pm 2.8\%$ 포인트입니다.

표본오차 이외에도 불완전한 표본추출틀, 응답 거절, 질문에 대한 혼동 등 조사 과정 중 발생하는 비표본오차가 존재할 수 있습니다.

표본오차는 이런 요인을 배제하고 비교적 완전한 표본추출틀에서 확률추출한 경우를 가정한 것이므로 해석에 주의를 요합니다.

문의 한국갤럽 02-3702-2100(대표)/2571/2621/2622 | [한국갤럽 홈페이지 Q&A](#)

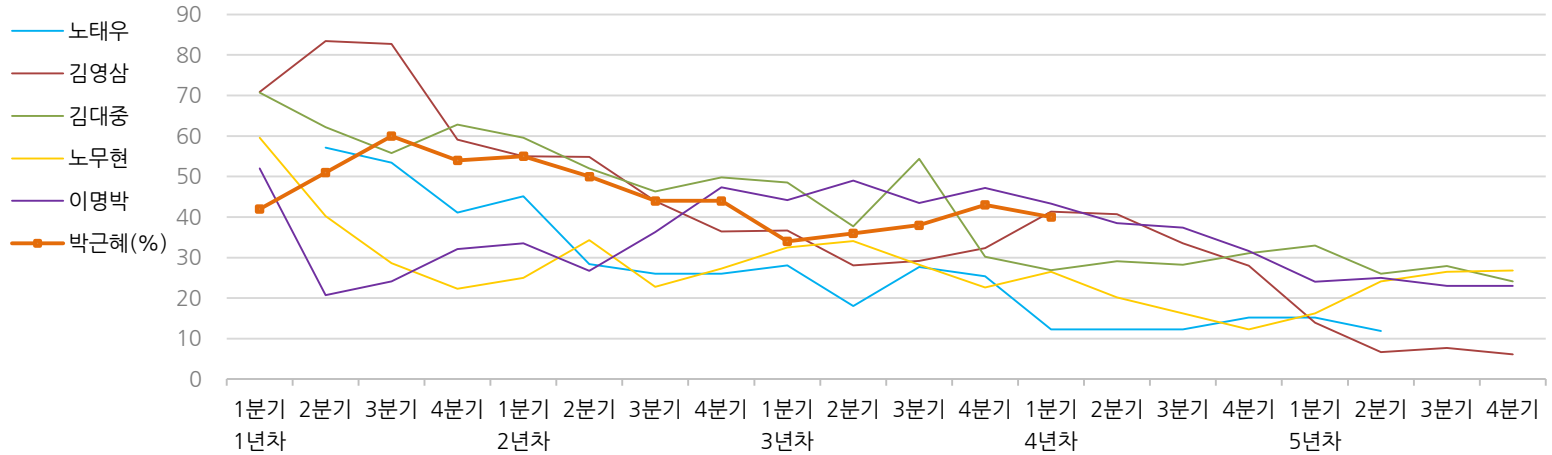
※ 2012년에는 매주 1,500명 조사하고 그 다음 주 월요일에 결과를 공개했으나, 2013년부터는 매주 1,000명 이상 조사하고 그 주 금요일에 결과를 공개합니다.

한국갤럽 역대 대통령 직무 수행 평가 1988~2016

1988~2011년은 분기 내 여러 조사 결과의 중위수 기준, 2012년 이후는 한국갤럽 데일리 오피니언 조사 분기별 통합 결과, '잘하고 있다'→긍정, '잘못하고 있다'→부정 평가 비율

질문) 귀하는 ○○○ 대통령이 대통령으로서의 직무를 잘 수행하고 있다고 보십니까, 혹은 잘못 수행하고 있다고 보십니까? (긍정/부정을 답하지 않은 경우 재질문) 굳이 말씀하신다면, '잘하고 있다'와 '잘못하고 있다' 중 어느 쪽입니까?

◎ 역대 대통령 직무 수행 긍정률



◎ 역대 대통령 직무 수행 평가 (%)

역대 대통령	재임연차 분기	1년차				2년차				3년차				4년차				5년차			
		1분기	2분기	3분기	4분기	1분기	2분기	3분기	4분기	1분기	2분기	3분기	4분기	1분기	2분기	3분기	4분기	1분기	2분기	3분기	4분기
13대 노태우 (1988~1993)	긍정	-	57	53	41	45	28	26	-	28	18	28	25	12	-	-	15	-	12	-	-
	부정	-	16	25	27	25	41	45	-	40	62	55	54	40	-	-	41	-	56	-	-
14대 김영삼 (1993~1998)	긍정	71	83	83	59	55	55	44	36	37	28	29	32	41	41	34	28	14	7	8	6
	부정	7	4	6	18	24	21	25	33	34	41	45	39	33	37	40	47	65	74	78	74
15대 김대중 (1998~2003)	긍정	71	62	56	63	60	52	46	50	49	38	54	30	27	29	28	31	33	26	28	24
	부정	7	11	17	14	16	22	29	24	20	26	18	51	55	52	49	49	41	53	52	56
16대 노무현 (2003~2008)	긍정	60	40	29	22	25	34	23	27	33	34	28	23	27	20	16	12	16	24	27	27
	부정	19	41	53	62	57	46	60	57	55	53	61	67	63	70	74	79	78	66	64	62
17대 이명박 (2008~2013)	긍정	52	21	24	32	34	27	36	47	44	49	44	47	43	39	37	32	24	25	23	23
	부정	29	69	65	55	55	55	55	45	45	41	43	41	49	54	55	60	62	58	59	61
18대 박근혜 (2013~2018)	긍정	42	51	60	54	55	50	44	44	34	36	38	43	40							
	부정	23	23	21	33	34	39	46	45	56	54	53	46	49							

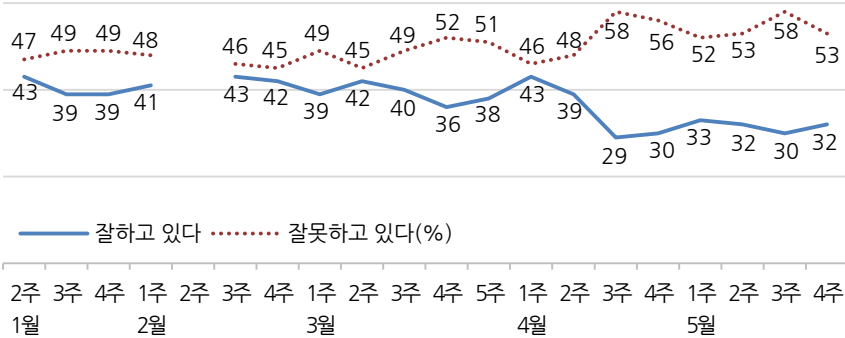
*역대 대통령 평가에는 모두 동일 질문 방식 적용(2점 척도, 재질문 1회). 한국갤럽 www.gallup.co.kr

대통령 직무 수행 평가, 정당 지지도 - 최근 20주 주간(Weekly) 지표 추이

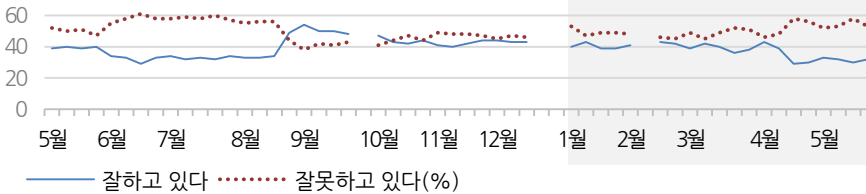
매주 화~목 통합 데이터 • 휴대전화 RDD 조사 • 매주 유효표본 약 1,000명 • 표본오차 ±3.1%포인트(95% 신뢰수준) • 최근 20주 평균 응답률 21%

질문 귀하는 박근혜 대통령이 대통령으로서의 직무를 잘 수행하고 있다고 보십니까, 혹은 잘못 수행하고 있다고 보십니까? (긍정/부정을 답하지 않은 경우 재질문)
 군이 말씀하신다면, '잘하고 있다'와 '잘못하고 있다' 중 어느 쪽입니까?

◎ 대통령 직무 수행 평가 - 최근 20주



◎ 대통령 직무 수행 평가 - 2015/2016년

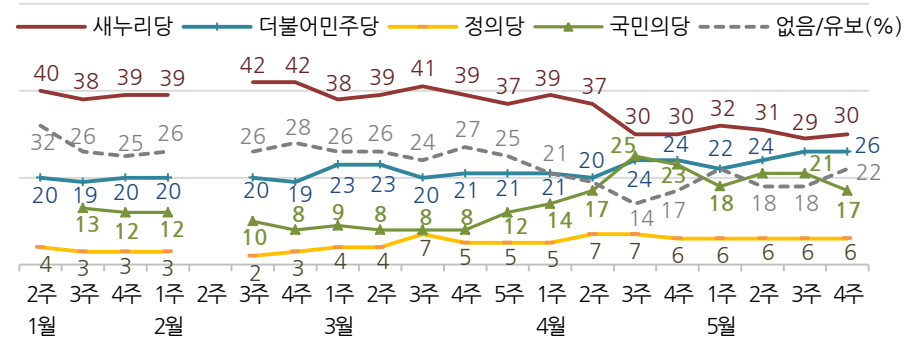


*2015년 9월 5주, 12월 4, 5주, 2016년 2월 2주는 조사하지 않음. 4월 2주는 총선 직전
 *한국갤럽 데일리 오피니언 제212호 www.gallup.co.kr

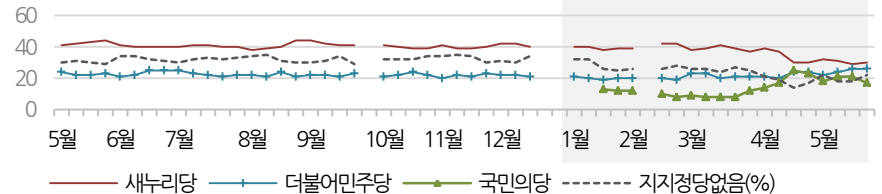
질문 현재 우리나라에는

- (2016년 1월 1, 2주) 새누리당, 더불어민주당, 정의당 등의 정당이 있습니다.
- (1월 3주) 새누리당, 더불어민주당, 정의당, 국민의당, 국민회의 등의 정당이 있습니다.
- (1월 4주, 2월 1주) 새누리당, 더불어민주당, 정의당, 국민의당 등의 정당이 있습니다.
- (2월 3주부터) 정당 의석 순으로 새누리당, 더불어민주당, 국민의당, 정의당 등의 정당이 있습니다. 귀하는 이 중 어느 정당을 지지하십니까?
- (모름/없음인 경우 재질문) 그럼, 어느 정당에 조금이라도 더 호감이 가십니까?

◎ 주요 정당 지지도 - 최근 20주



◎ 주요 정당 지지도 - 2015/2016년



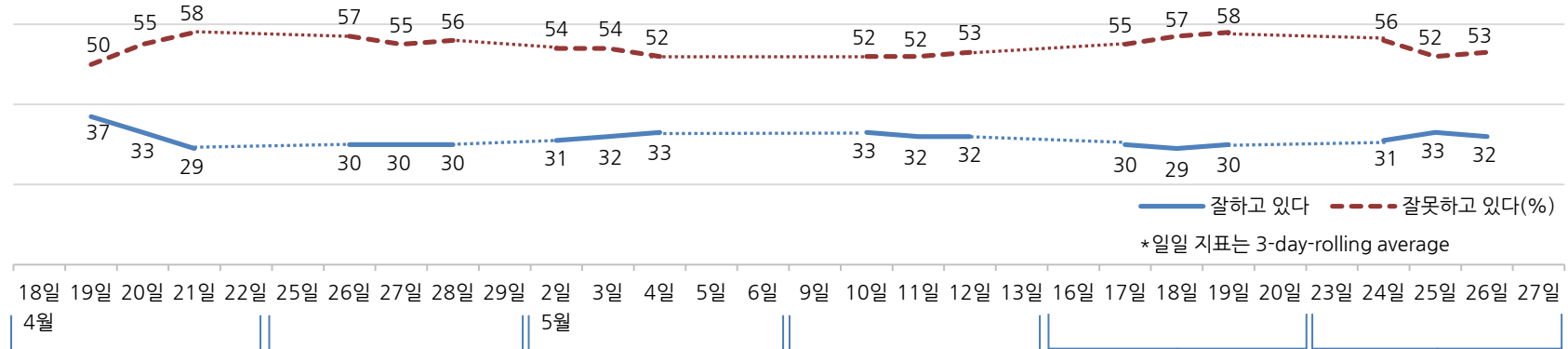
*2015년 9월 5주, 12월 4, 5주, 2016년 2월 2주는 조사하지 않음. 4월 2주는 총선 직전
 *한국갤럽 데일리 오피니언 제212호 www.gallup.co.kr

대통령 직무 수행 평가, 주요 정치 이슈 - 최근 6주 일일(Daily) 지표 추이

일일 지표는 3-day rolling average • 휴대전화 RDD 조사 • 일일 지표 기준 유효표본 약 1,000명 • 표본오차 ±3.1%포인트(95% 신뢰수준) • 최근 6주 평균 응답률 21%

질문 귀하는 박근혜 대통령이 대통령으로서의 직무를 잘 수행하고 있다고 보십니까, 혹은 잘못 수행하고 있다고 보십니까?
(긍정/부정을 답하지 않은 경우 재질문) 굳이 말씀하신다면, '잘하고 있다'와 '잘못하고 있다' 중 어느 쪽입니까?

◎ 대통령 직무 수행 평가 - 최근 6주



— 잘하고 있다 - - - 잘못하고 있다(%)
*일일 지표는 3-day-rolling average

3주	4주	5월 1주	2주	3주	4주
16 세월호 2주기	24 여야 3당 원내대표 회동	1- 3 朴, 이란 국민 방문	9 北, 7차 조선노동당 대회 폐막	15 靑, 참모진 개편	23 노무현 전 대통령 7주기
18 朴, '민 의' 언급	25 국민의당 전당대회 연기	2 옥시, '가습기 살균제' 공식 기자회견	김정은 당 위원장 추대	16 '님을 위한 행진곡' 제창 불허	24 새누리 3인 회동 (정진석-김무성-최경환)
19 유승민-이해찬 복당 신청	26 朴, 언론인 간담회	3 새누리당, 원내대표 정진석 선출	9 새누리, 7월 전당대회 방침	17 김용태 새누리 혁신위원장 사퇴	25 朴, 아프리카 순방차 출국
19 4.19 혁명 56주기	20대 국회 당선인 워크숍	3 정의당, 원내대표 노회찬 합의 추대	10 세월호특별법 개정안 처리 무산	18 제36주년 5.18 광주 민주화운동 기념식	25 반기문 UN 사무총장 방한
20 박준영 공천헌금 의혹	27 국민의당, 원내대표 박지원 합의 추대	3 더민주, 전당대회 연기	11 새누리, 비대위원장 정진석 원내대표 추대	18 安, 새누리당 연정론 일축	25 정의화 의장 퇴임 기자회견
21 19대 마지막 임시국회 시작	28 5.6 임시공휴일 지정	3 교육부, '프라임 사업' 선정 대학 발표	11 여야 원내 지도부 첫 회동	18 정의화, 창당 가능성 시사	26 새누리, 혁신비대위원장 김희옥 전 정부공직자윤리위원장 내정
* 새누리-더민주 '복당' 갈등	28 주거비 경감 방안 발표	4 더민주, 원내대표 이상호 선출	12 더민주 20대 국회 당선인 광주 워크숍	19 손학규, 정계 복귀 시사	26 헌법재판소, 국회선진화법 권한쟁의심판 청구 각하 / 통합진보당 재심 청구 각하
* 각 당 지도부 구성 논의	28 심상정, 가습기 살균제 특별법 공동 발의 제안	5 어린이날	13 朴-3당 원내대표 회동	19 朴, 한-몽골 정상회담	* '상시 청문회법' 논란
* 일본-에과도르 강진	* 새누리-더민주 지도부 구성 논의	6 임시공휴일	* 조선-해운 구조 조정 논의	19 19대 국회 마지막 본회의 종료, '상시 청문회법' 통과	* 정치권, 반기문 국내 행보 주목
	* 어버이연합 지원 논란	* 조선-해운 구조 조정 논의	* 옥시 수사, 불매 운동 확산	* 공천헌금 수수 혐의 박준영 구속영장 청구-기각	
		* 각 당 주요 당직자 인선	* 공공기관 성과연봉제 도입 논란	* 국방부 병역특례 폐지안 논란	

대통령 직무 수행 평가 - 주간 지표 / 일일 지표 / 상세 결과

조사 시기		사례수 (명)	대통령 직무 수행 평가			
			잘하고 있다	잘못하고 있다	어느 쪽도 아니다	모름/ 응답거절
주간	01월 2주(12~14)	1,005	43%	47%	4%	6%
주간	01월 3주(19~21)	1,003	39%	49%	6%	6%
주간	01월 4주(26~28)	1,003	39%	49%	5%	7%
주간	02월 1주(02~04)	1,003	41%	48%	4%	7%
주간	02월 2주(08~12)	설 연휴				
주간	02월 3주(16~18)	1,006	43%	46%	4%	6%
주간	02월 4주(23~25)	1,004	42%	45%	4%	9%
주간	03월 1주(02~03)	1,010	39%	49%	6%	7%
주간	03월 2주(08~10)	1,005	42%	45%	5%	8%
주간	03월 3주(15~17)	1,002	40%	49%	4%	8%
주간	03월 4주(22~24)	1,004	36%	52%	4%	9%
주간	03월 5주(29~31)	1,002	38%	51%	4%	8%
주간	04월 1주(05~07)	1,005	43%	46%	3%	7%
주간	04월 2주(11~12)	1,000	39%	48%	6%	8%
주간	04월 3주(19~21)	1,004	29%	58%	6%	7%
주간	04월 4주(26~28)	1,001	30%	56%	6%	7%
주간	05월 1주(02~04)	1,011	33%	52%	7%	8%
주간	05월 2주(10~12)	1,005	32%	53%	6%	9%
주간	05월 3주(17~19)	1,004	30%	58%	6%	6%
주간	05월 4주(24~26)	1,004	32%	53%	5%	10%
일일	05/16(월)					
일일	05/17(화)	1,017	30%	55%	6%	8%
일일	05/18(수)	1,012	29%	57%	7%	7%
일일	05/19(목)	1,004	30%	58%	6%	6%
일일	05/20(금)					
일일	05/23(월)					
일일	05/24(화)	1,000	31%	56%	6%	8%
일일	05/25(수)	992	33%	52%	5%	9%
일일	05/26(목)	1,004	32%	53%	5%	10%
일일	05/27(금)					

*일일 지표는 3-day-rolling average

질문) 귀하는 박근혜 대통령이 대통령으로서의 직무를 잘 수행하고 있다고 보십니까, 혹은 잘못 수행하고 있다고 보십니까? (긍정/부정을 답하지 않은 경우 재질문) 굳이 말씀하신다면, '잘하고 있다'와 '잘못하고 있다' 중 어느 쪽입니까?

2016년 5월 4주 (24~26일)	조사원료 사례수 (명)	목표할당 사례수 (명)	대통령 직무 수행 평가			
			잘하고 있다	잘못하고 있다	어느 쪽도 아니다	모름/ 응답거절
전체	1,004	1,004	32%	53%	5%	10%
지역별						
	서울	207	24%	59%	7%	10%
	인천/경기	269	35%	53%	3%	9%
	강원	29	-	-	-	-
	대전/세종/충청	106	33%	44%	10%	13%
	광주/전라	110	17%	69%	6%	7%
	대구/경북	115	46%	37%	7%	10%
	부산/울산/경남	156	38%	51%	4%	8%
	제주	12	-	-	-	-
성별						
	남성	543	29%	58%	5%	7%
	여성	461	34%	48%	6%	12%
연령별						
	19-29세	165	13%	69%	2%	15%
	30대	148	19%	72%	5%	4%
	40대	199	22%	64%	5%	10%
	50대	226	39%	46%	9%	6%
	60대 이상	266	60%	21%	6%	12%
주요 지지정당별						
	새누리당	315	70%	16%	6%	8%
	더불어민주당	241	10%	80%	4%	6%
	국민의당	169	15%	73%	6%	5%
	정의당	61	6%	91%	1%	2%
	없음/의견유보	215	26%	46%	7%	21%
직업별						
	농/임/어업	46	-	-	-	-
	자영업	154	35%	53%	7%	5%
	블루칼라	150	32%	51%	9%	8%
	화이트칼라	266	21%	70%	3%	6%
	가정주부	202	41%	36%	7%	15%
	학생	70	10%	69%	3%	18%
	무직/은퇴/기타	116	47%	42%	3%	8%
생활수준별						
	상/중상	111	29%	55%	6%	9%
	중	441	30%	55%	6%	8%
	중하	205	30%	61%	4%	6%
	하	212	38%	43%	6%	13%
이념성향별						
	보수	267	51%	37%	7%	4%
	중도	280	24%	64%	5%	7%
	진보	233	13%	76%	3%	8%

*중앙선거여론조사 공정심의위원회의 권고로 실제 응답(조사원료) 사례수와

행정자치부 2016년 1월 주민등록인구 기준으로 가장 처리한 목표할당 사례수 제시

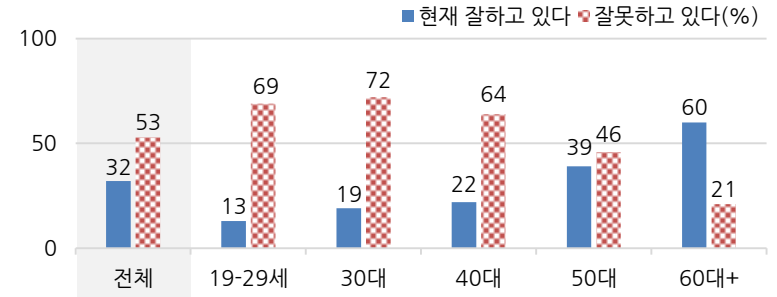
*50사례 미만은 수치를 제시하지 않음. 한국갤럽 데일리 오피니언 제212호 www.gallup.co.kr

질문) 어떤 점에서 (잘하고/잘못하고 있다고) 생각하시는지 한 가지만 구체적으로 말씀해 주십시오.(자유응답)

대통령 직무 수행 긍정 평가 이유 2016년 5월 24~26일 (긍정 평가자 320명)		대통령 직무 수행 부정 평가 이유 2016년 5월 24~26일 (부정 평가자 532명)	
외교/국제 관계	23%	소통 미흡/너무 비공개/투명하지 않다(-5)	19%
열심히 한다/노력한다(+3)	17%	경제 정책	16%
주관, 소신 있음/여론에 끌려가지 않음	8%	독선/독단적/자기 중심	9%
안정적인 국정 운영	6%	국정 운영이 원활하지 않다	7%
경제 정책/경제 현안 처리	5%	복지/서민 위한 정책 미흡	6%
대북/안보 정책(-3)	4%	전반적으로 부족하다	6%
복지 정책(보육, 노인, 청년, 교육 등)	4%	공약 실천 미흡/공약에 대한 입장 바뀜	4%
전반적으로 잘한다	3%	외교 문제	3%
어려운 상황에 잘 대처/위기 극복	2%	당청, 여야 간 갈등	2%
추진력이 있다	1%	리더십 부족/책임 회피	2%
도덕성/사심 없음/비리 없음	1%	안전 대책 미흡	2%
서민을 위한 노력/서민 정책 추진	1%	세계개편안/증세	2%
부정부패 척결	1%	인사 잘못함/검증되지 않은 인사 등용	1%
기타	1%	노동 개혁/일자리 문제	1%
모름/응답거절	24%	보육/누리과정 예산 문제	1%
		대북/안보 정책	1%
		주관/소신 부족	1%
		세월호 수습 미흡	1%
		한일 위안부 문제 합의	1%
		기타	2%
		모름/응답거절	13%

* (+/-) 표시는 지난 주 대비 증감폭이
±3%포인트 이상인 항목. 단위: %포인트
*한국갤럽 데일리 오피니언 제212호

◎ 대통령 직무 수행 평가: 연령별 - 2016년 5월 4주(24~26일)



*전국 성인 1,004명 전화조사. 한국갤럽 데일리 오피니언 제212호

정당 지지도 - 주간 지표 / 일일 지표 / 상세 결과

조사 시기	사례수 (명)	정당 지지도						
		새누리당	더불어 민주당	국민의당	정의당	기타	없음/의견유보	
주간 01월 2주(12~14)	1,005	40%	20%		4%	5%	32%	
주간 01월 3주(19~21)	1,003	38%	19%	13%	3%	1%	26%	
주간 01월 4주(26~28)	1,003	39%	20%	12%	3%	0%	25%	
주간 02월 1주(02~04)	1,003	39%	20%	12%	3%	0%	26%	
주간 02월 2주(08~12)	설 연휴							
주간 02월 3주(16~18)	1,006	42%	20%	10%	2%	0%	26%	
주간 02월 4주(23~25)	1,004	42%	19%	8%	3%	1%	28%	
주간 03월 1주(02~03)	1,010	38%	23%	9%	4%	0%	26%	
주간 03월 2주(08~10)	1,005	39%	23%	8%	4%	0%	26%	
주간 03월 3주(15~17)	1,002	41%	20%	8%	7%	0%	24%	
주간 03월 4주(22~24)	1,004	39%	21%	8%	5%	0%	27%	
주간 03월 5주(29~31)	1,002	37%	21%	12%	5%	0%	25%	
주간 04월 1주(04~06)	1,005	39%	21%	14%	5%	0%	21%	
주간 04월 2주(11~12)	1,000	37%	20%	17%	7%	1%	19%	
주간 04월 3주(19~21)	1,004	30%	24%	25%	7%	0%	14%	
주간 04월 4주(26~28)	1,001	30%	24%	23%	6%	0%	17%	
주간 05월 1주(02~04)	1,011	32%	22%	18%	6%	1%	22%	
주간 05월 2주(10~12)	1,005	31%	24%	21%	6%	0%	18%	
주간 05월 3주(17~19)	1,004	29%	26%	21%	6%	1%	18%	
주간 05월 4주(24~26)	1,004	30%	26%	17%	6%	0%	22%	
일일 05/16(월)								
일일 05/17(화)	1,017	29%	24%	21%	7%	0%	19%	
일일 05/18(수)	1,012	29%	26%	20%	7%	1%	19%	
일일 05/19(목)	1004	29%	26%	21%	6%	1%	18%	
일일 05/20(금)								
일일 05/23(월)								
일일 05/24(화)	1,000	29%	25%	21%	6%	1%	18%	
일일 05/25(수)	992	31%	25%	18%	6%	0%	20%	
일일 05/26(목)	1,004	30%	26%	17%	6%	0%	22%	
일일 05/27(금)								

*일일 지표는 3-day-rolling average

질문) 현재 우리나라에는 정당 의석 순으로 새누리당, 더불어민주당, 국민의당, 정의당 등의 정당이 있습니다. 귀하는 이 중 어느 정당을 지지하십니까?
(‘모름/없음’인 경우 재질문) 그럼, 어느 정당에 조금이라도 더 호감이 가십니까?

2016년 5월 4주 (24~26일)	조사완료 사례수 (명)	목표할당 사례수 (명)	정당 지지도					
			새누리당	더불어 민주당	국민의당	정의당	기타	없음/의견유보
전체	1,004	1,004	30%	26%	17%	6%	0%	22%
지역별								
서울	207	201	23%	25%	22%	10%	1%	20%
인천/경기	269	296	31%	29%	16%	8%		17%
강원	29	31	-	-	-	-	-	-
대전/세종/충청	106	104	25%	24%	19%	1%		30%
광주/전라	110	102	11%	28%	27%	5%	1%	28%
대구/경북	115	102	50%	16%	8%	6%		20%
부산/울산/경남	156	158	42%	30%	5%	3%	1%	20%
제주	12	12	-	-	-	-	-	-
성별								
남성	543	501	29%	27%	18%	8%	0%	18%
여성	461	503	31%	25%	15%	4%	0%	26%
연령별								
19-29세	165	182	17%	37%	12%	8%		26%
30대	148	182	15%	35%	21%	7%	1%	22%
40대	199	211	20%	31%	18%	10%	0%	21%
50대	226	199	40%	19%	20%	6%	0%	14%
60대 이상	266	231	53%	10%	12%	0%		25%
직업별								
농/임/어업	46	41	-	-	-	-	-	-
자영업	154	146	34%	23%	24%	5%	1%	14%
블루칼라	150	146	32%	24%	20%	6%		18%
화이트칼라	266	280	18%	35%	14%	10%	1%	22%
가정주부	202	212	37%	18%	14%	3%		27%
학생	70	76	16%	34%	12%	10%		28%
무직/은퇴/기타	116	103	43%	18%	14%	2%		22%
생활 수준별								
상/중상	111	116	37%	18%	21%	6%		18%
중	441	455	28%	29%	17%	6%		20%
중하	205	201	23%	25%	19%	9%	1%	23%
하	212	197	35%	24%	13%	5%	0%	23%
대통령 직무								
긍정 평가자	335	320	65%	8%	8%	1%		18%
부정 평가자	514	532	9%	39%	23%	10%	1%	19%
이념 성향별								
보수	267	251	57%	13%	13%	4%		13%
중도	280	289	17%	28%	23%	7%		25%
진보	233	240	14%	42%	19%	12%	1%	12%

*현 정당 의석 순서는 19대 국회 기준. 20대 국회 임기는 5월 30일 시작

*중앙선거여론조사 공정심의위원회의 권고로 실제 응답(조사완료) 사례수와

행정자치부 2016년 1월 주민등록인구 기준으로 가중 처리한 목표할당 사례수 제시

*50사례 미만은 수치를 제시하지 않음. 한국갤럽 데일리 오피니언 제212호 www.gallup.co.kr

제20대 국회 관련 (1)

질문) 5월 말부터 20대 국회 임기가 시작됩니다.

귀하는 20대 국회가 앞으로 4년 동안 국회의 역할을 잘 수행할 것으로 보십니까, 아니면 잘못 수행할 것으로 보십니까? (긍정/부정을 답하지 않은 경우 재질문) 굳이 말씀하신다면, '잘할 것'과 '잘못할 것' 중 어느 쪽입니까?

질문) 20대 국회는 여당 의원보다 야당 의원이 많은 여소야대 국회가 됐는데요. 귀하는 이에 대해 잘된 일로 보십니까, 잘못된 일로 보십니까?

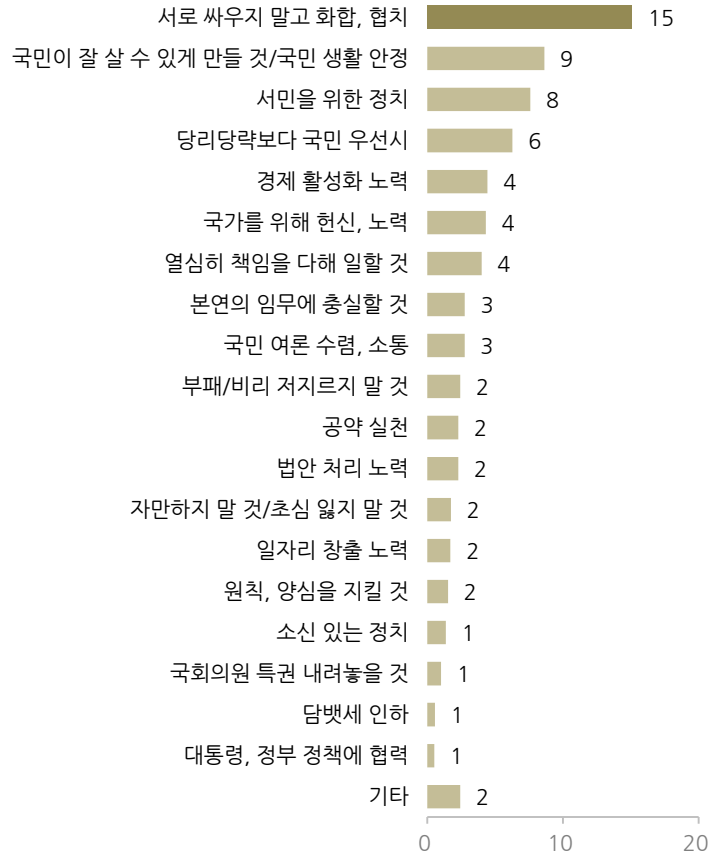
2016년 5월 4주 (24~26일)	조사완료 사례수 (명)	목표할당 사례수 (명)	20대 국회 역할 수행 전망			
			잘할 것	잘못할 것	어느 쪽도 아니다	모름/ 응답거절
전체	1,004	1,004	53%	35%	1%	10%
지역별						
서울	207	201	61%	30%	2%	7%
인천/경기	269	296	57%	35%	1%	8%
강원	29	31	-	-	-	-
대전/세종/충청	106	104	46%	42%	1%	11%
광주/전라	110	102	54%	34%	2%	9%
대구/경북	115	102	53%	31%	1%	15%
부산/울산/경남	156	158	44%	44%	1%	12%
제주	12	12	-	-	-	-
성별						
남성	543	501	52%	39%	1%	7%
여성	461	503	54%	32%	1%	13%
연령별						
19-29세	165	182	66%	25%		9%
30대	148	182	68%	26%	0%	5%
40대	199	211	46%	42%	2%	9%
50대	226	199	46%	46%	2%	6%
60대 이상	266	231	45%	35%	1%	19%
주요 지지정당별						
새누리당	315	300	47%	43%	0%	9%
더불어민주당	241	257	62%	30%	1%	7%
국민의당	169	166	58%	34%	2%	5%
정의당	61	61	66%	26%	2%	6%
없음/의견유보	215	218	44%	35%	2%	20%
직업별						
농/임/어업	46	41	-	-	-	-
자영업	154	146	46%	47%	1%	5%
블루칼라	150	146	43%	39%	2%	16%
화이트칼라	266	280	64%	30%	1%	4%
가정주부	202	212	50%	36%	1%	13%
학생	70	76	76%	11%		12%
무직/은퇴/기타	116	103	40%	46%	2%	12%
이념성향별						
보수	267	251	43%	49%		7%
중도	280	289	57%	32%	3%	8%
진보	233	240	60%	32%	1%	6%
대통령 직무						
긍정 평가자	335	320	50%	39%	1%	10%
부정 평가자	514	532	58%	35%	1%	7%

2016년 5월 4주 (24~26일)	조사완료 사례수 (명)	목표할당 사례수 (명)	20대 국회, 여소야대 구성		
			잘된 일	잘못된 일	모름/ 응답거절
전체	1,004	1,004	61%	15%	24%
지역별					
서울	207	201	69%	12%	19%
인천/경기	269	296	63%	16%	21%
강원	29	31	-	-	-
대전/세종/충청	106	104	55%	13%	32%
광주/전라	110	102	69%	10%	21%
대구/경북	115	102	48%	20%	32%
부산/울산/경남	156	158	52%	20%	27%
제주	12	12	-	-	-
성별					
남성	543	501	67%	17%	17%
여성	461	503	55%	14%	32%
연령별					
19-29세	165	182	70%	7%	23%
30대	148	182	76%	9%	15%
40대	199	211	68%	8%	24%
50대	226	199	61%	22%	17%
60대 이상	266	231	34%	27%	38%
주요 지지정당별					
새누리당	315	300	34%	35%	32%
더불어민주당	241	257	83%	5%	12%
국민의당	169	166	82%	8%	9%
정의당	61	61	90%	2%	8%
없음/의견유보	215	218	46%	10%	45%
직업별					
농/임/어업	46	41	-	-	-
자영업	154	146	64%	19%	17%
블루칼라	150	146	65%	12%	23%
화이트칼라	266	280	72%	13%	14%
가정주부	202	212	46%	13%	41%
학생	70	76	68%	9%	23%
무직/은퇴/기타	116	103	49%	24%	26%
이념성향별					
보수	267	251	45%	33%	22%
중도	280	289	69%	11%	20%
진보	233	240	83%	6%	11%
대통령 직무					
긍정 평가자	335	320	40%	28%	32%
부정 평가자	514	532	79%	8%	13%
20대 국회 역할수행전망					
잘할 것	520	536	70%	9%	21%
잘못할 것	366	356	51%	27%	22%

*50사례 미만은 수치를 제시하지 않음. 한국갤럽 데일리 오피니언 제212호 www.gallup.co.kr

*50사례 미만은 수치를 제시하지 않음. 한국갤럽 데일리 오피니언 제212호 www.gallup.co.kr

질문) 20대 국회에 당부하고 싶은 말이 있다면
무엇이든 좋으니 한 가지만 말씀해 주십시오. (% , 자유응답)



*'없음/모름/응답거절' 26%. 2016년 5월 24~26일 전국 성인 1,004명 전화조사

*한국갤럽 데일리 오피니언 제212호 www.gallup.co.kr

대통령 직무 수행 평가 - 2016년 1, 2월

	2016년 1월(1~4주) 통합	조사완료 사례수 (명)	목표할당 사례수 (명)	대통령 직무 수행 평가			
				잘하고 있다	잘못하고 있다	어느 쪽도 아니다	모름/ 응답거절
전체		4,032	4,032	40%	49%	5%	6%
지역별							
서울	864	816	36%	54%	4%	6%	
인천/경기	1,154	1,176	38%	53%	4%	5%	
강원	106	123	54%	35%	3%	8%	
대전/세종/충청	374	414	43%	48%	5%	4%	
광주/전라	409	409	25%	61%	8%	6%	
대구/경북	424	412	57%	31%	5%	7%	
부산/울산/경남	651	635	46%	44%	4%	6%	
제주	50	46	33%	54%	2%	10%	
성별							
남성	2,166	1,999	38%	53%	4%	4%	
여성	1,866	2,033	43%	45%	5%	7%	
연령별							
19-29세	748	714	17%	70%	3%	10%	
30대	635	757	17%	75%	3%	6%	
40대	778	858	32%	58%	5%	5%	
50대	911	802	53%	37%	6%	4%	
60대 이상	960	901	75%	15%	6%	4%	
성/연령별							
남성 19-29세	410	375	20%	67%	4%	9%	
남성 30대	375	387	16%	76%	2%	5%	
남성 40대	447	442	30%	61%	6%	4%	
남성 50대	485	402	50%	43%	4%	3%	
남성 60대 이상	449	393	71%	21%	6%	2%	
여성 19-29세	338	338	13%	73%	3%	11%	
여성 30대	260	371	17%	73%	3%	7%	
여성 40대	331	416	34%	54%	5%	7%	
여성 50대	426	400	56%	30%	7%	6%	
여성 60대 이상	511	508	79%	10%	6%	6%	
주요 지지 정당별							
새누리당	1,640	1,588	77%	16%	4%	3%	
더불어민주당	776	806	8%	85%	3%	4%	
정의당	139	141	5%	91%	1%	3%	
국민의당(가칭)	240	249	20%	73%	4%	3%	
기타 정당	100	95	18%	75%	5%	3%	
없음/의견유보	1,137	1,153	23%	57%	8%	12%	
직업별							
농/임/어업	149	145	60%	31%	4%	4%	
자영업	584	546	47%	44%	5%	4%	
블루칼라	527	517	38%	50%	8%	4%	
화이트칼라	1,107	1,137	26%	67%	2%	5%	
가정주부	850	909	54%	34%	5%	7%	
학생	379	366	18%	68%	3%	11%	
무직/은퇴/기타	436	413	56%	32%	7%	6%	
이념 성향별							
보수	1,270	1,252	62%	31%	4%	4%	
중도	1,242	1,255	31%	57%	6%	6%	
진보	975	989	18%	74%	4%	4%	

*국민의당(가칭)은 1월 3주부터 추가. 11일 창당준비위원회 등록, 25일 국회의원회(가칭)와 합당

*50사례 미만은 수치를 제시하지 않음. 한국갤럽 데일리 오피니언 제196호 www.gallup.co.kr

	2016년 2월(1, 3, 4주) 통합	조사완료 사례수 (명)	목표할당 사례수 (명)	대통령 직무 수행 평가			
				잘하고 있다	잘못하고 있다	어느 쪽도 아니다	모름/ 응답거절
전체		3,013	3,013	42%	46%	4%	8%
지역별							
서울	605	602	40%	48%	4%	7%	
인천/경기	853	887	38%	49%	4%	9%	
강원	94	92	57%	31%	2%	10%	
대전/세종/충청	311	312	46%	46%	3%	6%	
광주/전라	329	305	22%	64%	3%	10%	
대구/경북	326	306	59%	32%	3%	6%	
부산/울산/경남	464	474	49%	41%	5%	5%	
제주	31	35	-	-	-	-	
성별							
남성	1,636	1,494	41%	49%	4%	6%	
여성	1,377	1,519	43%	44%	4%	9%	
연령별							
19-29세	506	529	16%	69%	2%	14%	
30대	422	551	21%	67%	4%	8%	
40대	577	637	33%	56%	5%	7%	
50대	671	598	56%	33%	4%	6%	
60대 이상	837	697	75%	16%	5%	4%	
성/연령별							
남성 19-29세	298	279	20%	65%	3%	12%	
남성 30대	257	281	24%	65%	4%	7%	
남성 40대	330	324	33%	56%	6%	6%	
남성 50대	365	302	53%	39%	5%	3%	
남성 60대 이상	386	308	71%	23%	5%	1%	
여성 19-29세	208	250	11%	73%	1%	15%	
여성 30대	165	270	18%	69%	4%	9%	
여성 40대	247	313	32%	56%	4%	8%	
여성 50대	306	297	60%	27%	4%	10%	
여성 60대 이상	451	389	78%	11%	5%	6%	
주요 지지 정당별							
새누리당	1,306	1,223	77%	16%	3%	4%	
더불어민주당	542	599	11%	84%	2%	3%	
국민의당	291	290	22%	69%	5%	4%	
정의당	82	86	12%	82%	2%	4%	
기타 정당	6	8	-	-	-	-	
없음/의견유보	786	808	23%	52%	7%	18%	
직업별							
농/임/어업	126	109	65%	25%	3%	7%	
자영업	421	404	50%	41%	5%	4%	
블루칼라	431	407	46%	41%	5%	8%	
화이트칼라	748	816	26%	66%	3%	5%	
가정주부	663	688	53%	32%	6%	9%	
학생	280	293	17%	68%	1%	14%	
무직/은퇴/기타	344	296	60%	27%	3%	9%	
이념 성향별							
보수	946	901	64%	27%	4%	5%	
중도	940	958	32%	56%	5%	6%	
진보	591	643	18%	74%	2%	5%	

*50사례 미만은 수치를 제시하지 않음. 한국갤럽 데일리 오피니언 제199호 www.gallup.co.kr

대통령 직무 수행 평가 - 2016년 3, 4월

2016년 3월(1~5주) 통합	조사원료 사례수 (명)	목표할당 사례수 (명)	대통령 직무 수행 평가			
			잘하고 있다	잘못하고 있다	어느 쪽도 아니다	모름/ 응답거절
전체	5,023	5,023	39%	49%	4%	8%
지역별						
서울	1,005	1,004	35%	53%	5%	7%
인천/경기	1,372	1,480	37%	52%	4%	7%
강원	162	153	46%	39%	5%	11%
대전/세종/충청	487	520	38%	49%	6%	7%
광주/전라	540	508	16%	65%	5%	14%
대구/경북	563	511	60%	32%	4%	5%
부산/울산/경남	842	790	47%	43%	3%	8%
제주	52	59	39%	44%	7%	10%
성별						
남성	2,726	2,490	39%	51%	4%	6%
여성	2,297	2,533	39%	47%	5%	9%
연령별						
19-29세	811	884	15%	66%	4%	14%
30대	754	917	19%	71%	3%	7%
40대	980	1,062	29%	60%	5%	5%
50대	1,111	997	53%	37%	5%	5%
60대 이상	1,367	1,163	69%	19%	5%	7%
성/ 연령별						
남성 19-29세	429	465	21%	63%	3%	13%
남성 30대	452	468	19%	70%	3%	8%
남성 40대	586	540	31%	61%	4%	4%
남성 50대	619	503	51%	40%	5%	4%
남성 60대 이상	640	514	69%	24%	4%	3%
여성 19-29세	382	419	10%	70%	5%	16%
여성 30대	302	448	19%	71%	3%	7%
여성 40대	394	522	28%	59%	6%	8%
여성 50대	492	494	55%	34%	5%	6%
여성 60대 이상	727	649	68%	16%	6%	10%
주요 지지 정당별						
새누리당	2,086	1,946	76%	16%	4%	4%
더불어민주당	1,020	1,080	10%	84%	2%	4%
국민의당	451	451	14%	76%	5%	5%
정의당	248	257	4%	92%	2%	2%
기타 정당	11	12	-	-	-	-
없음/의견유보	1,207	1,276	22%	52%	7%	18%
직업별						
농/임/어업	230	199	62%	25%	8%	5%
자영업	744	682	45%	47%	5%	4%
블루칼라	640	608	38%	48%	4%	9%
화이트칼라	1,358	1,445	24%	66%	4%	6%
가정주부	1,096	1,161	51%	35%	5%	9%
학생	405	437	17%	66%	4%	13%
무직/은퇴/기타	550	490	55%	32%	4%	9%
이념 성향별						
보수	1,659	1,578	62%	29%	5%	5%
중도	1,404	1,464	28%	61%	4%	7%
진보	1,090	1,133	16%	77%	3%	4%

*50사례 미만은 수치를 제시하지 않음. 한국갤럽 데일리 오피니언 제204호 www.gallup.co.kr

2016년 4월(1~4주) 통합	조사원료 사례수 (명)	목표할당 사례수 (명)	대통령 직무 수행 평가			
			잘하고 있다	잘못하고 있다	어느 쪽도 아니다	모름/ 응답거절
전체	4,010	4,010	35%	52%	5%	7%
지역별						
서울	836	801	33%	58%	4%	5%
인천/경기	1,060	1,181	33%	53%	6%	8%
강원	129	122	38%	44%	8%	10%
대전/세종/충청	392	415	38%	48%	5%	9%
광주/전라	463	405	18%	65%	6%	12%
대구/경북	428	408	49%	37%	6%	8%
부산/울산/경남	655	630	43%	47%	5%	5%
제주	47	47	36%	54%	5%	4%
성별						
남성	2,150	1,988	33%	56%	6%	6%
여성	1,860	2,022	38%	48%	5%	9%
연령별						
19-29세	602	706	16%	67%	3%	14%
30대	594	732	19%	70%	3%	7%
40대	796	848	26%	64%	5%	5%
50대	915	796	45%	42%	8%	5%
60대 이상	1,103	928	62%	24%	6%	7%
성/ 연령별						
남성 19-29세	317	371	20%	64%	4%	12%
남성 30대	364	374	20%	68%	4%	8%
남성 40대	470	431	24%	66%	5%	4%
남성 50대	494	401	39%	50%	8%	3%
남성 60대 이상	505	410	57%	34%	7%	3%
여성 19-29세	285	334	12%	71%	3%	15%
여성 30대	230	358	18%	72%	3%	7%
여성 40대	326	417	28%	61%	5%	6%
여성 50대	421	395	51%	35%	7%	6%
여성 60대 이상	598	518	66%	17%	5%	11%
주요 지지 정당별						
새누리당	1,447	1,363	73%	18%	6%	3%
더불어민주당	837	893	10%	81%	3%	6%
국민의당	799	789	17%	73%	6%	5%
정의당	233	251	7%	87%	2%	3%
기타 정당	22	18	-	-	-	-
없음/의견유보	672	695	25%	45%	7%	22%
직업별						
농/임/어업	190	157	58%	26%	9%	7%
자영업	610	567	38%	54%	5%	3%
블루칼라	518	507	36%	48%	7%	8%
화이트칼라	1,066	1,122	20%	70%	4%	5%
가정주부	880	894	49%	37%	5%	9%
학생	288	346	18%	64%	3%	14%
무직/은퇴/기타	458	418	46%	38%	7%	9%
이념 성향별						
보수	1,205	1,145	55%	35%	7%	4%
중도	1,066	1,080	25%	64%	6%	5%
진보	930	988	17%	76%	3%	5%

*50사례 미만은 수치를 제시하지 않음. 한국갤럽 데일리 오피니언 제208호 www.gallup.co.kr

대통령 직무 수행 평가 - 2016년 5월

	2016년 5월(1~4주) 통합	조사원료 사례수 (명)	목표할당 사례수 (명)	대통령 직무 수행 평가			모름/ 응답거절
				잘하고 있다	잘못하고 있다	어느 쪽도 아니다	
전체		4,024	4,024	32%	54%	6%	8%
지역별							
서울	832	804	28%	59%	7%	7%	
인천/경기	1,057	1,185	32%	54%	6%	8%	
강원	125	123	33%	49%	6%	12%	
대전/세종/충청	424	416	36%	51%	5%	8%	
광주/전라	430	407	15%	72%	5%	8%	
대구/경북	447	409	44%	40%	6%	11%	
부산/울산/경남	667	633	37%	50%	5%	8%	
제주	42	47	-	-	-	-	
성별							
남성	2,139	1,995	29%	59%	6%	6%	
여성	1,885	2,029	34%	49%	6%	10%	
연령별							
19-29세	672	708	12%	71%	3%	14%	
30대	583	734	17%	72%	5%	6%	
40대	764	851	24%	65%	6%	6%	
50대	924	799	40%	44%	8%	8%	
60대 이상	1,081	931	59%	25%	7%	8%	
성/ 연령별							
남성 19-29세	335	373	15%	68%	3%	14%	
남성 30대	341	375	14%	75%	6%	4%	
남성 40대	463	433	22%	67%	7%	4%	
남성 50대	492	403	38%	51%	6%	5%	
남성 60대 이상	508	411	55%	35%	6%	4%	
여성 19-29세	337	335	8%	74%	2%	15%	
여성 30대	242	359	19%	70%	4%	7%	
여성 40대	301	418	26%	62%	5%	7%	
여성 50대	432	396	41%	37%	10%	12%	
여성 60대 이상	573	520	63%	18%	8%	11%	
주요 지지 정당별							
새누리당	1,291	1,222	71%	16%	7%	5%	
더불어민주당	928	981	9%	84%	3%	4%	
국민의당	761	768	15%	73%	7%	5%	
정의당	231	240	7%	89%	2%	2%	
기타 정당	15	17	-	-	-	-	
없음/의견유보	798	796	23%	45%	8%	23%	
직업별							
농/임/어업	176	151	53%	33%	4%	10%	
자영업	577	551	36%	52%	7%	5%	
블루칼라	593	577	33%	51%	8%	8%	
화이트칼라	1,081	1,147	19%	70%	5%	6%	
가정주부	835	875	43%	38%	8%	11%	
학생	318	335	9%	72%	2%	17%	
무직/은퇴/기타	444	388	46%	41%	5%	8%	
이념 성향별							
보수	1,135	1,090	50%	37%	8%	5%	
중도	1,113	1,151	23%	65%	6%	6%	
진보	913	950	13%	78%	4%	6%	

*50사례 미만은 수치를 제시하지 않음. 한국갤럽 데일리 오피니언 제212호 www.gallup.co.kr

정당 지지도 - 2016년 1월

2016년 1월(1, 2주) 통합	조사완료 사례수 (명)	목표할당 사례수 (명)	정당 지지도					없음/ 의견유보
			새누리당	더불어 민주당	정의당	기타		
전체	2,026	2,026	40%	20%	4%	4%	32%	
지역별								
서울	440	410	41%	22%	6%	4%	27%	
인천/경기	580	591	37%	21%	4%	5%	33%	
강원	47	62	-	-	-	-	-	
대전/세종/충청	183	208	39%	23%	5%	3%	30%	
광주/전라	203	206	15%	33%	3%	9%	41%	
대구/경북	218	207	58%	8%	1%	3%	31%	
부산/울산/경남	331	319	48%	17%	4%	2%	29%	
제주	24	23	-	-	-	-	-	
성별								
남성	1,095	1,008	39%	21%	5%	6%	30%	
여성	931	1,018	40%	20%	3%	2%	34%	
연령별								
19-29세	375	370	24%	26%	3%	1%	46%	
30대	301	374	22%	29%	8%	5%	37%	
40대	416	431	30%	29%	6%	6%	30%	
50대	464	404	49%	13%	2%	6%	30%	
60대 이상	470	448	69%	7%	1%	3%	20%	
성/ 연령별								
남성 19-29세	209	191	33%	21%	4%	1%	40%	
남성 30대	174	196	20%	30%	9%	7%	34%	
남성 40대	242	222	29%	31%	5%	8%	26%	
남성 50대	246	206	47%	13%	3%	8%	30%	
남성 60대 이상	224	194	67%	8%	2%	4%	19%	
여성 19-29세	166	180	14%	30%	3%	1%	52%	
여성 30대	127	177	24%	28%	6%	3%	40%	
여성 40대	174	209	31%	27%	6%	3%	33%	
여성 50대	218	198	50%	14%	2%	4%	30%	
여성 60대 이상	246	254	71%	6%	1%	2%	20%	
대통령 직무 직업별								
긍정평가자	867	832	75%	4%	1%	2%	18%	
부정평가자	974	1,010	14%	35%	7%	6%	38%	
농/임/어업	82	79	45%	13%	5%	8%	29%	
자영업	279	261	47%	18%	3%	7%	25%	
블루칼라	230	223	30%	23%	2%	7%	38%	
화이트칼라	584	604	32%	27%	5%	5%	31%	
가정주부	429	448	50%	15%	4%	3%	29%	
학생	196	194	24%	25%	4%		47%	
무직/은퇴/기타	226	217	55%	11%	3%	2%	28%	
이념 성향별								
보수	648	638	68%	10%	1%	2%	19%	
중도	645	653	30%	21%	4%	5%	39%	
진보	469	469	15%	40%	9%	7%	28%	

*50사례 미만은 수치를 제시하지 않음. 한국갤럽 데일리 오피니언 제196호 www.gallup.co.kr

2016년 1월(3, 4주) 통합	조사완료 사례수 (명)	목표할당 사례수 (명)	정당 지지도					없음/ 의견유보
			새누리당	더불어 민주당	정의당	국민의당 (가칭)	기타	
전체	2,006	2,006	39%	20%	3%	12%	1%	26%
지역별								
서울	424	406	37%	19%	4%	12%	0%	28%
인천/경기	574	585	40%	20%	3%	12%	0%	25%
강원	59	61	61%	13%		7%		19%
대전/세종/충청	191	206	39%	24%	3%	8%	1%	26%
광주/전라	206	204	10%	30%	2%	25%	1%	31%
대구/경북	206	205	56%	11%	3%	8%	0%	22%
부산/울산/경남	320	316	43%	17%	3%	12%	1%	25%
제주	26	23	-	-	-	-	-	-
성별								
남성	1,071	998	37%	19%	4%	14%	1%	25%
여성	935	1,008	40%	20%	2%	11%	0%	26%
연령별								
19-29세	373	354	19%	27%	2%	13%	0%	37%
30대	334	378	22%	29%	7%	15%	1%	26%
40대	362	422	30%	24%	4%	16%	0%	27%
50대	447	408	51%	12%	2%	13%	0%	21%
60대이상	490	443	66%	9%	0%	6%	0%	19%
성/ 연령별								
남성 19-29세	201	185	21%	24%	4%	13%	1%	38%
남성 30대	201	194	20%	27%	9%	16%	2%	26%
남성 40대	205	216	32%	23%	4%	16%	0%	25%
남성 50대	239	212	47%	12%	3%	18%		21%
남성 60대 이상	225	192	64%	10%		8%		18%
여성 19-29세	172	169	18%	31%	1%	13%		37%
여성 30대	133	185	23%	31%	4%	14%	1%	26%
여성 40대	157	206	27%	24%	4%	15%		29%
여성 50대	208	197	54%	13%	2%	8%	0%	22%
여성 60대 이상	265	252	68%	8%	0%	4%	1%	19%
대통령 직무 직업별								
긍정평가자	811	785	75%	4%	0%	6%	0%	15%
부정평가자	967	986	12%	35%	6%	18%	1%	28%
농/임/어업	67	63	64%	12%		5%	2%	17%
자영업	305	290	48%	17%	2%	14%		19%
블루칼라	297	297	33%	21%	3%	14%	0%	29%
화이트칼라	523	534	28%	24%	6%	16%	1%	24%
가정주부	421	454	49%	18%	0%	7%	0%	25%
학생	183	175	18%	25%	4%	15%	1%	36%
무직/은퇴/기타	210	193	47%	10%	3%	9%	1%	31%
이념 성향별								
보수	622	609	66%	8%	2%	8%	0%	16%
중도	597	605	28%	22%	3%	16%	0%	30%
진보	506	522	16%	34%	6%	18%	1%	25%

*국민의당(가칭)은 2016년 1월 11일자(13일 게시) 창당준비위원회 등록, 25일 국민회의(가칭)와 통합

*50사례 미만은 수치를 제시하지 않음. 한국갤럽 데일리 오피니언 제196호 www.gallup.co.kr

정당 지지도 - 2016년 2월

	2016년 2월(1, 3, 4주) 통합	조사완료 사례수 (명)	목표할당 사례수 (명)	정당 지지도					없음/ 의견유보
				새누리당	더불어 민주당	국민의당	정의당	기타	
전체		3,013	3,013	41%	20%	10%	3%	0%	27%
지역별	서울	605	602	38%	20%	9%	4%	1%	29%
	인천/경기	853	887	38%	22%	11%	2%	1%	27%
	강원	94	92	45%	9%	8%	5%		33%
	대전/세종/충청	311	312	47%	19%	7%	3%		24%
	광주/전라	329	305	11%	31%	23%	5%		31%
	대구/경북	326	306	62%	13%	4%	2%		21%
	부산/울산/경남	464	474	51%	15%	7%	2%		25%
	제주	31	35	-	-	-	-	-	-
성별	남성	1,636	1,494	40%	19%	12%	4%	0%	24%
	여성	1,377	1,519	41%	20%	7%	2%	0%	29%
연령별	19-29세	506	529	23%	29%	10%	3%		36%
	30대	422	551	25%	32%	12%	4%	1%	26%
	40대	577	637	30%	24%	11%	5%		31%
	50대	671	598	54%	12%	10%	2%	0%	23%
	60대이상	837	697	65%	7%	7%	1%		21%
성/ 연령별	남성 19-29세	298	279	27%	22%	13%	5%		33%
	남성 30대	257	281	26%	30%	15%	4%	1%	24%
	남성 40대	330	324	30%	23%	12%	7%		28%
	남성 50대	365	302	50%	15%	12%	2%	0%	21%
	남성 60대 이상	386	308	65%	8%	10%	2%		16%
	여성 19-29세	208	250	17%	37%	5%	2%		38%
	여성 30대	165	270	24%	33%	9%	4%	1%	28%
	여성 40대	247	313	30%	25%	9%	2%		34%
	여성 50대	306	297	58%	9%	7%	2%		24%
	여성 60대 이상	451	389	65%	6%	4%	0%		24%
대통령 직무	긍정평가자	1,376	1,266	74%	5%	5%	1%		15%
	부정평가자	1,294	1,397	14%	36%	14%	5%	1%	30%
직업별	농/임/어업	126	109	55%	13%	11%	2%		19%
	자영업	421	404	46%	18%	13%	4%	0%	20%
	블루칼라	431	407	44%	14%	13%	2%		27%
	화이트칼라	748	816	29%	30%	9%	4%	1%	27%
	가정주부	663	688	48%	15%	7%	1%		28%
	학생	280	293	22%	27%	9%	4%		37%
	무직/은퇴/기타	344	296	55%	9%	7%	3%		26%
이념 성향별	보수	946	901	68%	11%	6%	1%		13%
	중도	940	958	30%	22%	12%	2%	0%	32%
	진보	591	643	16%	38%	13%	8%	1%	24%

*50사례 미만은 수치를 제시하지 않음. 한국갤럽 데일리 오피니언 제199호 www.gallup.co.kr

정당 지지도 - 2016년 3, 4월

2016년 3월(1~5주) 통합	조사완료 사례수 (명)	목표할당 사례수 (명)	정당 지지도						없음/ 의견유보
			새누리당	더불어 민주당	국민의당	정의당	기타		
전체	5,023	5,023	39%	21%	9%	5%	0%	25%	
지역별									
서울	1,005	1,004	35%	22%	10%	7%	0%	26%	
인천/경기	1,372	1,480	37%	23%	8%	6%	0%	25%	
강원	162	153	42%	16%	7%	4%		30%	
대전/세종/충청	487	520	37%	23%	9%	3%		28%	
광주/전라	540	508	10%	31%	21%	7%	0%	32%	
대구/경북	563	511	64%	11%	5%	3%	0%	16%	
부산/울산/경남	842	790	48%	18%	5%	4%	0%	24%	
제주	52	59	42%	17%	8%	2%		31%	
성별									
남성	2,726	2,490	40%	20%	10%	7%	0%	23%	
여성	2,297	2,533	38%	23%	8%	4%	0%	28%	
연령별									
19-29세	811	884	20%	29%	5%	8%	0%	38%	
30대	754	917	20%	31%	10%	8%	0%	30%	
40대	980	1,062	30%	27%	12%	6%	0%	24%	
50대	1,111	997	52%	15%	10%	4%	0%	19%	
60대이상	1,367	1,163	64%	8%	8%	1%		18%	
성/연령별									
남성 19-29세	429	465	25%	21%	5%	9%		40%	
남성 30대	452	468	20%	33%	11%	9%	0%	27%	
남성 40대	586	540	35%	25%	13%	8%	0%	20%	
남성 50대	619	503	52%	13%	12%	5%	1%	17%	
남성 60대 이상	640	514	65%	8%	10%	3%		14%	
여성 19-29세	382	419	14%	38%	4%	6%	0%	37%	
여성 30대	302	448	19%	30%	10%	7%	1%	34%	
여성 40대	394	522	25%	30%	10%	4%	1%	29%	
여성 50대	492	494	53%	17%	7%	2%		21%	
여성 60대 이상	727	649	64%	8%	6%	0%		22%	
대통령 직무 직업별									
긍정평가자	2,094	1,948	76%	5%	3%	1%	0%	15%	
부정평가자	2,343	2,468	13%	37%	14%	10%	0%	27%	
농/임/어업	230	199	60%	13%	7%	3%		18%	
자영업	744	682	49%	19%	11%	4%	0%	18%	
블루칼라	640	608	37%	20%	8%	5%	0%	30%	
화이트칼라	1,358	1,445	26%	30%	10%	8%	0%	25%	
가정주부	1,096	1,161	49%	17%	9%	2%	0%	24%	
학생	405	437	20%	27%	5%	8%		40%	
무직/은퇴/기타	550	490	48%	14%	8%	4%	0%	26%	
이념 성향별									
보수	1,659	1,578	68%	10%	5%	2%	0%	14%	
중도	1,404	1,464	28%	24%	12%	6%		30%	
진보	1,090	1,133	13%	40%	13%	11%	1%	21%	

*50사례 미만은 수치를 제시하지 않음. 한국갤럽 데일리 오피니언 제204호 www.gallup.co.kr

2016년 4월(1~4주) 통합	조사완료 사례수 (명)	목표할당 사례수 (명)	정당 지지도						없음/ 의견유보
			새누리당	더불어 민주당	국민의당	정의당	기타		
전체	4,010	4,010	34%	22%	20%	6%	0%	17%	
지역별									
서울	836	801	31%	22%	21%	7%	1%	18%	
인천/경기	1,060	1,181	33%	23%	18%	8%	0%	17%	
강원	129	122	33%	26%	9%	7%		24%	
대전/세종/충청	392	415	36%	22%	19%	6%	0%	17%	
광주/전라	463	405	11%	24%	43%	5%	1%	16%	
대구/경북	428	408	50%	16%	14%	5%	0%	16%	
부산/울산/경남	655	630	41%	21%	12%	6%	1%	19%	
제주	47	47	41%	37%	8%			14%	
성별									
남성	2,150	1,988	33%	22%	22%	7%	1%	16%	
여성	1,860	2,022	35%	22%	18%	5%	0%	19%	
연령별									
19-29세	602	706	18%	33%	15%	8%	0%	26%	
30대	594	732	18%	32%	21%	9%	1%	19%	
40대	796	848	24%	29%	20%	10%	1%	16%	
50대	915	796	44%	14%	26%	4%	0%	11%	
60대이상	1,103	928	59%	7%	16%	1%	0%	17%	
성/연령별									
남성 19-29세	317	371	23%	28%	15%	6%	0%	28%	
남성 30대	364	374	20%	33%	18%	10%	1%	18%	
남성 40대	470	431	24%	28%	21%	11%	1%	15%	
남성 50대	494	401	38%	15%	31%	7%	0%	9%	
남성 60대 이상	505	410	58%	8%	21%	2%	0%	11%	
여성 19-29세	285	334	13%	40%	14%	9%	0%	23%	
여성 30대	230	358	16%	32%	24%	7%	1%	20%	
여성 40대	326	417	25%	29%	20%	10%	0%	16%	
여성 50대	421	395	50%	13%	21%	1%	0%	13%	
여성 60대 이상	598	518	59%	6%	12%	1%	0%	21%	
대통령 직무 직업별									
긍정평가자	1,513	1,414	70%	6%	9%	1%	0%	12%	
부정평가자	1,981	2,087	12%	35%	28%	11%	0%	15%	
농/임/어업	190	157	52%	11%	16%	3%	0%	16%	
자영업	610	567	40%	18%	24%	5%	0%	12%	
블루칼라	518	507	35%	22%	19%	5%	1%	18%	
화이트칼라	1,066	1,122	21%	30%	23%	10%	0%	15%	
가정주부	880	894	44%	17%	16%	3%	0%	20%	
학생	288	346	20%	31%	15%	9%	1%	24%	
무직/은퇴/기타	458	418	41%	14%	19%	4%	1%	21%	
이념 성향별									
보수	1,205	1,145	63%	10%	15%	3%	0%	10%	
중도	1,066	1,080	24%	26%	27%	6%	0%	16%	
진보	930	988	11%	39%	22%	14%	1%	13%	

*한국갤럽 데일리 오피니언 제208호 www.gallup.co.kr

정당 지지도 - 2016년 5월

2016년 5월(1~4주) 통합	조사완료 사례수 (명)	목표할당 사례수 (명)	정당 지지도					
			새누리당	더불어 민주당	국민의당	정의당	기타	없음/ 의견유보
전체	4,024	4,024	30%	24%	19%	6%	0%	20%
지역별								
서울	832	804	27%	26%	21%	8%	1%	18%
인천/경기	1,057	1,185	31%	26%	18%	7%	0%	18%
강원	125	123	30%	19%	21%	4%		27%
대전/세종/충청	424	416	30%	24%	17%	3%	0%	25%
광주/전라	430	407	8%	30%	37%	6%	1%	18%
대구/경북	447	409	47%	15%	11%	5%	1%	22%
부산/울산/경남	667	633	37%	24%	13%	5%	0%	21%
제주	42	47	-	-	-	-	-	-
성별								
남성	2,139	1,995	29%	25%	21%	7%	0%	18%
여성	1,885	2,029	32%	24%	17%	5%	0%	22%
연령별								
19-29세	672	708	14%	36%	17%	8%	0%	25%
30대	583	734	16%	37%	19%	9%	1%	18%
40대	764	851	21%	27%	24%	9%	1%	18%
50대	924	799	40%	17%	21%	5%	0%	18%
60대이상	1,081	931	55%	9%	15%	1%		20%
성/ 연령별								
남성 19-29세	335	373	16%	33%	19%	7%	0%	24%
남성 30대	341	375	15%	39%	17%	12%	1%	16%
남성 40대	463	433	20%	29%	24%	10%	1%	16%
남성 50대	492	403	38%	16%	23%	6%	0%	16%
남성 60대 이상	508	411	52%	8%	20%	1%		19%
여성 19-29세	337	335	11%	40%	15%	8%	1%	25%
여성 30대	242	359	16%	35%	21%	5%	2%	21%
여성 40대	301	418	23%	25%	23%	8%	1%	21%
여성 50대	432	396	41%	19%	18%	4%		19%
여성 60대 이상	573	520	57%	9%	12%	1%		22%
대통령 직무 직업별								
긍정평가자	1,345	1,276	68%	7%	9%	1%	0%	15%
부정평가자	2,093	2,172	9%	38%	26%	10%	1%	17%
농/임/어업	176	151	44%	13%	20%	3%		20%
자영업	577	551	36%	20%	22%	5%	0%	16%
블루칼라	593	577	32%	24%	19%	6%	1%	19%
화이트칼라	1,081	1,147	19%	34%	20%	9%	0%	18%
가정주부	835	875	42%	16%	17%	4%	0%	21%
학생	318	335	10%	36%	17%	8%	0%	29%
무직/은퇴/기타	444	388	39%	15%	20%	2%	1%	23%
이념 성향별								
보수	1,135	1,090	57%	11%	14%	3%	0%	14%
중도	1,113	1,151	19%	31%	25%	6%	0%	19%
진보	913	950	11%	39%	24%	12%	1%	12%

*50사례 미만은 수치를 제시하지 않음. 한국갤럽 데일리 오피니언 제212호 www.gallup.co.kr



주간 응답자 특성표

주요 분석 단위별 표본오차(95% 신뢰수준 기준)와 지역/성/지지정당/직업/생활수준과 연령 분포 구성입니다. 2016년 1월 행정자치부 주민등록인구 기준 8개 권역/성/연령별 가중 처리 결과

질문 귀하는 어느 시도에 살고 계십니까? 주소지 기준으로 말씀해 주십시오. (저희가 전화번호를 무작위 추출해 지역을 알지 못합니다.)

질문 실례지만, 귀하의 연세는 올해 어떻게 되십니까?

질문 귀하의 직업은 무엇입니까?

질문 우리 국민들의 생활수준을 상, 중상, 중, 중하, 하의 다섯 단계로 나눈다면 귀댁의 생활수준은 어디에 속한다고 생각하십니까?

응답자 특성표 2016년 5월 4주 (24~26일)	조사완료		목표할당		가중값 배율 (B/A)	표본오차 95% 신뢰수준
	사례수 (명)(A)	비율	사례수 (명)(B)	비율		
전체	1,004	100%	1,004	100%	1.00	±3.1%P
지역별						
서울	207	21%	201	20%	0.97	±6.8%P
인천/경기	269	27%	296	29%	1.10	±6.0%P
강원	29	3%	31	3%	1.05	±18.2%P
대전/세종/충청	106	11%	104	10%	0.98	±9.5%P
광주/전라	110	11%	102	10%	0.92	±9.3%P
대구/경북	115	11%	102	10%	0.89	±9.1%P
부산/울산/경남	156	16%	158	16%	1.01	±7.8%P
제주	12	1%	12	1%	0.99	±28.3%P
성별						
남성	543	54%	501	50%	0.92	±4.2%P
여성	461	46%	503	50%	1.09	±4.6%P
연령별						
19-29세	165	16%	182	18%	1.10	±7.6%P
30대	148	15%	182	18%	1.23	±8.1%P
40대	199	20%	211	21%	1.06	±6.9%P
50대	226	23%	199	20%	0.88	±6.5%P
60대 이상	266	26%	231	23%	0.87	±6.0%P
주요 지지 정당별						
새누리당	315	31%	300	30%		±5.5%P
더불어민주당	241	24%	257	26%		±6.3%P
정당별						
국민의당	169	17%	166	17%		±7.5%P
정의당	61	6%	61	6%		±12.5%P
없음/의견유보	215	21%	218	22%		±6.7%P
직업별						
농/임/어업	46	5%	41	4%		±14.4%P
자영업	154	15%	146	15%		±7.9%P
블루칼라	150	15%	146	15%		±8.0%P
화이트칼라	266	26%	280	28%		±6.0%P
가정주부	202	20%	212	21%		±6.9%P
학생	70	7%	76	8%		±11.7%P
무직/은퇴/기타	116	12%	103	10%		±9.1%P
생활 수준별						
상/중상	111	11%	116	12%		±9.3%P
중	441	44%	455	45%		±4.7%P
중하	205	20%	201	20%		±6.8%P
하	212	21%	197	20%		±6.7%P

*표본오차는 조사완료 사례수 기준. 한국갤럽 데일리 오피니언 제212호

*목표할당 사례수는 2016년 1월 행정자치부 주민등록인구 기준 가중 처리 결과

2016년 5월 4주 (24~26일)	조사완료 사례수 (명)	주민등록인구 기준 가중 처리 후 결과					
		목표할당 사례수	연령 분포				
			19~29세	30대	40대	50대	60대+
전체	1,004	1,004	18%	18%	21%	20%	23%
지역별							
서울	207	201	19%	20%	20%	19%	22%
인천/경기	269	296	18%	20%	23%	20%	19%
강원	29	31	-	-	-	-	-
대전/세종/충청	106	104	17%	18%	21%	19%	25%
광주/전라	110	102	16%	16%	20%	19%	28%
대구/경북	115	102	17%	16%	20%	21%	26%
부산/울산/경남	156	158	17%	17%	21%	21%	24%
제주	12	12	-	-	-	-	-
성별							
남성	543	501	19%	19%	21%	20%	20%
여성	461	503	17%	18%	20%	19%	25%
주요 지지 정당별							
새누리당	315	300	10%	9%	14%	26%	41%
더불어민주당	241	257	26%	25%	26%	15%	9%
정당별							
국민의당	169	166	13%	23%	22%	25%	17%
정의당	61	61	23%	22%	34%	20%	1%
없음/의견유보	215	218	22%	18%	20%	13%	26%
직업별							
농/임/어업	46	41	-	-	-	-	-
자영업	154	146	5%	16%	30%	37%	13%
블루칼라	150	146	18%	18%	21%	25%	18%
화이트칼라	266	280	19%	33%	30%	15%	3%
가정주부	202	212	1%	15%	21%	19%	44%
학생	70	76	100%				
무직/은퇴/기타	116	103	16%	7%	4%	10%	62%
생활 수준별							
상/중상	111	116	29%	18%	18%	27%	8%
중	441	455	21%	21%	19%	20%	18%
중하	205	201	17%	18%	30%	16%	19%
하	212	197	7%	13%	19%	19%	41%

*50사례 미만은 수치를 제시하지 않음. 한국갤럽



한국갤럽은 1974년 6월 박무익 회장이 설립한 한국 최초의 법인 형태 조사 전문 회사입니다.

1980년대부터 대통령 직무 수행 평가와 정당 지지도 조사 결과를 발표해 왔으며, 우리 국민의 기아가 한국갤럽을 알고 있습니다.



한국갤럽은 2012년부터 조사의 중립성, 지속성, 대표성을 확보한 '한국갤럽 데일리 오피니언'을 제공합니다.

관심 있는 분이든 누구나, 무료로, 매주 금요일, 한국갤럽 홈페이지 www.gallup.co.kr 에서 새로운 결과를 만나실 수 있습니다.

- 중립성: 정치권, 이해 관계자, 특정 언론의 의뢰가 아닌, 한국갤럽이 자체 기획, 운영, 공개합니다.
- 지속성: 특정 이벤트, 특정 시기, 단 하루의 조사 표본 영향력을 최소화하기 위해 연중 지속적으로 매주 추적 조사합니다.
- 대표성: 전국 유권자 모집단의 특성을 최대한 반영하기 위해 무선 RDD 표본 프레임을 이용합니다.



무작위로 생성한 휴대전화 번호를 이용해 한국갤럽 조사원이 전화를 걸어 하루 300명, 매주 약 1,000명 유효표본을 확보합니다.

매일 수집한 데이터는 지역, 성, 연령 특성에 따라 다음 방법으로 사후 가중처리합니다.

- 하루 데이터는 전국 8권역, 성/연령대 특성 비율로 림(Rim) 가중
- 일일(Daily) 지표는 당일과 직전 이틀 데이터를 3일 이동 평균(3-day-rolling average)
- 주간(weekly) 지표는 화~목 데이터를 통합해 전국 8권역, 성/연령대 특성 비율로 셀(cell) 가중



한국갤럽 조사에 관심 가지주셔서 고맙습니다.

한국갤럽 데일리 오피니언은 한국갤럽의 자산이므로 상업적 용도의 재판매를 금지합니다. 인용하실 때에는 반드시 출처를 밝혀주시요.

문의: 한국갤럽 02-3702-2100(대표)/2571/2621/2622 또는 한국갤럽 홈페이지 Q&A