

# 한국갤럽 <sup>데일리</sup> 오피니언

## GALLUP KOREA DAILY OPINION

정치 - 경제 - 사회 - 생활 - 문화  
매주 새로운 Opinion Index를 제공합니다.

제215호 • 2016년 6월 3주(14~16일)

역대 대통령 직무 수행 평가 1988~2016 • 대통령 직무 수행 평가/이유 • 정당 지지도

최근 20주 주간(Weekly) 지표 추이 - 최근 6주 일일(Daily) 지표 추이 - 지역/연령/성/지지정당/직업/생활수준별 지표 - 응답자 특성표

2016년 6월 14~16일 • 휴대전화 RDD 조사(집전화 RDD 보완) • 유효표본 전국 성인 1,001명 • 표본오차 ±3.1%포인트(95% 신뢰수준) • 응답률 23%(총 통화 4,279명 중 1,001명 응답 완료)

### ◎ 한국갤럽 데일리 오피니언 조사 방법 안내

한국갤럽 데일리 오피니언은 조사원이 직접 묻고 응답 받는 인터뷰 방식으로 진행합니다. 전국 유권자 대표성을 최대한 확보하기 위해 무작위발생(RDD: Random Digit Dialing)한 휴대전화 번호를 기본 표본추출틀로 합니다. 단, 휴대전화만으로는 접근하기 어려운 여성, 고연령대 일부는 무작위발생한 집전화번호 조사로 보완하며, 그 반영 비율은 평균 15% 내외입니다.

### ◎ 한국갤럽 유무선 RDD 혼합조사설계, 선거여론조사 관련 연구논문

한국갤럽은 2010년 이후 유선전화(일반 집전화)와 무선전화(휴대전화) RDD 조사 과정과 결과를 수차례 비교 연구해 왔습니다. 조사 방법론에 관심 있는 분은 아래 논문을 참고해주시고, (아래 링크는 모바일기기에서는 열리지 않습니다. PC 또는 한국갤럽 홈페이지를 찾아주세요.)

- [지방선거에서 여론조사의 정확성 연구: 조사방법별 정밀성과 편향\(조사연구 2015년 16권 1호\)](#)
- [RDD 전화여론조사의 무응답 편향 보정 방법 연구\(조사연구 2014.11 15권 4호\)](#)
- [가중방법으로 선거여론조사의 편향을 얼마나 줄일 수 있나\(조사연구 2014.5 15권 2호\)](#)
- [무선 RDD 전화조사의 타당성 검토 연구\(조사연구 2013.11 14권 3호\)](#)
- [선거시기 여론조사 정확성 제고 방안\(언론중재 2012 여름호 특집논문\)](#)
- [유무선 RDD를 결합한 혼합조사설계: 2011 서울시장 보궐선거 예측조사 사례 연구](#)

42

조사역사 42년

Gallup



한국갤럽 박무익 회장/설립자

한국갤럽 데일리 오피니언 독자 여러분, 안녕하십니까?

1974년 문을 연 저희 연구소가 올해로 42주년을 맞습니다. 지난 42년간 얻은 명성은 저희 조사에 협조해주신 우리 국민들 덕분입니다.

저희는 그에 보답하는 마음으로 2012년부터 자체 기획, 운영하는 정치 지표를 누구나 이용하실 수 있도록 제공해 왔습니다.

올해도 매주 정치, 사회, 경제, 생활, 문화 등 다양한 분야에 대한 흥미로운 조사 결과를 전하겠습니다.

여론조사의 홍수 속에 '정확한 자' 하나를 제공하고자 시작한 저희 노력이 여론의 흐름을 읽으시는 데 도움이 되기를 바랍니다.

저희 한국갤럽에 몸 담고 있는 한 사람, 한 사람은 공정하고 신뢰 받는 여론조사 기관으로서 사명을 다하기 위해 계속 노력하겠습니다.

2016년 1월

한국갤럽조사연구소를 대표하여 박 무 익

## 한국갤럽조사연구소

한국갤럽은 1974년 6월 박무익 회장이 설립한 한국 최초의 법인 형태 조사 전문 회사입니다.

1980년대부터 대통령 직무 수행 평가와 정당 지지도 조사 결과를 발표해 왔으며, 우리 국민 71%가 회사 이름을 알고 있습니다.

## 데일리 한국갤럽 오피니언의 특징

2012년 1월부터 평일 오전 10시~오후 6시까지 휴대전화 RDD 조사를 연중 실시해 그 결과를 매주 금요일 공개합니다.

조사의 중립성, 지속성, 대표성을 확보한 한국갤럽 데일리 오피니언은 필요하신 분 누구나 무료로 열람하실 수 있습니다.

- **중립성**: 정치권, 이해 관계자, 특정 언론의 의뢰가 아닌, **한국갤럽이 자체 기획, 운영, 공개**합니다.

- **지속성**: 특정 이벤트, 특정 시기, 단 하루의 조사 표본 영향력을 최소화하기 위해 **연중 지속적으로 조사**합니다.

- **대표성**: 전국 유권자 모집단의 특성을 최대한 반영하기 위해 **휴대전화 RDD 표본 프레임**을 이용합니다.

## 조사 방법 / 지표 산출 방법

한국갤럽 조사원이 무작위로 생성된 휴대전화 번호로 전화를 걸어 하루 300여 명, 매주 약 1,000명 유효표본을 확보합니다.

매일 수집한 데이터는 지역, 성, 연령 특성에 따라 다음 방법으로 사후 가중처리합니다.

- 하루 데이터는 전국 8권역, 성/연령대 특성 비율로 림(Rim) 가중

- 일일(Daily) 지표는 당일과 직전 이틀 데이터를 3일 이동 평균(3-day-rolling average)

- 주간(Weekly) 지표는 화~목 데이터를 통합해 전국 8권역, 성/연령대 특성 비율로 셀(Cell) 가중

## 표본오차 / 해석 시 주의사항

한국갤럽 데일리 오피니언 일일 지표와 주간 지표의 표본크기는 약 1,000명입니다.

유효 표본크기 600명일 때 표본오차(95% 신뢰수준)는  $\pm 4.0\%$ 포인트, 1,000명일 때  $\pm 3.1\%$ 포인트, 1,200명일 때  $\pm 2.8\%$ 포인트입니다.

표본오차 이외에도 불완전한 표본추출틀, 응답 거절, 질문에 대한 혼동 등 조사 과정 중 발생하는 비표본오차가 존재할 수 있습니다.

표본오차는 이런 요인을 배제하고 비교적 완전한 표본추출틀에서 확률추출한 경우를 가정한 것이므로 해석에 주의를 요합니다.

**문의** 한국갤럽 02-3702-2100(대표)/2571/2621/2622 | [한국갤럽 홈페이지 Q&A](#)

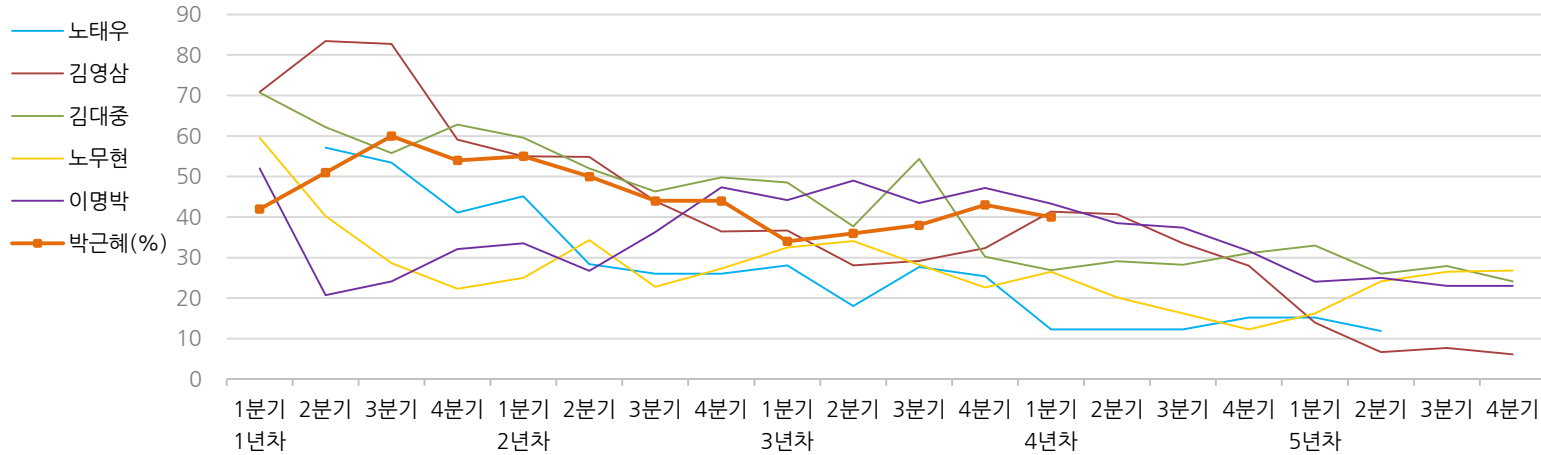
※ 2012년에는 매주 1,500명 조사하고 그 다음 주 월요일에 결과를 공개했으나, 2013년부터는 매주 1,000명 이상 조사하고 그 주 금요일에 결과를 공개합니다.

# 한국갤럽 역대 대통령 직무 수행 평가 1988~2016

1988~2011년은 분기 내 여러 조사 결과의 중위수 기준, 2012년 이후는 한국갤럽 데일리 오피니언 조사 분기별 통합 결과, '잘하고 있다'→긍정, '잘못하고 있다'→부정 평가 비율

질문) 귀하는 ○○○ 대통령이 대통령으로서의 직무를 잘 수행하고 있다고 보십니까, 혹은 잘못 수행하고 있다고 보십니까? (긍정/부정을 답하지 않은 경우 재질문) 굳이 말씀하신다면, '잘하고 있다'와 '잘못하고 있다' 중 어느 쪽입니까?

## ◎ 역대 대통령 직무 수행 긍정률



## ◎ 역대 대통령 직무 수행 평가 (%)

역대 대통령	재임연차 분기	1년차				2년차				3년차				4년차				5년차			
		1분기	2분기	3분기	4분기	1분기	2분기	3분기	4분기	1분기	2분기	3분기	4분기	1분기	2분기	3분기	4분기	1분기	2분기	3분기	4분기
13대 노태우 (1988~1993)	긍정	-	57	53	41	45	28	26	-	28	18	28	25	12	-	-	15	-	12	-	-
	부정	-	16	25	27	25	41	45	-	40	62	55	54	40	-	-	41	-	56	-	-
14대 김영삼 (1993~1998)	긍정	71	83	83	59	55	55	44	36	37	28	29	32	41	41	34	28	14	7	8	6
	부정	7	4	6	18	24	21	25	33	34	41	45	39	33	37	40	47	65	74	78	74
15대 김대중 (1998~2003)	긍정	71	62	56	63	60	52	46	50	49	38	54	30	27	29	28	31	33	26	28	24
	부정	7	11	17	14	16	22	29	24	20	26	18	51	55	52	49	49	41	53	52	56
16대 노무현 (2003~2008)	긍정	60	40	29	22	25	34	23	27	33	34	28	23	27	20	16	12	16	24	27	27
	부정	19	41	53	62	57	46	60	57	55	53	61	67	63	70	74	79	78	66	64	62
17대 이명박 (2008~2013)	긍정	52	21	24	32	34	27	36	47	44	49	44	47	43	39	37	32	24	25	23	23
	부정	29	69	65	55	55	55	55	45	45	41	43	41	49	54	55	60	62	58	59	61
18대 박근혜 (2013~2018)	긍정	42	51	60	54	55	50	44	44	34	36	38	43	40							
	부정	23	23	21	33	34	39	46	45	56	54	53	46	49							

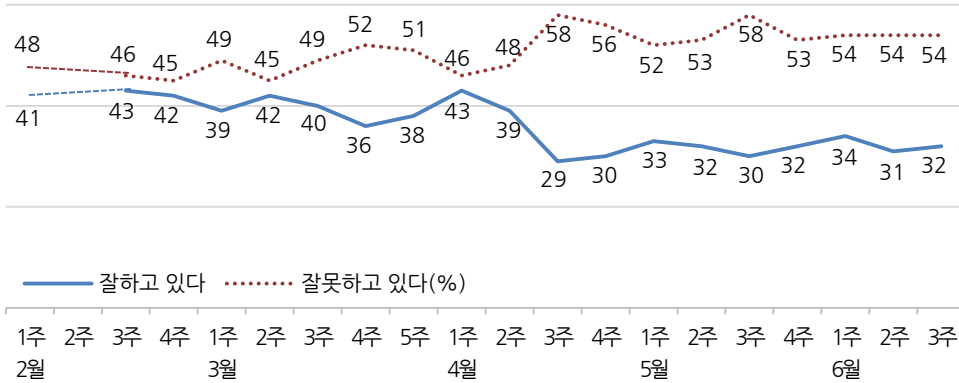
\*역대 대통령 평가에는 모두 동일 질문 방식 적용(2점 척도, 재질문 1회). 한국갤럽 www.gallup.co.kr

# 대통령 직무 수행 평가, 정당 지지도 - 최근 20주 주간(Weekly) 지표 추이

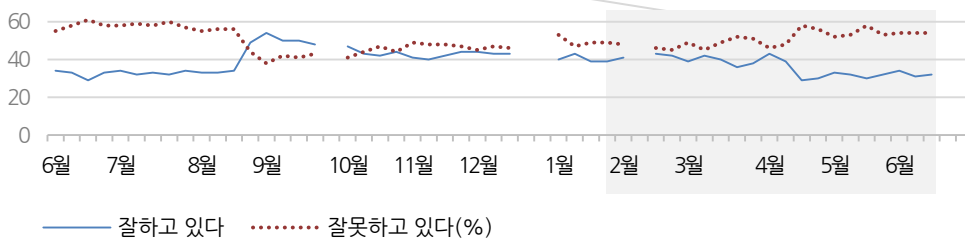
매주 화~목 통합 데이터 • 휴대전화 RDD 조사 • 매주 유효표본 약 1,000명 • 표본오차 ±3.1%포인트(95% 신뢰수준) • 최근 20주 평균 응답률 21%

**질문)** 귀하는 박근혜 대통령이 대통령으로서의 직무를 잘 수행하고 있다고 보십니까, 혹은 잘못 수행하고 있다고 보십니까? (긍정/부정을 답하지 않은 경우 재질문) 굳이 말씀하신다면, '잘하고 있다'와 '잘못하고 있다' 중 어느 쪽입니까?

◎ 대통령 직무 수행 평가 - 최근 20주



◎ 대통령 직무 수행 평가 - 2015/2016년

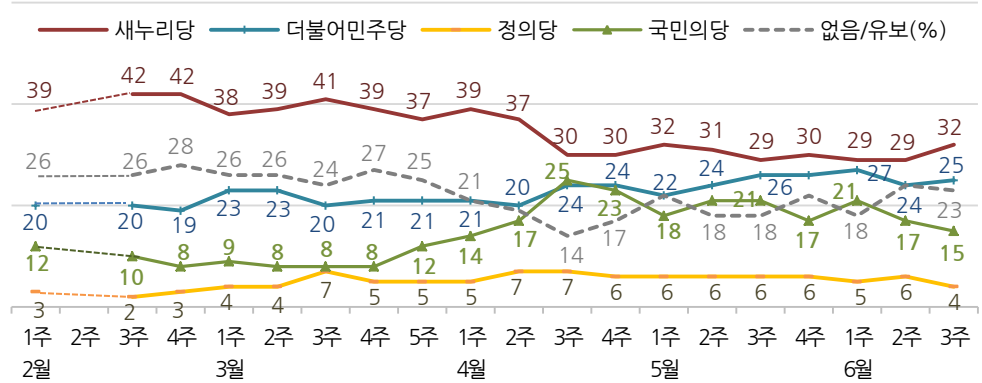


\* 2015년 9월 5주, 12월 4, 5주, 2016년 2월 2주는 조사하지 않음. 4월 2주는 총선 직전  
\* 한국갤럽 데일리 오피니언 제215호 www.gallup.co.kr

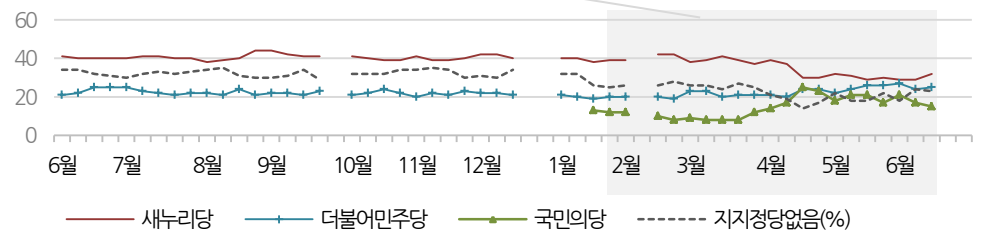
**질문)** 현재 우리나라에는

(2016년 2월 1주) 새누리당, 더불어민주당, 정의당, 국민의당 등의  
(2월 3주~5월 4주) 정당 의석 순으로 새누리당, 더불어민주당, 국민의당, 정의당 등의  
(6월 1, 2주) 정당 의석 순으로 더불어민주당, 새누리당, 국민의당, 정의당 등의  
(6월 3주부터) (국민의당, 더불어민주당, 새누리당, 정의당: 순서 로테이션) 등의  
정당이 있습니다. 귀하는 이 중 어느 정당을 지지하십니까?  
(‘모름/없음’인 경우 재질문) 그럼, 어느 정당에 조금이라도 더 호감이 가십니까?

◎ 주요 정당 지지도 - 최근 20주



◎ 주요 정당 지지도 - 2015/2016년



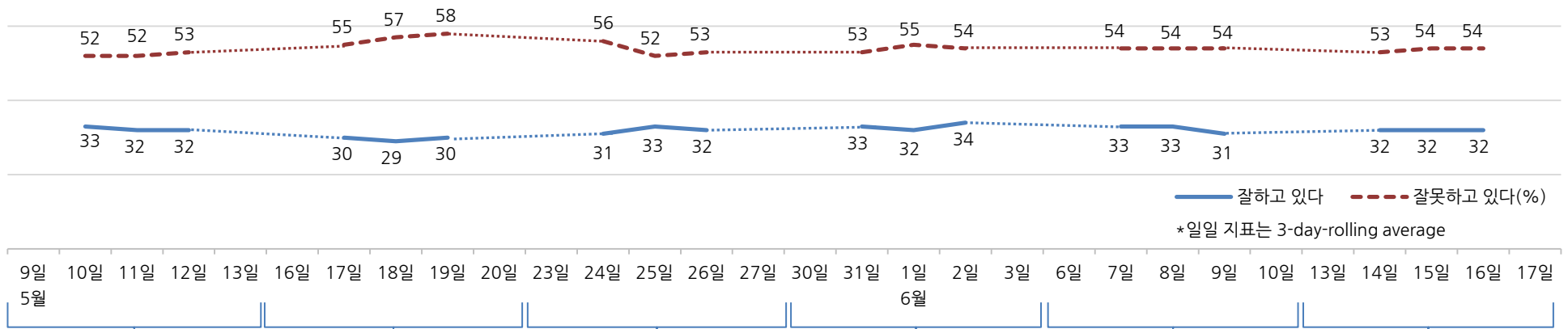
\* 2015년 9월 5주, 12월 4, 5주, 2016년 2월 2주는 조사하지 않음. 4월 2주는 총선 직전  
\* 한국갤럽 데일리 오피니언 제215호 www.gallup.co.kr

# 대통령 직무 수행 평가, 주요 정치 이슈 - 최근 6주 일일(Daily) 지표 추이

일일 지표는 3-day rolling average • 휴대전화 RDD 조사 • 일일 지표 기준 유효표본 약 1,000명 • 표본오차 ±3.1%포인트(95% 신뢰수준) • 최근 6주 평균 응답률 21%

**질문** 귀하는 박근혜 대통령이 대통령으로서의 직무를 잘 수행하고 있다고 보십니까, 혹은 잘못 수행하고 있다고 보십니까?  
(긍정/부정을 답하지 않은 경우 재질문) 굳이 말씀하신다면, '잘하고 있다'와 '잘못하고 있다' 중 어느 쪽입니까?

## ◎ 대통령 직무 수행 평가 - 최근 6주



5월 2주	3주	4주	6월 1주	2주	3주
9   北, 7차 조선노동당 대회 폐막 김정은 당 위원장 추대	15   靑, 참모진 개편 16   '님을 위한 행진곡' 제창 불허	23   노무현 전 대통령 7주기 24   새누리 3인 회동 (정진석-김무성-최경환)	30   20대 국회 개원 30   반기문, 출국	5   외교장관 최초 쿠바 방문 5   중-러, 한국 사드 배치 반대	13   20대 국회 개원식 朴, 개원 연설 상임위원장단 선출
9   '김영란법' 시행령 입법 예고	17   김용태 새누리 혁신위원장 사퇴	25   朴, 아프리카 순방차 출국 25   반기문 UN 사무총장 방한	1   朴, 프랑스 국민 방문 1   새누리, 더민주 원내대표 각각 신공항 관련 간담회	5   朴, 귀국 6   더민주, 대기업 법인세율 인상안 추진 방침	15   국민의당, '김수민 의혹' 진상조사단 중간 결과 발표
9   새누리, 7월 전당대회 방침	18   제36주년 5.18 광주 민주화운동 기념식	25   정의화 의장 퇴임 기자회견 26   새누리, 혁신비대위원장 김희옥 전 정부공직자윤리위원장 내정	1   국민의당, 원 구성 전 세비 반납 방침 2   새누리 비대위 구성 완료	7   더민주, 국민의당 국회의장 자유투표 제안 수용 7   이재명 등, 지방재정 개혁안 반대 단식 농성 시작	16   새누리 탈당 의원 복당 허용 김희옥 비대위원장 등 일부 반발
10   세월호특별법 개정안 처리 무산	18   安, 새누리당 연정론 일축 18   정의화, 창당 가능성 시사	26   헌법재판소, 국회선진화법 권한쟁의심판 청구 각하 / 통합진보당 재심 청구 각하	* 여야 원 구성 협상 난항 * 미세먼지 대책, 경유 인상 논란 * 서울 지하철 스크린도어 사망, 남양주 지하철 공사장 붕괴	8   靑, 김재원 정무수석 등 참모진 일부 개편 9   한은, 기준금리 인하(1.25%) 공경위, 대기업집단 기준 변경	16   서울시, '구의역 사고' 후속 대책 발표 * 검찰, 롯데그룹 수사 * 국회의원 상임위 배정 논란 * 개헌 논의 확산
11   새누리, 비대위원장 정진석 원내대표 추대	19   19대 국회 마지막 본회의 종료, '상시 청문회법' 통과	27   朴, '상시 청문회법' 거부권 행사 * '상시 청문회법' 논란 * 정치권, 반기문 국내 행보 주목		9   정세균 국회의장, 심재철-박주선 부의장 선출 9   선관위, 국민의당 김수민 고발 * 법조 비리 수사, 신공항 갈등 심화	
11   여야 원내 지도부 첫 회동	19   19대 국회 마지막 본회의 종료, '상시 청문회법' 통과				
12   더민주 20대 국회 당선인 광주 워크숍	* 공천현금 수수 혐의 박준영 구속영장 청구-기각 * 국방부 병역특례 폐지안 논란				
13   朴-3당 원내대표 회동 * 조선-해운 구조 조정 논의 * 옥시 수사, 불매 운동 확산 * 각 당 주요 당직자 인선 * 공공기관 성과연봉제 도입 논란					

# 대통령 직무 수행 평가 - 주간 지표 / 일일 지표 / 상세 결과

조사 시기		사례수 (명)	대통령 직무 수행 평가			
			잘하고 있다	잘못하고 있다	어느 쪽도 아니다	모름/ 응답거절
주간	02월 1주(02~04)	1,003	41%	48%	4%	7%
주간	02월 2주(08~12)	설 연휴				
주간	02월 3주(16~18)	1,006	43%	46%	4%	6%
주간	02월 4주(23~25)	1,004	42%	45%	4%	9%
주간	03월 1주(02~03)	1,010	39%	49%	6%	7%
주간	03월 2주(08~10)	1,005	42%	45%	5%	8%
주간	03월 3주(15~17)	1,002	40%	49%	4%	8%
주간	03월 4주(22~24)	1,004	36%	52%	4%	9%
주간	03월 5주(29~31)	1,002	38%	51%	4%	8%
주간	04월 1주(05~07)	1,005	43%	46%	3%	7%
주간	04월 2주(11~12)	1,000	39%	48%	6%	8%
주간	04월 3주(19~21)	1,004	29%	58%	6%	7%
주간	04월 4주(26~28)	1,001	30%	56%	6%	7%
주간	05월 1주(02~04)	1,011	33%	52%	7%	8%
주간	05월 2주(10~12)	1,005	32%	53%	6%	9%
주간	05월 3주(17~19)	1,004	30%	58%	6%	6%
주간	05월 4주(24~26)	1,004	32%	53%	5%	10%
주간	06월 1주(31~02)	1,004	34%	54%	5%	7%
주간	06월 2주(07~09)	1,002	31%	54%	6%	8%
주간	06월 3주(14~16)	1,001	32%	54%	5%	9%
일일	06/06(월)	현충일				
일일	06/07(화)	979	33%	54%	6%	7%
일일	06/08(수)	1,003	33%	54%	6%	7%
일일	06/09(목)	1,002	31%	54%	6%	8%
일일	06/10(금)					
일일	06/13(월)					
일일	06/14(화)	1,040	32%	53%	5%	9%
일일	06/15(수)	1,025	32%	54%	5%	9%
일일	06/16(목)	1,001	32%	54%	5%	9%
일일	06/17(금)					

\*일일 지표는 3-day-rolling average

질문) 귀하는 박근혜 대통령이 대통령으로서의 직무를 잘 수행하고 있다고 보십니까, 혹은 잘못 수행하고 있다고 보십니까? (긍정/부정을 답하지 않은 경우 재질문) 굳이 말씀하신다면, '잘하고 있다'와 '잘못하고 있다' 중 어느 쪽입니까?

2016년 6월 3주 (14~16일)	조사완료 사례수 (명)	목표할당 사례수 (명)	대통령 직무 수행 평가			
			잘하고 있다	잘못하고 있다	어느 쪽도 아니다	모름/ 응답거절
전체	1,001	1,001	32%	54%	5%	9%
지역별						
	서울	205	29%	56%	7%	8%
	인천/경기	284	37%	53%	4%	6%
	강원	27	-	-	-	-
	대전/세종/충청	109	35%	52%	6%	7%
	광주/전라	93	12%	73%	4%	11%
	대구/경북	109	40%	37%	11%	12%
	부산/울산/경남	160	29%	52%	3%	16%
	제주	14	-	-	-	-
성별						
	남성	525	30%	57%	5%	8%
	여성	476	33%	51%	5%	10%
연령별						
	19-29세	167	13%	69%	3%	14%
	30대	148	15%	68%	4%	13%
	40대	178	21%	66%	6%	7%
	50대	225	40%	48%	6%	6%
	60대 이상	283	22%	52%	7%	6%
주요 지지정당별						
	국민의당	147	14%	77%	4%	5%
	더불어민주당	235	11%	80%	5%	5%
	새누리당	347	67%	23%	7%	4%
	정의당	40	-	-	-	-
	없음/의견유보	231	22%	48%	6%	25%
직업별						
	농/임/어업	45	-	-	-	-
	자영업	131	30%	55%	5%	10%
	블루칼라	159	37%	44%	10%	8%
	화이트칼라	261	18%	71%	4%	7%
	가정주부	217	40%	44%	5%	11%
	학생	78	12%	66%	3%	18%
	무직/은퇴/기타	110	51%	38%	6%	5%
생활수준별						
	상/중상	128	32%	59%	4%	5%
	중	412	30%	57%	5%	9%
	중하	215	29%	57%	5%	9%
	하	217	36%	45%	8%	12%
이념성향별						
	보수	297	46%	41%	5%	8%
	중도	261	27%	61%	5%	8%
	진보	218	11%	81%	5%	4%

\*중앙선거여론조사 공정심의위원회의 권고로 실제 응답(조사완료) 사례수와

행정자치부 2016년 1월 주민등록인구 기준으로 가장 처리한 목표할당 사례수 제시

\*50사례 미만은 수치를 제시하지 않음. 한국갤럽 데일리 오피니언 제215호 www.gallup.co.kr

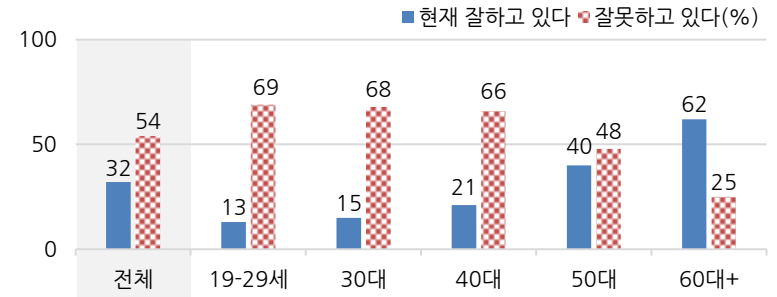
# 대통령 직무 수행 평가 이유

질문) 어떤 점에서 (잘하고/잘못하고 있다고) 생각하시는지 한 가지만 구체적으로 말씀해 주십시오. (자유응답)

대통령 직무 수행 긍정 평가 이유 2016년 6월 14~16일 (긍정 평가자 316명)		대통령 직무 수행 부정 평가 이유 2016년 6월 14~16일 (부정 평가자 540명)	
외교/국제 관계(-6)	25%	경제 정책	19%
열심히 한다/노력한다(-4)	14%	소통 미흡/너무 비공개/투명하지 않다	14%
전반적으로 잘한다(+3)	6%	국정 운영이 원활하지 않다(-5)	9%
대북/안보 정책	6%	복지/서민 위한 정책 미흡	7%
주관, 소신/여론에 끌려가지 않음	4%	독선/독단적/자기 중심	5%
복지 정책(보육, 노인, 청년, 교육 등)	3%	전반적으로 부족하다	5%
도덕성/사심 없음/비리 없음	3%	당청, 여야 간 갈등	4%
안정적인 국정 운영	3%	보육/누리과정 예산 문제	3%
경제 정책/경제 현안 처리	2%	리더십 부족/책임 회피	3%
시끄럽지 않다/잡음 없다/신중하다	1%	공약 실천 미흡/공약에 대한 입장 바뀜	3%
규제 개혁	1%	외교 문제	3%
서민을 위한 노력/서민 정책 추진	1%	세계개편안/증세	2%
신뢰/믿음이 간다	1%	주관/소신 부족	2%
국민 공감/소통을 위해 노력한다	1%	세월호 수습 미흡	1%
어려운 상황에 잘 대처/위기 극복	1%	지역간 균형 발전 미흡	1%
추진력이 있다	1%	인사 잘못함/검증되지 않은 인사 등용	1%
기타	1%	안전 대책 미흡	1%
모름/응답거절	25%	대북/안보 정책	1%
		기타	3%
		모름/응답거절	11%

\* (+/-) 표시는 지난 주 대비 증감폭이 ±3%포인트 이상인 항목. 단위: %포인트  
\*한국갤럽 데일리 오피니언 제215호

◎ 대통령 직무 수행 평가: 연령별 - 2016년 6월 3주(14~16일)



\*전국 성인 1,001명 전화조사. 한국갤럽 데일리 오피니언 제215호



# 정당 지지도 - 주간 지표 / 일일 지표 / 상세 결과

조사 시기	사례수 (명)	정당 지지도						
		국민의당	더불어 민주당	새누리당	정의당	기타	없음/의견유보	
주간 02월 1주(02~04)	1,003	12%	20%	39%	3%	0%	26%	
주간 02월 2주(08~12)	설 연휴							
주간 02월 3주(16~18)	1,006	10%	20%	42%	2%	0%	26%	
주간 02월 4주(23~25)	1,004	8%	19%	42%	3%	1%	28%	
주간 03월 1주(02~03)	1,010	9%	23%	38%	4%	0%	26%	
주간 03월 2주(08~10)	1,005	8%	23%	39%	4%	0%	26%	
주간 03월 3주(15~17)	1,002	8%	20%	41%	7%	0%	24%	
주간 03월 4주(22~24)	1,004	8%	21%	39%	5%	0%	27%	
주간 03월 5주(29~31)	1,002	12%	21%	37%	5%	0%	25%	
주간 04월 1주(04~06)	1,005	14%	21%	39%	5%	0%	21%	
주간 04월 2주(11~12)	1,000	17%	20%	37%	7%	1%	19%	
주간 04월 3주(19~21)	1,004	25%	24%	30%	7%	0%	14%	
주간 04월 4주(26~28)	1,001	23%	24%	30%	6%	0%	17%	
주간 05월 1주(02~04)	1,011	18%	22%	32%	6%	1%	22%	
주간 05월 2주(10~12)	1,005	21%	24%	31%	6%	0%	18%	
주간 05월 3주(17~19)	1,004	21%	26%	29%	6%	1%	18%	
주간 05월 4주(24~26)	1,004	17%	26%	30%	6%	0%	22%	
주간 06월 1주(31~02)	1,004	21%	27%	29%	5%	0%	18%	
주간 06월 2주(07~09)	1,002	17%	24%	29%	6%	0%	24%	
주간 06월 3주(14~16)	1,001	15%	25%	32%	4%	0%	23%	
일일 06/06(월)	현충일							
일일 06/07(화)	979	20%	25%	28%	6%	1%	20%	
일일 06/08(수)	1,003	19%	24%	29%	7%	0%	20%	
일일 06/09(목)	1,002	17%	24%	29%	6%	0%	24%	
일일 06/10(금)								
일일 06/13(월)								
일일 06/14(화)	1,040	16%	24%	30%	5%	0%	24%	
일일 06/15(수)	1,025	15%	24%	31%	5%	0%	25%	
일일 06/16(목)	1,001	15%	25%	32%	4%	0%	23%	
일일 06/17(금)								

\*일일 지표는 3-day-rolling average

질문) 현재 우리나라에는 (국민의당, 더불어민주당, 새누리당, 정의당, 순서 로테이션) 등의 정당이 있습니다. 귀하는 이 중 어느 정당을 지지하십니까?  
(‘모름/없음’인 경우 재질문) 그럼, 어느 정당에 조금이라도 더 호감이 가십니까?

2016년 6월 3주 (14~16일)	조사완료 사례수 (명)	목표할당 사례수 (명)	정당 지지도					
			국민의당	더불어 민주당	새누리당	정의당	기타	없음/의견유보
전체	1,001	1,001	15%	25%	32%	4%	0%	23%
지역별 서울	205	200	19%	21%	35%	4%		21%
인천/경기	284	295	17%	28%	33%	5%		17%
강원	27	30	-	-	-	-	-	-
대전/세종/충청	109	104	11%	25%	38%	4%		21%
광주/전라	93	101	34%	34%	6%	7%		19%
대구/경북	109	102	5%	13%	47%	3%		31%
부산/울산/경남	160	157	7%	23%	31%	4%	1%	33%
제주	14	12	-	-	-	-	-	-
성별 남성	525	496	17%	26%	30%	5%	0%	21%
여성	476	505	13%	24%	34%	4%		24%
연령별 19-29세	167	173	13%	33%	19%	4%		30%
30대	148	185	17%	36%	18%	6%		24%
40대	178	212	14%	31%	25%	10%	1%	19%
50대	225	203	17%	21%	42%	2%		19%
60대 이상	283	229	15%	8%	53%	0%		23%
직업별 농/임/어업	45	38	-	-	-	-	-	-
자영업	131	124	14%	23%	39%	4%	1%	18%
블루칼라	159	151	11%	25%	35%	4%		25%
화이트칼라	261	293	20%	31%	21%	7%		21%
가정주부	217	216	15%	20%	39%	3%		22%
학생	78	82	11%	35%	15%	6%		33%
무직/은퇴/기타	110	97	15%	16%	43%	3%		23%
생활 수준별 상/중상	128	130	22%	22%	37%	4%		15%
중	412	424	15%	28%	29%	5%		23%
중하	215	212	17%	26%	31%	6%		20%
하	217	207	13%	21%	37%	3%	1%	26%
대통령 긍정 평가자	354	316	7%	9%	68%	0%		16%
직무 부정 평가자	507	540	22%	37%	14%	7%	0%	20%
이념 보수	297	286	11%	14%	54%	2%		19%
성향별 중도	261	265	21%	26%	29%	5%		20%
진보	218	235	22%	44%	12%	9%	1%	13%

\*6월 15일 새누리당 비대위가 탈당 의원 일괄 복당 허용. 즉시 4명 복당. 새누리 126석-더민주 122석

\*공직선거법 제8조의8 제6항에 따른 <선거여론조사기준> 제6조 ③ 항목은 선거여론조사에서

정당명이나 후보명 로테이션을 원칙으로 하되, 의석 수나 가나다 순임을 밝히는 경우를 허용

\*새누리-더민주 의석 수 차이 적고 탈·복당 등 변동성 높아 6월 3주부터 의석 순 대신 정당명 로테이션 적용

\*50사례 미만은 수치를 제시하지 않음. 한국갤럽 데일리 오피니언 제215호 www.gallup.co.kr



## 주간 응답자 특성표

주요 분석 단위별 표본오차(95% 신뢰수준 기준)와 지역/성/지지정당/직업/생활수준과 연령 분포 구성입니다. 2016년 1월 행정자치부 주민등록인구 기준 8개 권역/성/연령별 가중 처리 결과

**질문** 귀하는 어느 시도에 살고 계십니까? 주소지 기준으로 말씀해 주십시오. (저희가 전화번호를 무작위 추출해 지역을 알지 못합니다.)

**질문** 실례지만, 귀하의 연세는 올해 어떻게 되십니까?

**질문** 귀하의 직업은 무엇입니까?

**질문** 우리 국민들의 생활수준을 상, 중상, 중, 중하, 하의 다섯 단계로 나눈다면 귀댁의 생활수준은 어디에 속한다고 생각하십니까?

응답자 특성표 2016년 6월 3주 (14~16일)	조사완료		목표할당		가중값 배율 (B/A)	표본오차 95% 신뢰수준
	사례수 (명)(A)	비율	사례수 (명)(B)	비율		
<b>전체</b>	1,001	100%	1,001	100%	1.00	±3.1%P
<b>지역별</b>						
서울	205	20%	200	20%	0.98	±6.8%P
인천/경기	284	28%	295	29%	1.04	±5.8%P
강원	27	3%	30	3%	1.13	±18.9%P
대전/세종/충청	109	11%	104	10%	0.95	±9.4%P
광주/전라	93	9%	101	10%	1.09	±10.2%P
대구/경북	109	11%	102	10%	0.93	±9.4%P
부산/울산/경남	160	16%	157	16%	0.98	±7.7%P
제주	14	1%	12	1%	0.84	±26.2%P
<b>성별</b>						
남성	525	52%	496	50%	0.95	±4.3%P
여성	476	48%	505	50%	1.06	±4.5%P
<b>연령별</b>						
19-29세	167	17%	173	17%	1.04	±7.6%P
30대	148	15%	185	18%	1.25	±8.1%P
40대	178	18%	212	21%	1.19	±7.3%P
50대	225	22%	203	20%	0.90	±6.5%P
60대 이상	283	28%	229	23%	0.81	±5.8%P
<b>주요 지지 정당별</b>						
국민의당	147	15%	153	15%		±8.1%P
더불어민주당	235	23%	249	25%		±6.4%P
새누리당	347	35%	324	32%		±5.3%P
정의당	40	4%	45	4%		±15.5%P
없음/의견유보	231	23%	229	23%		±6.4%P
<b>직업별</b>						
농/임/어업	45	4%	38	4%		±14.6%P
자영업	131	13%	124	12%		±8.6%P
블루칼라	159	16%	151	15%		±7.8%P
화이트칼라	261	26%	293	29%		±6.1%P
가정주부	217	22%	216	22%		±6.7%P
학생	78	8%	82	8%		±11.1%P
무직/은퇴/기타	110	11%	97	10%		±9.3%P
<b>생활 수준별</b>						
상/중상	128	13%	130	13%		±8.7%P
중	412	41%	424	42%		±4.8%P
중하	215	21%	212	21%		±6.7%P
하	217	22%	207	21%		±6.7%P

\*표본오차는 조사완료 사례수 기준. 한국갤럽 데일리 오피니언 제215호

\*목표할당 사례수는 2016년 1월 행정자치부 주민등록인구 기준 가중 처리 결과

2016년 6월 3주 (14~16일)	조사완료 사례수 (명)	주민등록인구 기준 가중 처리 후 결과					
		목표할당 사례수	연령 분포				
			19~29세	30대	40대	50대	60대+
<b>전체</b>	1,001	1,001	17%	18%	21%	20%	23%
<b>지역별</b>							
서울	205	200	19%	20%	20%	19%	22%
인천/경기	284	295	18%	20%	23%	20%	19%
강원	27	30	-	-	-	-	-
대전/세종/충청	109	104	17%	18%	21%	19%	25%
광주/전라	93	101	16%	16%	20%	19%	28%
대구/경북	109	102	17%	16%	20%	21%	26%
부산/울산/경남	160	157	17%	17%	21%	21%	24%
제주	14	12	-	-	-	-	-
<b>성별</b>							
남성	525	496	18%	19%	22%	20%	21%
여성	476	505	17%	18%	21%	20%	25%
<b>주요 지지 정당별</b>							
국민의당	147	153	15%	20%	20%	23%	22%
더불어민주당	235	249	23%	26%	26%	17%	8%
새누리당	347	324	10%	10%	16%	26%	37%
정의당	40	45	-	-	-	-	-
없음/의견유보	231	229	22%	20%	18%	16%	23%
<b>직업별</b>							
농/임/어업	45	38	-	-	-	-	-
자영업	131	124	4%	19%	24%	31%	23%
블루칼라	159	151	11%	16%	22%	33%	17%
화이트칼라	261	293	18%	33%	33%	13%	3%
가정주부	217	216	0%	14%	22%	23%	40%
학생	78	82	95%	5%			
무직/은퇴/기타	110	97	20%	5%	2%	11%	62%
<b>생활 수준별</b>							
상/중상	128	130	21%	23%	19%	21%	15%
중	412	424	21%	22%	22%	19%	16%
중하	215	212	14%	17%	21%	24%	23%
하	217	207	10%	10%	23%	20%	38%

\*50사례 미만은 수치를 제시하지 않음. 한국갤럽

한국갤럽은 1974년 6월 박무익 회장이 설립한 한국 최초의 법인 형태 조사 전문 회사입니다.

1980년대부터 대통령 직무 수행 평가와 정당 지지도 조사 결과를 발표해 왔으며, 우리 국민의 기아가 한국갤럽을 알고 있습니다.



한국갤럽은 2012년부터 조사의 중립성, 지속성, 대표성을 확보한 '한국갤럽 데일리 오피니언'을 제공합니다.

관심 있는 분이든 누구나, 무료로, 매주 금요일, 한국갤럽 홈페이지 [www.gallup.co.kr](http://www.gallup.co.kr) 에서 새로운 결과를 만나실 수 있습니다.

- 중립성: 정치권, 이해 관계자, 특정 언론의 의뢰가 아닌, 한국갤럽이 자체 기획, 운영, 공개합니다.
- 지속성: 특정 이벤트, 특정 시기, 단 하루의 조사 표본 영향력을 최소화하기 위해 연중 지속적으로 매주 추적 조사합니다.
- 대표성: 전국 유권자 모집단의 특성을 최대한 반영하기 위해 무선 RDD 표본 프레임을 이용합니다.



무작위로 생성한 휴대전화 번호를 이용해 한국갤럽 조사원이 전화를 걸어 하루 300여 명, 매주 약 1,000명 유효표본을 확보합니다.

매일 수집한 데이터는 지역, 성, 연령 특성에 따라 다음 방법으로 사후 가중처리합니다.

- 하루 데이터는 전국 8권역, 성/연령대 특성 비율로 림(Rim) 가중
- 일일(Daily) 지표는 당일과 직전 이틀 데이터를 3일 이동 평균(3-day-rolling average)
- 주간(weekly) 지표는 화~목 데이터를 통합해 전국 8권역, 성/연령대 특성 비율로 셀(cell) 가중



한국갤럽 조사에 관심 가지주셔서 고맙습니다.

한국갤럽 데일리 오피니언은 한국갤럽의 자산이므로 상업적 용도의 재판매를 금지합니다. 인용하실 때에는 반드시 출처를 밝혀주시요.

문의: 한국갤럽 02-3702-2100(대표)/2571/2621/2622 또는 한국갤럽 홈페이지 Q&A