

한국갤럽 ^{데일리} 오피니언

GALLUP KOREA DAILY OPINION

정치 - 경제 - 사회 - 생활 - 문화
매주 새로운 Opinion Index를 제공합니다.

제216호 • 2016년 6월 4주(21~23일)

역대 대통령 직무 수행 평가 1988~2016 • 대통령 직무 수행 평가/이유 • 정당 지지도 • **개헌 관련 의견**

최근 20주 주간(Weekly) 지표 추이 - 최근 6주 일일(Daily) 지표 추이 - 지역/연령/성/지지정당/직업/생활수준별 지표 - 응답자 특성표

2016년 6월 21~23일 • 휴대전화 RDD 조사(집전화 RDD 보완) • 유효표본 전국 성인 1,002명 • 표본오차 ±3.1%포인트(95% 신뢰수준) • 응답률 23%(총 통화 4,400명 중 1,002명 응답 완료)

◎ 한국갤럽 데일리 오피니언 조사 방법 안내

한국갤럽 데일리 오피니언은 조사원이 직접 묻고 응답 받는 인터뷰 방식으로 진행합니다. 전국 유권자 대표성을 최대한 확보하기 위해 무작위발생(RDD: Random Digit Dialing)한 휴대전화 번호를 기본 표본추출틀로 합니다. 단, 휴대전화만으로는 접근하기 어려운 여성, 고연령대 일부는 무작위발생한 집전화번호 조사로 보완하며, 그 반영 비율은 평균 15% 내외입니다.

◎ 한국갤럽 유무선 RDD 혼합조사설계, 선거여론조사 관련 연구논문

한국갤럽은 2010년 이후 유선전화(일반 집전화)와 무선전화(휴대전화) RDD 조사 과정과 결과를 수차례 비교 연구해 왔습니다. 조사 방법론에 관심 있는 분은 아래 논문을 참고해주시고, (아래 링크는 모바일기기에서는 열리지 않습니다. PC 또는 한국갤럽 홈페이지를 찾아주세요.)

- [지방선거에서 여론조사의 정확성 연구: 조사방법별 정밀성과 편향\(조사연구 2015년 16권 1호\)](#)
- [RDD 전화여론조사의 무응답 편향 보정 방법 연구\(조사연구 2014.11 15권 4호\)](#)
- [가중방법으로 선거여론조사의 편향을 얼마나 줄일 수 있나\(조사연구 2014.5 15권 2호\)](#)
- [무선 RDD 전화조사의 타당성 검토 연구\(조사연구 2013.11 14권 3호\)](#)
- [선거시기 여론조사 정확성 제고 방안\(언론중재 2012 여름호 특집논문\)](#)
- [유무선 RDD를 결합한 혼합조사설계: 2011 서울시장 보궐선거 예측조사 사례 연구](#)

42

조사역사 42년

Gallup



한국갤럽 박무익 회장/설립자

한국갤럽 데일리 오피니언 독자 여러분, 안녕하십니까?

1974년 문을 연 저희 연구소가 올해로 42주년을 맞습니다. 지난 42년간 얻은 명성은 저희 조사에 협조해주신 우리 국민들 덕분입니다.

저희는 그에 보답하는 마음으로 2012년부터 자체 기획, 운영하는 정치 지표를 누구나 이용하실 수 있도록 제공해 왔습니다.

올해도 매주 정치, 사회, 경제, 생활, 문화 등 다양한 분야에 대한 흥미로운 조사 결과를 전하겠습니다.

여론조사의 홍수 속에 '정확한 자' 하나를 제공하고자 시작한 저희 노력이 여론의 흐름을 읽으시는 데 도움이 되기를 바랍니다.

저희 한국갤럽에 몸 담고 있는 한 사람, 한 사람은 공정하고 신뢰 받는 여론조사 기관으로서 사명을 다하기 위해 계속 노력하겠습니다.

2016년 1월

한국갤럽조사연구소를 대표하여 박 무 익

한국갤럽조사연구소

한국갤럽은 1974년 6월 박무익 회장이 설립한 한국 최초의 법인 형태 조사 전문 회사입니다.

1980년대부터 대통령 직무 수행 평가와 정당 지지도 조사 결과를 발표해 왔으며, 우리 국민 71%가 회사 이름을 알고 있습니다.

데일리 한국갤럽 오피니언의 특징

2012년 1월부터 평일 오전 10시~오후 6시까지 휴대전화 RDD 조사를 연중 실시해 그 결과를 매주 금요일 공개합니다.

조사의 중립성, 지속성, 대표성을 확보한 한국갤럽 데일리 오피니언은 필요하신 분 누구나 무료로 열람하실 수 있습니다.

- **중립성**: 정치권, 이해 관계자, 특정 언론의 의뢰가 아닌, **한국갤럽이 자체 기획, 운영, 공개**합니다.

- **지속성**: 특정 이벤트, 특정 시기, 단 하루의 조사 표본 영향력을 최소화하기 위해 **연중 지속적으로 조사**합니다.

- **대표성**: 전국 유권자 모집단의 특성을 최대한 반영하기 위해 **휴대전화 RDD 표본 프레임**을 이용합니다.

조사 방법 / 지표 산출 방법

한국갤럽 조사원이 무작위로 생성된 휴대전화 번호로 전화를 걸어 하루 300여 명, 매주 약 1,000명 유효표본을 확보합니다.

매일 수집한 데이터는 지역, 성, 연령 특성에 따라 다음 방법으로 사후 가중처리합니다.

- 하루 데이터는 전국 8권역, 성/연령대 특성 비율로 림(Rim) 가중

- 일일(Daily) 지표는 당일과 직전 이틀 데이터를 3일 이동 평균(3-day-rolling average)

- 주간(Weekly) 지표는 화~목 데이터를 통합해 전국 8권역, 성/연령대 특성 비율로 셀(Cell) 가중

표본오차 / 해석 시 주의사항

한국갤럽 데일리 오피니언 일일 지표와 주간 지표의 표본크기는 약 1,000명입니다.

유효 표본크기 600명일 때 표본오차(95% 신뢰수준)는 $\pm 4.0\%$ 포인트, 1,000명일 때 $\pm 3.1\%$ 포인트, 1,200명일 때 $\pm 2.8\%$ 포인트입니다.

표본오차 이외에도 불완전한 표본추출틀, 응답 거절, 질문에 대한 혼동 등 조사 과정 중 발생하는 비표본오차가 존재할 수 있습니다.

표본오차는 이런 요인을 배제하고 비교적 완전한 표본추출틀에서 확률추출한 경우를 가정한 것이므로 해석에 주의를 요합니다.

문의 한국갤럽 02-3702-2100(대표)/2571/2621/2622 | [한국갤럽 홈페이지 Q&A](#)

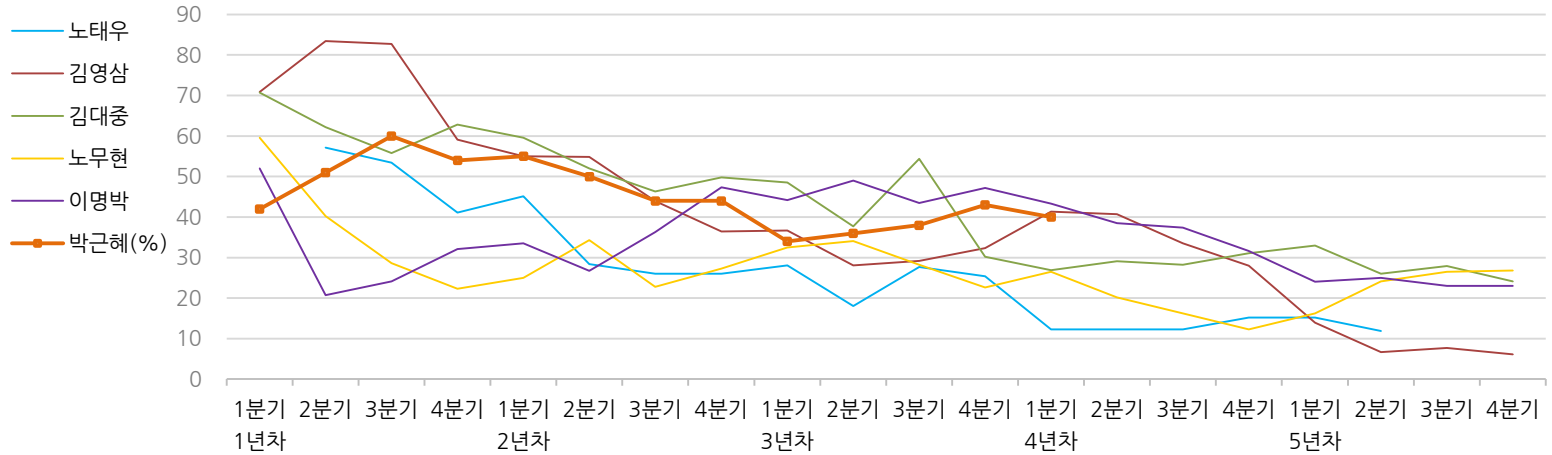
※ 2012년에는 매주 1,500명 조사하고 그 다음 주 월요일에 결과를 공개했으나, 2013년부터는 매주 1,000명 이상 조사하고 그 주 금요일에 결과를 공개합니다.

한국갤럽 역대 대통령 직무 수행 평가 1988~2016

1988~2011년은 분기 내 여러 조사 결과의 중위수 기준, 2012년 이후는 한국갤럽 데일리 오피니언 조사 분기별 통합 결과, '잘하고 있다'→긍정, '잘못하고 있다'→부정 평가 비율

질문) 귀하는 ○○○ 대통령이 대통령으로서의 직무를 잘 수행하고 있다고 보십니까, 혹은 잘못 수행하고 있다고 보십니까? (긍정/부정을 답하지 않은 경우 재질문) 굳이 말씀하신다면, '잘하고 있다'와 '잘못하고 있다' 중 어느 쪽입니까?

◎ 역대 대통령 직무 수행 긍정률



◎ 역대 대통령 직무 수행 평가 (%)

역대 대통령	재임연차	1년차				2년차				3년차				4년차				5년차				
		분기	1분기	2분기	3분기	4분기	1분기	2분기	3분기	4분기	1분기	2분기	3분기	4분기	1분기	2분기	3분기	4분기	1분기	2분기	3분기	4분기
13대 노태우 (1988~1993)	긍정	-	57	53	41	45	28	26	-	28	18	28	25	12	-	-	15	-	12	-	-	-
	부정	-	16	25	27	25	41	45	-	40	62	55	54	40	-	-	41	-	56	-	-	-
14대 김영삼 (1993~1998)	긍정	71	83	83	59	55	55	44	36	37	28	29	32	41	41	34	28	14	7	8	6	
	부정	7	4	6	18	24	21	25	33	34	41	45	39	33	37	40	47	65	74	78	74	
15대 김대중 (1998~2003)	긍정	71	62	56	63	60	52	46	50	49	38	54	30	27	29	28	31	33	26	28	24	
	부정	7	11	17	14	16	22	29	24	20	26	18	51	55	52	49	49	41	53	52	56	
16대 노무현 (2003~2008)	긍정	60	40	29	22	25	34	23	27	33	34	28	23	27	20	16	12	16	24	27	27	
	부정	19	41	53	62	57	46	60	57	55	53	61	67	63	70	74	79	78	66	64	62	
17대 이명박 (2008~2013)	긍정	52	21	24	32	34	27	36	47	44	49	44	47	43	39	37	32	24	25	23	23	
	부정	29	69	65	55	55	55	55	45	45	41	43	41	49	54	55	60	62	58	59	61	
18대 박근혜 (2013~2018)	긍정	42	51	60	54	55	50	44	44	34	36	38	43	40								
	부정	23	23	21	33	34	39	46	45	56	54	53	46	49								

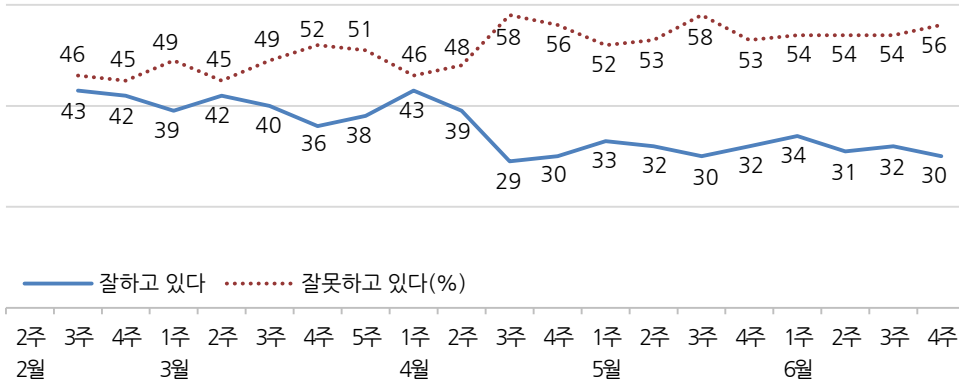
*역대 대통령 평가에는 모두 동일 질문 방식 적용(2점 척도, 재질문 1회). 한국갤럽 www.gallup.co.kr

대통령 직무 수행 평가, 정당 지지도 - 최근 20주 주간(Weekly) 지표 추이

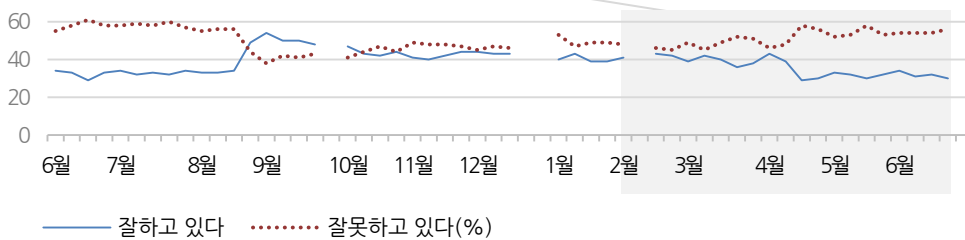
매주 화~목 통합 데이터 • 휴대전화 RDD 조사 • 매주 유효표본 약 1,000명 • 표본오차 ±3.1%포인트(95% 신뢰수준) • 최근 20주 평균 응답률 21%

질문 귀하는 박근혜 대통령이 대통령으로서의 직무를 잘 수행하고 있다고 보십니까, 혹은 잘못 수행하고 있다고 보십니까? (긍정/부정을 답하지 않은 경우 재질문) 굳이 말씀하신다면, '잘하고 있다'와 '잘못하고 있다' 중 어느 쪽입니까?

◎ 대통령 직무 수행 평가 - 최근 20주



◎ 대통령 직무 수행 평가 - 2015/2016년



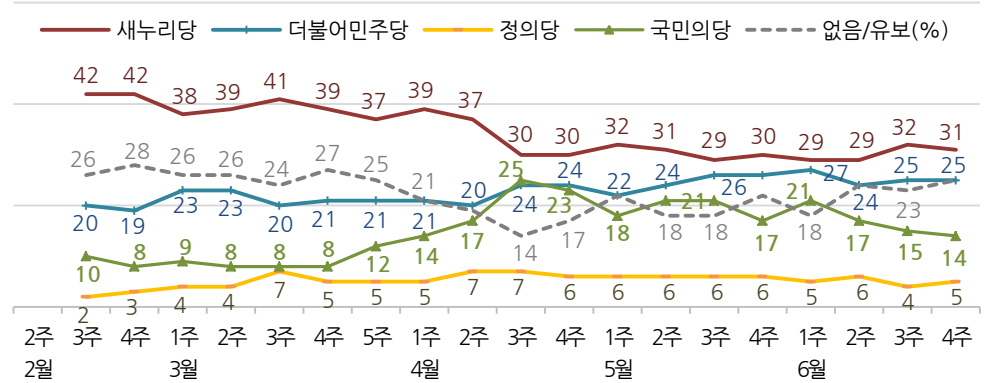
*2015년 9월 5주(추석), 12월 4, 5주(연말), 2016년 2월 2주(설)는 조사하지 않음. 4월 2주는 총선 직전

*한국갤럽 데일리 오피니언 제216호 www.gallup.co.kr

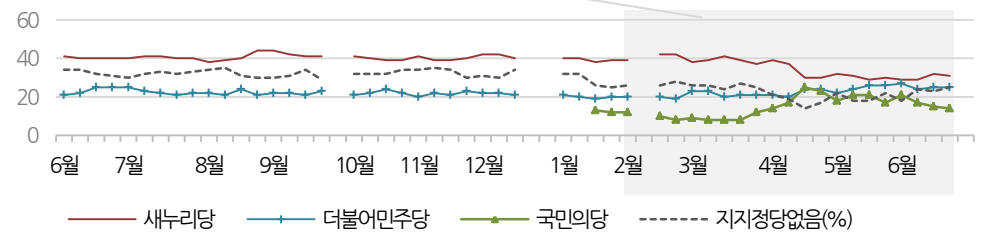
질문 현재 우리나라에는

(2월 3주~5월 4주) 정당 의석 순으로 새누리당, 더불어민주당, 국민당, 정의당 등의
(6월 1, 2주) 정당 의석 순으로 더불어민주당, 새누리당, 국민당, 정의당 등의
(6월 3주부터) (국민의당, 더불어민주당, 새누리당, 정의당: 순서 로테이션) 등의
정당이 있습니다. 귀하는 이 중 어느 정당을 지지하십니까?
(‘모름/없음’인 경우 재질문) 그럼, 어느 정당에 조금이라도 더 호감이 가십니까?

◎ 주요 정당 지지도 - 최근 20주



◎ 주요 정당 지지도 - 2015/2016년



*2015년 9월 5주(추석), 12월 4, 5주(연말), 2016년 2월 2주(설)는 조사하지 않음. 4월 2주는 총선 직전

*한국갤럽 데일리 오피니언 제216호 www.gallup.co.kr

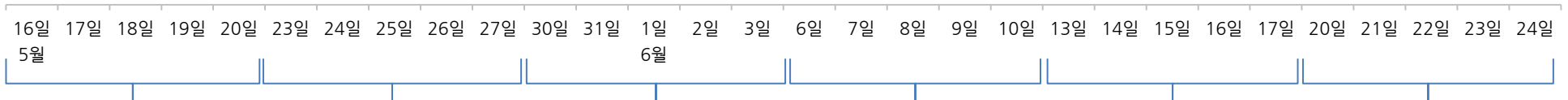
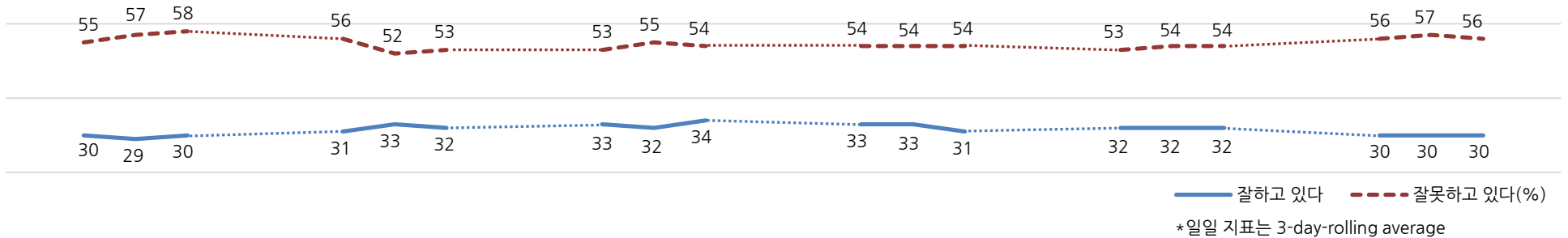


대통령 직무 수행 평가, 주요 정치 이슈 - 최근 6주 일일(Daily) 지표 추이

일일 지표는 3-day rolling average • 휴대전화 RDD 조사 • 일일 지표 기준 유효표본 약 1,000명 • 표본오차 ±3.1%포인트(95% 신뢰수준) • 최근 6주 평균 응답률 21%

질문 귀하는 박근혜 대통령이 대통령으로서의 직무를 잘 수행하고 있다고 보십니까, 혹은 잘못 수행하고 있다고 보십니까?
(긍정/부정을 답하지 않은 경우 재질문) 굳이 말씀하신다면, '잘하고 있다'와 '잘못하고 있다' 중 어느 쪽입니까?

◎ 대통령 직무 수행 평가 - 최근 6주



5월 3주	4주	6월 1주	2주	3주	4주
15 靑, 참모진 개편	23 노무현 전 대통령 7주기	30 20대 국회 개원	5 외교장관 최초 쿠바 방문	13 20대 국회 개원식	19 김희옥 비대위원장 당무 복귀
16 '님을 위한 행진곡' 제창 불허	24 새누리 3인 회동 (정진석-김무성-최경환)	30 반기문, 출국	5 중-러, 한국 사드 배치 반대	14 朴, 개원 연설	20 김무성, 새누리 중도 확장 발언
17 김용태 새누리 혁신위원회 사퇴	25 朴, 아프리카 순방차 출국	1 朴, 프랑스 국민 방문	5 朴, 귀국	15 국민연맹, '김수민 의혹'	21 정부, 김해공항 확장안 발표
18 제36주년 5.18 광주 민주화운동 기념식	25 반기문 UN 사무총장 방한	1 새누리, 더민주 원내대표 각각 신공항 관련 간담회	6 더민주, 대기업 법인세율 인상안 추진 방침	16 새누리 탈당 의원 복당 허용	22 주호영 등 3명 추가 복당 (새누리 129-더민주 122석)
18 安, 새누리당 연정론 일축	25 정의화 의장 퇴임 기자회견	1 국민의당, 원 구성 전 세비 반납 방침	7 더민주, 국민의당 국회의장 자유투표 제안 수용	17 김희옥 비대위원장 등 일부 반발	22 朴, '김해 신공항' 발언
18 정의화, 창당 가능성 시사	26 새누리, 혁신비대위원장 김희옥 전 정부공직자윤리위원장 내정	2 새누리 비대위 구성 완료	7 이재명 등, 지방재정 개혁안 반대 단식 농성 시작	16 서울시, '구의역 사고' 후속 대책 발표	23 권선동 사무총장 자진 사퇴
18 손학규, 정계 복귀 시사	26 헌법재판소, 국회선진화법 권한쟁의심판 청구 각하 / 통합진보당 재심 청구 각하	* 여야 원 구성 협상 난항	8 靑, 김재원 정무수석 등 참모진 일부 개편	17 이재명 시장, 단식 중단	23 국민의당 김수민, 검찰 출석 일부 어린이집 축소 운영
19 朴, 한-몽골 정상회담	27 朴, '상시 청문회법' 거부권 행사	* 미세먼지 대책, 경유 인상 논란	9 한은, 기준금리 인하(1.25%) 공경위, 대기업집단 기준 변경	* 검찰, 롯데그룹 수사	23 신고리 원전 5, 6호기 건설 허가
19 19대 국회 마지막 본회의 종료, '상시 청문회법' 통과	* '상시 청문회법' 논란	* 서울 지하철 스크린도어 사망, 남양주 지하철 공사장 붕괴	9 정세균 국회의장, 심재철-박주선 부의장 선출	* 국회의원 상임위 배정 논란	* 20대 국회 교섭단체 대표 연설
* 공천현금 수수 혐의 박준영 구속영장 청구-기각	* 정치권, 반기문 국내 행보 주목		9 선관위, 국민의당 김수민 고발	* 개헌 논의 확산	* 더민주 서영교 '가족 채용' 논란
* 국방부 병역특례 폐지안 논란			* 법조 비리 수사, 신공항 갈등 심화		* 개헌, 수도 이전 논의



대통령 직무 수행 평가 - 주간 지표 / 일일 지표 / 상세 결과

조사 시기		사례수 (명)	대통령 직무 수행 평가			
			잘하고 있다	잘못하고 있다	어느 쪽도 아니다	모름/ 응답거절
주간	02월 2주(08~12)	설 연휴				
주간	02월 3주(16~18)	1,006	43%	46%	4%	6%
주간	02월 4주(23~25)	1,004	42%	45%	4%	9%
주간	03월 1주(02~03)	1,010	39%	49%	6%	7%
주간	03월 2주(08~10)	1,005	42%	45%	5%	8%
주간	03월 3주(15~17)	1,002	40%	49%	4%	8%
주간	03월 4주(22~24)	1,004	36%	52%	4%	9%
주간	03월 5주(29~31)	1,002	38%	51%	4%	8%
주간	04월 1주(05~07)	1,005	43%	46%	3%	7%
주간	04월 2주(11~12)	1,000	39%	48%	6%	8%
주간	04월 3주(19~21)	1,004	29%	58%	6%	7%
주간	04월 4주(26~28)	1,001	30%	56%	6%	7%
주간	05월 1주(02~04)	1,011	33%	52%	7%	8%
주간	05월 2주(10~12)	1,005	32%	53%	6%	9%
주간	05월 3주(17~19)	1,004	30%	58%	6%	6%
주간	05월 4주(24~26)	1,004	32%	53%	5%	10%
주간	06월 1주(31~02)	1,004	34%	54%	5%	7%
주간	06월 2주(07~09)	1,002	31%	54%	6%	8%
주간	06월 3주(14~16)	1,001	32%	54%	5%	9%
주간	06월 4주(21~23)	1,002	30%	56%	6%	7%
일일	06/13(월)					
일일	06/14(화)	1,040	32%	53%	5%	9%
일일	06/15(수)	1,025	32%	54%	5%	9%
일일	06/16(목)	1,001	32%	54%	5%	9%
일일	06/17(금)					
일일	06/20(월)					
일일	06/21(화)	998	30%	56%	5%	8%
일일	06/22(수)	1,013	30%	57%	5%	8%
일일	06/23(목)	1,002	30%	56%	6%	7%
일일	06/24(금)					

*일일 지표는 3-day-rolling average

질문) 귀하는 박근혜 대통령이 대통령으로서의 직무를 잘 수행하고 있다고 보십니까, 혹은 잘못 수행하고 있다고 보십니까? (긍정/부정을 답하지 않은 경우 재질문) 굳이 말씀하신다면, '잘하고 있다'와 '잘못하고 있다' 중 어느 쪽입니까?

	2016년 6월 4주 (21~23일)	조사완료 사례수 (명)	목표할당 사례수 (명)	대통령 직무 수행 평가				
				잘하고 있다	잘못하고 있다	어느 쪽도 아니다	모름/ 응답거절	
	전체	1,002	1,002	30%	56%	6%	7%	
지역별	서울	198	200	30%	57%	7%	6%	
	인천/경기	292	295	28%	58%	5%	10%	
	강원	24	31	-	-	-	-	
	대전/세종/충청	93	104	33%	55%	6%	6%	
	광주/전라	103	101	16%	70%	7%	7%	
	대구/경북	111	102	37%	52%	7%	4%	
	부산/울산/경남	168	158	35%	53%	5%	7%	
	제주	13	12	-	-	-	-	
	성별	남성	529	497	28%	60%	5%	7%
		여성	473	505	32%	53%	7%	7%
연령별	19-29세	169	175	10%	79%	1%	10%	
	30대	147	184	16%	72%	2%	10%	
	40대	181	214	23%	64%	7%	6%	
	50대	228	195	33%	51%	11%	6%	
	60대 이상	277	234	61%	25%	8%	6%	
주요 지지정당별	국민의당	139	141	21%	69%	6%	4%	
	더불어민주당	235	251	8%	85%	4%	4%	
	새누리당	333	308	66%	23%	6%	5%	
	정의당	50	53	2%	90%	4%	4%	
	없음/의견유보	245	248	18%	55%	9%	17%	
직업별	농/임/어업	34	28	-	-	-	-	
	자영업	153	151	36%	50%	7%	7%	
	블루칼라	114	110	32%	51%	9%	9%	
	화이트칼라	281	304	16%	74%	4%	5%	
	가정주부	217	214	42%	42%	10%	6%	
	학생	84	89	9%	74%	1%	16%	
생활수준별	무직/은퇴/기타	119	107	52%	41%	3%	4%	
	상/중상	121	121	33%	63%	2%	3%	
	중	431	436	27%	60%	6%	7%	
	중하	211	219	26%	61%	7%	5%	
이념성향별	하	211	198	39%	42%	7%	12%	
	보수	301	287	49%	42%	5%	4%	
	중도	274	285	25%	63%	6%	6%	
	진보	234	249	9%	82%	5%	4%	

*중앙선거여론조사 공정심의위원회의 권고로 실제 응답(조사완료) 사례수와

행정자치부 2016년 1월 주민등록인구 기준으로 가장 처리한 목표할당 사례수 제시

*50사례 미만은 수치를 제시하지 않음. 한국갤럽 데일리 오피니언 제216호 www.gallup.co.kr

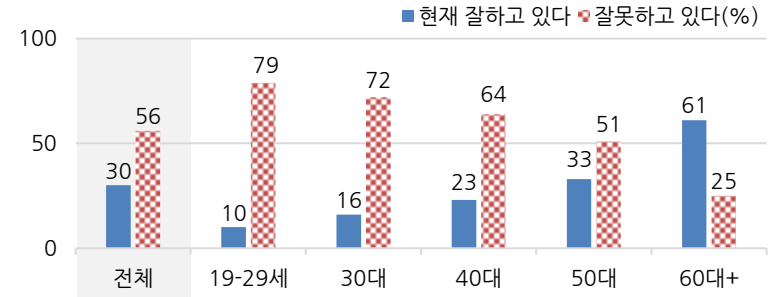
대통령 직무 수행 평가 이유

질문) 어떤 점에서 (잘하고/잘못하고 있다고) 생각하시는지 한 가지만 구체적으로 말씀해 주십시오.(자유응답)

대통령 직무 수행 긍정 평가 이유 2016년 6월 21~23일 (긍정 평가자 302명)		대통령 직무 수행 부정 평가 이유 2016년 6월 21~23일 (부정 평가자 565명)	
외교/국제 관계(-4)	21%	경제 정책	18%
열심히 한다/노력한다	15%	소통 미흡/너무 비공개/투명하지 않다	14%
주관, 소신/여론에 끌려가지 않음(+3)	7%	전반적으로 부족하다(+5)	10%
대북/안보 정책	6%	국정 운영이 원활하지 않다	7%
전반적으로 잘한다	6%	공약 실천 미흡/공약에 대한 입장 바뀜(+4)	7%
복지 정책(보육, 노인, 청년, 교육 등)	4%	복지/서민 위한 정책 미흡	5%
안정적인 국정 운영	3%	독선/독단적/자기 중심	4%
도덕성/사심 없음/비리 없음	2%	당청, 여야 간 갈등	4%
경제 정책/경제 현안 처리	2%	리더십 부족/책임 회피	3%
서민을 위한 노력/서민 정책 추진	2%	보육/누리과정 예산 문제	2%
추진력이 있다	2%	주관/소신 부족	1%
시끄럽지 않다/잡음 없다/신중하다	2%	전력/가스 등 공기업 민영화	1%
국민 공감/소통을 위해 노력한다	1%	세계개편안/증세	1%
신뢰/믿음이 간다	1%	세월호 수습 미흡	1%
어려운 상황에 잘 대처/위기 극복	1%	신공항 선정 문제	1%
부정부패 척결	1%	대북/안보 정책	1%
기타	1%	외교 문제	1%
모름/응답거절	25%	지역 간 균형발전 미흡	1%
		노동 개혁/일자리 문제	1%
		인사 잘못함/검증되지 않은 인사 등용	1%
		한국사 교과서 국정화	1%
		안전 대책 미흡	1%
		기타	2%
		모름/응답거절	14%

* (+/-) 표시는 지난 주 대비 증감폭이
±3%포인트 이상인 항목. 단위: %포인트
*한국갤럽 데일리 오피니언 제216호

◎ 대통령 직무 수행 평가: 연령별 - 2016년 6월 4주(21~23일)



*전국 성인 1,002명 전화조사. 한국갤럽 데일리 오피니언 제216호

정당 지지도 - 주간 지표 / 일일 지표 / 상세 결과

조사 시기	사례수 (명)	정당 지지도						없음/ 의견유보
		국민의당	더불어 민주당	새누리당	정의당	기타		
주간 02월 2주(08~12)	설 연휴							
주간 02월 3주(16~18)	1,006	10%	20%	42%	2%	0%	26%	
주간 02월 4주(23~25)	1,004	8%	19%	42%	3%	1%	28%	
주간 03월 1주(02~03)	1,010	9%	23%	38%	4%	0%	26%	
주간 03월 2주(08~10)	1,005	8%	23%	39%	4%	0%	26%	
주간 03월 3주(15~17)	1,002	8%	20%	41%	7%	0%	24%	
주간 03월 4주(22~24)	1,004	8%	21%	39%	5%	0%	27%	
주간 03월 5주(29~31)	1,002	12%	21%	37%	5%	0%	25%	
주간 04월 1주(04~06)	1,005	14%	21%	39%	5%	0%	21%	
주간 04월 2주(11~12)	1,000	17%	20%	37%	7%	1%	19%	
주간 04월 3주(19~21)	1,004	25%	24%	30%	7%	0%	14%	
주간 04월 4주(26~28)	1,001	23%	24%	30%	6%	0%	17%	
주간 05월 1주(02~04)	1,011	18%	22%	32%	6%	1%	22%	
주간 05월 2주(10~12)	1,005	21%	24%	31%	6%	0%	18%	
주간 05월 3주(17~19)	1,004	21%	26%	29%	6%	1%	18%	
주간 05월 4주(24~26)	1,004	17%	26%	30%	6%	0%	22%	
주간 06월 1주(31~02)	1,004	21%	27%	29%	5%	0%	18%	
주간 06월 2주(07~09)	1,002	17%	24%	29%	6%	0%	24%	
주간 06월 3주(14~16)	1,001	15%	25%	32%	4%	0%	23%	
주간 06월 4주(21~23)	1,002	14%	25%	31%	5%	0%	25%	
일일 06/13(월)								
일일 06/14(화)	1,040	16%	24%	30%	5%	0%	24%	
일일 06/15(수)	1,025	15%	24%	31%	5%	0%	25%	
일일 06/16(목)	1,001	15%	25%	32%	4%	0%	23%	
일일 06/17(금)								
일일 06/20(월)								
일일 06/21(화)	998	15%	26%	31%	4%	0%	23%	
일일 06/22(수)	1,013	14%	26%	32%	5%	0%	23%	
일일 06/23(목)	1,002	14%	25%	31%	5%	0%	25%	
일일 06/24(금)								

*일일 지표는 3-day-rolling average

질문) 현재 우리나라에는 (국민의당, 더불어민주당, 새누리당, 정의당, 순서 로테이션) 등의 정당이 있습니다. 귀하는 이 중 어느 정당을 지지하십니까?
(‘모름/없음’인 경우 재질문) 그럼, 어느 정당에 조금이라도 더 호감이 가십니까?

2016년 6월 4주 (21~23일)	조사완료 사례수 (명)	목표할당 사례수 (명)	정당 지지도				
			국민의당	더불어 민주당	새누리당	정의당	없음/ 의견유보
전체	1,002	1,002	14%	25%	31%	5%	25%
지역별							
서울	198	200	16%	23%	30%	6%	25%
인천/경기	292	295	16%	26%	26%	7%	25%
강원	24	31	-	-	-	-	-
대전/세종/충청	93	104	9%	29%	30%	3%	28%
광주/전라	103	101	29%	30%	10%	7%	25%
대구/경북	111	102	5%	18%	47%	1%	29%
부산/울산/경남	168	158	10%	26%	38%	5%	21%
제주	13	12	-	-	-	-	-
성별							
남성	529	497	17%	25%	29%	5%	24%
여성	473	505	11%	25%	33%	5%	26%
연령별							
19-29세	169	175	15%	34%	16%	8%	27%
30대	147	184	13%	35%	17%	8%	27%
40대	181	214	17%	27%	23%	7%	27%
50대	228	195	17%	20%	39%	4%	21%
60대 이상	277	234	10%	13%	53%	1%	23%
직업별							
농/임/어업	34	28	-	-	-	-	-
자영업	153	151	13%	23%	40%	4%	20%
블루칼라	114	110	15%	23%	30%	3%	29%
화이트칼라	281	304	18%	30%	19%	9%	24%
가정주부	217	214	10%	21%	43%	3%	23%
학생	84	89	14%	36%	14%	6%	30%
무직/은퇴/기타	119	107	12%	15%	39%	5%	29%
생활 수준별							
상/중상	121	121	11%	30%	31%	9%	19%
중	431	436	14%	27%	32%	5%	22%
중하	211	219	20%	23%	25%	6%	25%
하	211	198	11%	19%	33%	4%	33%
이념 성향별							
보수	301	287	11%	13%	59%	3%	15%
중도	274	285	20%	26%	20%	4%	30%
진보	234	249	17%	43%	8%	12%	20%
대통령 직무							
긍정 평가자	325	302	10%	7%	68%	0%	15%
부정 평가자	539	565	17%	38%	12%	8%	24%

*공직선거법 제8조의8 제6항에 따른 <선거여론조사기준> 제6조 ③ 항목은 선거여론조사에서 정당명이나 후보명 로테이션을 원칙으로 하되, 의석 수나 가나다 순임을 밝히는 경우를 허용

*새누리-더민주 의석 수 차이 적고 탈·복당 등 변동성 높아 6월 3주부터 의석 순 대신 정당명 로테이션 적용

*50사례 미만은 수치를 제시하지 않음. 한국갤럽 데일리 오피니언 제216호 www.gallup.co.kr

개헌 관련 의견 (1)

질문) 최근 정치권에서는 현행 대통령제를 바꾸는 개헌이 거론되고 있는데요.
귀하는 개헌에 대해 얼마나 관심이 있습니까, 혹은 관심이 없습니까?

	조사완료 사례수 (명)	목표할당 사례수 (명)	대통령제 개헌 관심도				
			매우 관심있다	어느정도 관심있다	관심있다 (계)	별로+전혀 관심없다 (계)	모름/ 응답거절
2014년 10월 4주(21~23일)	1,032	1,032	16%	29%	46%	48%	6%
2016년 6월 4주(21~23일)	1,002	1,002	19%	24%	43%	46%	10%
지역별							
서울	198	200	23%	25%	49%	42%	10%
인천/경기	292	295	19%	24%	43%	47%	10%
강원	24	31	-	-	-	-	-
대전/세종/충청	93	104	17%	20%	38%	53%	9%
광주/전라	103	101	25%	21%	46%	46%	8%
대구/경북	111	102	14%	20%	35%	52%	13%
부산/울산/경남	168	158	15%	28%	43%	45%	12%
제주	13	12	-	-	-	-	-
성별							
남성	529	497	25%	25%	50%	44%	6%
여성	473	505	13%	24%	37%	48%	15%
연령별							
19-29세	169	175	6%	23%	29%	63%	8%
30대	147	184	20%	23%	43%	50%	7%
40대	181	214	22%	24%	46%	48%	6%
50대	228	195	30%	29%	59%	35%	6%
60대 이상	277	234	16%	24%	40%	38%	22%
주요 지지정당별							
국민의당	139	141	28%	29%	57%	39%	4%
더불어민주당	235	251	23%	25%	48%	41%	11%
새누리당	333	308	17%	26%	43%	44%	13%
정의당	50	53	33%	22%	55%	35%	10%
없음/의견유보	245	248	9%	20%	29%	61%	10%
직업별							
농/임/어업	34	28	-	-	-	-	-
자영업	153	151	23%	27%	50%	46%	4%
블루칼라	114	110	21%	27%	48%	42%	9%
화이트칼라	281	304	27%	23%	49%	44%	7%
가정주부	217	214	10%	24%	34%	47%	19%
학생	84	89	5%	23%	28%	65%	7%
무직/은퇴기타	119	107	18%	26%	44%	40%	16%
이념성향별							
보수	301	287	22%	25%	47%	46%	8%
중도	274	285	20%	26%	46%	46%	8%
진보	234	249	24%	29%	52%	41%	6%
대통령 직무							
긍정 평가자	325	302	15%	25%	40%	45%	15%
부정 평가자	539	565	24%	26%	49%	43%	7%
개헌에 대해							
관심 있다	444	436	70%	23%	7%		
관심 없다	448	463	28%	45%	27%		

*2014년은 김무성 당시 새누리당 대표, 2016년은 정세균 국회의장 발언을 계기로 개헌 논의 확산 시점 조사
* '별로 관심 없다' 29%, '전혀 관심 없다' 17%
* 50사례 미만은 수치를 제시하지 않음. 한국갤럽 데일리 오피니언 제216호 www.gallup.co.kr

질문) 귀하는 개헌에 대해 다음 중 어느 의견에 더 공감하십니까? (보기 2개 순서 로테이션 제시)
- 현행 대통령제에 문제가 있으므로 개헌이 필요하다
- 제도보다는 운영상의 문제이므로 개헌 필요치 않다

	조사완료 사례수 (명)	목표할당 사례수 (명)	개헌 필요 여부		
			현행 제도에 문제 있으므로 개헌 필요	제도보다 운영상 문제로 개헌 불필요	모름/ 응답거절
2014년 10월 4주(21~23일)	1,032	1,032	42%	46%	12%
2016년 6월 4주(21~23일)	1,002	1,002	46%	34%	20%
지역별					
서울	198	200	47%	33%	19%
인천/경기	292	295	44%	34%	21%
강원	24	31	-	-	-
대전/세종/충청	93	104	44%	35%	21%
광주/전라	103	101	53%	27%	20%
대구/경북	111	102	45%	40%	15%
부산/울산/경남	168	158	43%	37%	19%
제주	13	12	-	-	-
성별					
남성	529	497	50%	33%	16%
여성	473	505	41%	36%	23%
연령별					
19-29세	169	175	40%	48%	12%
30대	147	184	48%	36%	16%
40대	181	214	50%	31%	19%
50대	228	195	54%	30%	16%
60대 이상	277	234	38%	29%	33%
주요 지지정당별					
국민의당	139	141	56%	36%	8%
더불어민주당	235	251	62%	26%	11%
새누리당	333	308	37%	43%	20%
정의당	50	53	57%	31%	12%
없음/의견유보	245	248	32%	32%	36%
직업별					
농/임/어업	34	28	-	-	-
자영업	153	151	53%	31%	16%
블루칼라	114	110	50%	26%	24%
화이트칼라	281	304	52%	37%	11%
가정주부	217	214	36%	32%	32%
학생	84	89	36%	49%	15%
무직/은퇴기타	119	107	40%	37%	24%
이념성향별					
보수	301	287	48%	40%	12%
중도	274	285	49%	35%	16%
진보	234	249	52%	38%	10%
대통령 직무					
긍정 평가자	325	302	33%	43%	24%
부정 평가자	539	565	55%	32%	12%
개헌에 대해					
관심 있다	444	436	70%	23%	7%
관심 없다	448	463	28%	45%	27%

*2014년은 김무성 당시 새누리당 대표, 2016년은 정세균 국회의장 발언을 계기로 개헌 논의 확산
* 50사례 미만은 수치를 제시하지 않음. 한국갤럽 데일리 오피니언 제216호 www.gallup.co.kr

질문) 대통령 임기와 관련해, 현행 5년 단임제와 4년씩 두 번까지 할 수 있는 4년 중임제 중 어느 것이 더 좋다고 보십니까?

	조사완료 사례수 (명)	목표할당 사례수 (명)	대통령 임기에 대한 의견		
			현행 5년 단임제	4년 중임제	모름/응답거절
2014년 10월 4주(21~23일)	1,032	1,032	36%	58%	6%
2016년 6월 4주(21~23일)	1,002	1,002	38%	55%	8%
지역별					
서울	198	200	33%	61%	6%
인천/경기	292	295	40%	53%	7%
강원	24	31	-	-	-
대전/세종/충청	93	104	43%	50%	7%
광주/전라	103	101	42%	51%	7%
대구/경북	111	102	35%	55%	10%
부산/울산/경남	168	158	37%	56%	7%
제주	13	12	-	-	-
성별					
남성	529	497	29%	65%	6%
여성	473	505	46%	45%	9%
연령별					
19-29세	169	175	55%	42%	4%
30대	147	184	41%	55%	5%
40대	181	214	34%	57%	9%
50대	228	195	29%	65%	6%
60대 이상	277	234	33%	54%	12%
주요 지지정당별					
국민의당	139	141	34%	64%	2%
더불어민주당	235	251	42%	54%	4%
새누리당	333	308	28%	64%	8%
정의당	50	53	47%	48%	6%
없음/의견유보	245	248	45%	40%	15%
직업별					
농/임/어업	34	28	-	-	-
자영업	153	151	29%	65%	6%
블루칼라	114	110	37%	54%	9%
화이트칼라	281	304	34%	63%	3%
가정주부	217	214	43%	45%	12%
학생	84	89	60%	34%	6%
무직/은퇴기타	119	107	35%	52%	13%
이념성향별					
보수	301	287	29%	67%	4%
중도	274	285	35%	62%	3%
진보	234	249	48%	47%	5%
대통령 직무					
긍정 평가자	325	302	31%	60%	9%
부정 평가자	539	565	40%	56%	4%
개헌에 대해					
관심 있다	444	436	29%	67%	4%
관심 없다	448	463	46%	46%	8%
개헌 필요 여부					
개헌 필요하다	463	459	29%	67%	4%
필요치 않다	338	345	48%	49%	3%

*2014년은 김무성 당시 새누리당 대표, 2016년은 정세균 국회의장 발언을 계기로 개헌 논의 확산
*50사례 미만은 수치를 제시하지 않음. 한국갤럽 데일리 오피니언 제216호 www.gallup.co.kr

질문) 그럼, 현행 대통령 중임제와 대통령이 국방, 외교 등 외치를 담당하고 총리가 행정, 즉 내치를 맡아서 하는 분권형 대통령제 중 어느 것이 더 좋다고 보십니까?

	조사완료 사례수 (명)	목표할당 사례수 (명)	권력 구조에 대한 의견		
			현행 대통령 중임제	분권형 대통령제	모름/응답거절
2014년 10월 4주(21~23일)	1,032	1,032	35%	53%	13%
2016년 6월 4주(21~23일)	1,002	1,002	29%	49%	22%
지역별					
서울	198	200	25%	57%	18%
인천/경기	292	295	28%	51%	21%
강원	24	31	-	-	-
대전/세종/충청	93	104	32%	45%	24%
광주/전라	103	101	27%	53%	20%
대구/경북	111	102	28%	45%	27%
부산/울산/경남	168	158	35%	40%	24%
제주	13	12	-	-	-
성별					
남성	529	497	35%	49%	16%
여성	473	505	22%	49%	28%
연령별					
19-29세	169	175	31%	57%	12%
30대	147	184	33%	49%	18%
40대	181	214	27%	52%	21%
50대	228	195	31%	51%	18%
60대 이상	277	234	24%	40%	36%
주요 지지정당별					
국민의당	139	141	35%	54%	11%
더불어민주당	235	251	27%	57%	17%
새누리당	333	308	33%	43%	24%
정의당	50	53	17%	71%	12%
없음/의견유보	245	248	24%	43%	34%
직업별					
농/임/어업	34	28	-	-	-
자영업	153	151	31%	53%	16%
블루칼라	114	110	21%	55%	25%
화이트칼라	281	304	36%	52%	12%
가정주부	217	214	21%	43%	36%
학생	84	89	29%	54%	17%
무직/은퇴기타	119	107	28%	42%	30%
이념성향별					
보수	301	287	36%	48%	16%
중도	274	285	29%	55%	17%
진보	234	249	27%	60%	13%
대통령 직무					
긍정 평가자	325	302	34%	38%	27%
부정 평가자	539	565	28%	59%	14%
개헌에 대해					
관심 있다	444	436	31%	54%	14%
관심 없다	448	463	27%	47%	26%
개헌 필요 여부					
개헌 필요하다	463	459	26%	60%	14%
필요치 않다	338	345	38%	47%	16%
대통령 임기 선호					
5년 단임제	362	378	27%	46%	26%
4년 중임제	562	548	31%	56%	13%

*50사례 미만은 수치를 제시하지 않음. 한국갤럽 데일리 오피니언 제216호 www.gallup.co.kr

주간 응답자 특성표

주요 분석 단위별 표본오차(95% 신뢰수준 기준)와 지역/성/지지정당/직업/생활수준과 연령 분포 구성입니다. 2016년 1월 행정자치부 주민등록인구 기준 8개 권역/성/연령별 가중 처리 결과

질문 귀하는 어느 시도에 살고 계십니까? 주소지 기준으로 말씀해 주십시오. (저희가 전화번호를 무작위 추출해 지역을 알지 못합니다.)

질문 실례지만, 귀하의 연세는 올해 어떻게 되십니까?

질문 귀하의 직업은 무엇입니까?

질문 우리 국민들의 생활수준을 상, 중상, 중, 중하, 하의 다섯 단계로 나눈다면 귀댁의 생활수준은 어디에 속한다고 생각하십니까?

응답자 특성표 2016년 6월 4주 (21~23일)	조사완료		목표할당		가중값 배율 (B/A)	표본오차 95% 신뢰수준
	사례수 (명)(A)	비율	사례수 (명)(B)	비율		
전체	1,002	100%	1,002	100%	1.00	±3.1%P
지역별						
서울	198	20%	200	20%	1.01	±7.0%P
인천/경기	292	29%	295	29%	1.01	±5.7%P
강원	24	2%	31	3%	1.27	±20.0%P
대전/세종/충청	93	9%	104	10%	1.11	±10.2%P
광주/전라	103	10%	101	10%	0.98	±9.7%P
대구/경북	111	11%	102	10%	0.92	±9.3%P
부산/울산/경남	168	17%	158	16%	0.94	±7.6%P
제주	13	1%	12	1%	0.91	±27.2%P
성별						
남성	529	53%	497	50%	0.94	±4.3%P
여성	473	47%	505	50%	1.07	±4.5%P
연령별						
19-29세	169	17%	175	18%	1.04	±7.5%P
30대	147	15%	184	18%	1.25	±8.1%P
40대	181	18%	214	21%	1.18	±7.3%P
50대	228	23%	195	19%	0.85	±6.5%P
60대 이상	277	28%	234	23%	0.84	±5.9%P
주요 지지 정당별						
국민의당	139	14%	141	14%		±8.3%P
더불어민주당	235	23%	251	25%		±6.4%P
새누리당	333	33%	308	31%		±5.4%P
정의당	50	5%	53	5%		±13.9%P
없음/의견유보	245	24%	248	25%		±6.3%P
직업별						
농/임/어업	34	3%	28	3%		±16.8%P
자영업	153	15%	151	15%		±7.9%P
블루칼라	114	11%	110	11%		±9.2%P
화이트칼라	281	28%	304	30%		±5.8%P
가정주부	217	22%	214	21%		±6.7%P
학생	84	8%	89	9%		±10.7%P
무직/은퇴/기타	119	12%	107	11%		±9.0%P
생활 수준별						
상/중상	121	12%	121	12%		±8.9%P
중	431	43%	436	43%		±4.7%P
중하	211	21%	219	22%		±6.7%P
하	211	21%	198	20%		±6.7%P

*표본오차는 조사완료 사례수 기준. 한국갤럽 데일리 오피니언 제216호

*목표할당 사례수는 2016년 1월 행정자치부 주민등록인구 기준 가중 처리 결과

2016년 6월 4주 (21~23일)	조사완료 사례수 (명)	주민등록인구 기준 가중 처리 후 결과					
		목표할당 사례수	연령 분포				
			19~29세	30대	40대	50대	60대+
전체	1,002	1,002	18%	18%	21%	19%	23%
지역별							
서울	198	200	19%	20%	20%	19%	22%
인천/경기	292	295	18%	20%	23%	20%	19%
강원	24	31	-	-	-	-	-
대전/세종/충청	93	104	17%	18%	21%	19%	25%
광주/전라	103	101	16%	16%	20%	19%	28%
대구/경북	111	102	17%	16%	20%	21%	26%
부산/울산/경남	168	158	17%	17%	21%	21%	24%
제주	13	12	-	-	-	-	-
성별							
남성	529	497	19%	19%	22%	20%	20%
여성	473	505	16%	18%	21%	19%	26%
주요 지지 정당별							
국민의당	139	141	19%	16%	25%	24%	16%
더불어민주당	235	251	24%	26%	23%	15%	12%
새누리당	333	308	9%	10%	16%	24%	40%
정의당	50	53	27%	27%	27%	14%	5%
없음/의견유보	245	248	19%	20%	23%	16%	22%
직업별							
농/임/어업	34	28	-	-	-	-	-
자영업	153	151	4%	19%	36%	27%	15%
블루칼라	114	110	12%	19%	20%	30%	19%
화이트칼라	281	304	18%	31%	31%	18%	3%
가정주부	217	214	1%	15%	16%	23%	45%
학생	84	89	99%	1%			
무직/은퇴/기타	119	107	10%	7%	10%	11%	61%
생활 수준별							
상/중상	121	121	19%	20%	22%	21%	18%
중	431	436	22%	18%	22%	20%	18%
중하	211	219	17%	24%	24%	16%	20%
하	211	198	6%	13%	17%	23%	41%

*50사례 미만은 수치를 제시하지 않음. 한국갤럽

한국갤럽은 1974년 6월 박무익 회장이 설립한 한국 최초의 법인 형태 조사 전문 회사입니다.

1980년대부터 대통령 직무 수행 평가와 정당 지지도 조사 결과를 발표해 왔으며, 우리 국민의 기아가 한국갤럽을 알고 있습니다.



한국갤럽은 2012년부터 조사의 중립성, 지속성, 대표성을 확보한 '한국갤럽 데일리 오피니언'을 제공합니다.

관심 있는 분이든 누구나, 무료로, 매주 금요일, 한국갤럽 홈페이지 www.gallup.co.kr 에서 새로운 결과를 만나실 수 있습니다.

- 중립성: 정치권, 이해 관계자, 특정 언론의 의뢰가 아닌, 한국갤럽이 자체 기획, 운영, 공개합니다.
- 지속성: 특정 이벤트, 특정 시기, 단 하루의 조사 표본 영향력을 최소화하기 위해 연중 지속적으로 매주 추적 조사합니다.
- 대표성: 전국 유권자 모집단의 특성을 최대한 반영하기 위해 무선 RDD 표본 프레임을 이용합니다.



무작위로 생성한 휴대전화 번호를 이용해 한국갤럽 조사원이 전화를 걸어 하루 300여 명, 매주 약 1,000명 유효표본을 확보합니다.

매일 수집한 데이터는 지역, 성, 연령 특성에 따라 다음 방법으로 사후 가중처리합니다.

- 하루 데이터는 전국 8권역, 성/연령대 특성 비율로 림(Rim) 가중
- 일일(Daily) 지표는 당일과 직전 이틀 데이터를 3일 이동 평균(3-day-rolling average)
- 주간(weekly) 지표는 화~목 데이터를 통합해 전국 8권역, 성/연령대 특성 비율로 셀(cell) 가중



한국갤럽 조사에 관심 가지주셔서 고맙습니다.

한국갤럽 데일리 오피니언은 한국갤럽의 자산이므로 상업적 용도의 재판매를 금지합니다. 인용하실 때에는 반드시 출처를 밝혀주시요.

문의: 한국갤럽 02-3702-2100(대표)/2571/2621/2622 또는 한국갤럽 홈페이지 Q&A