

한국갤럽 ^{데일리} 오피니언

GALLUP KOREA DAILY OPINION

정치 - 경제 - 사회 - 생활 - 문화
매주 새로운 Opinion Index를 제공합니다.

제98~129호 | 2014년 1~8월 월간 통합

역대 대통령 분기별 직무 수행 평가 1988~2014 • 대통령 직무 수행 평가 • 정당 지지도 • 전국/지역별/연령별/지지정당별 주요 월간 지표 추이
2014년 1~8월 • 휴대전화 RDD 조사 • 유효표본 전국 성인 월 평균 4,370명(총 34,962명) • 월 평균 표본오차 ±1.5%포인트(95% 신뢰수준) • 평균 응답률 16%

◎ 한국갤럽 데일리 오피니언 월간 통합 리포트

월간 리포트는 매월 1~4주 주간 조사 데이터를 월 단위로 통합 집계한 것입니다. 일일, 주간 단위 조사 결과가 단기간 내 특정 사건의 영향을 반영하는 미시 지표라면, 월간 통합 조사 결과는 장기간의 표심 흐름을 볼 수 있는 거시 지표입니다. 2014년 1월부터 8월까지의 전국, 지역별, 연령별 대통령 직무 수행 평가와 정당 지지도 흐름을 한 눈에 보실 수 있는 그래프와 월별 상세 자료편을 담았습니다.

◎ 2014년 올해 지표와 비교하실 수 있도록 2013년 1~12월까지의 지역별, 연령별 대통령 직무 평가와 정당 지지도 자료를 함께 제시했습니다.

◎ 아래 두 지역은 표본수가 적고 표본오차가 매우 큼니다. 결과 해석 시 주의가 필요합니다.

강원 - 매월 평균 유효표본 약 130명, 표본오차 ±8.6%포인트(95% 신뢰수준)

제주 - 매월 평균 유효표본 약 50명, 표본오차 ±13.9%포인트(95% 신뢰수준), 그래프 미제시

◎ 한국갤럽 데일리 오피니언 조사 방법 안내

한국갤럽 데일리 오피니언은 응답률 제고를 위해 조사원이 직접 묻고 응답 받는 인터뷰 방식으로 진행합니다. 또한 전국 유권자 대표성을 최대한 확보하기 위해 휴대전화 RDD를 기본 표본 프레임으로 합니다. 단, 휴대전화만으로는 접근하기 어려운 여성, 고연령대 등을 보완하기 위해 일부 집전화 RDD 조사를 병행하며 반영 비율은 평균 15% 내외입니다.

40
조사역사 40년

Gallup



한국갤럽 박무익 회장/설립자

한국갤럽 데일리 오피니언 독자 여러분, 안녕하세요?

1974년 문을 연 저희 연구소가 우리 국민의 기쁨이 이름이 아는 조사회사로 성장한 것은 저희 조사에 협조해주신 우리 국민들 덕분입니다.

저희는 그에 보답하는 마음으로 2012년부터 자체 기획, 운영하는 정치 지표를 누구나 이용하실 수 있도록 매주 제공해 왔습니다.

2013년에는 정치뿐 아니라 사회, 경제, 생활, 문화 등 다양한 분야의 의견을 수렴하는 대한민국 대표 오피니언 인덱스로

한 단계 더 흥미로운 자료를 제공해 드리고자 합니다.

여론조사의 홍수 속에 '정확한 자' 하나를 제공하고자 시작한 저희 노력이 여론의 흐름을 읽으시는 데 도움 되시기를 바랍니다.

저희 한국갤럽에 몸 담고 있는 한 사람, 한 사람은 공정하고 신뢰 받는 여론조사 기관으로서 사명을 다하기 위해 계속 노력하겠습니다.

2013년 1월

한국갤럽조사연구소를 대표하여 박 무 익

한국갤럽조사연구소

한국갤럽은 1974년 6월 박무익 회장이 설립한 한국 최초의 법인 형태 조사 전문 회사입니다.

1980년대부터 대통령 직무 수행 평가와 정당 지지도 조사 결과를 발표해 왔으며, 우리 국민 71%가 이름을 알고 있는 조사회사입니다.

한국갤럽 데일리 오피니언의 특징

2012년 1월부터 평일 오전 10시~오후 6시까지 휴대전화 RDD 조사를 연중 실시해 그 결과를 매주 금요일 공개합니다.

조사의 중립성, 지속성, 대표성을 확보한 한국갤럽 데일리 오피니언은 필요하신 분 누구나 무료로 열람하실 수 있습니다.

- **중립성**: 정치권, 이해 관계자, 특정 언론의 의뢰가 아닌, **한국갤럽이 자체 기획, 운영, 공개**합니다.

- **지속성**: 특정 이벤트, 특정 시기, 단 하루의 조사 표본 영향력을 최소화하기 위해 **연중 지속적으로 조사**합니다.

- **대표성**: 전국 유권자 모집단의 특성을 최대한 반영하기 위해 **휴대전화 RDD 표본 프레임**을 이용합니다.

조사 방법/지표 산출 방법

한국갤럽 조사원이 무작위로 생성된 휴대전화 번호로 전화를 걸어 매일 300명, 매주 1,000명 유효표본을 확보합니다.

매일 수집한 데이터는 지역, 성, 연령 특성에 따라 다음 방법으로 사후 가중처리합니다.

- 하루 데이터는 전국 8권역, 성/연령대 특성 비율로 림(Rim) 가중

- 일일(Daily) 지표는 당일과 직전 이틀 데이터를 3일 이동 평균(3-day-rolling average)

- 주간(Weekly) 지표는 월~금 데이터를 통합해 전국 8권역, 성/연령대 특성 비율로 셀(Cell) 가중

표본오차/해석 시 주의사항

한국갤럽 데일리 오피니언 일일 지표, 주간 지표의 표본크기는 1,000명 이상입니다.

유효 표본크기 600명일 때 표본오차(95% 신뢰수준)는 $\pm 4.0\%$ 포인트, 1,000명일 때 $\pm 3.1\%$ 포인트, 1,200명일 때 $\pm 2.8\%$ 포인트입니다.

표본오차 이외에도 불완전한 표본추출들, 응답 거절, 질문에 대한 혼동 등 조사 과정 중 발생하는 비표본오차가 존재할 수 있습니다.

표본오차는 이런 요인을 배제하고 비교적 완전한 표본추출들에서 확률추출한 경우를 가정한 것이므로 해석에 주의를 요합니다

문의 한국갤럽 02-3702-2100(대표)/2571/2621/2622 | [한국갤럽 홈페이지 Q&A](#)

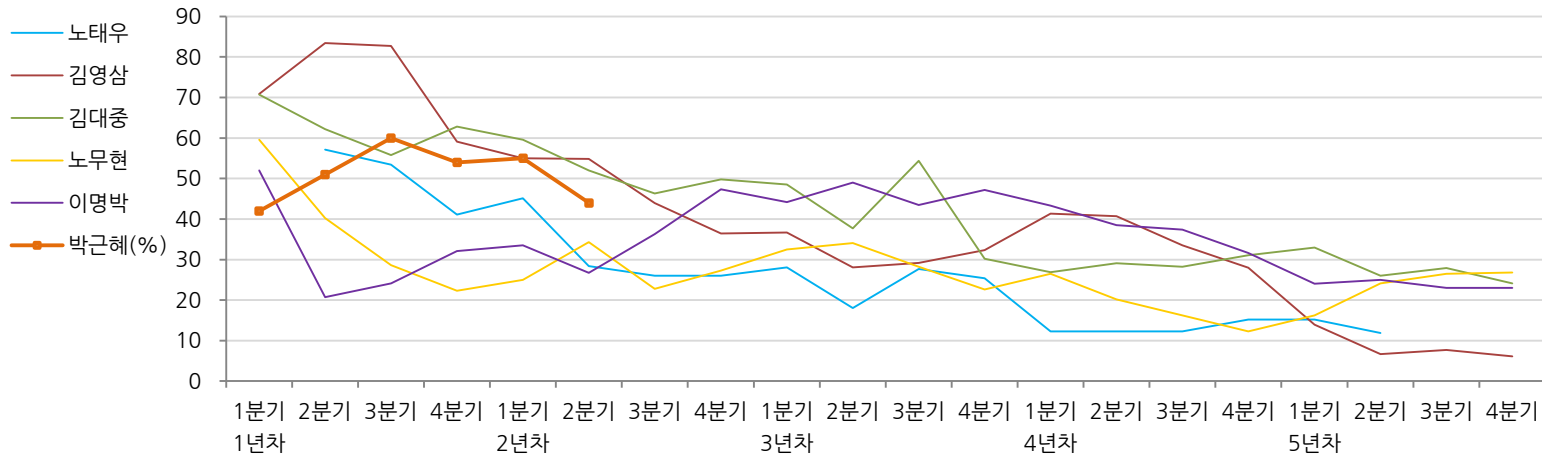
※ 2012년에는 매주 1,500명 이상 조사하고 그 다음 주 월요일 조사결과를 공개했으나, 2013년부터는 매주 1,000명 이상 조사하고 그 주 금요일 조사결과를 공개합니다.

역대 대통령 직무 수행 평가 1988~2013

1988~2011년은 분기 내 여러 조사 결과의 중위수 기준, 2012년 이후는 데일리정치지표 조사 분기별 통합 결과, '잘하고 있다'→긍정, '잘못하고 있다'→부정 평가 비율

질문) 귀하는 ○○○ 대통령이 대통령으로서의 직무를 잘 수행하고 있다고 보십니까,
 혹은 잘못 수행하고 있다고 보십니까? (긍정/부정을 답하지 않은 경우)
 굳이 말씀하신다면, '잘하고 있다'와 '잘못하고 있다' 중 어느 쪽입니까?

◎ 역대 대통령 직무 수행 긍정률



◎ 역대 대통령 직무 수행 평가 (%)

역대 대통령	재임연차 분기	1년차				2년차				3년차				4년차				5년차			
		1분기	2분기	3분기	4분기	1분기	2분기	3분기	4분기	1분기	2분기	3분기	4분기	1분기	2분기	3분기	4분기	1분기	2분기	3분기	4분기
13대 노태우 (1988~1993)	긍정	-	57	53	41	45	28	26	-	28	18	28	25	12	-	-	15	-	12	-	-
	부정	-	16	25	27	25	41	45	-	40	62	55	54	40	-	-	41	-	56	-	-
14대 김영삼 (1993~1998)	긍정	71	83	83	59	55	55	44	36	37	28	29	32	41	41	34	28	14	7	8	6
	부정	7	4	6	18	24	21	25	33	34	41	45	39	33	37	40	47	65	74	78	74
15대 김대중 (1998~2003)	긍정	71	62	56	63	60	52	46	50	49	38	54	30	27	29	28	31	33	26	28	24
	부정	7	11	17	14	16	22	29	24	20	26	18	51	55	52	49	49	41	53	52	56
16대 노무현 (2003~2008)	긍정	60	40	29	22	25	34	23	27	33	34	28	23	27	20	16	12	16	24	27	27
	부정	19	41	53	62	57	46	60	57	55	53	61	67	63	70	74	79	78	66	64	62
17대 이명박 (2008~2013)	긍정	52	21	24	32	34	27	36	47	44	49	44	47	43	39	37	32	24	25	23	23
	부정	29	69	65	55	55	55	55	45	45	41	43	41	49	54	55	60	62	58	59	61
18대 박근혜 (2013~2018)	긍정	42	51	60	54	55	44														
	부정	23	23	21	33	34	46														

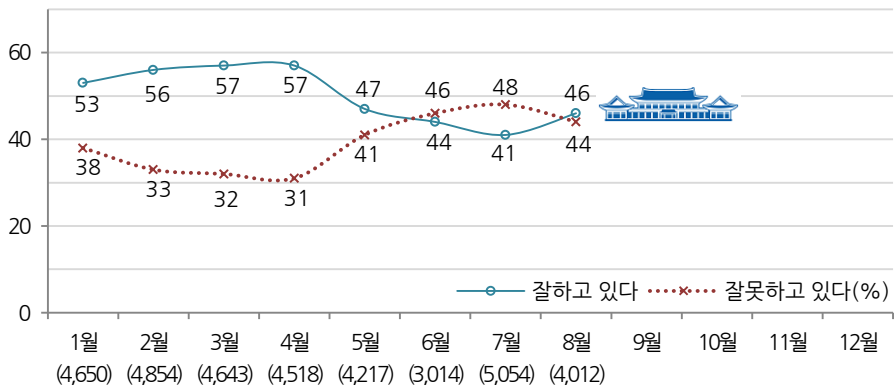
*박근혜 대통령 2년차 2분기는 변화가 큰 시기여서 6월 통합 결과 기준 제시

대통령 직무 수행 평가, 정당 지지도 - 2014년 월간(Monthly) 지표 추이

매월 1~4주 통합 데이터 • 휴대전화 RDD 조사 • 매월 유효표본 평균 4,370명 • 표본오차 ±1.5%포인트(95% 신뢰수준) • 평균 응답률 16%

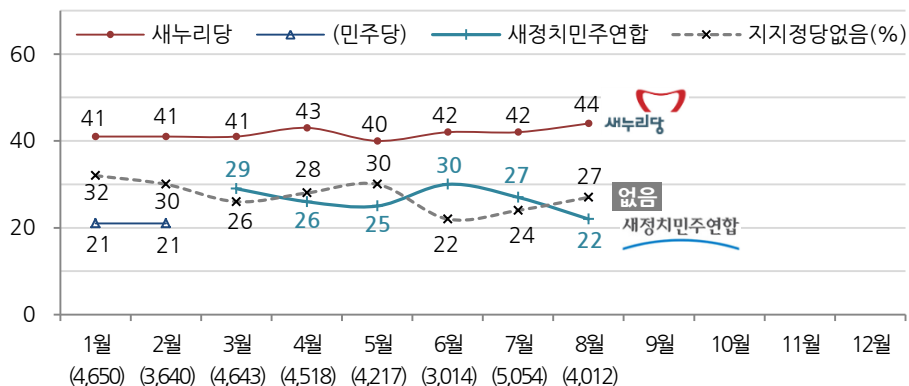
질문 귀하는 박근혜 대통령이 대통령으로서의 직무를 잘 수행하고 있다고 보십니까, 혹은 잘못 수행하고 있다고 보십니까? (긍정/부정을 답하지 않은 경우) 굳이 말씀하신다면, '잘하고 있다'와 '잘못하고 있다' 중 어느 쪽입니까?

◎ 2014년 대통령 직무 수행 평가 - 전국



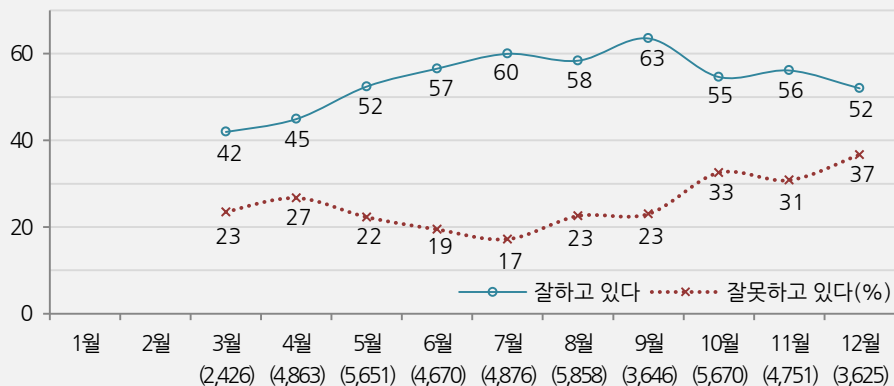
질문 현재 우리나라에는 새누리당, 새정치민주연합, 통합진보당, 정당외의 정당 등이 있습니다. {정당 의식 순} 귀하는 이 중 어느 정당을 지지하십니까? ('모름/없음'인 경우) 그럼, 어느 정당에 조금이라도 더 호감이 가십니까?

◎ 2014년 정당 지지도 - 전국



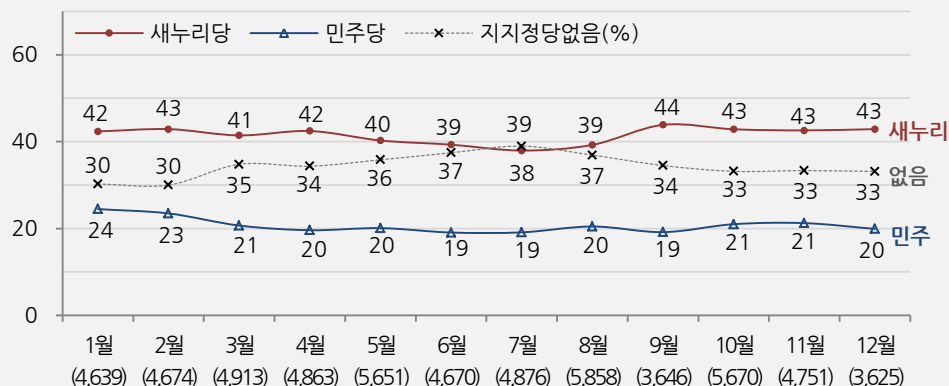
*2월은 1~3주 통합 기준

(참고1) 2013년 대통령 직무 수행 평가 - 전국



*대통령 직무 평가는 취임 4주차(3월 3주)부터 실시

(참고2) 2013년 정당 지지도 - 전국

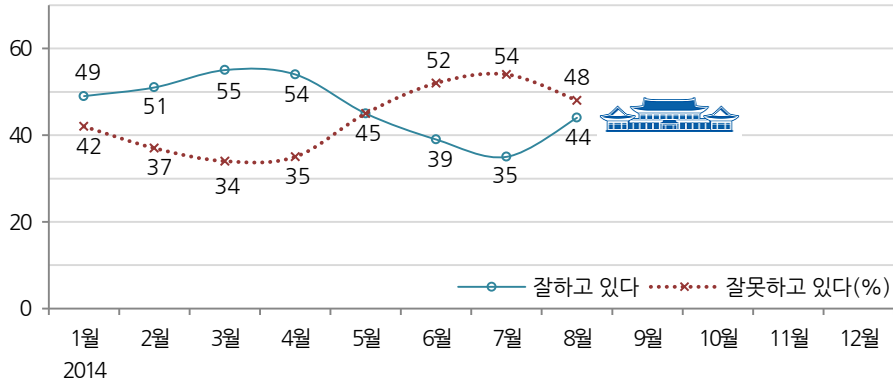


2014년 대통령 직무 수행 평가, 정당 지지도 - 지역별: 서울

이 지역의 매월 평균 유효표본은 약 900명이며 표본오차는 ±3.3%포인트(95% 신뢰수준)임을 감안해 개별 수치를 세세하게 해석하기보다는 전반적인 흐름을 파악하는 자료로 활용하십시오.

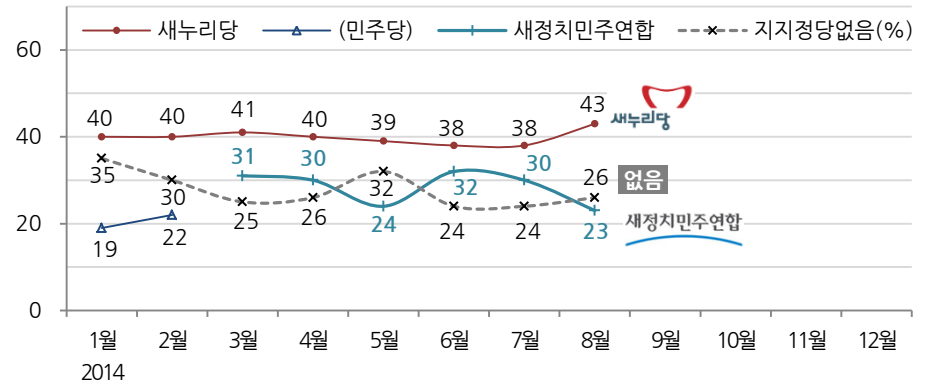
질문 귀하는 박근혜 대통령이 대통령으로서의 직무를 잘 수행하고 있다고 보십니까, 혹은 잘못 수행하고 있다고 보십니까? (긍정/부정을 답하지 않은 경우) 굳이 말씀하신다면, '잘하고 있다'와 '잘못하고 있다' 중 어느 쪽입니까?

◎ 2014년 대통령 직무 수행 평가 - 서울

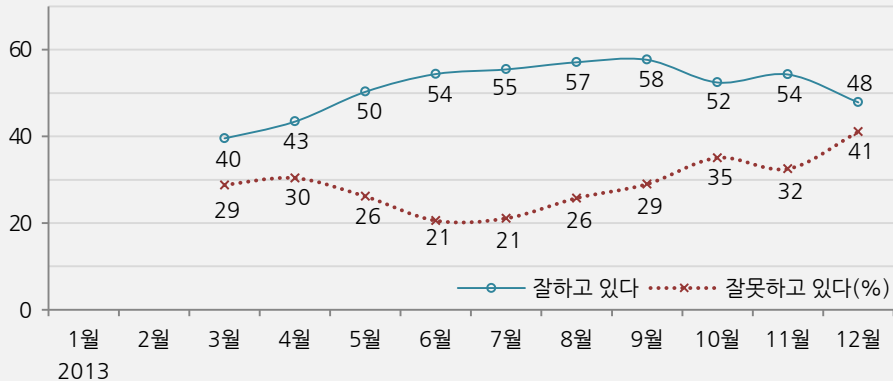


질문 현재 우리나라에는 새누리당, 새정치민주연합, 통합진보당, 정의당 등의 정당이 있습니다. {정당 의식 순} 귀하는 이 중 어느 정당을 지지하십니까? ('모름/없음'인 경우) 그럼, 어느 정당에 조금이라도 더 호감이 가십니까?

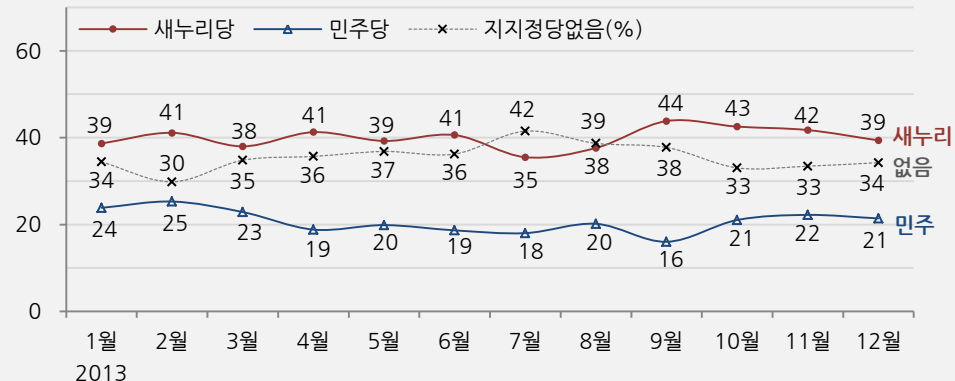
◎ 2014년 정당 지지도 - 서울



(참고1) 2013년 대통령 직무 수행 평가 - 서울



(참고2) 2013년 정당 지지도 - 서울

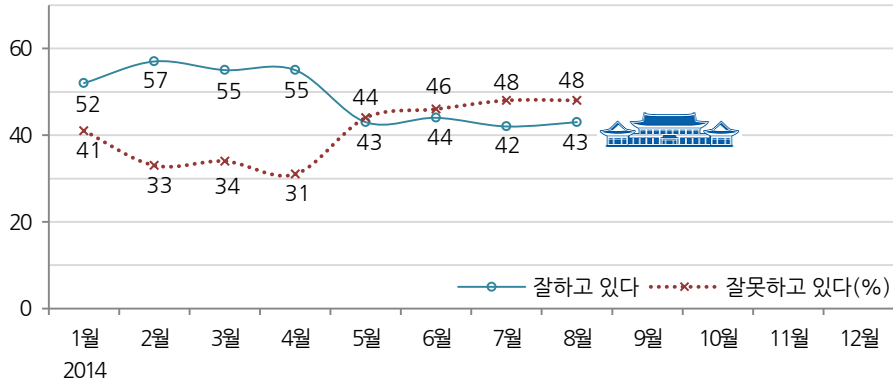


2014년 대통령 직무 수행 평가, 정당 지지도 - 지역별: 인천/경기

이 지역의 매월 평균 유효표본은 약 1,260명이며 표본오차는 ±2.8%포인트(95% 신뢰수준)임을 감안해 개별 수치를 세세하게 해석하기보다는 전반적인 흐름을 파악하는 자료로 활용하십시오.

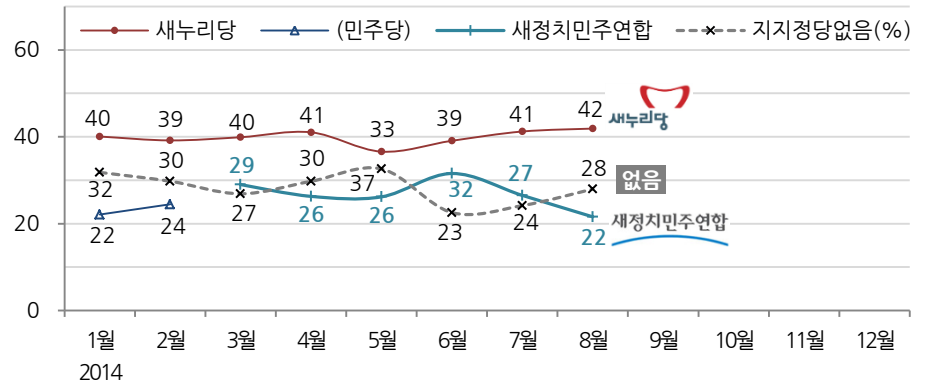
질문 귀하는 박근혜 대통령이 대통령으로서의 직무를 잘 수행하고 있다고 보십니까, 혹은 잘못 수행하고 있다고 보십니까? (긍정/부정을 답하지 않은 경우) 굳이 말씀하신다면, '잘하고 있다'와 '잘못하고 있다' 중 어느 쪽입니까?

◎ 2014년 대통령 직무 수행 평가 - 인천/경기

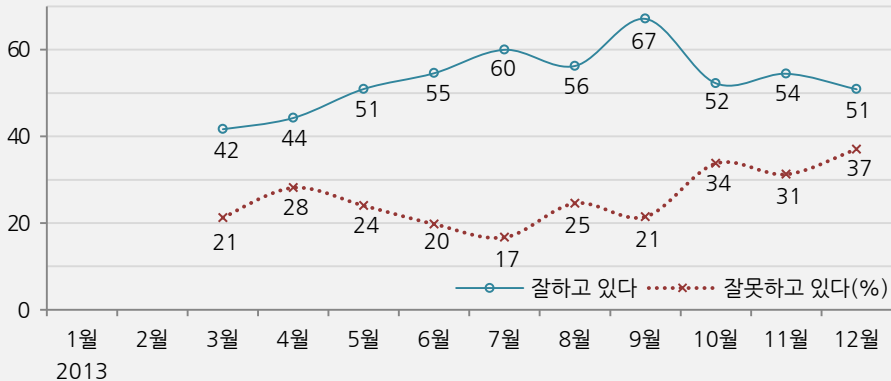


질문 현재 우리나라에는 새누리당, 새정치민주연합, 통합진보당, 정당당 등의 정당이 있습니다. {정당 의석 순} 귀하는 이 중 어느 정당을 지지하십니까? ('모름/없음'인 경우) 그럼, 어느 정당에 조금이라도 더 호감이 가십니까?

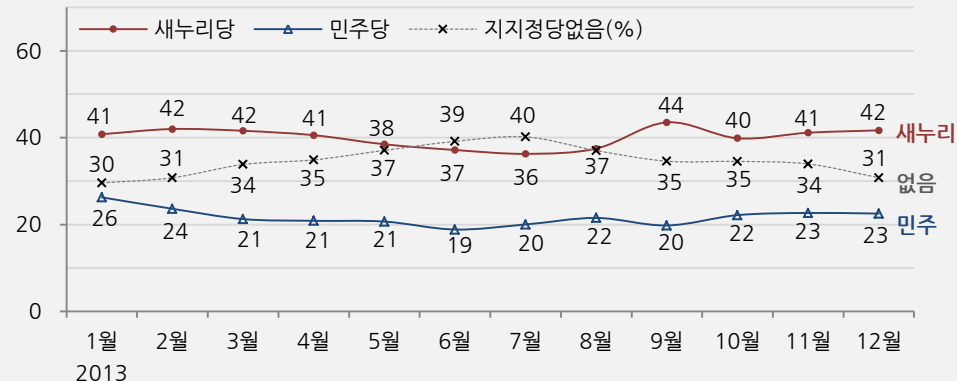
◎ 2014년 정당 지지도 - 인천/경기



(참고1) 2013년 대통령 직무 수행 평가 - 인천/경기



(참고2) 2013년 정당 지지도 - 인천/경기



2014년 대통령 직무 수행 평가, 정당 지지도 - 지역별: 강원

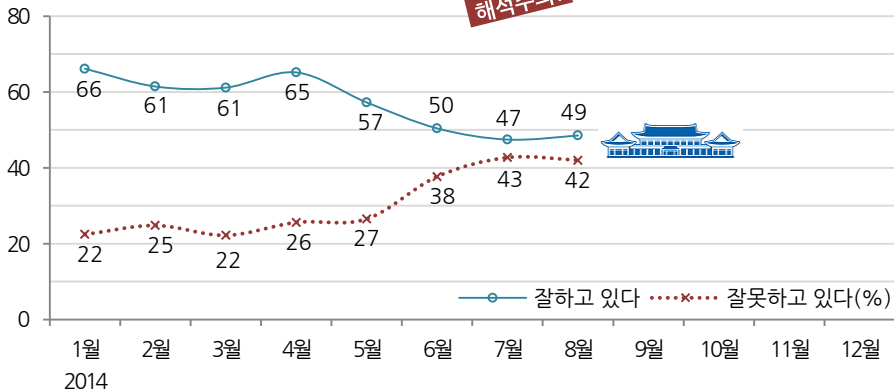
소표본!
해석주의!

이 지역의 매월 평균 유효표본은 약 130명이며 표본오차는 ±8.6%포인트(95% 신뢰수준)임을 감안해 개별 수치를 세세하게 해석하기보다는 전반적인 흐름을 파악하는 자료로 활용하십시오.

질문) 귀하는 박근혜 대통령이 대통령으로서의 직무를 잘 수행하고 있다고 보십니까, 혹은 잘못 수행하고 있다고 보십니까? (긍정/부정을 답하지 않은 경우) 굳이 말씀하신다면, '잘하고 있다'와 '잘못하고 있다' 중 어느 쪽입니까?

◎ 2014년 대통령 직무 수행 평가 - 강원

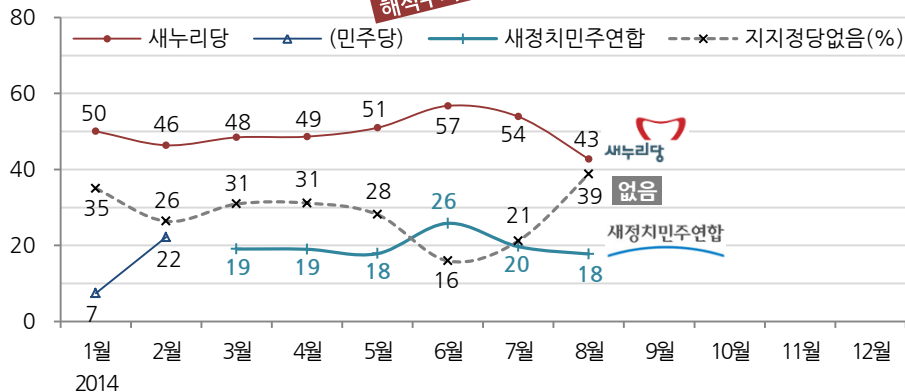
소표본!
해석주의!



질문) 현재 우리나라에는 새누리당, 새정치민주연합, 통합진보당, 정의당 등의 정당이 있습니다. {정당 의식 순} 귀하는 이 중 어느 정당을 지지하십니까? ('모름/없음'인 경우) 그럼, 어느 정당에 조금이라도 더 호감이 가십니까?

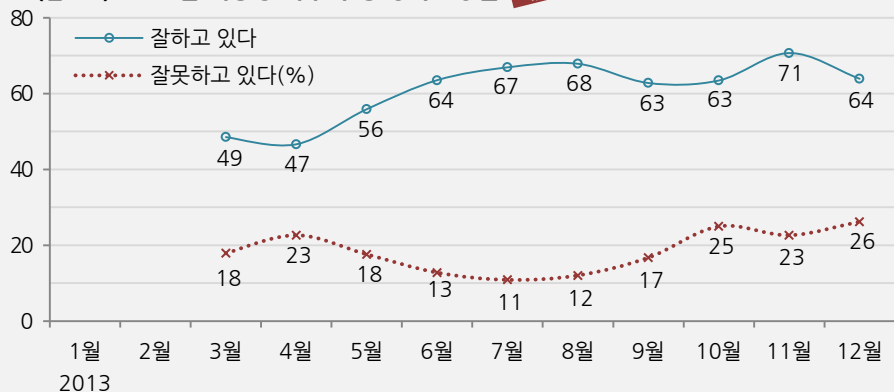
◎ 2014년 정당 지지도 - 강원

소표본!
해석주의!



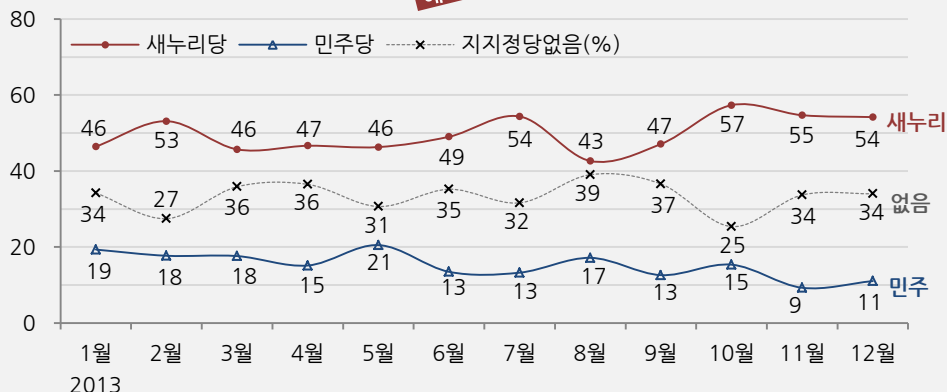
(참고1) 2013년 대통령 직무 수행 평가 - 강원

소표본!
해석주의!



(참고2) 2013년 정당 지지도 - 강원

소표본!
해석주의!

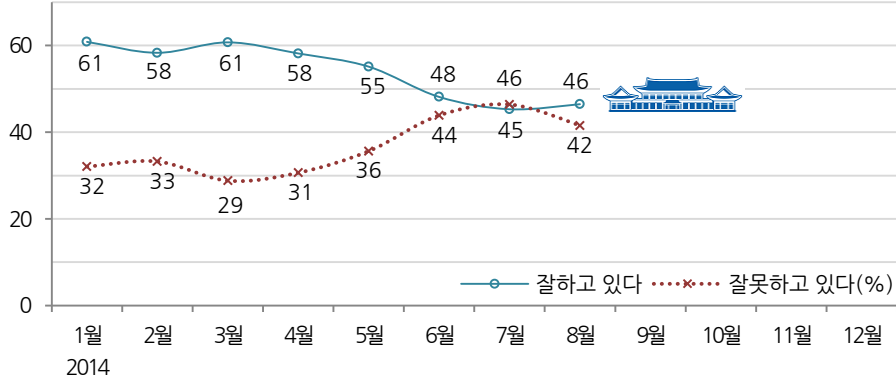


2014년 대통령 직무 수행 평가, 정당 지지도 - 지역별: 대전/세종/충청

이 지역의 매월 평균 유효표본은 약 450명이며 표본오차는 ±4.6%포인트(95% 신뢰수준)임을 감안해 개별 수치를 세세하게 해석하기보다는 전반적인 흐름을 파악하는 자료로 활용하십시오.

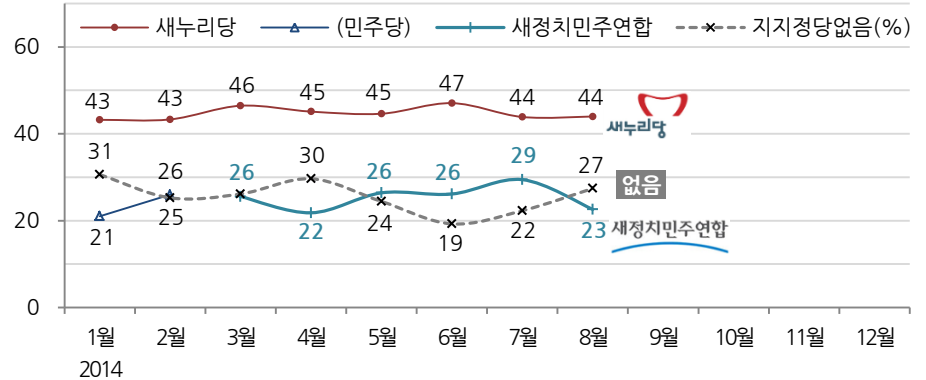
질문 귀하는 박근혜 대통령이 대통령으로서의 직무를 잘 수행하고 있다고 보십니까, 혹은 잘못 수행하고 있다고 보십니까? (긍정/부정을 답하지 않은 경우) 굳이 말씀하신다면, '잘하고 있다'와 '잘못하고 있다' 중 어느 쪽입니까?

◎ 2014년 대통령 직무 수행 평가 - 대전/세종/충청

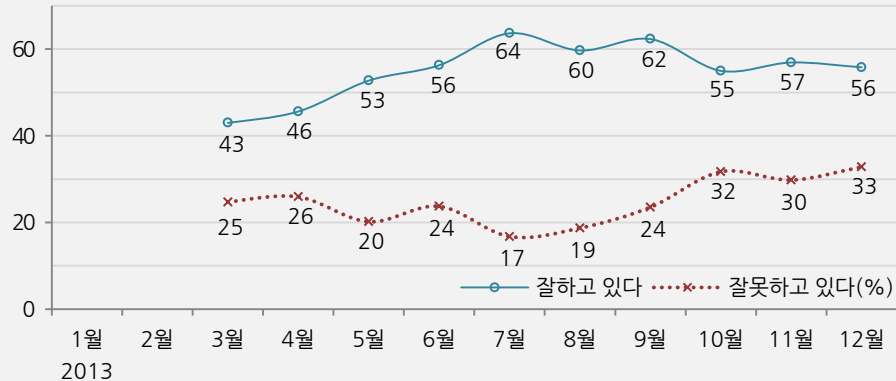


질문 현재 우리나라에는 새누리당, 새정치민주연합, 통합진보당, 정의당 등의 정당이 있습니다. {정당 의식 순} 귀하는 이 중 어느 정당을 지지하십니까? ('모름/없음'인 경우) 그럼, 어느 정당에 조금이라도 더 호감이 가십니까?

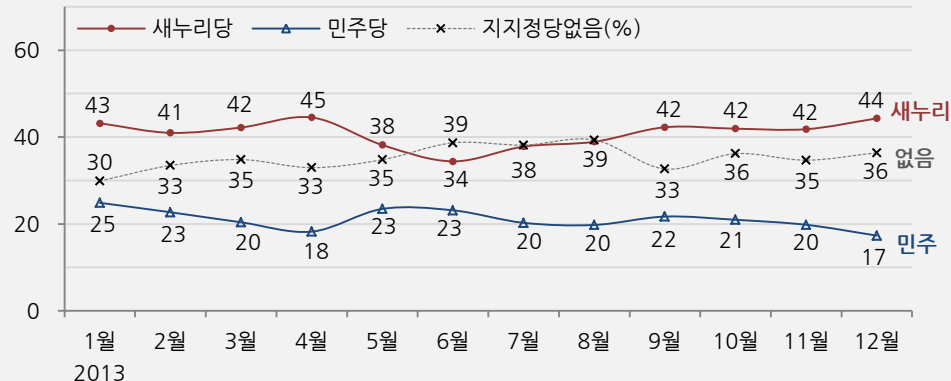
◎ 2014년 정당 지지도 - 대전/세종/충청



(참고1) 2013년 대통령 직무 수행 평가 - 대전/세종/충청



(참고2) 2013년 정당 지지도 - 대전/세종/충청

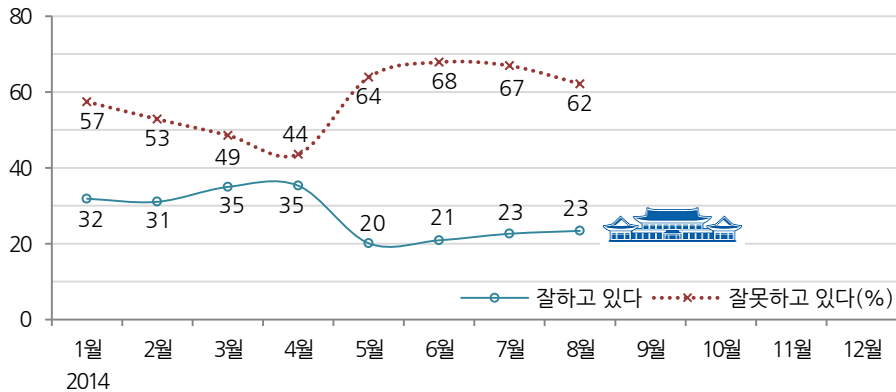


2014년 대통령 직무 수행 평가, 정당 지지도 - 지역별: 광주/전라

이 지역의 매월 평균 유효표본은 약 450명이며 표본오차는 ±4.6%포인트(95% 신뢰수준)임을 감안해 개별 수치를 세세하게 해석하기보다는 전반적인 흐름을 파악하는 자료로 활용하십시오.

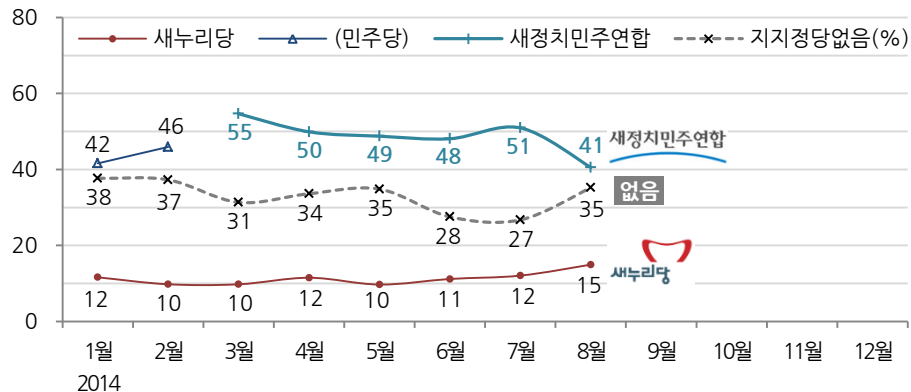
질문 귀하는 박근혜 대통령이 대통령으로서의 직무를 잘 수행하고 있다고 보십니까, 혹은 잘못 수행하고 있다고 보십니까? (긍정/부정을 답하지 않은 경우) 굳이 말씀하신다면, '잘하고 있다'와 '잘못하고 있다' 중 어느 쪽입니까?

◎ 2014년 대통령 직무 수행 평가 - 광주/전라

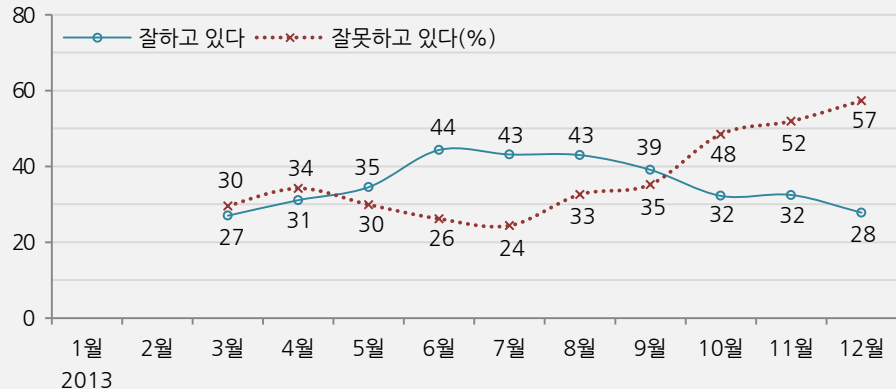


질문 현재 우리나라에는 새누리당, 새정치민주연합, 통합진보당, 정의당 등의 정당이 있습니다. {정당 의석 순} 귀하는 이 중 어느 정당을 지지하십니까? ('모름/없음'인 경우) 그럼, 어느 정당에 조금이라도 더 호감이 가십니까?

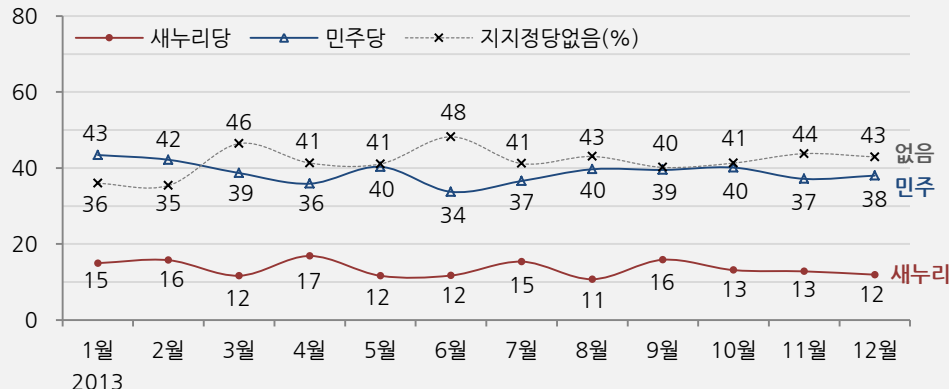
◎ 2014년 정당 지지도 - 광주/전라



(참고1) 2013년 대통령 직무 수행 평가 - 광주/전라



(참고2) 2013년 정당 지지도 - 광주/전라

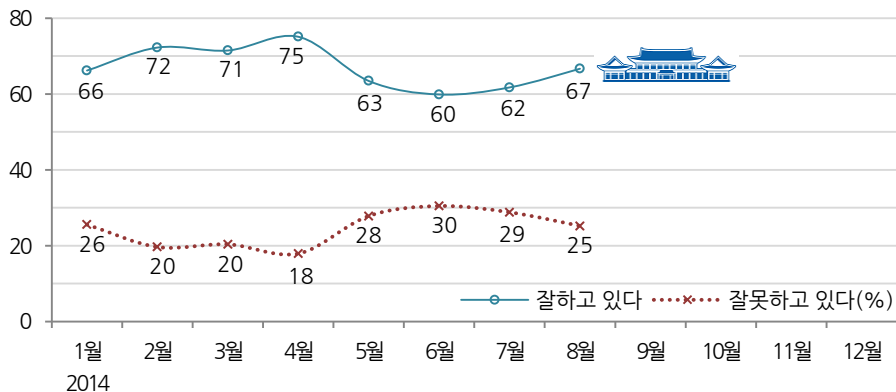


2014년 대통령 직무 수행 평가, 정당 지지도 - 지역별: 대구/경북

이 지역의 매월 평균 유효표본은 약 450명이며 표본오차는 ±4.6%포인트(95% 신뢰수준)임을 감안해 개별 수치를 세세하게 해석하기보다는 전반적인 흐름을 파악하는 자료로 활용하십시오.

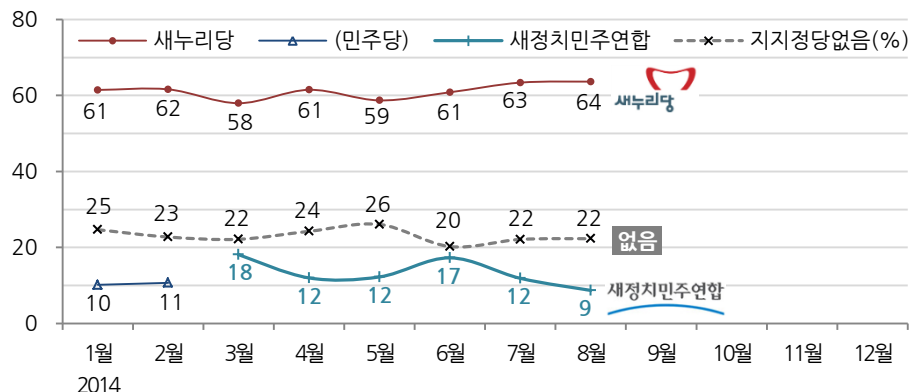
질문 귀하는 박근혜 대통령이 대통령으로서의 직무를 잘 수행하고 있다고 보십니까, 혹은 잘못 수행하고 있다고 보십니까? (긍정/부정을 답하지 않은 경우) 굳이 말씀하신다면, '잘하고 있다'와 '잘못하고 있다' 중 어느 쪽입니까?

◎ 2014년 대통령 직무 수행 평가 - 대구/경북

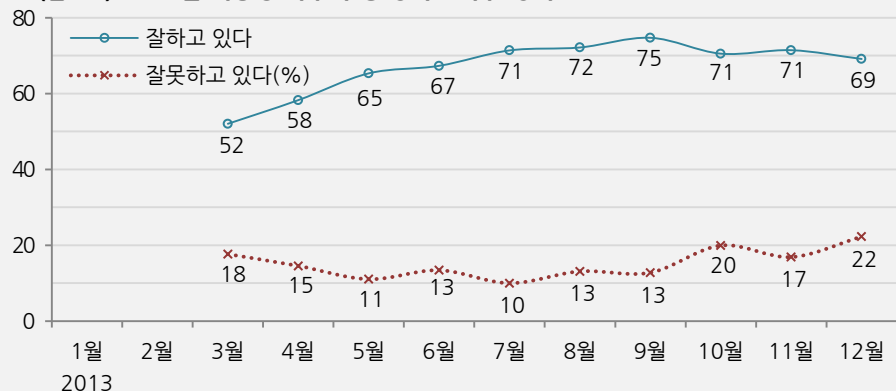


질문 현재 우리나라에는 새누리당, 새정치민주연합, 통합진보당, 정의당 등의 정당이 있습니다. {정당 의식 순} 귀하는 이 중 어느 정당을 지지하십니까? ('모름/없음'인 경우) 그럼, 어느 정당에 조금이라도 더 호감이 가십니까?

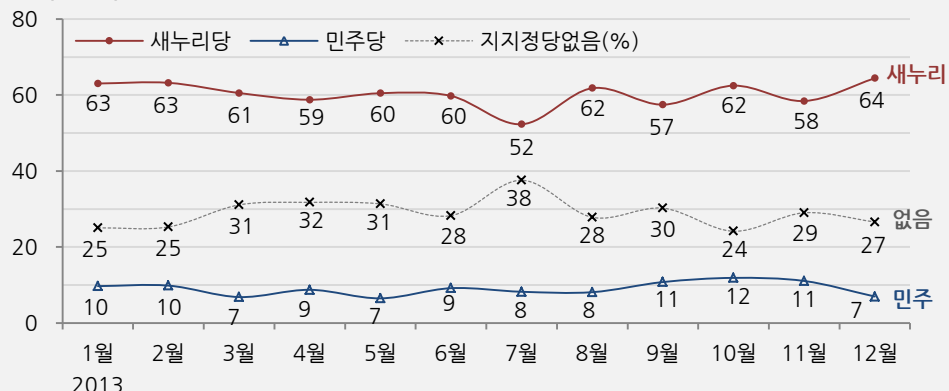
◎ 2014년 정당 지지도 - 대구/경북



(참고1) 2013년 대통령 직무 수행 평가 - 대구/경북



(참고2) 2013년 정당 지지도 - 대구/경북

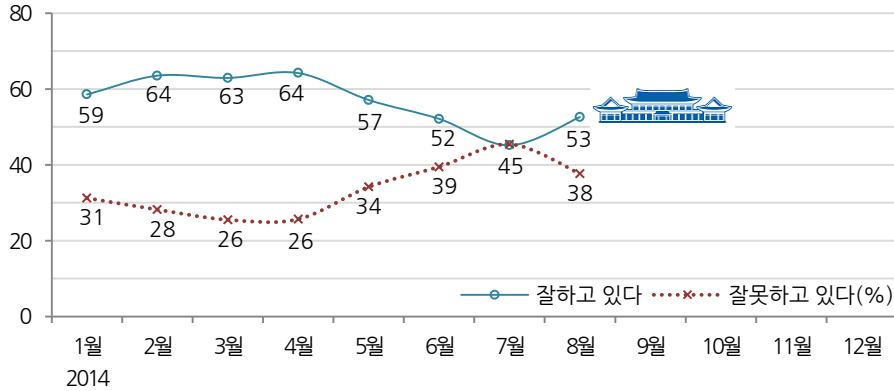


2014년 대통령 직무 수행 평가, 정당 지지도 - 지역별: 부산/울산/경남

이 지역의 매월 평균 유효표본은 약 690명이며 표본오차는 ±3.7%포인트(95% 신뢰수준)임을 감안해 개별 수치를 세세하게 해석하기보다는 전반적인 흐름을 파악하는 자료로 활용하십시오.

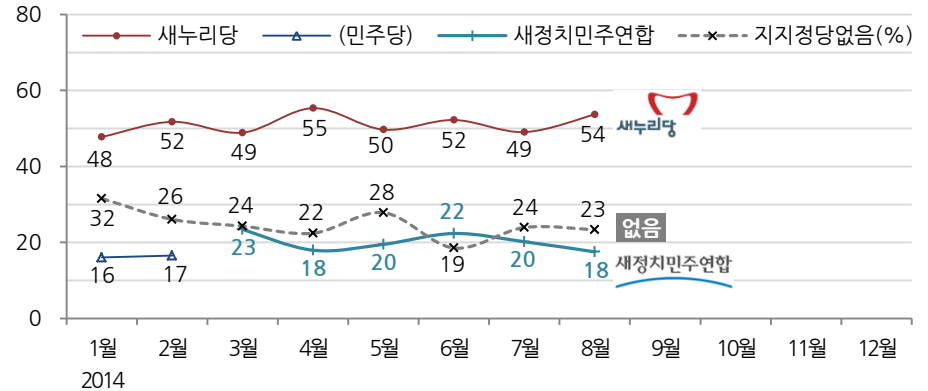
질문 귀하는 박근혜 대통령이 대통령으로서의 직무를 잘 수행하고 있다고 보십니까, 혹은 잘못 수행하고 있다고 보십니까? (긍정/부정을 답하지 않은 경우) 굳이 말씀하신다면, '잘하고 있다'와 '잘못하고 있다' 중 어느 쪽입니까?

◎ 2014년 대통령 직무 수행 평가 - 부산/울산/경남

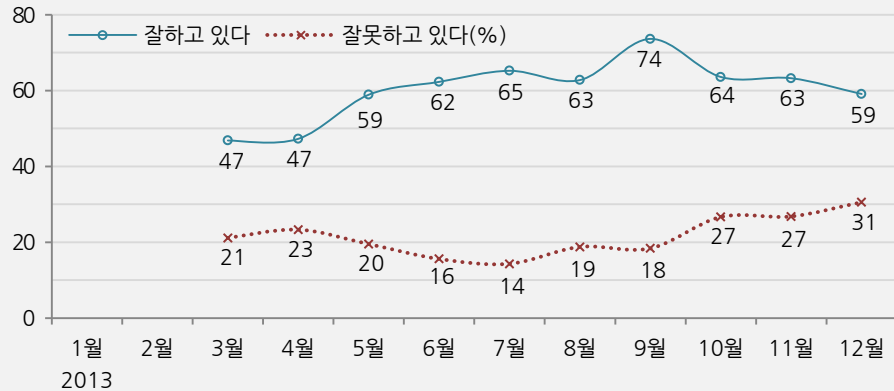


질문 현재 우리나라에는 새누리당, 새정치민주연합, 통합진보당, 정의당 등의 정당이 있습니다. {정당 의석 순} 귀하는 이 중 어느 정당을 지지하십니까? ('모름/없음'인 경우) 그럼, 어느 정당에 조금이라도 더 호감이 가십니까?

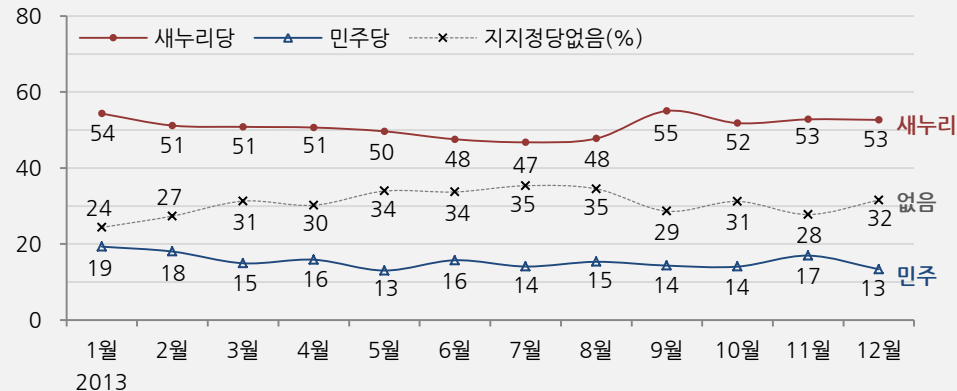
◎ 2014년 정당 지지도 - 부산/울산/경남



(참고1) 2013년 대통령 직무 수행 평가 - 부산/울산/경남



(참고2) 2013년 정당 지지도 - 부산/울산/경남

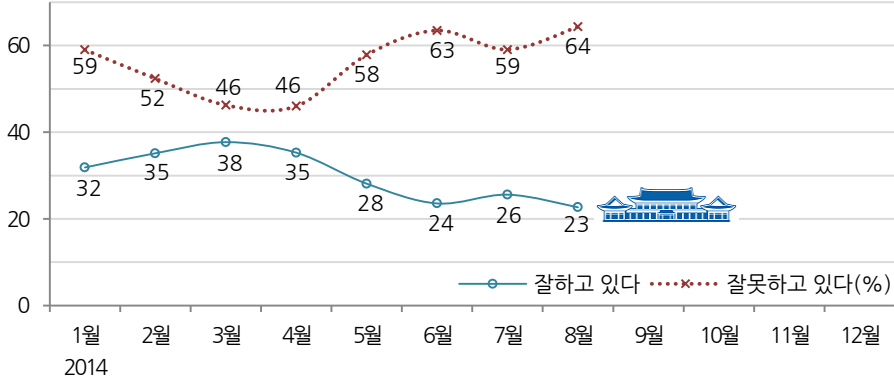


2014년 대통령 직무 수행 평가, 정당 지지도 - 연령별: 만 19~29세

이 연령대의 매월 평균 유효표본은 약 780명이며 표본오차는 ±3.5%포인트(95% 신뢰수준)임을 감안해 개별 수치를 세세하게 해석하기보다는 전반적인 흐름을 파악하는 자료로 활용하십시오.

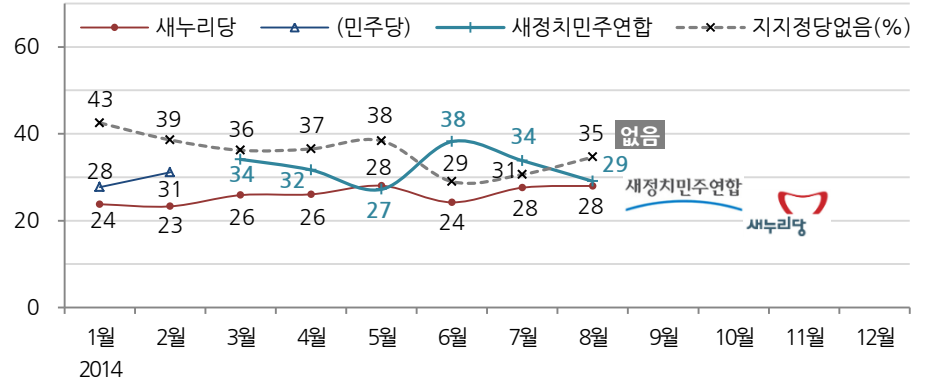
질문 귀하는 박근혜 대통령이 대통령으로서의 직무를 잘 수행하고 있다고 보십니까, 혹은 잘못 수행하고 있다고 보십니까? (긍정/부정을 답하지 않은 경우) 굳이 말씀하신다면, '잘하고 있다'와 '잘못하고 있다' 중 어느 쪽입니까?

◎ 2014년 대통령 직무 수행 평가 - 만 19~29세

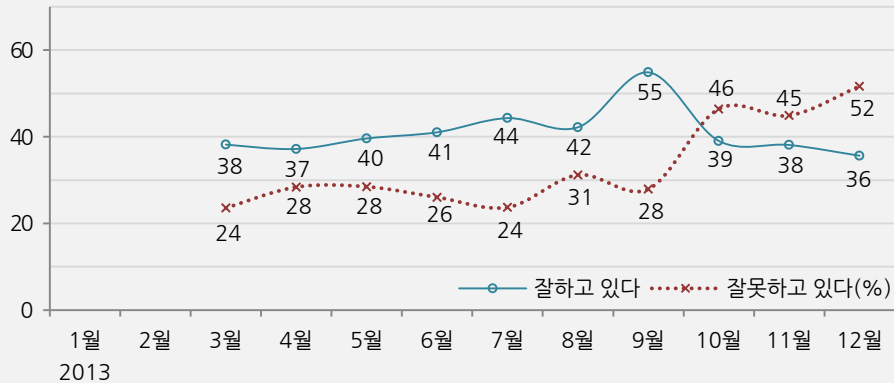


질문 현재 우리나라에는 새누리당, 새정치민주연합, 통합진보당, 정의당 등의 정당이 있습니다. {정당 의석 순} 귀하는 이 중 어느 정당을 지지하십니까? ('모름/없음'인 경우) 그럼, 어느 정당에 조금이라도 더 호감이 가십니까?

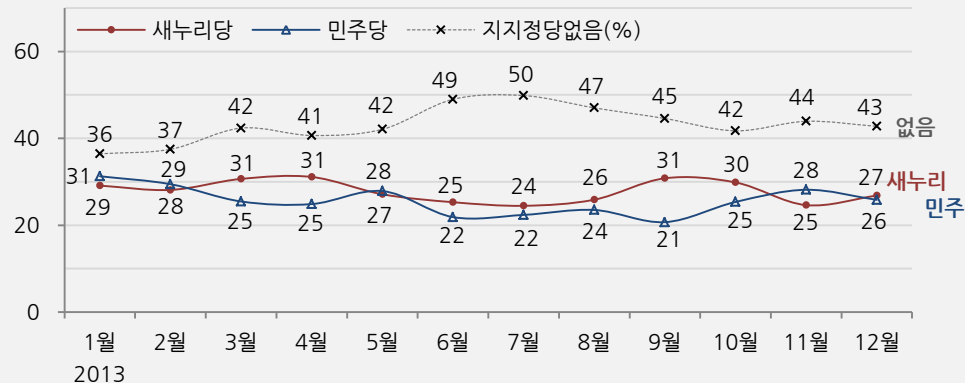
◎ 2014년 정당 지지도 - 만 19~29세



(참고1) 2013년 대통령 직무 수행 평가 - 만 19~29세



(참고2) 2013년 정당 지지도 - 만 19~29세

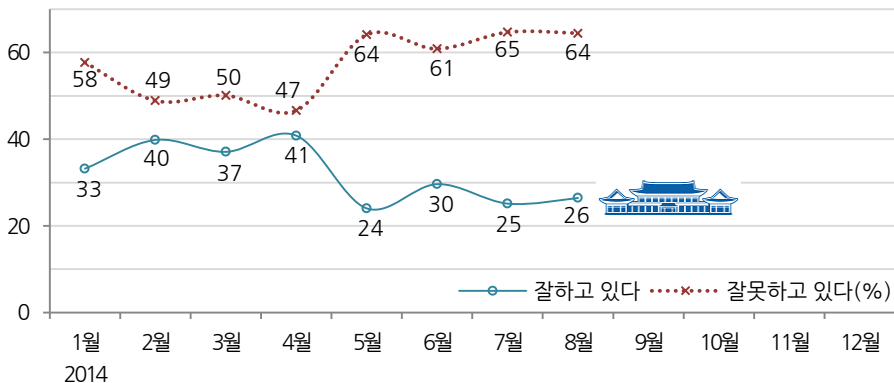


2014년 대통령 직무 수행 평가, 정당 지지도 - 연령별: 30대

이 연령대의 매월 평균 유효표본은 약 860명이며 표본오차는 ±3.3%포인트(95% 신뢰수준)임을 감안해 개별 수치를 세세하게 해석하기보다는 전반적인 흐름을 파악하는 자료로 활용하십시오.

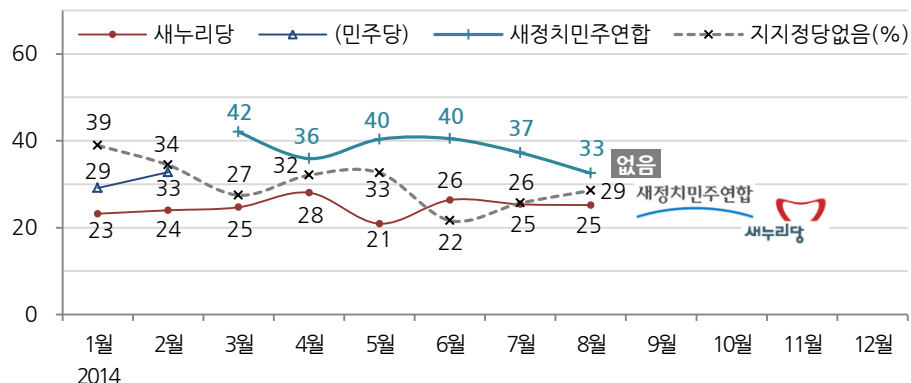
질문 귀하는 박근혜 대통령이 대통령으로서의 직무를 잘 수행하고 있다고 보십니까, 혹은 잘못 수행하고 있다고 보십니까? (긍정/부정을 답하지 않은 경우) 굳이 말씀하신다면, '잘하고 있다'와 '잘못하고 있다' 중 어느 쪽입니까?

◎ 2014년 대통령 직무 수행 평가 - 30대

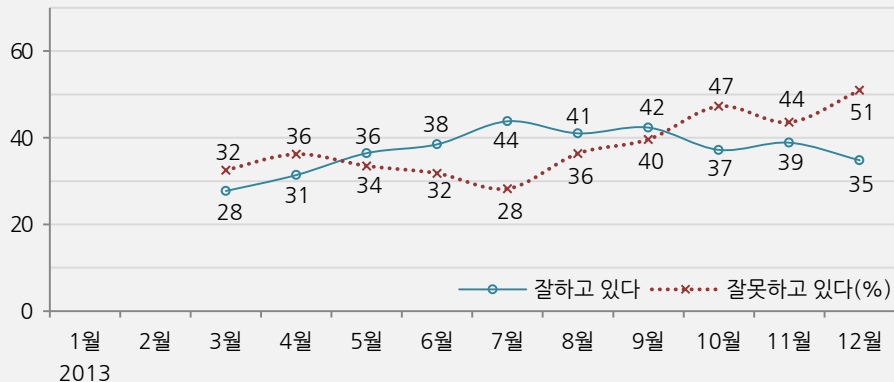


질문 현재 우리나라에는 새누리당, 새정치민주연합, 통합진보당, 정의당 등의 정당이 있습니다. {정당 의석 순} 귀하는 이 중 어느 정당을 지지하십니까? ('모름/없음'인 경우) 그럼, 어느 정당에 조금이라도 더 호감이 가십니까?

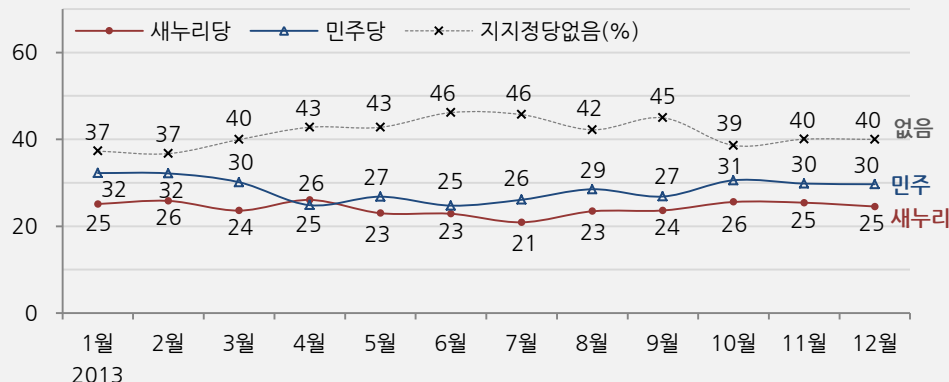
◎ 2014년 정당 지지도 - 30대



(참고1) 2013년 대통령 직무 수행 평가 - 30대



(참고2) 2013년 정당 지지도 - 30대

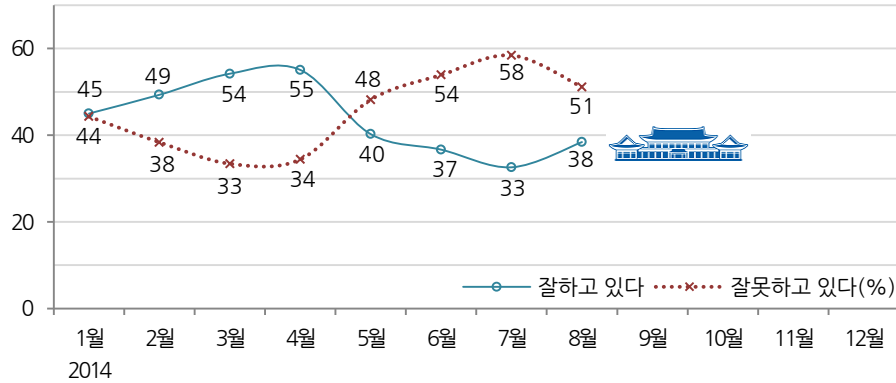


2014년 대통령 직무 수행 평가, 정당 지지도 - 연령별: 40대

이 연령대의 매월 평균 유효표본은 약 950명이며 표본오차는 ±3.2%포인트(95% 신뢰수준)임을 감안해 개별 수치를 세세하게 해석하기보다는 전반적인 흐름을 파악하는 자료로 활용하십시오.

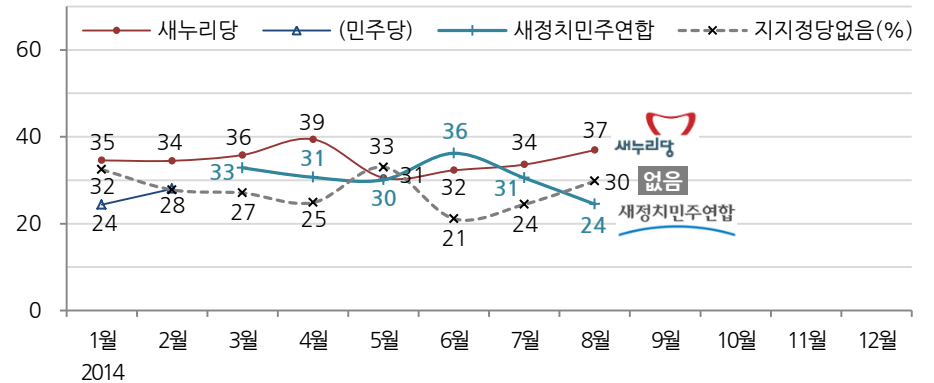
질문 귀하는 박근혜 대통령이 대통령으로서의 직무를 잘 수행하고 있다고 보십니까, 혹은 잘못 수행하고 있다고 보십니까? (긍정/부정을 답하지 않은 경우) 굳이 말씀하신다면, '잘하고 있다'와 '잘못하고 있다' 중 어느 쪽입니까?

◎ 2014년 대통령 직무 수행 평가 - 40대

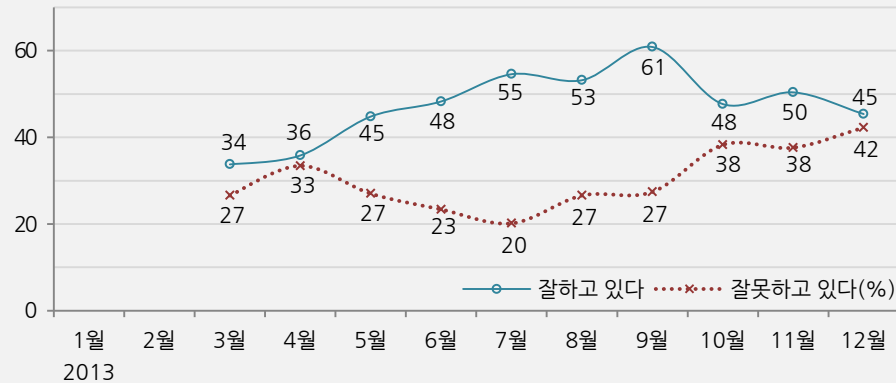


질문 현재 우리나라에는 새누리당, 새정치민주연합, 통합진보당, 정의당 등의 정당이 있습니다. {정당 의석 순} 귀하는 이 중 어느 정당을 지지하십니까? ('모름/없음'인 경우) 그럼, 어느 정당에 조금이라도 더 호감이 가십니까?

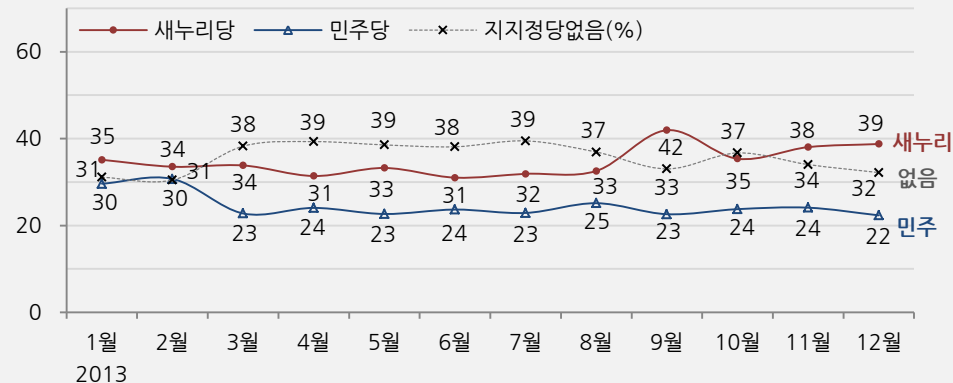
◎ 2014년 정당 지지도 - 40대



(참고1) 2013년 대통령 직무 수행 평가 - 40대



(참고2) 2013년 정당 지지도 - 40대

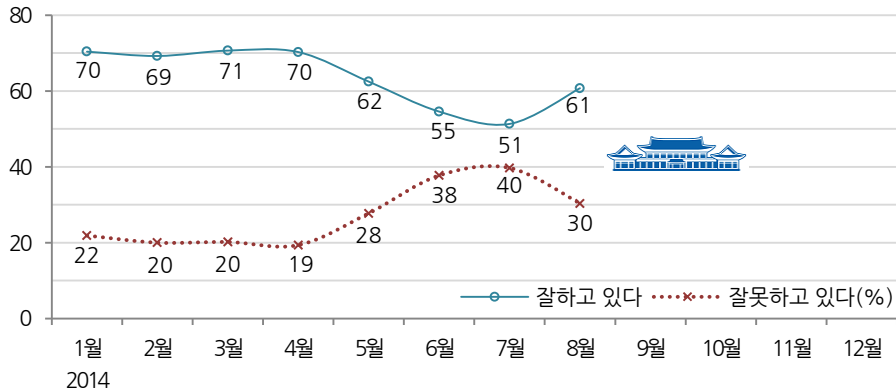


2014년 대통령 직무 수행 평가, 정당 지지도 - 연령별: 50대

이 연령대의 매월 평균 유효표본은 약 860명이며 표본오차는 ±3.3%포인트(95% 신뢰수준)임을 감안해 개별 수치를 세세하게 해석하기보다는 전반적인 흐름을 파악하는 자료로 활용하십시오.

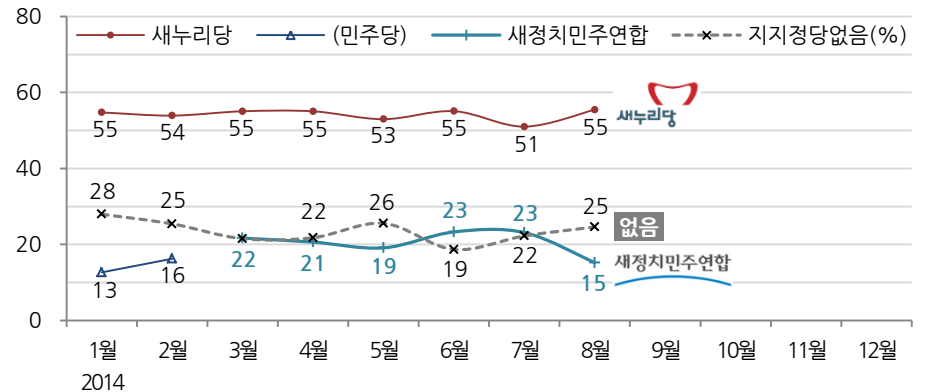
질문 귀하는 박근혜 대통령이 대통령으로서의 직무를 잘 수행하고 있다고 보십니까, 혹은 잘못 수행하고 있다고 보십니까? (긍정/부정을 답하지 않은 경우) 굳이 말씀하신다면, '잘하고 있다'와 '잘못하고 있다' 중 어느 쪽입니까?

◎ 2014년 대통령 직무 수행 평가 - 50대

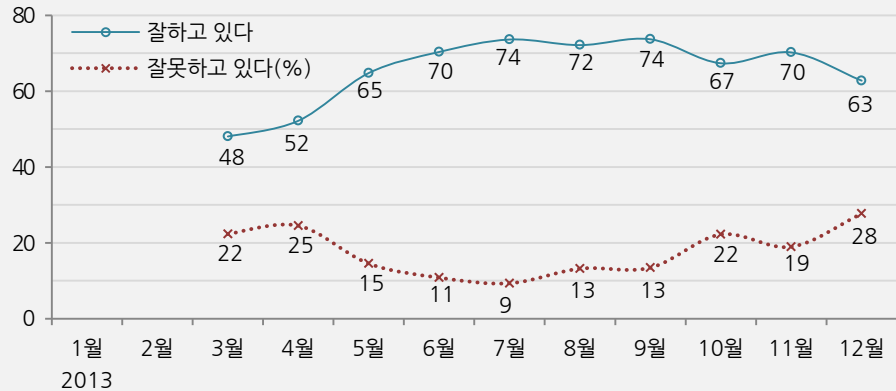


질문 현재 우리나라에는 새누리당, 새정치민주연합, 통합진보당, 정의당 등의 정당이 있습니다. {정당 의석 순} 귀하는 이 중 어느 정당을 지지하십니까? ('모름/없음'인 경우) 그럼, 어느 정당에 조금이라도 더 호감이 가십니까?

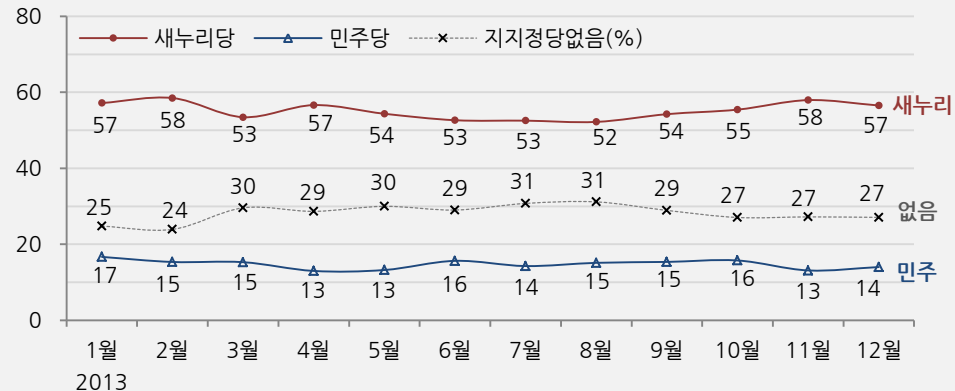
◎ 2014년 정당 지지도 - 50대



(참고1) 2013년 대통령 직무 수행 평가 - 50대



(참고2) 2013년 정당 지지도 - 50대

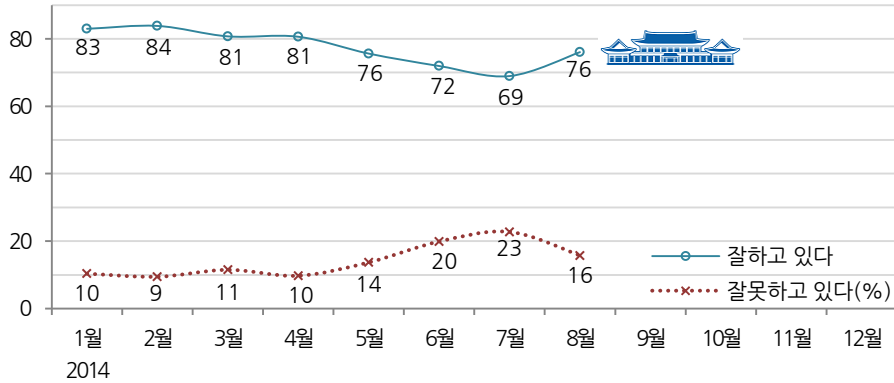


2014년 대통령 직무 수행 평가, 정당 지지도 - 연령별: 60세 이상

이 연령대의 매월 평균 유효표본은 약 930명이며 표본오차는 ±3.2%포인트(95% 신뢰수준)임을 감안해 개별 수치를 세세하게 해석하기보다는 전반적인 흐름을 파악하는 자료로 활용하십시오.

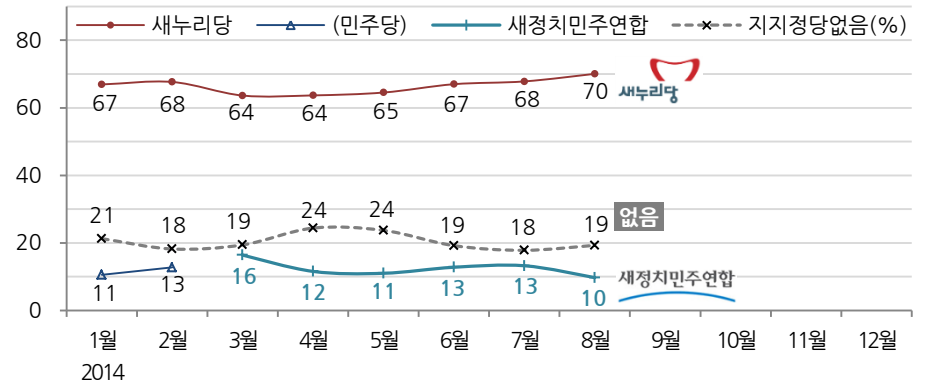
질문 귀하는 박근혜 대통령이 대통령으로서의 직무를 잘 수행하고 있다고 보십니까, 혹은 잘못 수행하고 있다고 보십니까? (긍정/부정을 답하지 않은 경우) 굳이 말씀하신다면, '잘하고 있다'와 '잘못하고 있다' 중 어느 쪽입니까?

◎ 2014년 대통령 직무 수행 평가 - 60세 이상

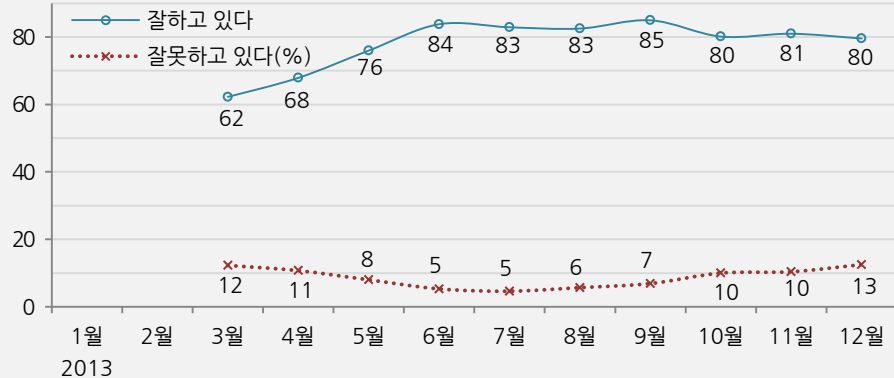


질문 현재 우리나라에는 새누리당, 새정치민주연합, 통합진보당, 정의당 등의 정당이 있습니다. {정당 의식 순} 귀하는 이 중 어느 정당을 지지하십니까? ('모름/없음'인 경우) 그럼, 어느 정당에 조금이라도 더 호감이 가십니까?

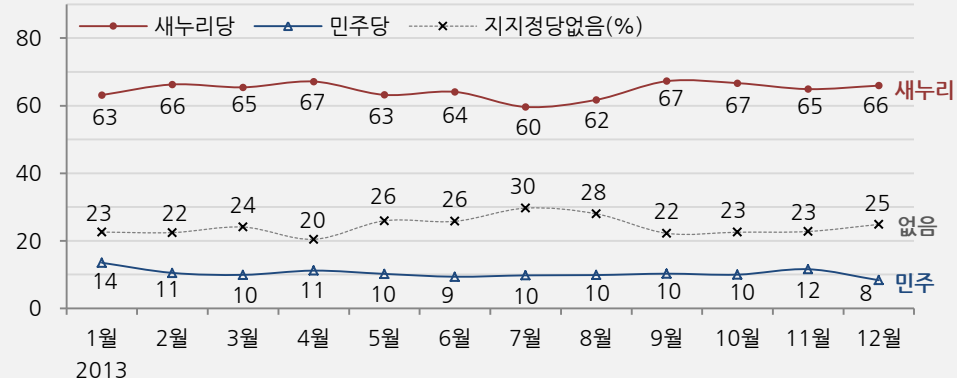
◎ 2014년 정당 지지도 - 60세 이상



◎ 2013년 대통령 직무 수행 평가 - 60세 이상

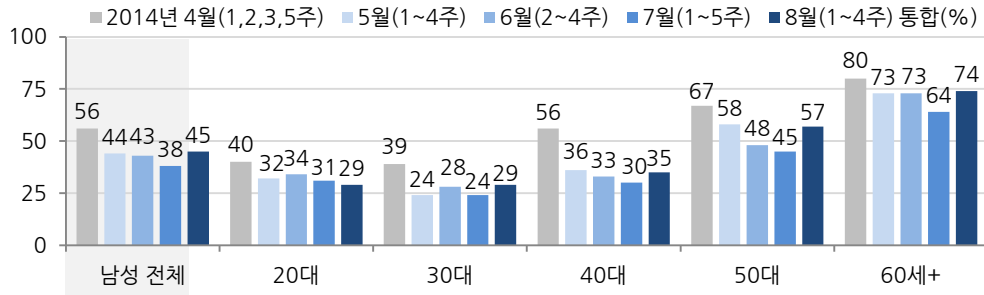


◎ 2013년 정당 지지도 - 60세 이상



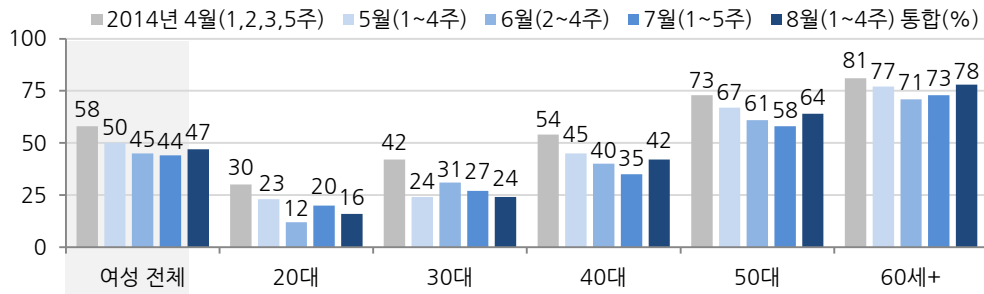
2014년 4~8월 대통령 직무 수행 긍정률 - 성/연령별

◎ 대통령 직무 긍정률: 남성 연령별 - 2014년 4~8월 통합 비교



*남성 전체 사례수: 4월 2,239명, 5월 2,090명, 6월 1,494명, 7월 2,505명, 8월 통합 1,989명

◎ 대통령 직무 긍정률: 여성 연령별 - 2014년 4~8월 통합 비교



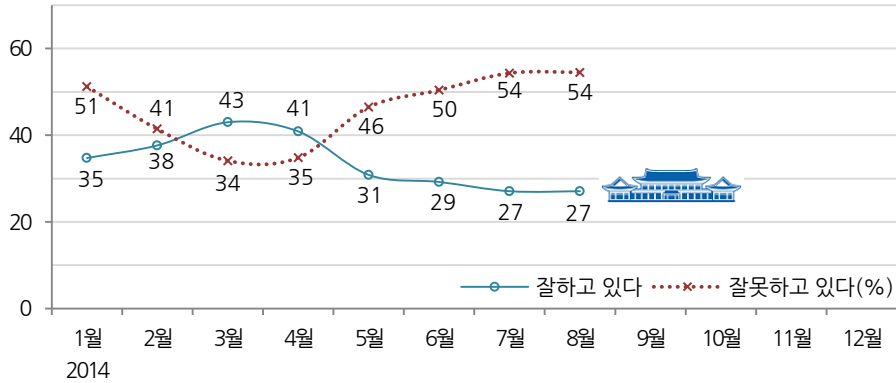
*여성 전체 사례수: 4월 2,279명, 5월 2,127명, 6월 1,520명, 7월 2,549명, 8월 통합 2,023명

2014년 대통령 직무 수행 평가 - 지지정당이 없는 유권자(무당층)

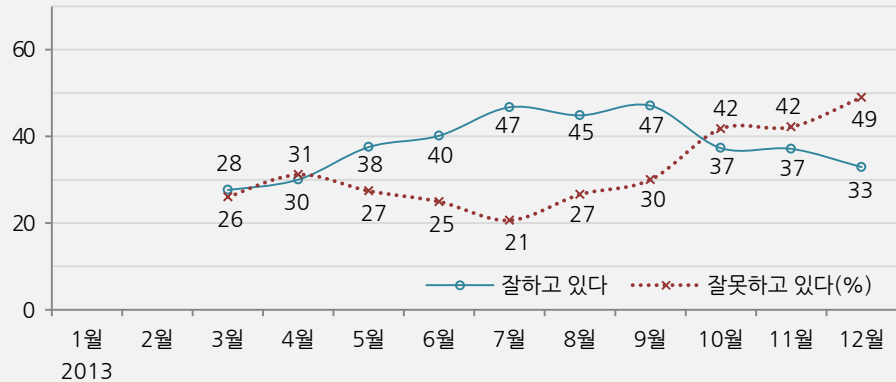
이 분석 단위의 매월 평균 유효표본은 약 1,200명이며 표본오차는 $\pm 2.8\%$ 포인트(95% 신뢰수준)임을 감안해 개별 수치를 세세하게 해석하기보다는 전반적인 흐름을 파악하는 자료로 활용하십시오.

질문) 귀하는 박근혜 대통령이 대통령으로서의 직무를 잘 수행하고 있다고 보십니까, 혹은 잘못 수행하고 있다고 보십니까? (긍정/부정을 답하지 않은 경우) 굳이 말씀하신다면, '잘하고 있다'와 '잘못하고 있다' 중 어느 쪽입니까?

◎ 2014년 대통령 직무 수행 평가 - 무당층



(참고) 2013년 대통령 직무 수행 평가 - 무당층



대통령 직무 수행 평가 - 2014년 1월, 2월

2014년 1월(2~5주) 통합		표본수 (명)	대통령 직무 수행 평가			
			잘하고 있다	잘못하고 있다	어느 쪽도 아니다	모름/ 응답거절
전체		4,650	53%	38%	4%	5%
지역별	서울	957	49%	42%	4%	5%
	인천/경기	1,338	52%	41%	3%	4%
	강원	142	66%	22%	5%	7%
	대전/세종/충청	473	61%	32%	2%	5%
	광주/전라	474	32%	57%	5%	5%
	대구/경북	479	66%	26%	4%	4%
	부산/울산/경남	735	59%	31%	4%	6%
	제주	52	50%	34%	7%	9%
	성별	남성	2,304	52%	40%	4%
	여성	2,346	54%	36%	4%	6%
연령별	19-29세	832	32%	59%	2%	7%
	30대	926	33%	58%	4%	5%
	40대	1,015	45%	44%	5%	5%
	50대	901	70%	22%	4%	3%
	60세 이상	975	83%	10%	3%	4%
성/연령별	남성 19-29세	436	41%	49%	3%	7%
	남성 30대	476	31%	59%	4%	6%
	남성 40대	517	41%	49%	6%	4%
	남성 50대	453	68%	27%	4%	2%
	남성 60세 이상	423	83%	12%	4%	1%
	여성 19-29세	396	22%	70%	2%	6%
	여성 30대	450	36%	56%	3%	5%
	여성 40대	499	49%	40%	5%	7%
	여성 50대	448	73%	17%	5%	5%
	여성 60세 이상	553	83%	9%	3%	5%
주요 지지정당별	새누리당	1,910	87%	9%	2%	1%
	민주당	965	25%	65%	5%	5%
	통합진보당	85	13%	79%	3%	5%
	정의당	88	8%	87%	1%	4%
	기타 정당	99	24%	64%	8%	4%
	지지정당없음	1,503	35%	51%	5%	9%
	직업별	농/임/어업	161	66%	21%	8%
자영업		647	60%	32%	5%	3%
블루칼라		588	58%	34%	4%	4%
화이트칼라		1,376	38%	53%	4%	5%
가정주부		1,079	67%	23%	4%	6%
학생		426	30%	60%	3%	7%
무직/기타		371	70%	24%	2%	4%
주관적 생활수준별		상/중상	509	53%	40%	2%
	중	1,760	54%	38%	3%	4%
	중하	1,316	46%	46%	5%	4%
하	970	61%	29%	5%	6%	

2014년 2월(1~4주) 통합		표본수 (명)	대통령 직무 수행 평가			
			잘하고 있다	잘못하고 있다	어느 쪽도 아니다	모름/ 응답거절
전체		4,854	56%	33%	5%	6%
지역별	서울	999	51%	37%	6%	6%
	인천/경기	1,397	57%	33%	5%	6%
	강원	148	61%	25%	7%	7%
	대전/세종/충청	494	58%	33%	4%	5%
	광주/전라	495	31%	53%	6%	10%
	대구/경북	500	72%	20%	4%	4%
	부산/울산/경남	767	64%	28%	4%	4%
	제주	54	58%	38%	3%	1%
	성별	남성	2,405	55%	35%	5%
	여성	2,449	57%	32%	5%	7%
연령별	19-29세	857	35%	52%	4%	9%
	30대	981	40%	49%	5%	6%
	40대	1,059	49%	38%	6%	6%
	50대	947	69%	20%	6%	4%
	60세 이상	1,010	84%	9%	3%	4%
성/연령별	남성 19-29세	453	42%	43%	4%	11%
	남성 30대	498	40%	51%	5%	4%
	남성 40대	534	49%	41%	6%	4%
	남성 50대	481	67%	24%	6%	3%
	남성 60세 이상	439	80%	13%	4%	3%
	여성 19-29세	404	27%	63%	3%	7%
	여성 30대	483	40%	47%	6%	8%
	여성 40대	525	50%	36%	7%	8%
	여성 50대	466	72%	16%	6%	6%
	여성 60세 이상	570	87%	7%	2%	4%
주요 지지정당별	새누리당	1,994	90%	7%	2%	1%
	민주당	954	28%	60%	6%	5%
	통합진보당	73	19%	69%	5%	6%
	정의당	87	11%	83%	4%	2%
	기타 정당	145	31%	60%	6%	3%
	지지정당없음	1,387	38%	41%	8%	13%
	직업별	농/임/어업	139	65%	27%	6%
자영업		616	61%	31%	6%	3%
블루칼라		611	58%	30%	7%	6%
화이트칼라		1,397	47%	43%	5%	5%
가정주부		1,250	66%	23%	5%	6%
학생		472	33%	54%	4%	10%
무직/기타		369	68%	21%	3%	8%
주관적 생활수준별		상/중상	556	59%	34%	3%
	중	2,032	55%	34%	5%	6%
	중하	1,296	53%	38%	5%	4%
하	881	60%	26%	6%	8%	

대통령 직무 수행 평가 - 2014년 3월, 4월

2014년 3월(1~4주) 통합	표본수 (명)	대통령 직무 수행 평가			
		잘하고 있다	잘못하고 있다	어느 쪽도 아니다	모름/ 응답거절
전체	4,643	57%	32%	5%	6%
지역별					
서울	956	55%	34%	6%	5%
인천/경기	1,336	55%	34%	5%	6%
강원	142	61%	22%	7%	10%
대전/세종/충청	472	61%	29%	4%	7%
광주/전라	474	35%	49%	8%	9%
대구/경북	478	71%	20%	4%	5%
부산/울산/경남	734	63%	26%	5%	6%
제주	52	64%	29%	3%	5%
성별					
남성	2,300	54%	35%	6%	5%
여성	2,343	59%	29%	5%	7%
연령별					
19-29세	828	38%	46%	4%	12%
30대	930	37%	50%	6%	7%
40대	1,006	54%	33%	5%	7%
50대	904	71%	20%	5%	4%
60세 이상	975	81%	11%	5%	3%
성/연령별					
남성 19-29세	435	39%	43%	6%	11%
남성 30대	475	35%	52%	6%	7%
남성 40대	510	50%	38%	6%	6%
남성 50대	452	67%	25%	6%	2%
남성 60세 이상	428	80%	14%	5%	2%
여성 19-29세	388	36%	49%	3%	12%
여성 30대	458	39%	48%	6%	7%
여성 40대	498	58%	29%	5%	8%
여성 50대	452	74%	15%	5%	6%
여성 60세 이상	547	81%	10%	5%	4%
주요 지지정당별					
새누리당	1,922	89%	6%	2%	2%
새정치민주연합	1,359	27%	61%	7%	5%
통합진보당	73	16%	69%	8%	8%
정의당	57	13%	83%	4%	0%
기타 정당	20	-	-	-	-
없음/의견유보	1,211	43%	34%	8%	15%
직업별					
농/임/어업	132	71%	21%	6%	3%
자영업	660	65%	25%	5%	5%
블루칼라	533	56%	28%	9%	7%
화이트칼라	1,426	45%	46%	4%	5%
가정주부	1,144	68%	20%	6%	7%
학생	384	36%	47%	3%	14%
무직/은퇴/기타	364	68%	21%	5%	5%
이념성향별					
보수적	1,423	78%	15%	3%	3%
중도적	1,496	53%	36%	5%	6%
진보적	1,180	34%	54%	7%	6%
모름/응답거절	544	58%	18%	7%	16%

*50사례 미만은 수치를 제시하지 않음

2014년 4월(1,2,3,5주) 통합	조사완료 사례수 (명)	목표할당 사례수 (명)	대통령 직무 수행 평가			
			잘하고 있다	잘못하고 있다	어느 쪽도 아니다	모름/ 응답거절
전체	4,518	4,518	57%	31%	5%	7%
지역별						
서울	1,115	928	54%	35%	7%	4%
인천/경기	1,264	1,302	55%	31%	5%	8%
강원	137	138	65%	26%	7%	2%
대전/세종/충청	378	460	58%	31%	4%	7%
광주/전라	421	461	35%	44%	8%	13%
대구/경북	471	465	75%	18%	2%	5%
부산/울산/경남	693	714	64%	26%	5%	5%
제주	39	50	-	-	-	-
성별						
남성	2,367	2,239	56%	33%	5%	5%
여성	2,151	2,279	58%	28%	6%	8%
연령별						
19-29세	685	802	35%	46%	6%	13%
30대	765	902	41%	47%	4%	8%
40대	898	981	55%	34%	6%	5%
50대	1,041	885	70%	19%	6%	4%
60세 이상	1,129	949	81%	10%	5%	4%
성/연령별						
남성 19-29세	371	419	40%	42%	6%	12%
남성 30대	439	459	39%	49%	5%	7%
남성 40대	504	504	56%	36%	5%	3%
남성 50대	546	444	67%	25%	5%	2%
남성 60세 이상	506	413	80%	12%	6%	2%
여성 19-29세	316	386	30%	50%	6%	14%
여성 30대	320	433	42%	45%	4%	10%
여성 40대	398	484	54%	33%	6%	7%
여성 50대	494	441	73%	13%	7%	6%
여성 60세 이상	623	536	81%	8%	5%	6%
주요 지지정당별						
새누리당	2,095	1,940	89%	6%	3%	2%
새정치민주연합	1,091	1,171	26%	62%	6%	5%
통합진보당	85	96	20%	72%	7%	1%
정의당	45	47	-	-	-	-
기타 정당	16	15	-	-	-	-
없음/의견유보	1,186	1,250	41%	35%	8%	16%
직업별						
농/임/어업	163	151	69%	16%	9%	7%
자영업	686	639	66%	26%	5%	4%
블루칼라	579	555	57%	30%	7%	5%
화이트칼라	1,257	1,365	45%	43%	4%	8%
가정주부	1,058	1,038	68%	19%	6%	7%
학생	325	373	35%	47%	5%	13%
무직/은퇴/기타	450	396	72%	18%	5%	4%
생활 수준별						
상/중상	468	484	58%	34%	4%	4%
중	1,819	1,832	59%	30%	5%	6%
중하	1,184	1,198	51%	37%	6%	7%
하	925	889	60%	25%	7%	8%

*50사례 미만은 수치를 제시하지 않음

대통령 직무 수행 평가 - 2014년 5월, 6월

2014년 5월(1~4주) 통합	조사원료 사례수 (명)	목표할당 사례수 (명)	대통령 직무 수행 평가			
			잘하고 있다	잘못하고 있다	어느 쪽도 아니다	모름/ 응답거절
전체	4,217	4,217	47%	41%	6%	6%
지역별						
서울	986	860	45%	45%	5%	5%
인천/경기	1,142	1,224	43%	44%	7%	6%
강원	119	128	57%	27%	10%	7%
대전/세종/충청	352	431	55%	36%	4%	5%
광주/전라	433	429	20%	64%	8%	8%
대구/경북	455	432	63%	28%	4%	5%
부산/울산/경남	682	665	57%	34%	4%	5%
제주	48	48	-	-	-	-
성별						
남성	2,282	2,090	44%	45%	5%	5%
여성	1,935	2,127	50%	38%	6%	6%
연령별						
19-29세	655	749	28%	58%	4%	10%
30대	662	812	24%	64%	7%	5%
40대	861	909	40%	48%	7%	5%
50대	970	845	62%	28%	6%	4%
60세 이상	1,069	902	76%	14%	5%	5%
성/ 연령별						
남성 19-29세	386	392	32%	52%	4%	11%
남성 30대	418	415	24%	66%	5%	5%
남성 40대	499	466	36%	52%	7%	5%
남성 50대	502	423	58%	34%	6%	3%
남성 60세 이상	477	393	73%	19%	5%	2%
여성 19-29세	268	355	23%	64%	4%	8%
여성 30대	244	396	24%	62%	9%	5%
여성 40대	362	443	45%	44%	6%	5%
여성 50대	468	422	67%	22%	6%	6%
여성 60세 이상	592	509	77%	9%	5%	8%
주요 지지 정당별						
새누리당	1,810	1,687	83%	11%	4%	2%
새정치민주연합	1,007	1,066	16%	77%	4%	3%
통합진보당	89	98	8%	87%	0%	5%
정의당	55	59	9%	88%	3%	0%
기타 정당	25	25	-	-	-	-
없음/의견유보	1,231	1,282	31%	46%	10%	13%
직업별						
농/임/어업	155	136	68%	20%	10%	2%
자영업	592	542	56%	36%	5%	3%
블루칼라	511	497	45%	38%	10%	7%
화이트칼라	1,248	1,313	32%	60%	4%	4%
가정주부	1,023	1,033	62%	26%	6%	7%
학생	315	352	25%	59%	4%	12%
무직/은퇴/기타	373	344	62%	24%	8%	6%
생활 수준별						
상/중상	469	479	47%	45%	3%	4%
중	1,688	1,721	45%	45%	5%	5%
중하	1,017	1,028	43%	46%	6%	5%
하	912	865	54%	29%	8%	9%

*50사례 미만은 수치를 제시하지 않음

2014년 6월(2~4주) 통합	조사원료 사례수 (명)	목표할당 사례수 (명)	대통령 직무 수행 평가			
			잘하고 있다	잘못하고 있다	어느 쪽도 아니다	모름/ 응답거절
전체	3,014	3,014	44%	46%	5%	5%
지역별						
서울	714	615	39%	52%	5%	4%
인천/경기	838	875	44%	46%	7%	3%
강원	70	92	50%	38%	7%	4%
대전/세종/충청	266	308	48%	44%	4%	4%
광주/전라	318	307	21%	68%	3%	8%
대구/경북	294	309	60%	30%	2%	7%
부산/울산/경남	473	475	52%	39%	3%	6%
제주	41	34	-	-	-	-
성별						
남성	1,671	1,494	43%	49%	4%	5%
여성	1,343	1,520	45%	44%	6%	5%
연령별						
19-29세	462	534	24%	63%	3%	10%
30대	495	584	30%	61%	5%	4%
40대	633	655	37%	54%	6%	3%
50대	677	593	55%	38%	6%	2%
60세 이상	747	648	72%	20%	4%	4%
성/ 연령별						
남성 19-29세	258	281	34%	53%	3%	11%
남성 30대	314	298	28%	63%	4%	5%
남성 40대	380	334	33%	58%	5%	4%
남성 50대	375	298	48%	47%	3%	2%
남성 60세 이상	344	283	73%	22%	3%	2%
여성 19-29세	204	254	12%	75%	3%	10%
여성 30대	181	286	31%	59%	6%	4%
여성 40대	253	322	40%	50%	8%	2%
여성 50대	302	294	61%	28%	8%	3%
여성 60세 이상	403	365	71%	18%	4%	6%
주요 지지 정당별						
새누리당	1,330	1,255	79%	15%	5%	2%
새정치민주연합	849	899	14%	79%	3%	3%
통합진보당	86	90	12%	82%	3%	3%
정의당	97	104	6%	91%	2%	2%
기타 정당	13	11	-	-	-	-
없음/의견유보	639	655	29%	50%	8%	13%
직업별						
농/임/어업	118	101	62%	32%	2%	4%
자영업	475	423	53%	41%	3%	2%
블루칼라	386	362	43%	47%	5%	5%
화이트칼라	876	905	30%	61%	5%	4%
가정주부	635	682	57%	33%	6%	4%
학생	242	287	24%	61%	4%	11%
무직/은퇴/기타	282	254	62%	31%	4%	3%
생활 수준별						
상/중상	339	350	46%	47%	5%	2%
중	1,156	1,169	43%	47%	5%	4%
중하	823	841	38%	53%	5%	4%
하	639	600	52%	36%	5%	7%

*50사례 미만은 수치를 제시하지 않음

대통령 직무 수행 평가 - 2014년 7월, 8월

	2014년 7월(1~5주) 통합	조사완료 사례수 (명)	목표할당 사례수 (명)	대통령 직무 수행 평가			
				잘하고 있다	잘못하고 있다	어느 쪽도 아니다	모름/ 응답거절
	전체	5,054	5,054	41%	48%	5%	6%
지역별	서울	1,212	1,031	35%	54%	6%	6%
	인천/경기	1,385	1,467	42%	48%	5%	6%
	강원	160	154	47%	43%	7%	3%
	대전/세종/충청	481	516	45%	46%	3%	5%
	광주/전라	504	514	23%	67%	2%	8%
	대구/경북	514	518	62%	29%	5%	5%
	부산/울산/경남	732	797	45%	45%	4%	5%
	제주	66	57	28%	60%	8%	4%
성별	남성	2,779	2,505	38%	53%	4%	4%
	여성	2,275	2,549	44%	44%	5%	7%
연령별	19-29세	852	896	26%	59%	4%	11%
	30대	854	979	25%	65%	6%	4%
	40대	1,033	1,099	33%	58%	5%	4%
	50대	1,117	994	51%	40%	4%	5%
	60세 이상	1,198	1,087	69%	23%	4%	4%
성/ 연령별	남성 19-29세	476	470	31%	55%	4%	10%
	남성 30대	519	500	24%	68%	5%	4%
	남성 40대	607	559	30%	63%	4%	3%
	남성 50대	604	500	45%	49%	4%	2%
	남성 60세 이상	573	475	64%	29%	4%	3%
	여성 19-29세	378	429	20%	64%	4%	12%
	여성 30대	333	476	27%	61%	7%	5%
	여성 40대	426	539	35%	54%	6%	5%
	여성 50대	513	493	58%	30%	4%	8%
	여성 60세 이상	625	612	73%	18%	4%	6%
주요 지지 정당별	새누리당	2,214	2,109	74%	18%	4%	3%
	새정치민주연합	1,297	1,377	13%	79%	4%	5%
	통합진보당	123	136	10%	82%	4%	4%
	정의당	207	201	4%	92%	1%	2%
	기타 정당	21	23	-	-	-	-
	없음/의견유보	1,192	1,209	27%	54%	7%	12%
직업별	농/임/어업	173	153	56%	33%	4%	7%
	자영업	735	685	41%	50%	4%	4%
	블루칼라	665	629	42%	47%	6%	4%
	화이트칼라	1,466	1,501	28%	62%	5%	5%
	가정주부	1,114	1,197	57%	34%	4%	5%
	학생	424	450	26%	59%	4%	11%
	무직/은퇴/기타	477	439	56%	33%	5%	6%
생활 수준별	상/중상	573	590	37%	55%	4%	4%
	중	1,909	1,910	42%	48%	4%	5%
	중하	1,426	1,437	36%	54%	5%	5%
	하	1,066	1,040	49%	38%	5%	8%

*50사례 미만은 수치를 제시하지 않음

	2014년 8월(1~4주) 통합	조사완료 사례수 (명)	목표할당 사례수 (명)	대통령 직무 수행 평가			
				잘하고 있다	잘못하고 있다	어느 쪽도 아니다	모름/ 응답거절
	전체	4,012	4,012	46%	44%	5%	5%
지역별	서울	999	818	44%	48%	4%	4%
	인천/경기	1,140	1,164	43%	48%	4%	5%
	강원	114	122	49%	42%	8%	2%
	대전/세종/충청	367	410	46%	42%	4%	8%
	광주/전라	404	408	23%	62%	7%	8%
	대구/경북	390	411	67%	25%	6%	2%
	부산/울산/경남	550	633	53%	38%	4%	6%
	제주	48	45	53%	36%	2%	9%
성별	남성	2,161	1,989	45%	47%	4%	5%
	여성	1,851	2,023	47%	42%	5%	6%
연령별	19-29세	654	711	23%	64%	3%	10%
	30대	659	777	26%	64%	5%	4%
	40대	813	872	38%	51%	6%	5%
	50대	921	789	61%	30%	5%	4%
	60세 이상	965	863	76%	16%	5%	4%
성/ 연령별	남성 19-29세	343	373	29%	59%	3%	9%
	남성 30대	391	397	29%	63%	4%	4%
	남성 40대	477	444	35%	56%	4%	5%
	남성 50대	488	397	57%	35%	4%	4%
	남성 60세 이상	462	377	74%	21%	4%	1%
	여성 19-29세	311	337	16%	70%	3%	12%
	여성 30대	268	381	24%	66%	6%	5%
	여성 40대	336	428	42%	46%	8%	5%
	여성 50대	433	392	64%	26%	6%	4%
	여성 60세 이상	503	485	78%	12%	5%	5%
주요 지지 정당별	새누리당	1,881	1,759	79%	14%	3%	3%
	새정치민주연합	812	877	15%	78%	4%	4%
	통합진보당	102	108	13%	83%	1%	3%
	정의당	156	171	5%	93%	1%	1%
	기타 정당	9	9	-	-	-	-
	없음/의견유보	1,052	1,088	27%	54%	8%	10%
직업별	농/임/어업	155	142	70%	21%	3%	6%
	자영업	579	543	55%	36%	5%	4%
	블루칼라	543	517	47%	44%	3%	5%
	화이트칼라	1,141	1,155	30%	62%	4%	4%
	가정주부	892	938	59%	31%	6%	4%
	학생	338	385	23%	62%	2%	13%
	무직/은퇴/기타	364	332	64%	26%	5%	5%
생활 수준별	상/중상	411	425	43%	50%	5%	2%
	중	1,589	1,611	43%	47%	5%	6%
	중하	1,108	1,107	43%	48%	4%	5%
	하	814	772	56%	33%	5%	6%

*40사례 미만은 수치를 제시하지 않음

정당 지지도 - 2014년 1월, 2월

2014년 1월(2~5주) 통합		정당 지지도							
		표본수 (명)	새누리당	민주당	통합 진보당	정의당	기타 정당	없음	
전체		4,650	41%	21%	2%	2%	2%	32%	
지역별	서울	957	40%	19%	2%	2%	2%	35%	
	인천/경기	1,338	40%	22%	2%	3%	2%	32%	
	강원	142	50%	7%	1%	2%	4%	35%	
	대전/세종/충청	473	43%	21%	2%	2%	2%	31%	
	광주/전라	474	12%	42%	2%	3%	5%	38%	
	대구/경북	479	61%	10%	3%	0%	1%	25%	
	부산/울산/경남	735	48%	16%	2%	1%	2%	32%	
	제주	52	35%	26%	1%	0%	2%	36%	
	성별	남성	2,304	40%	21%	1%	2%	3%	32%
	여성	2,346	42%	20%	2%	2%	1%	32%	
연령별	19-29세	832	24%	28%	3%	2%	1%	43%	
	30대	926	23%	29%	3%	3%	3%	39%	
	40대	1,015	35%	24%	3%	4%	2%	32%	
	50대	901	55%	13%	1%	1%	3%	28%	
	60세 이상	975	67%	11%	0%	0%	1%	21%	
성/연령별	남성 19-29세	436	28%	27%	2%	2%	1%	41%	
	남성 30대	476	22%	31%	2%	3%	4%	39%	
	남성 40대	517	32%	24%	3%	4%	3%	34%	
	남성 50대	453	53%	13%	1%	1%	3%	28%	
	남성 60세 이상	423	70%	9%	0%	0%	2%	19%	
	여성 19-29세	396	20%	29%	5%	1%	1%	44%	
	여성 30대	450	25%	27%	4%	3%	2%	39%	
	여성 40대	499	37%	25%	3%	3%	2%	31%	
	여성 50대	448	56%	12%	1%	1%	2%	27%	
	여성 60세 이상	553	65%	12%	0%	0%	1%	23%	
대통령 직무평가별	긍정평가자	2,472	68%	10%	0%	0%	1%	21%	
	부정평가자	1,773	9%	36%	4%	4%	4%	43%	
직업별	농/임/어업	161	49%	17%	1%	0%	3%	30%	
	자영업	647	50%	17%	1%	2%	3%	27%	
	블루칼라	588	43%	20%	1%	1%	1%	33%	
	화이트칼라	1,376	29%	26%	3%	3%	3%	36%	
	가정주부	1,079	51%	17%	1%	1%	1%	29%	
	학생	426	25%	29%	2%	1%	1%	42%	
	무직/기타	371	56%	13%	1%	1%	2%	27%	
	주관적 생활수준별	상/중상	509	47%	20%	2%	3%	3%	26%
		중	1,760	42%	21%	2%	2%	2%	31%
	중하	1,316	35%	24%	3%	2%	3%	33%	
	하	970	45%	17%	1%	1%	2%	34%	

2014년 2월(1~3주) 통합		정당 지지도							
		표본수 (명)	새누리당	민주당	통합 진보당	정의당	기타 정당	없음	
전체		3,640	41%	21%	2%	2%	4%	30%	
지역별	서울	749	40%	22%	1%	3%	5%	30%	
	인천/경기	1,047	39%	22%	2%	2%	4%	31%	
	강원	111	47%	19%	0%	1%	3%	29%	
	대전/세종/충청	370	44%	23%	1%	2%	3%	28%	
	광주/전라	371	9%	41%	2%	2%	5%	41%	
	대구/경북	375	63%	7%	0%	3%	3%	24%	
	부산/울산/경남	575	52%	14%	3%	1%	3%	27%	
	제주	40	45%	20%	4%	3%	6%	22%	
	성별	남성	1,803	41%	21%	1%	3%	5%	30%
	여성	1,837	42%	21%	2%	1%	3%	30%	
연령별	19-29세	641	24%	29%	2%	3%	4%	38%	
	30대	735	24%	29%	3%	3%	5%	36%	
	40대	793	34%	24%	3%	3%	6%	31%	
	50대	710	55%	14%	1%	0%	4%	26%	
	60세 이상	760	68%	11%	0%	0%	1%	19%	
성/연령별	남성 19-29세	340	32%	22%	1%	3%	4%	38%	
	남성 30대	375	24%	30%	2%	2%	6%	35%	
	남성 40대	398	33%	21%	3%	6%	7%	31%	
	남성 50대	359	51%	15%	1%	1%	4%	29%	
	남성 60세 이상	331	67%	14%	0%	0%	2%	15%	
	여성 19-29세	302	16%	37%	3%	2%	4%	38%	
	여성 30대	360	24%	28%	4%	3%	4%	38%	
	여성 40대	395	34%	26%	3%	1%	5%	31%	
	여성 50대	351	59%	12%	1%	0%	4%	24%	
	여성 60세 이상	429	69%	8%	0%	0%	1%	22%	
대통령 직무평가별	긍정평가자	2,018	67%	10%	1%	0%	2%	19%	
	부정평가자	1,242	9%	38%	3%	4%	7%	38%	
직업별	농/임/어업	113	50%	23%	2%	3%	3%	20%	
	자영업	459	47%	18%	2%	2%	4%	28%	
	블루칼라	463	44%	19%	2%	0%	4%	31%	
	화이트칼라	1,031	31%	26%	2%	4%	5%	32%	
	가정주부	939	51%	16%	2%	1%	3%	28%	
	학생	363	27%	29%	1%	2%	4%	36%	
	무직/기타	273	53%	16%	1%	1%	4%	26%	
	주관적 생활수준별	상/중상	419	43%	22%	1%	2%	5%	28%
		중	1,524	41%	23%	2%	1%	4%	29%
	중하	978	40%	21%	3%	3%	3%	30%	
	하	652	43%	17%	1%	2%	4%	32%	

*2월 4주 질문은 새정치연합을 포함하는 방식으로 변경해 월 통합 자료에는 포함하지 않음

정당 지지도 - 2014년 3월, 4월

2014년 3월(1~4주) 통합	표본수 (명)	정당 지지도					
		새누리당	새정치 민주연합	통합 진보당	정의당	기타 정당	없음/ 의견유보
전체	4,643	41%	29%	2%	1%	0%	26%
지역별							
서울	956	41%	31%	2%	2%	0%	25%
인천/경기	1,336	40%	29%	2%	2%	1%	27%
강원	142	48%	19%	1%	0%	1%	31%
대전/세종/충청	472	46%	26%	0%	1%	1%	26%
광주/전라	474	10%	55%	2%	1%	1%	31%
대구/경북	478	58%	18%	1%	0%	0%	22%
부산/울산/경남	734	49%	23%	2%	1%	0%	24%
제주	52	55%	24%	0%	0%	0%	21%
성별							
남성	2,300	42%	31%	1%	2%	0%	24%
여성	2,343	41%	28%	2%	1%	0%	28%
연령별							
19-29세	828	26%	34%	2%	1%	0%	36%
30대	930	25%	42%	3%	2%	1%	27%
40대	1,006	36%	33%	2%	2%	0%	27%
50대	904	55%	22%	1%	1%	0%	22%
60세 이상	975	64%	16%	0%	0%	0%	19%
성/연령별							
남성 19-29세	435	31%	32%	2%	1%	0%	34%
남성 30대	475	27%	40%	2%	2%	1%	28%
남성 40대	510	36%	36%	2%	3%	0%	23%
남성 50대	452	52%	26%	1%	1%	1%	20%
남성 60세 이상	428	65%	18%	0%	1%	0%	16%
여성 19-29세	388	20%	36%	3%	1%	1%	39%
여성 30대	458	22%	45%	4%	1%	1%	26%
여성 40대	498	36%	30%	2%	1%	0%	32%
여성 50대	452	58%	17%	1%	0%	0%	23%
여성 60세 이상	547	62%	15%	0%	0%	0%	22%
대통령 직무평가별							
긍정평가자	2,627	65%	14%	0%	0%	0%	20%
부정평가자	1,479	8%	56%	3%	3%	1%	28%
직업별							
농/임/어업	132	49%	24%	1%	2%	1%	23%
자영업	660	53%	25%	1%	1%	0%	20%
블루칼라	533	41%	27%	3%	1%	1%	27%
화이트칼라	1,426	32%	38%	2%	2%	0%	26%
가정주부	1,144	49%	24%	1%	0%	0%	25%
학생	384	24%	33%	2%	1%	1%	40%
무직/은퇴/기타	364	52%	20%	1%	1%	0%	26%
이념성향별							
보수적	1,423	70%	13%	0%	1%	0%	17%
중도적	1,496	36%	34%	1%	1%	0%	28%
진보적	1,180	16%	50%	4%	3%	1%	27%
모름/응답거절	544	37%	17%	1%	0%	1%	44%

2014년 4월(1,2,3,5주) 통합	조사완료 사례수 (명)	목표할당 사례수 (명)	정당 지지도					
			새누리당	새정치 민주연합	통합 진보당	정의당	기타 정당	없음/ 의견유보
전체	4,518	4,518	43%	26%	2%	1%	0%	28%
지역별								
서울	1,115	928	40%	30%	2%	2%	0%	26%
인천/경기	1,264	1,302	41%	26%	2%	1%	0%	30%
강원	137	138	49%	19%	0%	1%	0%	31%
대전/세종/충청	378	460	45%	22%	2%	1%	1%	30%
광주/전라	421	461	12%	50%	3%	1%	1%	34%
대구/경북	471	465	61%	12%	1%	1%	0%	24%
부산/울산/경남	693	714	55%	18%	3%	1%	1%	22%
제주	39	50	-	-	-	-	-	-
성별								
남성	2,367	2,239	43%	28%	2%	2%	0%	25%
여성	2,151	2,279	43%	24%	2%	0%	0%	30%
연령별								
19-29세	685	802	26%	32%	4%	1%	0%	37%
30대	765	902	28%	36%	2%	1%	0%	32%
40대	898	981	39%	31%	3%	1%	0%	25%
50대	1,041	885	55%	21%	1%	1%	0%	22%
60세 이상	1,129	949	64%	12%	0%	0%	0%	24%
성/ 연령별								
남성 19-29세	371	419	29%	31%	3%	2%	1%	34%
남성 30대	439	459	28%	37%	3%	2%	0%	30%
남성 40대	504	504	41%	32%	3%	3%	0%	21%
남성 50대	546	444	52%	24%	2%	2%	1%	20%
남성 60세 이상	506	413	65%	14%	0%	0%	0%	20%
여성 19-29세	316	386	23%	32%	4%	0%	0%	40%
여성 30대	320	433	28%	35%	2%	1%	1%	34%
여성 40대	398	484	38%	29%	4%	0%	0%	28%
여성 50대	494	441	58%	17%	1%	0%	0%	24%
여성 60세 이상	623	536	62%	10%	0%	0%	0%	28%
대통령 직무평가								
긍정평가자	2,741	2,577	67%	12%	1%	0%	0%	20%
부정평가자	1,270	1,390	8%	52%	5%	3%	1%	31%
직업별								
농/임/어업	163	151	56%	20%	0%	0%	0%	23%
자영업	686	639	49%	25%	2%	1%	0%	22%
블루칼라	579	555	43%	24%	4%	1%	1%	28%
화이트칼라	1,257	1,365	33%	34%	3%	1%	0%	29%
가정주부	1,058	1,038	53%	19%	1%	0%	0%	27%
학생	325	373	26%	33%	2%	2%	0%	37%
무직/은퇴/기타	450	396	54%	19%	1%	1%	0%	25%
생활 수준별								
상/중상	468	484	49%	28%	2%	1%	0%	20%
중	1,819	1,832	45%	25%	2%	1%	0%	26%
중하	1,184	1,198	37%	31%	3%	1%	0%	26%
하	925	889	43%	21%	1%	1%	1%	33%

*50사례 미만은 수치를 제시하지 않음

정당 지지도 - 2014년 5월, 6월

	2014년 5월(1~4주) 통합	조사완료 사례수 (명)	목표할당 사례수 (명)	정당 지지도					
				새누리당	새정치 민주연합	통합 진보당	정의당	기타 정당	없음/ 의견유보
지역별	전체	4,217	4,217	40%	25%	2%	1%	1%	30%
서울	986	860	39%	24%	2%	2%	1%	32%	
인천/경기	1,142	1,224	37%	26%	2%	2%	0%	33%	
강원	119	128	51%	18%	2%	1%	0%	28%	
대전/세종/충청	352	431	45%	26%	3%	1%	1%	24%	
광주/전라	433	429	10%	49%	4%	1%	2%	35%	
대구/경북	455	432	59%	12%	2%	1%	0%	26%	
부산/울산/경남	682	665	50%	20%	2%	1%	0%	28%	
제주	48	48	-	-	-	-	-	-	
성별	남성	2,282	2,090	40%	28%	2%	2%	1%	27%
여성	1,935	2,127	40%	23%	2%	1%	0%	34%	
연령별	19-29세	655	749	28%	27%	4%	1%	1%	38%
30대	662	812	21%	40%	3%	3%	1%	33%	
40대	861	909	31%	30%	3%	3%	1%	33%	
50대	970	845	53%	19%	1%	1%	1%	26%	
60세 이상	1,069	902	65%	11%	0%	0%	0%	24%	
성/연령별	남성 19-29세	386	392	33%	28%	3%	2%	0%	34%
남성 30대	418	415	23%	41%	3%	3%	1%	30%	
남성 40대	499	466	32%	32%	3%	3%	1%	29%	
남성 50대	502	423	53%	22%	2%	1%	1%	22%	
남성 60세 이상	477	393	63%	15%	1%	0%	1%	21%	
여성 19-29세	268	355	22%	26%	6%	1%	1%	43%	
여성 30대	244	396	19%	40%	3%	3%	0%	35%	
여성 40대	362	443	29%	28%	3%	2%	0%	37%	
여성 50대	468	422	53%	16%	0%	0%	0%	29%	
여성 60세 이상	592	509	65%	8%	0%	0%	0%	26%	
대통령 직무평가	긍정평가자	2,117	1,982	71%	8%	0%	0%	0%	20%
부정평가자	1,636	1,749	11%	47%	5%	3%	1%	34%	
직업별	농/임/어업	155	136	60%	20%	0%	1%	0%	19%
자영업	592	542	49%	22%	2%	1%	0%	25%	
블루칼라	511	497	36%	26%	2%	1%	1%	34%	
화이트칼라	1,248	1,313	29%	35%	3%	2%	1%	30%	
가정주부	1,023	1,033	49%	19%	1%	1%	0%	30%	
학생	315	352	30%	24%	5%	2%	0%	39%	
무직/은퇴/기타	373	344	50%	15%	2%	1%	1%	31%	
생활 수준별	상/중상	469	479	46%	26%	3%	2%	1%	23%
중	1,688	1,721	39%	27%	2%	1%	1%	29%	
중하	1,017	1,028	37%	27%	2%	2%	0%	32%	
하	912	865	42%	20%	2%	1%	1%	35%	

*50사례 미만은 수치를 제시하지 않음

	2014년 6월(2~4주) 통합	조사완료 사례수 (명)	목표할당 사례수 (명)	정당 지지도					
				새누리당	새정치 민주연합	통합 진보당	정의당	기타 정당	없음/ 의견유보
지역별	전체	3,014	3,014	42%	30%	3%	3%	0%	22%
서울	714	615	38%	32%	1%	4%	1%	24%	
인천/경기	838	875	39%	32%	3%	4%	0%	23%	
강원	70	92	57%	26%	1%	0%	0%	16%	
대전/세종/충청	266	308	47%	26%	4%	3%	0%	19%	
광주/전라	318	307	11%	48%	9%	3%	1%	28%	
대구/경북	294	309	61%	17%	0%	1%	1%	20%	
부산/울산/경남	473	475	52%	22%	3%	3%	0%	19%	
제주	41	34	-	-	-	-	-	-	
성별	남성	1,671	1,494	42%	30%	3%	4%	0%	22%
여성	1,343	1,520	42%	30%	3%	3%	0%	21%	
연령별	19-29세	462	534	24%	38%	3%	5%	0%	29%
30대	495	584	26%	40%	5%	6%	0%	22%	
40대	633	655	32%	36%	4%	5%	1%	21%	
50대	677	593	55%	23%	2%	1%	0%	19%	
60세 이상	747	648	67%	13%	1%	0%	0%	19%	
성/연령별	남성 19-29세	258	281	30%	33%	2%	2%	0%	32%
남성 30대	314	298	28%	39%	4%	7%	1%	21%	
남성 40대	380	334	32%	35%	4%	6%	1%	21%	
남성 50대	375	298	51%	26%	2%	2%	0%	19%	
남성 60세 이상	344	283	68%	14%	1%	0%	0%	17%	
여성 19-29세	204	254	18%	44%	5%	7%	0%	26%	
여성 30대	181	286	25%	42%	6%	5%	0%	22%	
여성 40대	253	322	32%	37%	4%	5%	0%	21%	
여성 50대	302	294	59%	20%	1%	1%	0%	18%	
여성 60세 이상	403	365	66%	12%	1%	0%	0%	21%	
대통령 직무평가	긍정평가자	1,396	1,329	74%	10%	1%	0%	0%	14%
부정평가자	1,347	1,400	13%	51%	5%	7%	1%	24%	
직업별	농/임/어업	118	101	56%	21%	4%	0%	0%	19%
자영업	475	423	51%	29%	2%	2%	1%	16%	
블루칼라	386	362	43%	26%	3%	2%	0%	26%	
화이트칼라	876	905	29%	37%	4%	7%	1%	23%	
가정주부	635	682	51%	25%	2%	2%	0%	20%	
학생	242	287	21%	41%	4%	4%	0%	29%	
무직/은퇴/기타	282	254	63%	16%	1%	1%	0%	19%	
생활 수준별	상/중상	339	350	44%	29%	2%	3%	0%	21%
중	1,156	1,169	42%	30%	3%	3%	0%	21%	
중하	823	841	37%	35%	3%	5%	1%	19%	
하	639	600	45%	23%	3%	2%	0%	26%	

*50사례 미만은 수치를 제시하지 않음

정당 지지도 - 2014년 7월, 8월

	2014년 7월(1~5주) 통합	조사완료 사례수 (명)	목표할당 사례수 (명)	정당 지지도					
				새누리당	새정치 민주연합	통합 진보당	정의당	기타 정당	없음/ 의견유보
지역별	전체	5,054	5,054	42%	27%	3%	4%	0%	24%
서울	1,212	1,031	38%	30%	2%	5%	1%	24%	
인천/경기	1,385	1,467	41%	27%	3%	5%	0%	24%	
강원	160	154	54%	20%	4%	1%	0%	21%	
대전/세종/충청	481	516	44%	29%	2%	2%	0%	22%	
광주/전라	504	514	12%	51%	6%	4%	0%	27%	
대구/경북	514	518	63%	12%	0%	2%	0%	22%	
부산/울산/경남	732	797	49%	20%	3%	3%	1%	24%	
제주	66	57	38%	26%	2%	4%	5%	25%	
성별	남성	2,779	2,505	42%	28%	2%	5%	0%	23%
여성	2,275	2,549	42%	26%	3%	3%	0%	25%	
연령별	19-29세	852	896	28%	34%	3%	4%	1%	31%
30대	854	979	25%	37%	5%	6%	1%	26%	
40대	1,033	1,099	34%	31%	4%	7%	1%	24%	
50대	1,117	994	51%	23%	1%	2%	0%	22%	
60세 이상	1,198	1,087	68%	13%	1%	1%	0%	18%	
성/연령별	남성 19-29세	476	470	36%	29%	3%	3%	0%	28%
남성 30대	519	500	26%	39%	3%	8%	1%	23%	
남성 40대	607	559	33%	31%	2%	8%	1%	26%	
남성 50대	604	500	47%	27%	0%	3%	0%	22%	
남성 60세 이상	573	475	68%	14%	1%	1%	0%	16%	
여성 19-29세	378	429	18%	40%	3%	5%	1%	33%	
여성 30대	333	476	24%	35%	6%	5%	1%	29%	
여성 40대	426	539	35%	30%	5%	6%	1%	23%	
여성 50대	513	493	55%	19%	2%	1%	0%	23%	
여성 60세 이상	625	612	68%	13%	0%	0%	0%	19%	
대통령 직무평가	긍정평가자	2,137	2,092	75%	8%	1%	0%	0%	16%
부정평가자	2,414	2,446	16%	44%	5%	8%	1%	27%	
직업별	농/임/어업	173	153	60%	22%	1%	1%	0%	16%
자영업	735	685	43%	27%	2%	4%	1%	24%	
블루칼라	665	629	41%	26%	3%	3%	0%	26%	
화이트칼라	1,466	1,501	30%	34%	4%	7%	1%	24%	
가정주부	1,114	1,197	53%	21%	2%	1%	0%	22%	
학생	424	450	27%	36%	3%	4%	0%	29%	
무직/은퇴/기타	477	439	56%	16%	1%	2%	1%	24%	
생활 수준별	상/중상	573	590	44%	29%	3%	4%	0%	20%
중	1,909	1,910	44%	27%	3%	4%	1%	21%	
중하	1,426	1,437	36%	31%	3%	5%	0%	24%	
하	1,066	1,040	44%	23%	1%	2%	1%	29%	

	2014년 8월(1~4주) 통합	조사완료 사례수 (명)	목표할당 사례수 (명)	정당 지지도					
				새누리당	새정치 민주연합	통합 진보당	정의당	기타 정당	없음/ 의견유보
지역별	전체	4,012	4,012	44%	22%	3%	4%	0%	27%
서울	999	818	43%	23%	3%	5%	0%	26%	
인천/경기	1,140	1,164	42%	22%	3%	6%	0%	28%	
강원	114	122	43%	18%	0%	1%	0%	39%	
대전/세종/충청	367	410	44%	23%	3%	3%	0%	27%	
광주/전라	404	408	15%	41%	5%	4%	1%	35%	
대구/경북	390	411	64%	9%	2%	3%	1%	22%	
부산/울산/경남	550	633	54%	18%	3%	3%	0%	23%	
제주	48	45	54%	16%	0%	9%	0%	21%	
성별	남성	2,161	1,989	44%	22%	3%	5%	0%	26%
여성	1,851	2,023	44%	22%	2%	4%	0%	28%	
연령별	19-29세	654	711	28%	29%	3%	5%	0%	35%
30대	659	777	25%	33%	5%	8%	0%	29%	
40대	813	872	37%	24%	4%	5%	0%	30%	
50대	921	789	55%	15%	1%	4%	0%	25%	
60세 이상	965	863	70%	10%	1%	0%	0%	19%	
성/연령별	남성 19-29세	343	373	34%	26%	3%	6%	0%	32%
남성 30대	391	397	26%	33%	6%	7%	0%	28%	
남성 40대	477	444	35%	27%	4%	6%	1%	28%	
남성 50대	488	397	54%	15%	1%	4%	0%	25%	
남성 60세 이상	462	377	71%	10%	1%	0%	0%	17%	
여성 19-29세	311	337	22%	33%	4%	4%	1%	37%	
여성 30대	268	381	24%	32%	5%	9%	0%	29%	
여성 40대	336	428	39%	22%	3%	3%	0%	32%	
여성 50대	433	392	57%	16%	1%	3%	0%	24%	
여성 60세 이상	503	485	69%	9%	0%	0%	0%	21%	
대통령 직무평가	긍정평가자	1,957	1,837	76%	7%	1%	0%	0%	16%
부정평가자	1,676	1,779	14%	38%	5%	9%	0%	33%	
직업별	농/임/어업	155	142	59%	15%	3%		0%	24%
자영업	579	543	51%	18%	2%	4%	0%	26%	
블루칼라	543	517	44%	23%	3%	4%	0%	26%	
화이트칼라	1,141	1,155	31%	28%	5%	7%	0%	29%	
가정주부	892	938	53%	18%	1%	2%	0%	25%	
학생	338	385	30%	29%	2%	4%	0%	34%	
무직/은퇴/기타	364	332	59%	13%	1%	3%	0%	23%	
생활 수준별	상/중상	411	425	47%	20%	3%	4%	0%	26%
중	1,589	1,611	42%	24%	2%	4%	0%	28%	
중하	1,108	1,107	42%	24%	3%	7%	0%	24%	
하	814	772	50%	16%	3%	2%	0%	29%	

한국갤럽 데일리 오피니언

한국갤럽은 1974년 6월 박무익 회장이 설립한 한국 최초의 법인 형태 조사 전문 회사입니다.

1980년대부터 대통령 직무 수행 평가와 정당 지지도 조사 결과를 발표해 왔으며, 우리 국민의 기아가 이름을 알고 있는 조사회사입니다.

한국갤럽은 2012년부터 조사의 중립성, 지속성, 대표성을 확보한 '한국갤럽 데일리 오피니언'을 제공합니다.

관심 있는 분이든 누구나, 무료로, 매주 월요일, 한국갤럽 홈페이지 www.gallup.co.kr 에서 새로운 결과를 만나실 수 있습니다.

- 중립성: 정치권, 이해 관계자, 특정 언론의 의뢰가 아닌, 한국갤럽이 자체 기획, 운영, 공개합니다.
- 지속성: 특정 이벤트, 특정 시기, 단 하루의 조사 표본 영향력을 최소화하기 위해 연중 지속적으로 주 5일 추적 조사합니다.
- 대표성: 전국 유권자 모집단의 특성을 최대한 반영하기 위해 무선 RDD 표본 프레임을 이용합니다.

무작위로 생성한 휴대전화 번호를 이용해 한국갤럽 조사원이 전화를 걸어 매일 300명, 매주 1,000명 이상 유효표본을 확보합니다.

매일 수집한 데이터는 지역, 성, 연령 특성에 따라 다음 방법으로 사후 가중처리합니다.

- 하루 데이터는 전국 8권역, 성/연령대 특성 비율로 림(Rim) 가중
- 일일(Daily) 지표는 당일과 직전 이틀 데이터를 3일 이동 평균(3-day-rolling average)
- 주간(weekly) 지표는 월~금 데이터를 통합해 전국 8권역, 성/연령대 특성 비율로 셀(cell) 가중

한국갤럽 조사에 관심 가져주셔서 고맙습니다.

한국갤럽 데일리 오피니언은 한국갤럽의 자산이므로 상업적 용도의 재판매를 금지합니다. 인용하실 때에는 반드시 출처를 밝혀주시고.

문의: 한국갤럽 02-3702-2100(대폰)/2571/2621/2622 또는 한국갤럽 홈페이지 Q&A