

# 한국갤럽 <sup>데일리</sup> 정치지표

GALLUP KOREA  
Political index

제34~37호 • 2012년 9월 통합

역대 대통령 분기별 직무 수행 평가 1988~2012 • 정당 지지도 • 2012 대통령 선거 후보 지지도 • 전국/지역별/연령별/지지정당별 주요 월간 지표 추이 1~9월  
2012년 9월 1~4주(3~28일) • 휴대전화 RDD 조사 • 유효표본 전국 성인 6,240명 • 표본오차  $\pm 1.2\%$ 포인트(95% 신뢰수준) • 평균 응답률 20%

## ◎ 한국갤럽 데일리정치지표 월간 통합 리포트

월간 리포트는 매월 1~4주 주간 조사 데이터를 월 단위로 통합 집계한 것입니다. 일일, 주간 단위 조사 결과가 단기간 내 특정 사건의 영향을 반영하는 미시 지표라면, 월간 통합 조사 결과는 장기간의 표심 흐름을 볼 수 있는 거시 여론 지표입니다.

## ◎ 매월 평균 유효표본은 6,000명 이상입니다.

전국, 지역별, 연령별, 성별, 지지 정당별, 이념성향별, 직업별 등 전체 30개 분석 단위 중 강원, 제주, 농/임/어업 직업군을 제외한 27개 단위의 유효표본은 최소 500명 내외입니다. 본 리포트에는 2012년 1~9월까지의 전국, 지역별, 연령별, 지지 정당별 유권자들의 정당 지지도와 대통령 선거 후보 지지도(다자/양자) 흐름을 한 눈에 보실 수 있는 그래프를 담았습니다.

## ◎ 아래 두 지역은 표본수가 적고 표본오차가 매우 큼니다. 결과 해석 시 주의가 필요합니다.

강원 - 매월 평균 유효표본 200여 명, 표본오차  $\pm 6.9\%$ 포인트(95% 신뢰수준)  
제주 - 매월 평균 유효표본 70여 명, 표본오차  $\pm 11.7\%$ 포인트(95% 신뢰수준), 그래프 미제시

38<sup>th</sup>

Top of Mind Brand since 1974

Gallup KOREA



한국갤럽 박무익 회장/설립자

한국갤럽 데일리정치지표를 도입하며...

1974년 문을 연 이래 지금까지 한국갤럽이 독립적인 조사 기관으로 존속할 수 있었던 것은 모두 저희 조사에 협조해주신 우리 국민들 덕분입니다.

그에 보답하는 마음으로 한국갤럽은 2012년부터 자체 기획, 운영하는 정치 지표를 누구나 이용하실 수 있도록 매주 제공합니다.

한국갤럽 데일리정치지표는 휴대전화 RDD(random digit dialing) 표본 프레임을 이용해 전국 모집단의 특성을 최대한 반영하며, 주 5일 연중 조사를 진행해 특정 사건이 조사 결과에 미치는 영향력은 최소화했습니다.

한국갤럽이 매일 민심의 스냅 사진을 찍어 만들어 갈 이 지표가 좀 더 나은 사회, 좀 더 나은 나라가 되는데 보탬이 되길 바랍니다.

2012년 2월

박 무 익

## 한국갤럽조사연구소

한국갤럽은 1974년 6월 박무익 회장이 설립한 한국 최초의 법인 형태 조사 전문 회사입니다.

1980년대부터 대통령 직무 수행 평가와 정당 지지도 조사 결과를 발표해 왔으며, 우리 국민 70%가 이름을 알고 있는 조사회사입니다.

## 한국갤럽 데일리 정치지표의 특징

2012년 1월부터 평일 오전 10시~오후 6시까지 휴대전화 RDD 조사를 연중 실시해 그 결과를 매주 월요일 공개합니다.

조사의 중립성, 지속성, 대표성을 확보한 한국갤럽 데일리 정치 지표는 필요하신 분 누구나 무료로 열람하실 수 있습니다.

- **중립성:** 정치권, 이해 관계자, 특정 언론의 의뢰가 아닌, **한국갤럽이 자체 기획, 운영, 공개**합니다.

- **지속성:** 특정 이벤트, 특정 시기, 단 하루의 조사 표본 영향력을 최소화하기 위해 **연중 지속적으로 주 5일 추적 조사**합니다.

- **대표성:** 전국 유권자 모집단의 특성을 최대한 반영하기 위해 **휴대전화 RDD 표본 프레임**을 이용합니다.

## 조사 방법 / 지표 산출 방법

한국갤럽 조사원이 무작위로 생성된 휴대전화 번호로 전화를 걸어 매일 300명, 매주 1,500명, 매월 6,000명 이상 유효표본을 확보합니다. 매일 수집한 데이터는 지역, 성, 연령 특성에 따라 다음 방법으로 사후 가중처리합니다.

- 하루 데이터는 전국 8권역, 성/연령대 특성 비율로 림(Rim) 가중

- 일일(Daily) 지표는 당일과 직전 이틀 데이터를 3일 이동 평균(3-day-rolling average)

- 주간(Weekly) 지표는 월~금 데이터를 통합해 전국 8권역, 성/연령대 특성 비율로 셀(Cell) 가중

## 표본오차 / 해석 시 주의사항

한국갤럽 데일리정치지표의 표본 크기는 일일 지표는 900여 명, 주간 지표는 1,500여 명, 월간 지표는 6,000여 명입니다.

유효표본 900명일 때 표본오차(95% 신뢰수준)는  $\pm 3.3\%$ 포인트, 1,500명일 때  $\pm 2.5\%$ 포인트, 6,000명일 때  $\pm 1.3\%$ 포인트입니다.

표본오차 이외에도 불완전한 표본추출틀, 응답 거절, 질문에 대한 혼동 등 조사 과정 중 발생하는 비표본오차가 존재할 수 있습니다.

표본오차는 이런 요인을 배제하고 비교적 완전한 표본추출틀에서 확률추출한 경우를 가정한 것이므로 해석에 주의를 요합니다.

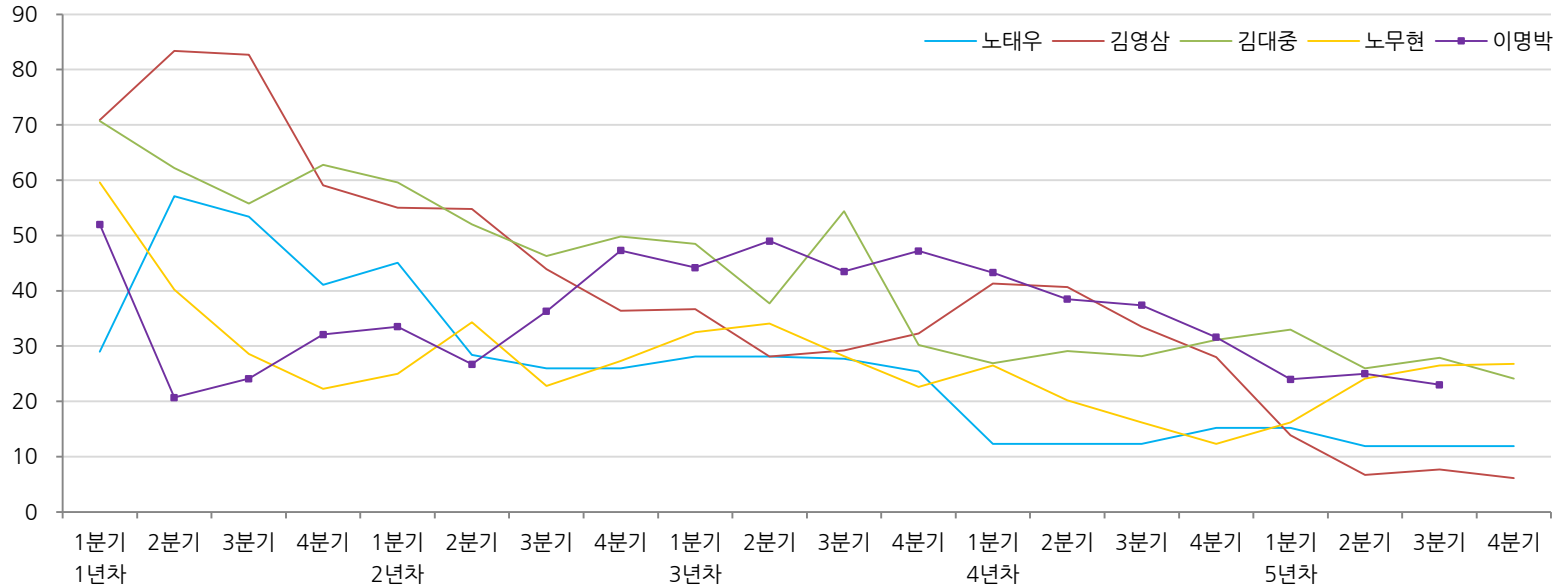
문의 한국갤럽 02-3702-2100(대표)/2571/2622 | 한국갤럽 홈페이지 Q&A [www.gallup.co.kr](http://www.gallup.co.kr)

# 역대 대통령 직무 수행 평가 1988~2012

1988~2011년은 분기 내 여러 조사 결과의 중위수 기준, 2012년 이후는 데일리정치지표 조사 분기별 통합 결과, '잘하고 있다'→'긍정', '잘못하고 있다'→'부정' 평가 비율

“귀하는 요즘 000 대통령이 대통령으로서의 직무를 잘 수행하고 있다고 보십니까, 혹은 잘못 수행하고 있다고 보십니까?  
(‘보통/모름’인 경우) 굳이 말씀하신다면, ‘잘하고 있다’와 ‘잘못하고 있다’ 중 어느 쪽입니까?”

## ◎ 역대 대통령 직무 수행 긍정 평가 (%)



## ◎ 역대 대통령 직무 수행 평가 (%)

역대 대통령	재임연차 분기	1년차				2년차				3년차				4년차				5년차			
		1분기	2분기	3분기	4분기	1분기	2분기	3분기	4분기	1분기	2분기	3분기	4분기	1분기	2분기	3분기	4분기	1분기	2분기	3분기	4분기
13대 노태우 (1988~1993)	긍정	29	57	53	41	45	28	26	-	28	-	28	25	12	-	-	15	-	12	-	-
	부정	46	16	25	27	25	41	45	-	40	-	55	54	40	-	-	41	-	56	-	-
14대 김영삼 (1993~1998)	긍정	71	83	83	59	55	55	44	36	37	28	29	32	41	41	34	28	14	7	8	6
	부정	7	4	6	18	24	21	25	33	34	41	45	39	33	37	40	47	65	74	78	74
15대 김대중 (1998~2003)	긍정	71	62	56	63	60	52	46	50	49	38	54	30	27	29	28	31	33	26	28	24
	부정	7	11	17	14	16	22	29	24	20	26	18	51	55	52	49	49	41	53	52	56
16대 노무현 (2003~2008)	긍정	60	40	29	22	25	34	23	27	33	34	28	23	27	20	16	12	16	24	27	27
	부정	19	41	53	62	57	46	60	57	55	53	61	67	63	70	74	79	78	66	64	62
17대 이명박 (2008~2013)	긍정	52	21	24	32	34	27	36	47	44	49	44	47	43	39	37	32	24	25	*23	
	부정	29	69	65	55	55	55	55	45	45	41	43	41	49	54	55	60	62	58	59	

\*2012년 3분기 평균



# 2012년 9월 - 대통령 직무 수행 평가 • 정당 지지도

2012년 9월 1~4주(3~28일) • 휴대전화 RDD 조사 • 유효표본 전국 성인 6,240명 • 표본오차 ±1.2%포인트(95% 신뢰수준) • 평균 응답률 20%

- ◎ 귀하는 요즘 000 대통령이 대통령으로서의 직무를 잘 수행하고 있다고 보십니까, 혹은 잘못 수행하고 있다고 보십니까?  
(‘보통/모름/의견없음’인 경우) 굳이 말씀하신다면, ‘잘하고 있다’와 ‘잘못하고 있다’ 중 어느 쪽입니까?
- ◎ 귀하는 어느 정당을 지지하십니까? (‘모름/없음’인 경우) 그럼, 어느 정당에 조금이라도 더 호감이 가십니까?

2012년 9월		표본수	대통령 직무 수행 평가			
			잘하고 있다	잘못하고 있다	보통이다	모름/의견없음
전체		6,240	26%	57%	8%	9%
지역별	서울	1,299	27%	58%	7%	9%
	인천/경기	1,773	25%	60%	7%	8%
	강원	191	31%	49%	12%	8%
	대전/세종/충청	631	19%	59%	9%	13%
	광주/전라	640	10%	75%	5%	10%
	대구/경북	647	35%	47%	11%	7%
	부산/울산/경남	991	34%	49%	8%	9%
	제주	68	21%	53%	5%	21%
연령별	19-29세	1,157	23%	61%	5%	11%
	30-39세	1,284	14%	75%	5%	6%
	40-49세	1,383	21%	65%	7%	7%
	50-59세	1,163	30%	52%	10%	9%
	60세이상	1,253	42%	33%	12%	13%
성별	남성	3,090	24%	61%	8%	7%
	여성	3,151	27%	54%	8%	11%
주요 지지 정당별	새누리당	2,156	49%	31%	12%	8%
	민주통합당	1,665	9%	82%	4%	5%
	지지정당없음	2,243	16%	63%	7%	14%
이념 성향별	보수	1,796	41%	41%	10%	8%
	중도	1,975	22%	61%	8%	9%
	진보	1,787	14%	77%	5%	5%
	모름/의견없음	682	28%	38%	9%	25%
직업별	농/임/어업	220	28%	50%	12%	11%
	자영업	889	24%	61%	9%	7%
	블루칼라	708	23%	61%	8%	8%
	화이트칼라	1,927	19%	69%	7%	6%
	가정주부	1,509	33%	45%	9%	13%
	학생	502	27%	57%	4%	11%
	무직/기타	485	36%	45%	9%	10%

정당 지지도						
새누리당	민주통합당	통합진보당	선진통일당	기타 정당	모름/없음	
35%	27%	2%	0%	1%	36%	
33%	27%	1%	0%	1%	38%	
33%	28%	2%	0%	1%	36%	
39%	21%	0%	1%	1%	38%	
32%	27%	2%	1%	1%	38%	
7%	48%	2%	0%	2%	41%	
56%	13%	1%	0%	0%	30%	
45%	20%	2%	0%	1%	32%	
27%	38%	0%	0%	1%	33%	
20%	29%	2%	0%	1%	48%	
19%	35%	4%	0%	1%	40%	
29%	32%	1%	0%	1%	36%	
48%	21%	1%	0%	0%	29%	
57%	15%	0%	0%	0%	27%	
35%	29%	2%	0%	1%	33%	
35%	24%	2%	0%	1%	38%	
62%	12%	0%	0%	0%	24%	
28%	27%	1%	0%	1%	42%	
14%	45%	4%	0%	1%	35%	
32%	14%	0%	0%	1%	52%	
43%	25%	0%	0%	1%	30%	
38%	27%	1%	0%	0%	33%	
37%	30%	1%	0%	2%	30%	
25%	32%	3%	0%	1%	40%	
43%	20%	1%	0%	1%	35%	
24%	29%	4%	0%	1%	43%	
44%	19%	0%	0%	1%	35%	

# 2012년 9월 - 2012 대통령 선거 후보 지지도

2012년 9월 1~4주(3~28일) • 휴대전화 RDD 조사 • 유효표본 전국 성인 6,240명 • 표본오차 ±1.2%포인트(95% 신뢰수준) • 평균 응답률 20%

- 올해 12월에는 대통령 선거가 있는데요, 귀하는 누가 다음 대통령이 되는 것이 좋다고 생각하십니까? ('없음/모름'인 경우) 그럼, 누구에게 조금이라도 더 호감이 가십니까?
- 만약 이번 대선에 새누리당 후보로 박근혜, 야권단일 후보로 (양자 ① 안철수) (양자 ② 문재인)이 출마한다면 누가 대통령이 되는 것이 더 좋다고 생각하십니까? ('없음/모름'인 경우) 그럼, 누구에게 조금이라도 더 호감이 가십니까?

2012년 9월		표본수	대선 후보 다자 구도 지지도				
			문재인	박근혜	안철수	기타	모름/없음
전체		6,240	19%	40%	25%	2%	14%
지역별	서울	1,299	20%	34%	29%	2%	15%
	인천/경기	1,773	19%	38%	28%	2%	13%
	강원	191	17%	46%	23%	1%	13%
	대전/세종/충청	631	20%	45%	19%	1%	14%
	광주/전라	640	26%	12%	40%	5%	17%
	대구/경북	647	12%	61%	15%	1%	11%
	부산/울산/경남	991	18%	50%	18%	2%	11%
	제주	68	18%	58%	8%	2%	14%
연령별	19-29세	1,157	22%	24%	37%	2%	16%
	30-39세	1,284	26%	24%	37%	2%	12%
	40-49세	1,383	23%	35%	26%	2%	13%
	50-59세	1,163	14%	54%	17%	3%	12%
	60세이상	1,253	10%	63%	10%	2%	14%
성별	남성	3,090	22%	38%	26%	3%	12%
	여성	3,151	17%	42%	24%	2%	15%
주요 지지 정당별	새누리당	2,156	2%	86%	6%	1%	5%
	민주통합당	1,665	44%	8%	37%	4%	8%
	지지정당없음	2,243	16%	22%	33%	2%	26%
이념 성향별	보수	1,796	10%	66%	12%	2%	10%
	중도	1,975	20%	34%	29%	2%	15%
	진보	1,787	31%	17%	39%	3%	10%
	모름/의견없음	682	8%	45%	15%	1%	31%
직업별	농/임/어업	220	17%	47%	16%	2%	18%
	자영업	889	19%	45%	22%	2%	11%
	블루칼라	708	19%	44%	23%	3%	11%
	화이트칼라	1,927	25%	27%	31%	3%	13%
	가정주부	1,509	13%	51%	19%	2%	15%
	학생	502	21%	26%	37%	1%	15%
	무직/기타	485	11%	51%	20%	3%	15%

대선 양자 구도 - 박근혜 vs. 안철수		
박근혜	안철수	모름/없음
45%	44%	11%
39%	48%	12%
43%	47%	11%
58%	32%	10%
50%	39%	11%
15%	72%	13%
69%	23%	8%
55%	34%	10%
56%	27%	17%
29%	58%	13%
29%	62%	9%
42%	47%	11%
59%	31%	10%
68%	21%	12%
43%	47%	10%
47%	41%	12%
88%	8%	5%
15%	79%	7%
30%	50%	20%
73%	20%	7%
41%	48%	11%
21%	70%	9%
48%	23%	28%
55%	33%	12%
52%	39%	9%
51%	40%	9%
32%	57%	11%
56%	33%	11%
29%	57%	14%
56%	31%	13%

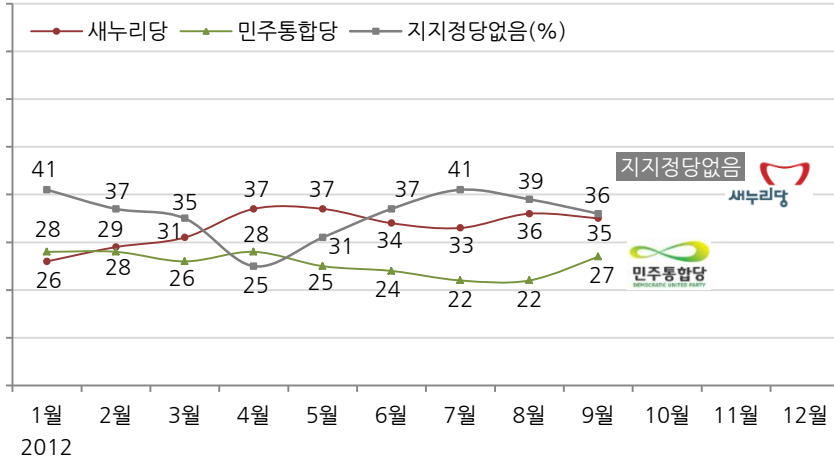
대선 양자 구도 - 박근혜 vs. 문재인		
박근혜	문재인	모름/없음
48%	41%	12%
44%	43%	13%
46%	42%	12%
55%	34%	11%
51%	37%	11%
18%	66%	16%
67%	24%	9%
56%	33%	10%
61%	28%	10%
36%	48%	16%
33%	57%	10%
44%	45%	11%
60%	30%	10%
65%	21%	14%
46%	43%	12%
49%	38%	12%
91%	5%	4%
13%	81%	6%
34%	42%	24%
74%	19%	7%
43%	44%	12%
25%	66%	10%
49%	21%	30%
55%	32%	13%
52%	37%	10%
53%	37%	10%
36%	53%	11%
57%	30%	13%
39%	48%	13%
55%	30%	15%

# 정당 지지도 / 2012 대통령 선거 주요 후보 지지도(다자/양자 구도) 월간 지표 - 지역별 - 전국

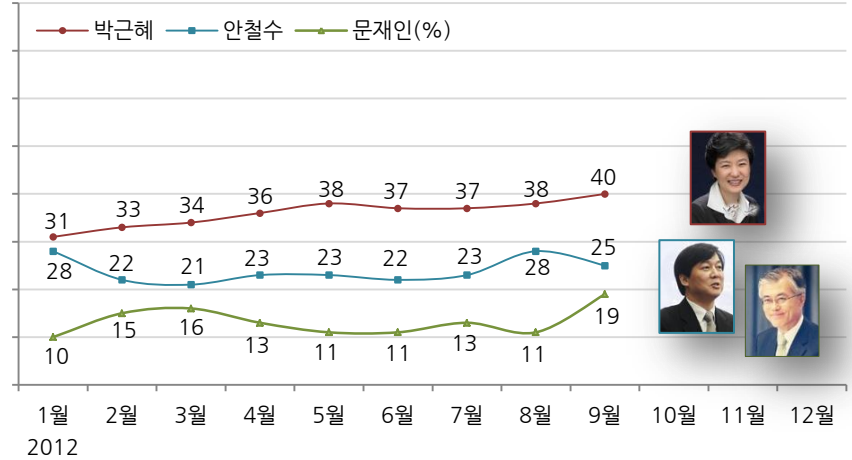
전국의 매일 유효표본은 평균 6,600여 명이며 표본오차는 ±1.2%포인트(95% 신뢰수준)임을 감안해 개별 수치를 세세하게 해석하기보다는 전반적인 흐름을 파악하는 자료로 활용하십시오.

- 귀하는 어느 정당을 지지하십니까? ('없음/모름'인 경우) 그럼, 어느 정당에 조금이라도 더 호감이 가십니까?
- 올해 12월에는 대통령 선거가 있는데요, 귀하는 누가 다음 번 대통령이 되는 것이 좋다고 생각하십니까? ('없음/모름'인 경우) 그럼, 누구에게 조금이라도 더 호감이 가십니까?
- <~8월 5주 질문> (양자 ① 박근혜, 안철수) (양자 ② 박근혜, 문재인)씨 중에는 <9월 1주~ 질문> 만약 이번 대선에 새누리당 후보로 박근혜, 야권단일 후보로 (양자 ① 안철수) (양자 ② 문재인)이 출마한다면 누가 대통령이 되는 것이 더 좋다고 생각하십니까? <9월 3주~ 추가> ('없음/모름'인 경우) 그럼, 누구에게 조금이라도 더 호감이 가십니까?

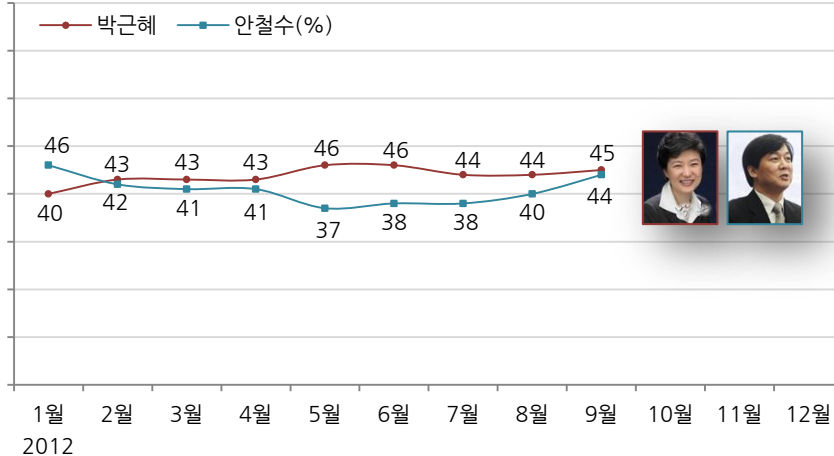
## ◎ 정당 지지도 - 전국



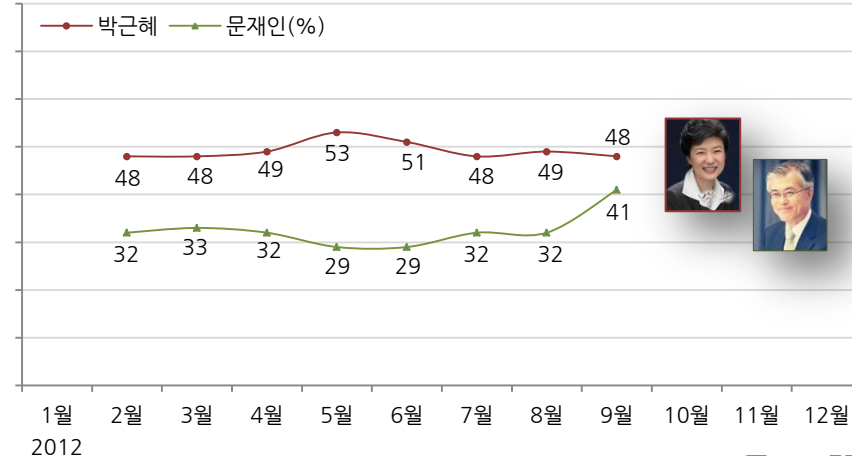
## ◎ 주요 대선 후보 지지도(다자 구도) - 전국



## ◎ 양자 구도 ① - 전국



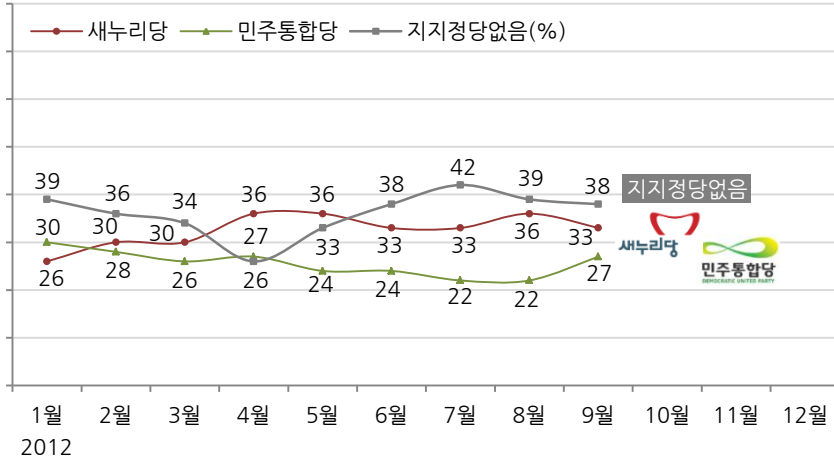
## ◎ 양자 구도 ② - 전국



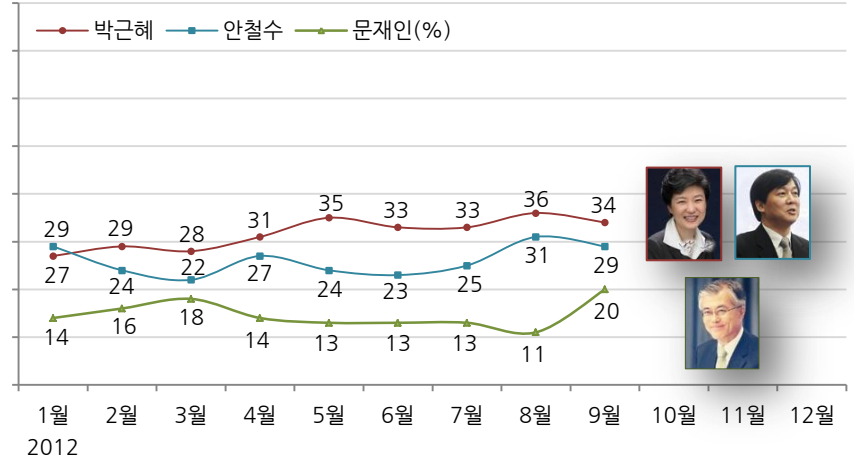
이 지역의 매일 유효표본은 평균 1,380여 명이며 표본오차는 ±2.6%포인트(95% 신뢰수준)임을 감안해 개별 수치를 세세하게 해석하기보다는 전반적인 흐름을 파악하는 자료로 활용하십시오.

- 귀하는 어느 정당을 지지하십니까? ('없음/모름'인 경우) 그럼, 어느 정당에 조금이라도 더 호감이 가십니까?
- 올해 12월에는 대통령 선거가 있는데요, 귀하는 누가 다음 번 대통령이 되는 것이 좋다고 생각하십니까? ('없음/모름'인 경우) 그럼, 누구에게 조금이라도 더 호감이 가십니까?
- <~8월 5주 질문> (양자 ① 박근혜, 안철수) (양자 ② 박근혜, 문재인)씨 중에는  
 <9월 1주~ 질문> 만약 이번 대선에 새누리당 후보로 박근혜, 야권단일 후보로 (양자 ① 안철수) (양자 ② 문재인)이 출마한다면 누가 대통령이 되는 것이 더 좋다고 생각하십니까?  
 <9월 3주~ 추가> ('없음/모름'인 경우) 그럼, 누구에게 조금이라도 더 호감이 가십니까?

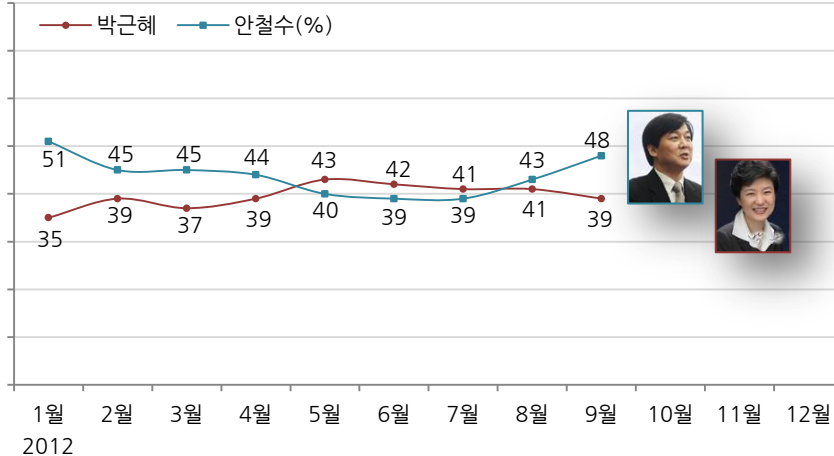
## ◎ 정당 지지도 - 서울



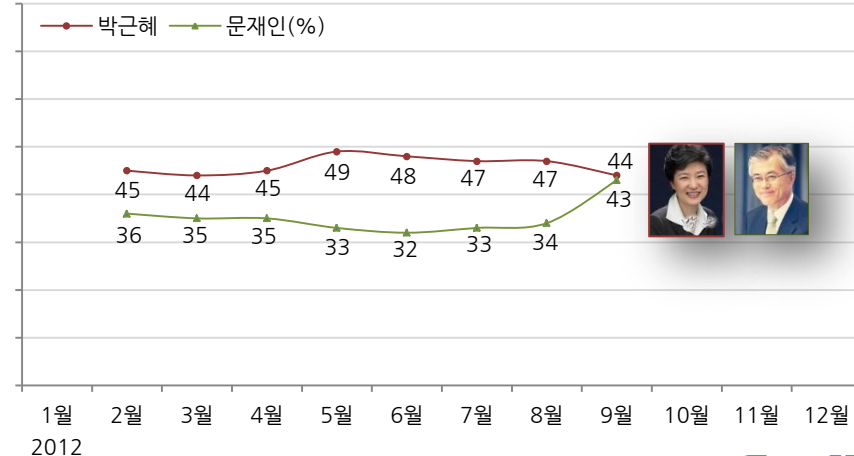
## ◎ 주요 대선 후보 지지도(다자 구도) - 서울



## ◎ 양자 구도 ① - 서울



## ◎ 양자 구도 ② - 서울

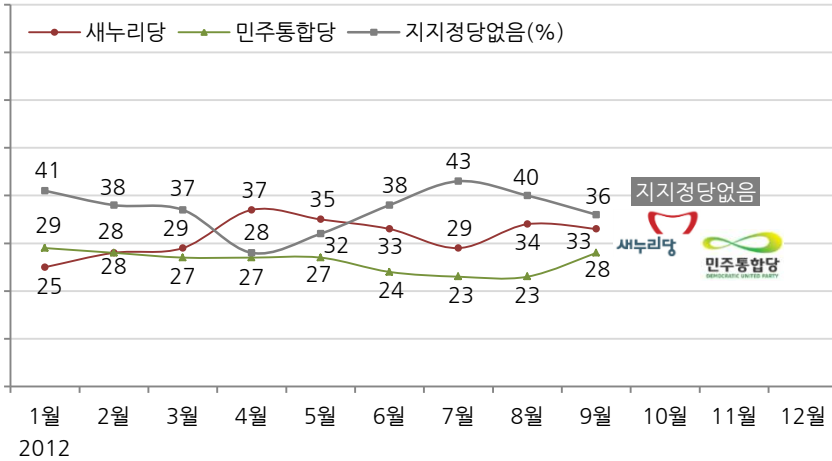


# 정당 지지도 / 2012 대통령 선거 주요 후보 지지도(다자/양자 구도) 월간 지표 - 지역별 - 인천/경기

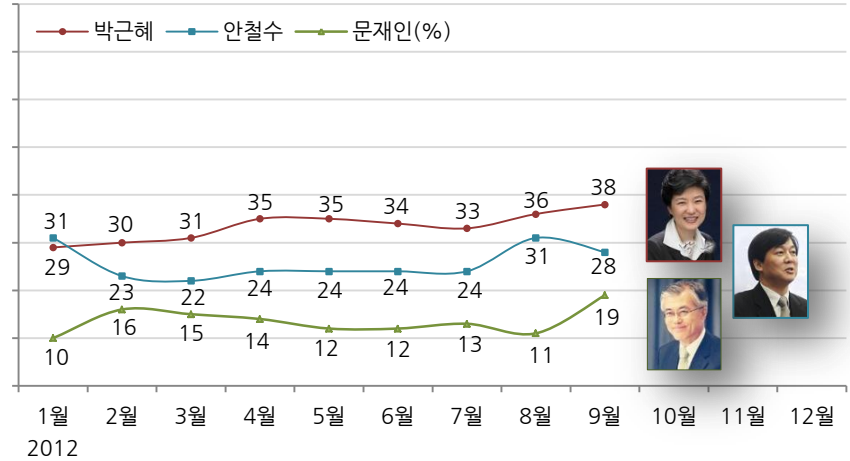
이 지역의 매일 유효표본은 평균 1,880여 명이며 표본오차는 ±2.3%포인트(95% 신뢰수준)임을 감안해 개별 수치를 세세하게 해석하기보다는 전반적인 흐름을 파악하는 자료로 활용하십시오.

- 귀하는 어느 정당을 지지하십니까? ('없음/모름'인 경우) 그럼, 어느 정당에 조금이라도 더 호감이 가십니까?
- 올해 12월에는 대통령 선거가 있는데요, 귀하는 누가 다음 번 대통령이 되는 것이 좋다고 생각하십니까? ('없음/모름'인 경우) 그럼, 누구에게 조금이라도 더 호감이 가십니까?
- <~8월 5주 질문> (양자 ① 박근혜, 안철수) (양자 ② 박근혜, 문재인)씨 중에는 <9월 1주~ 질문> 만약 이번 대선에 새누리당 후보로 박근혜, 야권단일 후보로 (양자 ① 안철수) (양자 ② 문재인)이 출마한다면 누가 대통령이 되는 것이 더 좋다고 생각하십니까? <9월 3주~ 추가> ('없음/모름'인 경우) 그럼, 누구에게 조금이라도 더 호감이 가십니까?

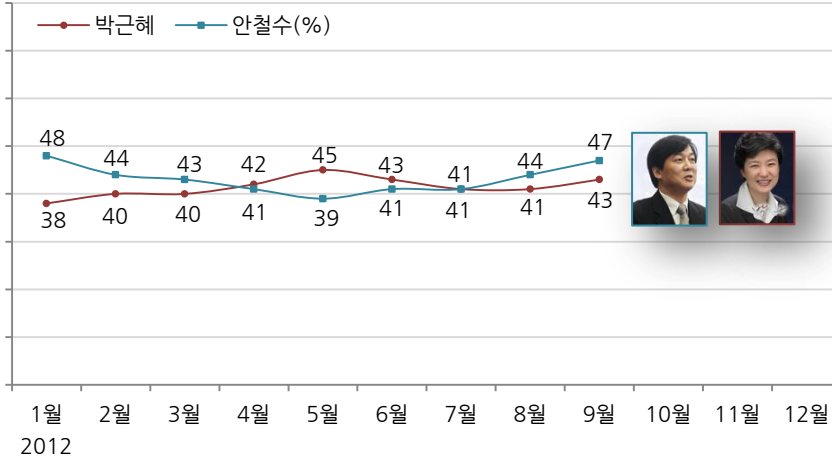
## ◎ 정당 지지도 - 인천/경기



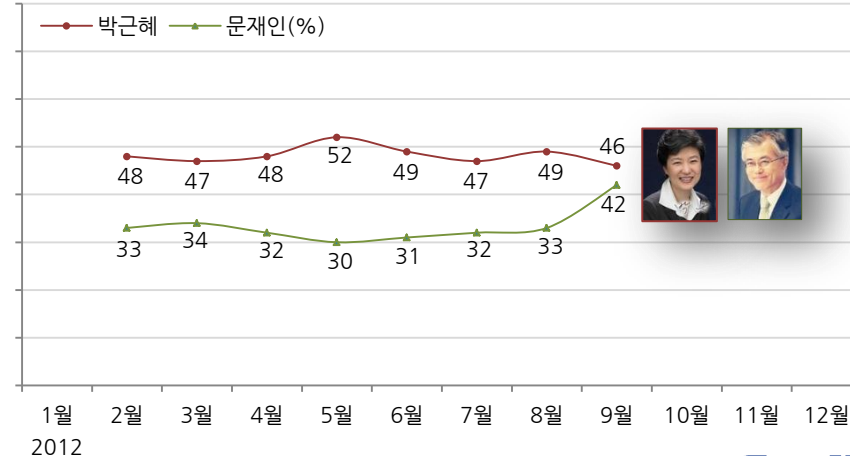
## ◎ 주요 대선 후보 지지도(다자 구도) - 인천/경기



## ◎ 양자 구도 ① - 인천/경기



## ◎ 양자 구도 ② - 인천/경기

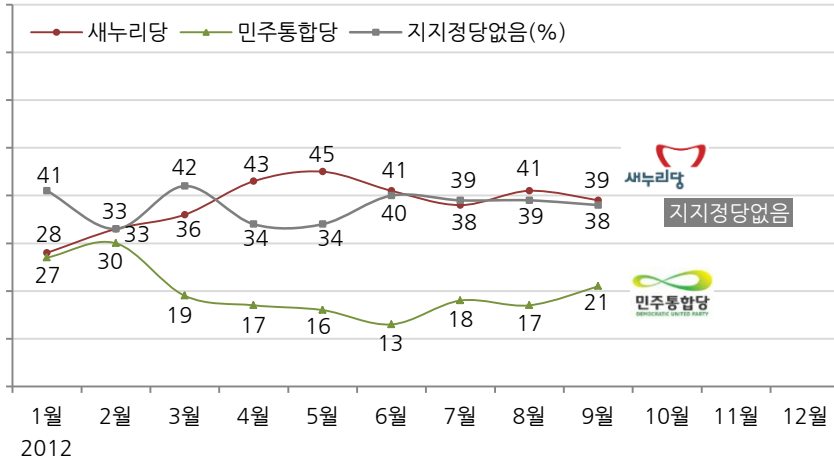




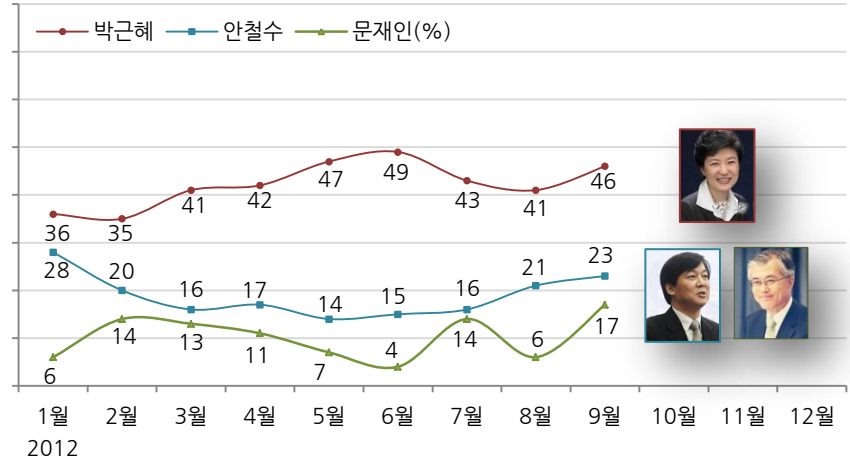
이 지역의 매월 유효표본은 평균 200여 명이며 표본오차는 ±6.9%포인트(95% 신뢰수준)임을 감안해 개별 수치를 세세하게 해석하기보다는 전반적인 흐름을 파악하는 자료로 활용하십시오.

- 귀하는 어느 정당을 지지하십니까? ('없음/모름'인 경우) 그럼, 어느 정당에 조금이라도 더 호감이 가십니까?
- 올해 12월에는 대통령 선거가 있는데요, 귀하는 누가 다음 번 대통령이 되는 것이 좋다고 생각하십니까? ('없음/모름'인 경우) 그럼, 누구에게 조금이라도 더 호감이 가십니까?
- <~8월 5주 질문> (양자 ① 박근혜, 안철수) (양자 ② 박근혜, 문재인)씨 중에는  
 <9월 1주~ 질문> 만약 이번 대선에 새누리당 후보로 박근혜, 야권단일 후보로 (양자 ① 안철수) (양자 ② 문재인)이 출마한다면 누가 대통령이 되는 것이 더 좋다고 생각하십니까?  
 <9월 3주~ 추가> ('없음/모름'인 경우) 그럼, 누구에게 조금이라도 더 호감이 가십니까?

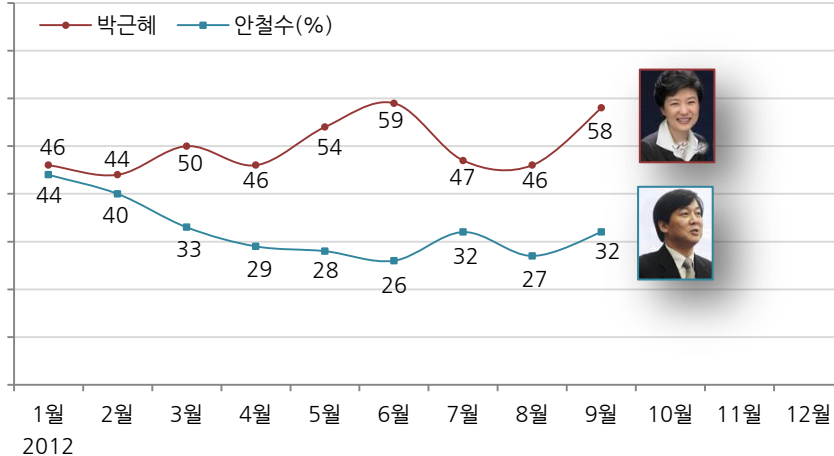
◎ 정당 지지도 - 강원



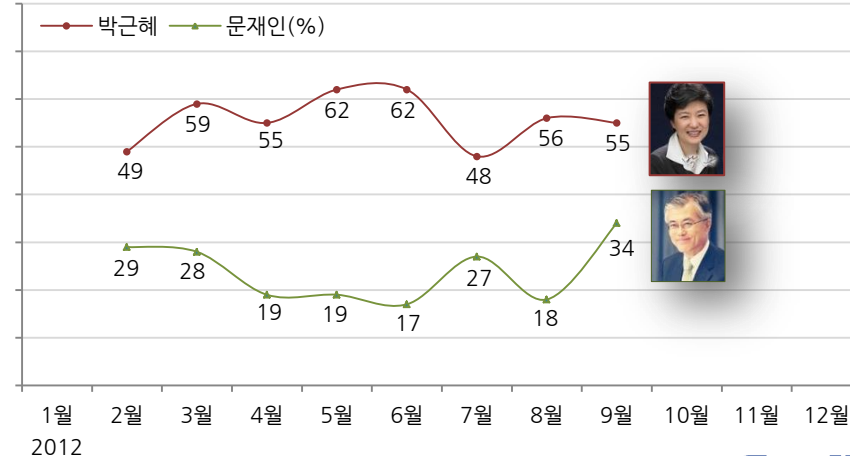
◎ 주요 대선 후보 지지도(다자 구도) - 강원



◎ 양자 구도 ① - 강원



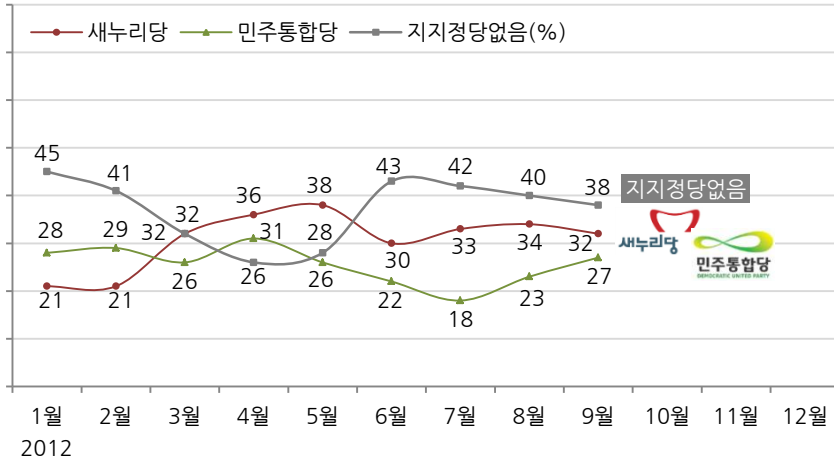
◎ 양자 구도 ② - 강원



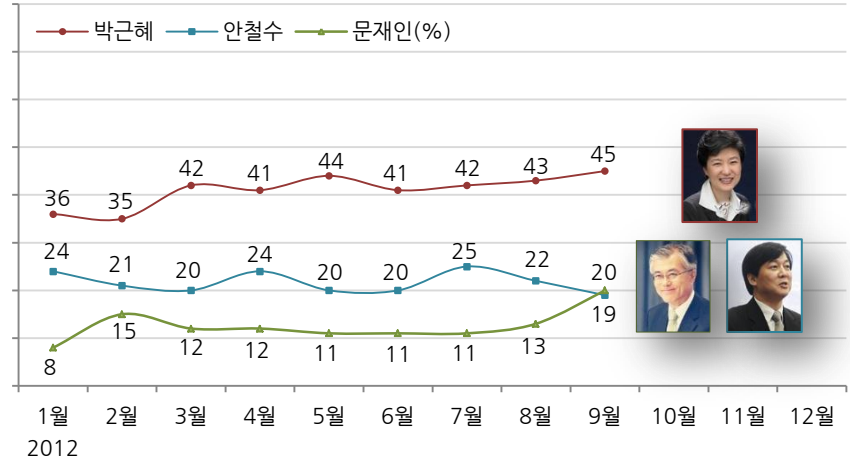
이 지역의 매월 유효표본은 평균 670여 명이며 표본오차는 ±3.8%포인트(95% 신뢰수준)임을 감안해 개별 수치를 세세하게 해석하기보다는 전반적인 흐름을 파악하는 자료로 활용하십시오.

- 귀하는 어느 정당을 지지하십니까? ('없음/모름'인 경우) 그럼, 어느 정당에 조금이라도 더 호감이 가십니까?
- 올해 12월에는 대통령 선거가 있는데요, 귀하는 누가 다음 번 대통령이 되는 것이 좋다고 생각하십니까? ('없음/모름'인 경우) 그럼, 누구에게 조금이라도 더 호감이 가십니까?
- <~8월 5주 질문> (양자 ① 박근혜, 안철수) (양자 ② 박근혜, 문재인)씨 중에는 <9월 1주~ 질문> 만약 이번 대선에 새누리당 후보로 박근혜, 야권단일 후보로 (양자 ① 안철수) (양자 ② 문재인)이 출마한다면 누가 대통령이 되는 것이 더 좋다고 생각하십니까? <9월 3주~ 추가> ('없음/모름'인 경우) 그럼, 누구에게 조금이라도 더 호감이 가십니까?

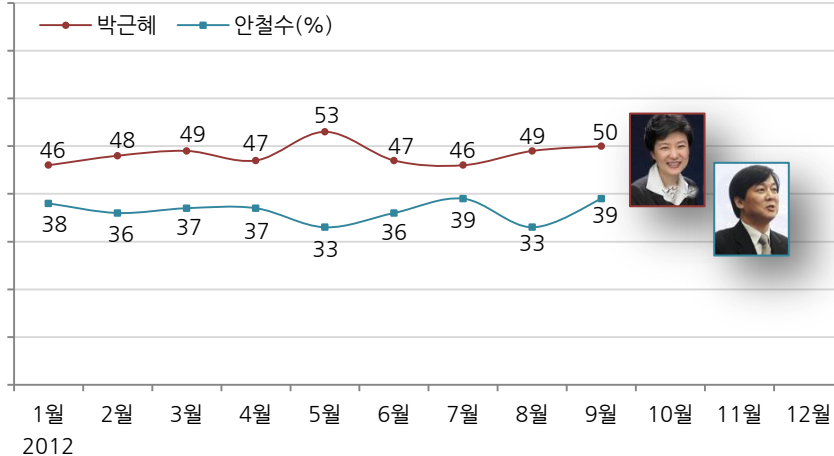
## ◎ 정당 지지도 - 대전/세종/충청



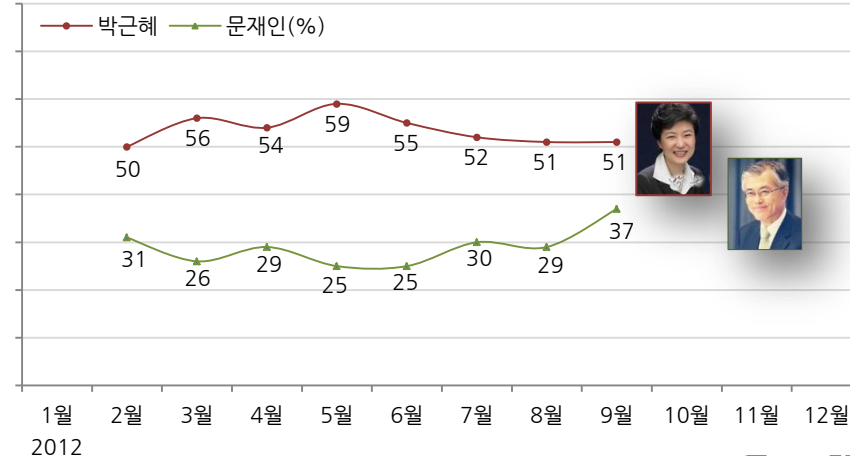
## ◎ 주요 대선 후보 지지도(다자 구도) - 대전/세종/충청



## ◎ 양자 구도 ① - 대전/세종/충청



## ◎ 양자 구도 ② - 대전/세종/충청

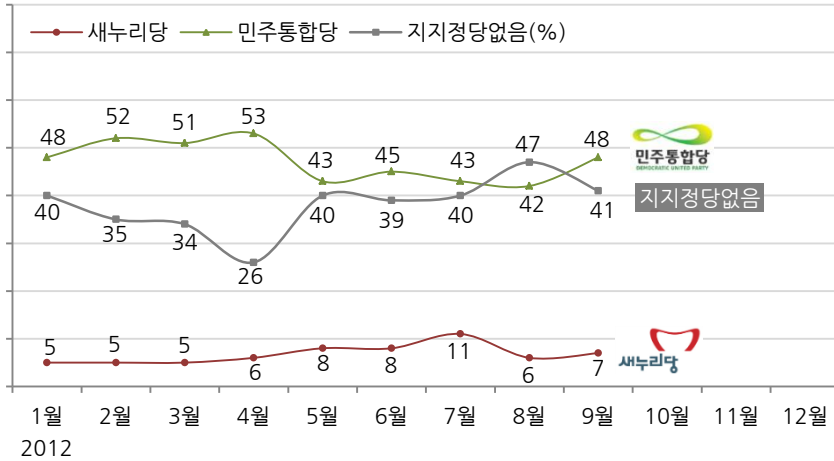


# 정당 지지도 / 2012 대통령 선거 주요 후보 지지도(다자/양자 구도) 월간 지표 - 지역별 - 광주/전라

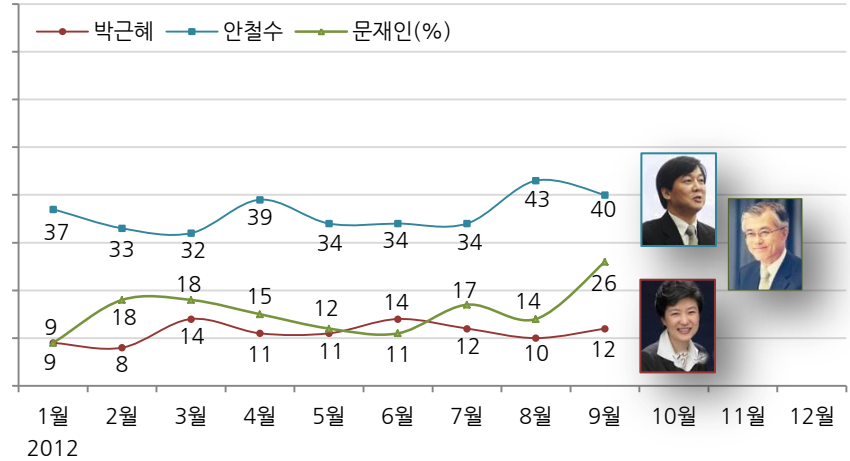
이 지역의 매월 유효표본은 평균 680여 명이며 표본오차는 ±3.8%포인트(95% 신뢰수준)임을 감안해 개별 수치를 세세하게 해석하기보다는 전반적인 흐름을 파악하는 자료로 활용하십시오.

- ◎ 귀하는 어느 정당을 지지하십니까? ('없음/모름'인 경우) 그럼, 어느 정당에 조금이라도 더 호감이 가십니까?
- ◎ 올해 12월에는 대통령 선거가 있는데요, 귀하는 누가 다음 번 대통령이 되는 것이 좋다고 생각하십니까? ('없음/모름'인 경우) 그럼, 누구에게 조금이라도 더 호감이 가십니까?
- ◎ <~8월 5주 질문> (양자 ① 박근혜, 안철수) (양자 ② 박근혜, 문재인)씨 중에는  
 <9월 1주~ 질문> 만약 이번 대선에 새누리당 후보로 박근혜, 야권단일 후보로 (양자 ① 안철수) (양자 ② 문재인)이 출마한다면 누가 대통령이 되는 것이 더 좋다고 생각하십니까?  
 <9월 3주~ 추가> ('없음/모름'인 경우) 그럼, 누구에게 조금이라도 더 호감이 가십니까?

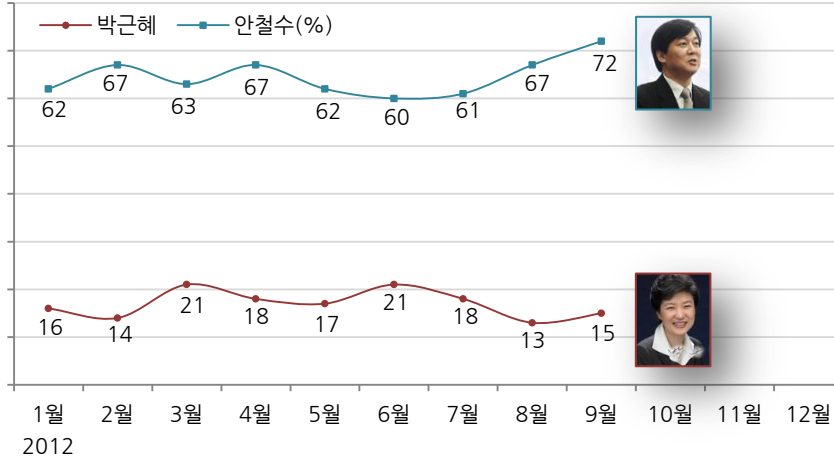
## ◎ 정당 지지도 - 광주/전라



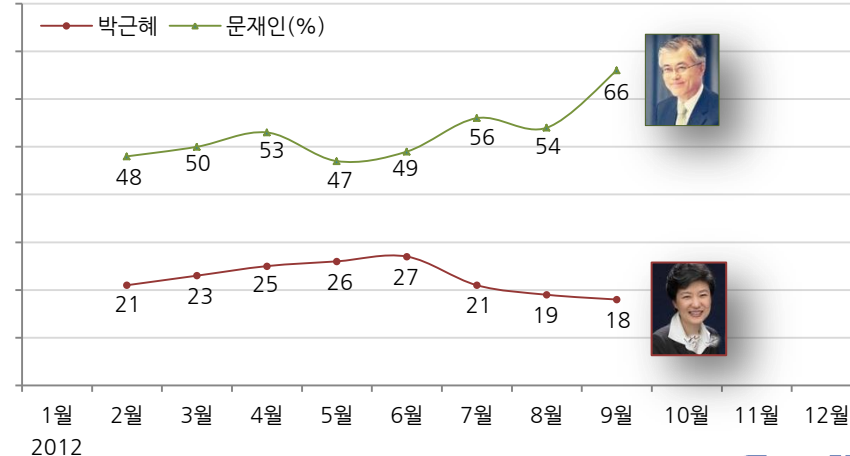
## ◎ 주요 대선 후보 지지도(다자 구도) - 광주/전라



## ◎ 양자 구도 ① - 광주/전라



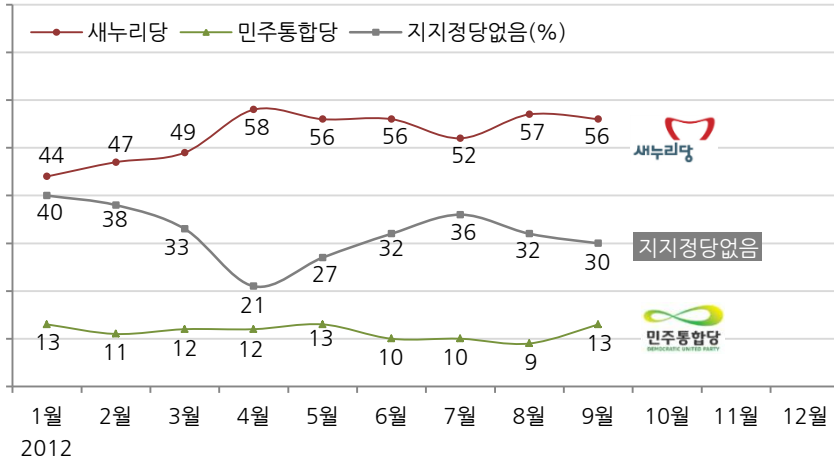
## ◎ 양자 구도 ② - 광주/전라



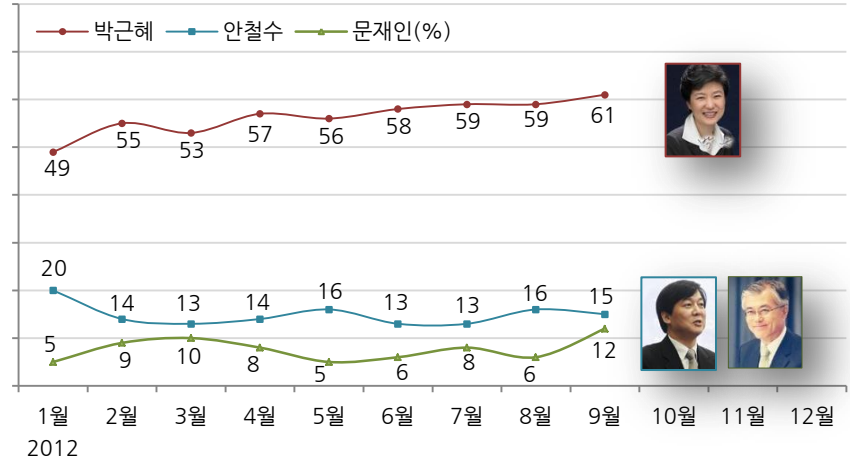
이 지역의 매월 유효표본은 평균 680여 명이며 표본오차는 ±3.8%포인트(95% 신뢰수준)임을 감안해 개별 수치를 세세하게 해석하기보다는 전반적인 흐름을 파악하는 자료로 활용하십시오.

- 귀하는 어느 정당을 지지하십니까? ('없음/모름'인 경우) 그럼, 어느 정당에 조금이라도 더 호감이 가십니까?
- 올해 12월에는 대통령 선거가 있는데요, 귀하는 누가 다음 번 대통령이 되는 것이 좋다고 생각하십니까? ('없음/모름'인 경우) 그럼, 누구에게 조금이라도 더 호감이 가십니까?
- <~8월 5주 질문> (양자 ① 박근혜, 안철수) (양자 ② 박근혜, 문재인)씨 중에는 <9월 1주~ 질문> 만약 이번 대선에 새누리당 후보로 박근혜, 야권단일 후보로 (양자 ① 안철수) (양자 ② 문재인)이 출마한다면 누가 대통령이 되는 것이 더 좋다고 생각하십니까? <9월 3주~ 추가> ('없음/모름'인 경우) 그럼, 누구에게 조금이라도 더 호감이 가십니까?

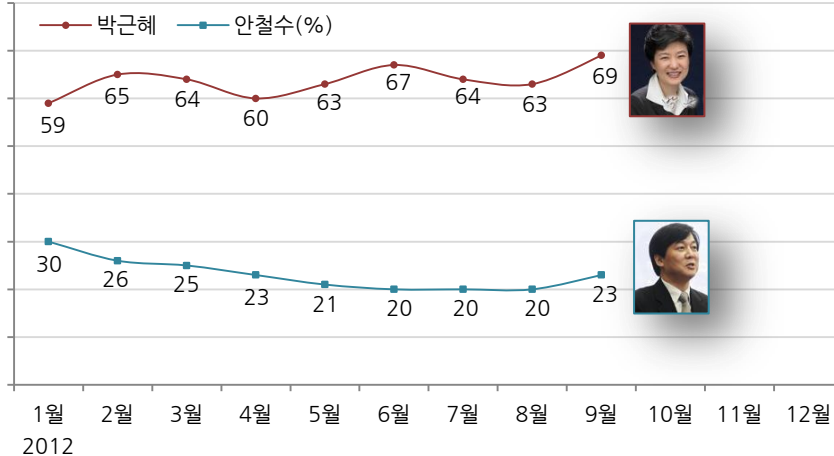
## ◎ 정당 지지도 - 대구/경북



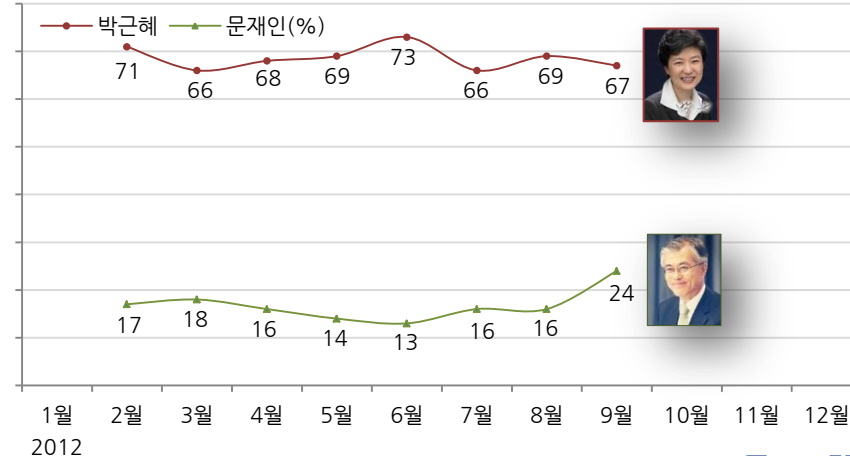
## ◎ 주요 대선 후보 지지도(다자 구도) - 대구/경북



## ◎ 양자 구도 ① - 대구/경북



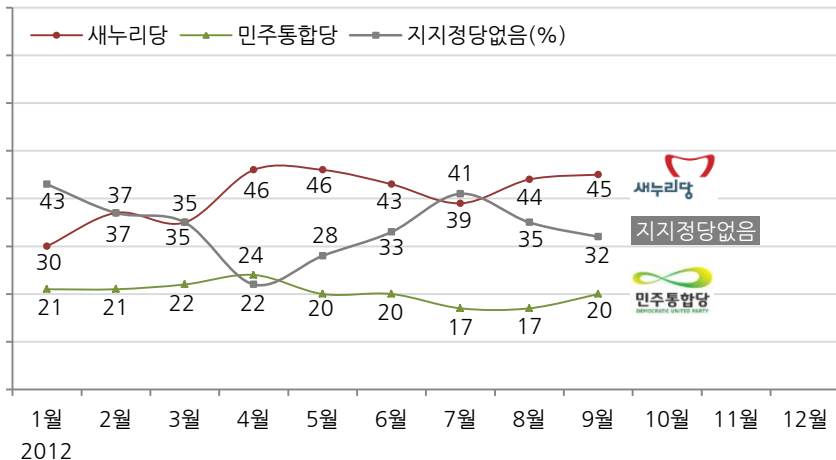
## ◎ 양자 구도 ② - 대구/경북



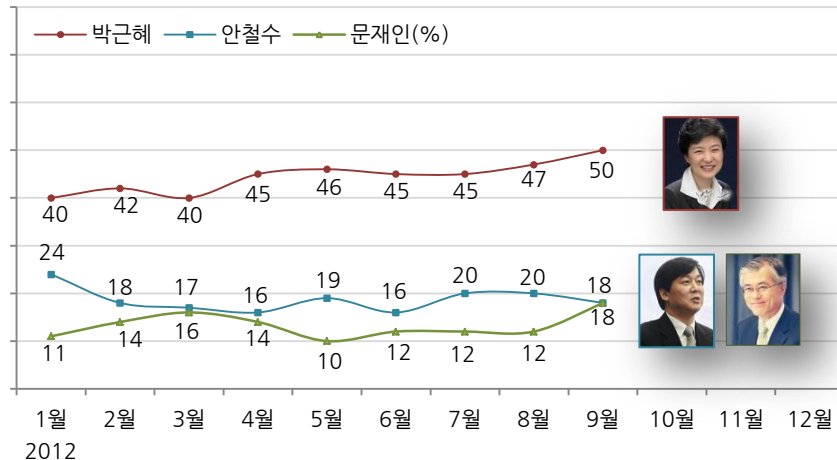
이 지역의 매월 유효표본은 평균 1,050여 명이며 표본오차는 ±3.0%포인트(95% 신뢰수준)임을 감안해 개별 수치를 세세하게 해석하기보다는 전반적인 흐름을 파악하는 자료로 활용하십시오.

- 귀하는 어느 정당을 지지하십니까? ('없음/모름'인 경우) 그럼, 어느 정당에 조금이라도 더 호감이 가십니까?
- 올해 12월에는 대통령 선거가 있는데요, 귀하는 누가 다음 번 대통령이 되는 것이 좋다고 생각하십니까? ('없음/모름'인 경우) 그럼, 누구에게 조금이라도 더 호감이 가십니까?
- <~8월 5주 질문> (양자 ① 박근혜, 안철수) (양자 ② 박근혜, 문재인)씨 중에는 <9월 1주~ 질문> 만약 이번 대선에 새누리당 후보로 박근혜, 야권단일 후보로 (양자 ① 안철수) (양자 ② 문재인)이 출마한다면 누가 대통령이 되는 것이 더 좋다고 생각하십니까? <9월 3주~ 추가> ('없음/모름'인 경우) 그럼, 누구에게 조금이라도 더 호감이 가십니까?

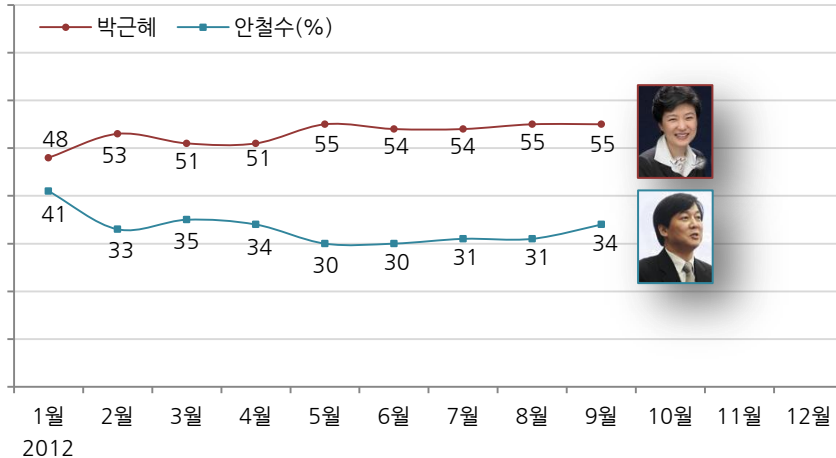
## ◎ 정당 지지도 - 부산/울산/경남



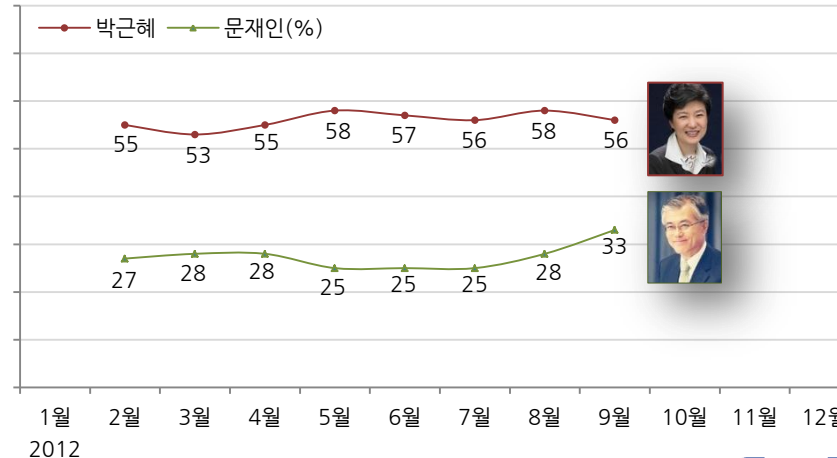
## ◎ 주요 대선 후보 지지도(다자 구도) - 부산/울산/경남



## ◎ 양자 구도 ① - 부산/울산/경남



## ◎ 양자 구도 ② - 부산/울산/경남

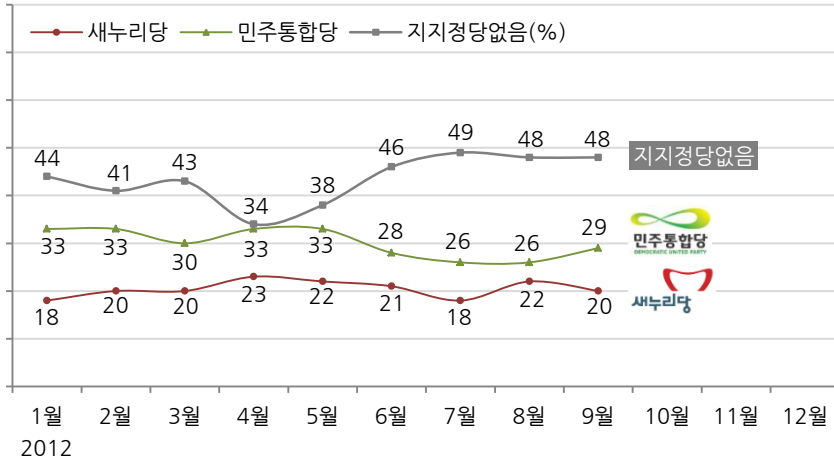


# 정당 지지도 / 2012 대통령 선거 주요 후보 지지도(다자/양자 구도) 월간 지표 - 연령별 - 만 19~29세

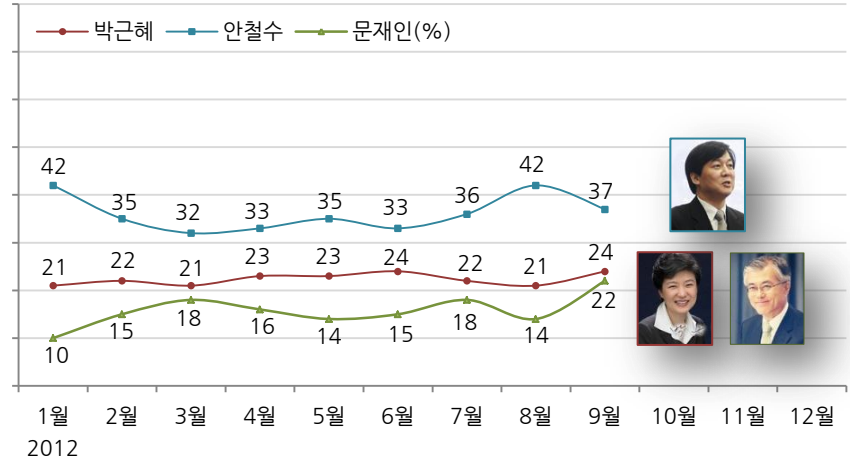
이 연령대의 매월 유효표본은 평균 1,230여 명이며 표본오차는 ±2.8%포인트(95% 신뢰수준)임을 감안해 개별 수치를 세세하게 해석하기보다는 전반적인 흐름을 파악하는 자료로 활용하십시오.

- 귀하는 어느 정당을 지지하십니까? ('없음/모름'인 경우) 그럼, 어느 정당에 조금이라도 더 호감이 가십니까?
- 올해 12월에는 대통령 선거가 있는데요, 귀하는 누가 다음 번 대통령이 되는 것이 좋다고 생각하십니까? ('없음/모름'인 경우) 그럼, 누구에게 조금이라도 더 호감이 가십니까?
- <~8월 5주 질문> (양자 ① 박근혜, 안철수) (양자 ② 박근혜, 문재인)씨 중에는  
 <9월 1주~ 질문> 만약 이번 대선에 새누리당 후보로 박근혜, 야권단일 후보로 (양자 ① 안철수) (양자 ② 문재인)이 출마한다면 누가 대통령이 되는 것이 더 좋다고 생각하십니까?  
 <9월 3주~ 추가> ('없음/모름'인 경우) 그럼, 누구에게 조금이라도 더 호감이 가십니까?

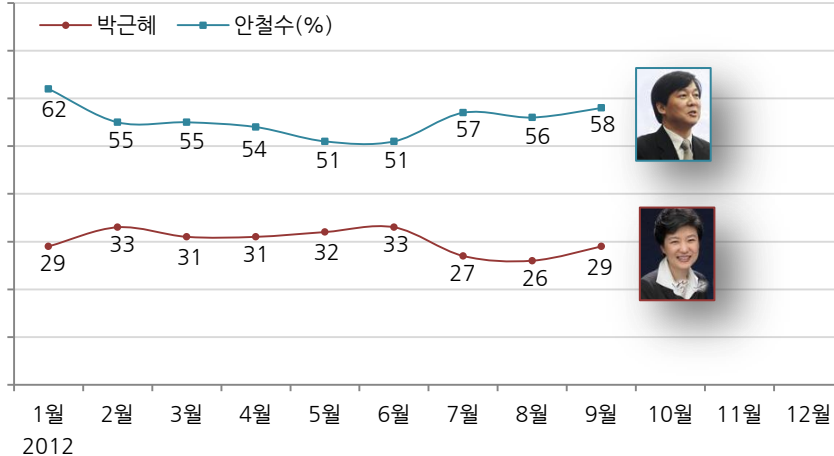
## ◎ 정당 지지도 - 만 19~29세



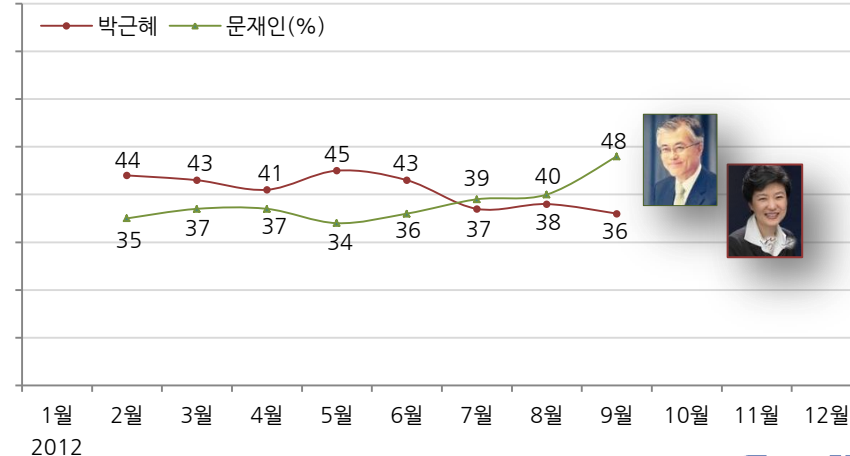
## ◎ 주요 대선 후보 지지도(다자 구도) - 만 19~29세



## ◎ 양자 구도 ① - 만 19~29세



## ◎ 양자 구도 ② - 만 19~29세

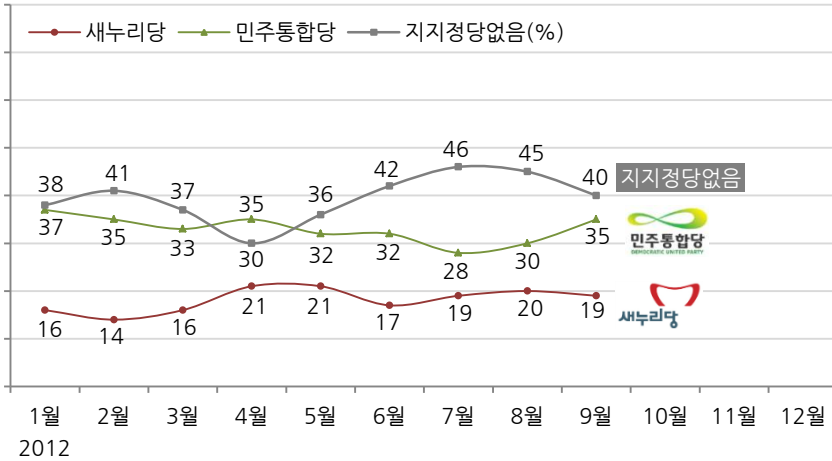


# 정당 지지도 / 2012 대통령 선거 주요 후보 지지도(다자/양자 구도) 월간 지표 - 연령별 - 30대

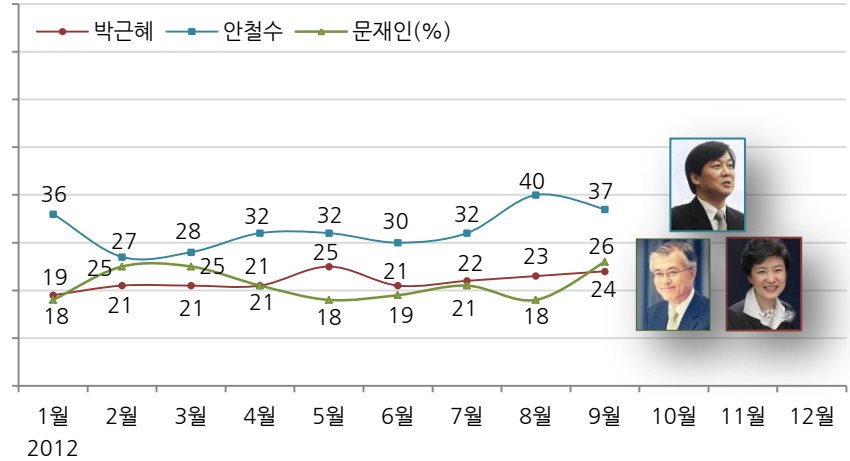
이 연령대의 매월 유효표본은 평균 1,360여 명이며 표본오차는 ±2.7%포인트(95% 신뢰수준)임을 감안해 개별 수치를 세세하게 해석하기보다는 전반적인 흐름을 파악하는 자료로 활용하십시오.

- 귀하는 어느 정당을 지지하십니까? ('없음/모름'인 경우) 그럼, 어느 정당에 조금이라도 더 호감이 가십니까?
- 올해 12월에는 대통령 선거가 있는데요, 귀하는 누가 다음 번 대통령이 되는 것이 좋다고 생각하십니까? ('없음/모름'인 경우) 그럼, 누구에게 조금이라도 더 호감이 가십니까?
- <~8월 5주 질문> (양자 ① 박근혜, 안철수) (양자 ② 박근혜, 문재인)씨 중에는 <9월 1주~ 질문> 만약 이번 대선에 새누리당 후보로 박근혜, 야권단일 후보로 (양자 ① 안철수) (양자 ② 문재인)이 출마한다면 누가 대통령이 되는 것이 더 좋다고 생각하십니까? <9월 3주~ 추가> ('없음/모름'인 경우) 그럼, 누구에게 조금이라도 더 호감이 가십니까?

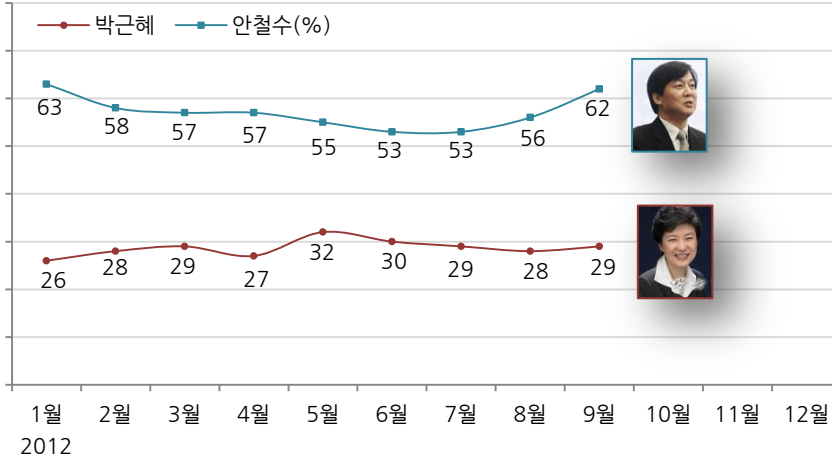
## ◎ 정당 지지도 - 30대



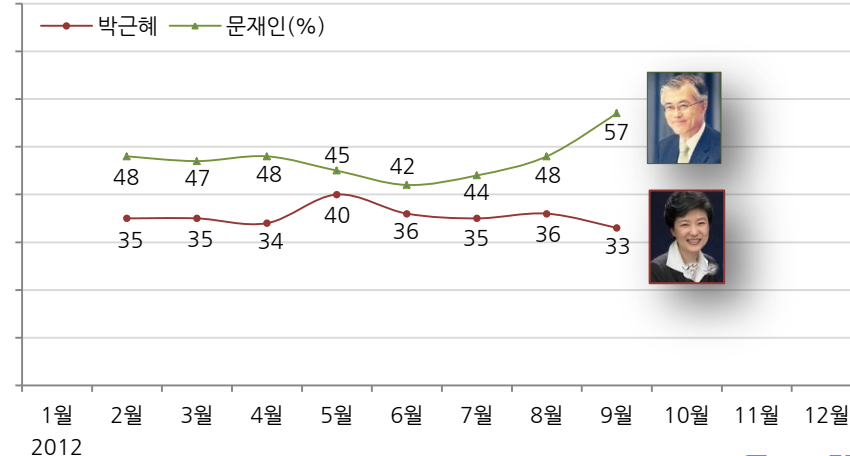
## ◎ 주요 대선 후보 지지도(다자 구도) - 30대



## ◎ 양자 구도 ① - 30대



## ◎ 양자 구도 ② - 30대



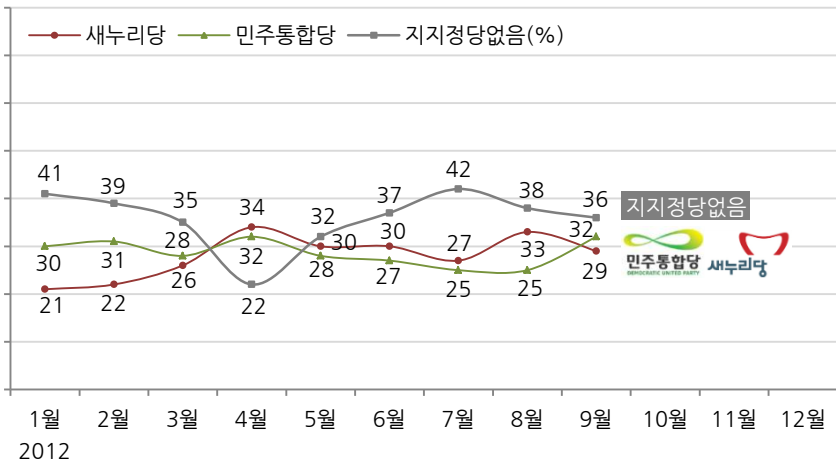


# 정당 지지도 / 2012 대통령 선거 주요 후보 지지도(다자/양자 구도) 월간 지표 - 연령별 - 40대

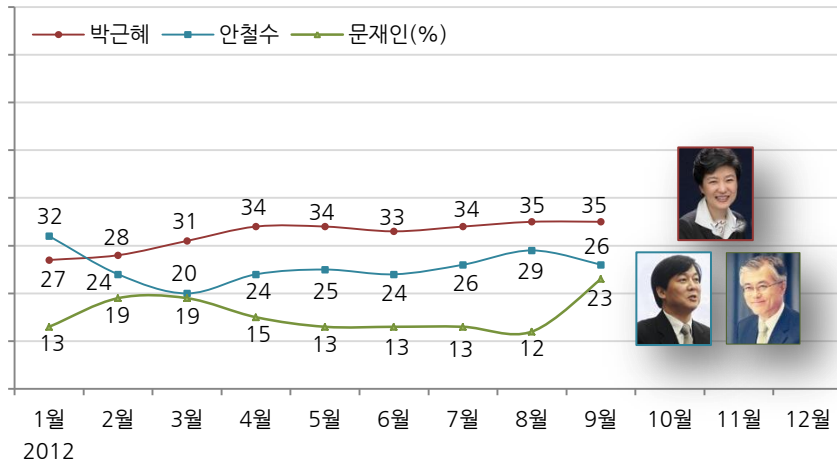
이 연령대의 매월 유효표본은 평균 1,460여 명이며 표본오차는 ±2.6%포인트(95% 신뢰수준)임을 감안해 개별 수치를 세세하게 해석하기보다는 전반적인 흐름을 파악하는 자료로 활용하십시오.

- 귀하는 어느 정당을 지지하십니까? ('없음/모름'인 경우) 그럼, 어느 정당에 조금이라도 더 호감이 가십니까?
- 올해 12월에는 대통령 선거가 있는데요, 귀하는 누가 다음 번 대통령이 되는 것이 좋다고 생각하십니까? ('없음/모름'인 경우) 그럼, 누구에게 조금이라도 더 호감이 가십니까?
- <~8월 5주 질문> (양자 ① 박근혜, 안철수) (양자 ② 박근혜, 문재인)씨 중에는 <9월 1주~ 질문> 만약 이번 대선에 새누리당 후보로 박근혜, 야권단일 후보로 (양자 ① 안철수) (양자 ② 문재인)이 출마한다면 누가 대통령이 되는 것이 더 좋다고 생각하십니까? <9월 3주~ 추가> ('없음/모름'인 경우) 그럼, 누구에게 조금이라도 더 호감이 가십니까?

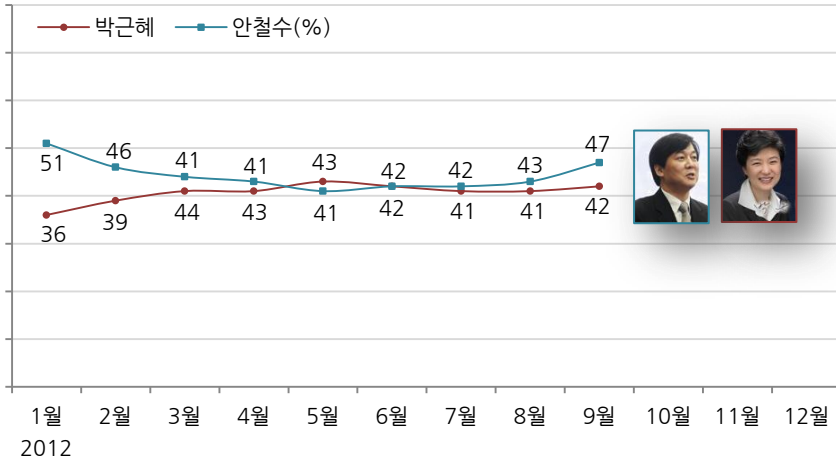
## ◎ 정당 지지도 - 40대



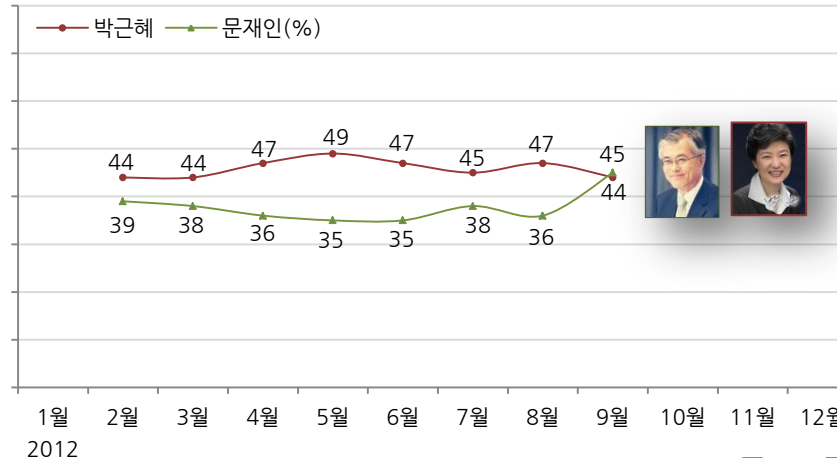
## ◎ 주요 대선 후보 지지도(다자 구도) - 40대



## ◎ 양자 구도 ① - 40대



## ◎ 양자 구도 ② - 40대



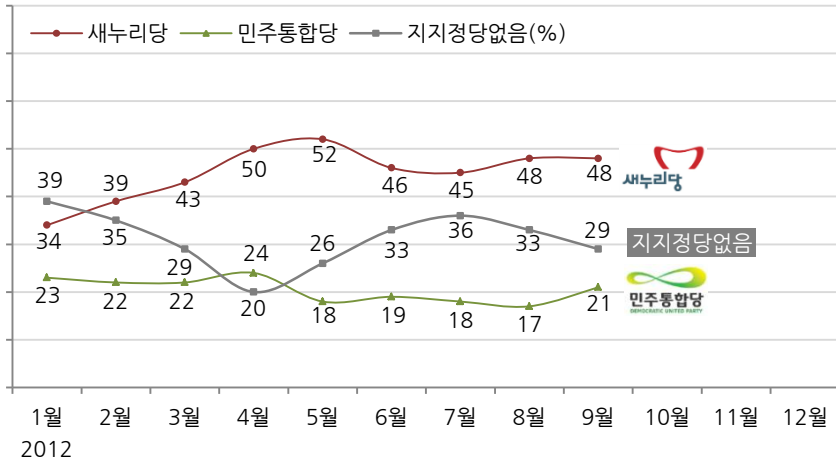


# 정당 지지도 / 2012 대통령 선거 주요 후보 지지도(다자/양자 구도) 월간 지표 - 연령별 - 50대

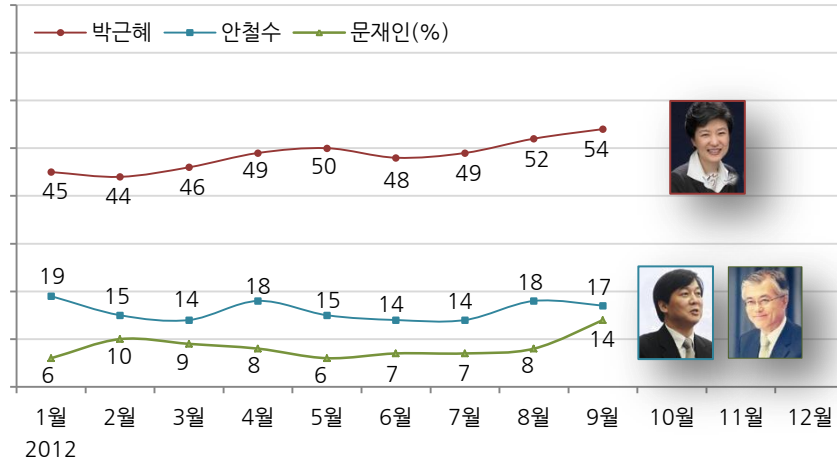
이 연령대의 매월 유효표본은 평균 1,260여 명이며 표본오차는 ±2.8%포인트(95% 신뢰수준)임을 감안해 개별 수치를 세세하게 해석하기보다는 전반적인 흐름을 파악하는 자료로 활용하십시오.

- 귀하는 어느 정당을 지지하십니까? ('없음/모름'인 경우) 그럼, 어느 정당에 조금이라도 더 호감이 가십니까?
- 올해 12월에는 대통령 선거가 있는데요, 귀하는 누가 다음 번 대통령이 되는 것이 좋다고 생각하십니까? ('없음/모름'인 경우) 그럼, 누구에게 조금이라도 더 호감이 가십니까?
- <~8월 5주 질문> (양자 ① 박근혜, 안철수) (양자 ② 박근혜, 문재인)씨 중에는 <9월 1주~ 질문> 만약 이번 대선에 새누리당 후보로 박근혜, 야권단일 후보로 (양자 ① 안철수) (양자 ② 문재인)이 출마한다면 누가 대통령이 되는 것이 더 좋다고 생각하십니까? <9월 3주~ 추가> ('없음/모름'인 경우) 그럼, 누구에게 조금이라도 더 호감이 가십니까?

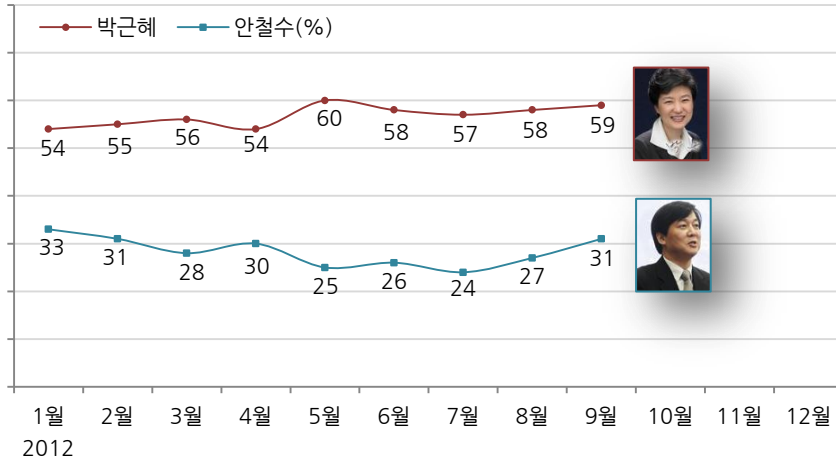
## ○ 정당 지지도 - 50대



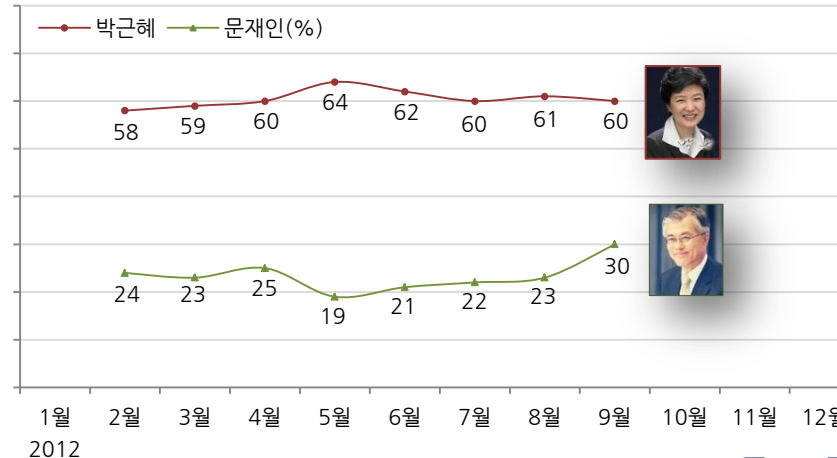
## ○ 주요 대선 후보 지지도(다자 구도) - 50대



## ○ 양자 구도 ① - 50대



## ○ 양자 구도 ② - 50대

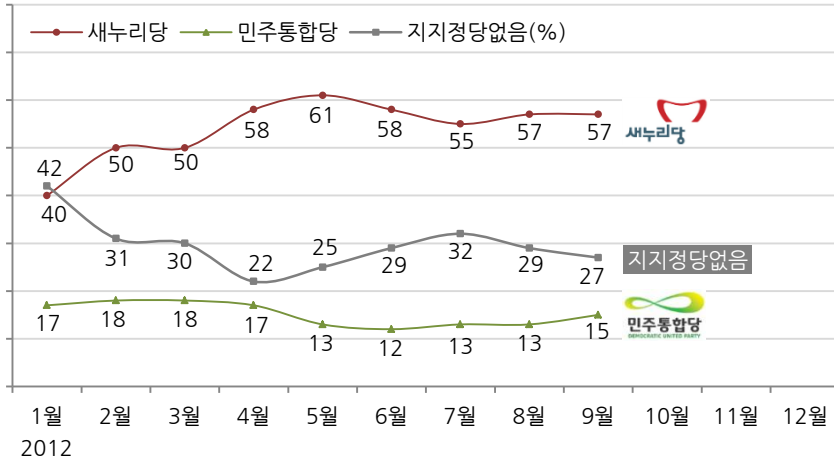


# 정당 지지도 / 2012 대통령 선거 주요 후보 지지도(다자/양자 구도) 월간 지표 - 연령별 - 만 60세 이상

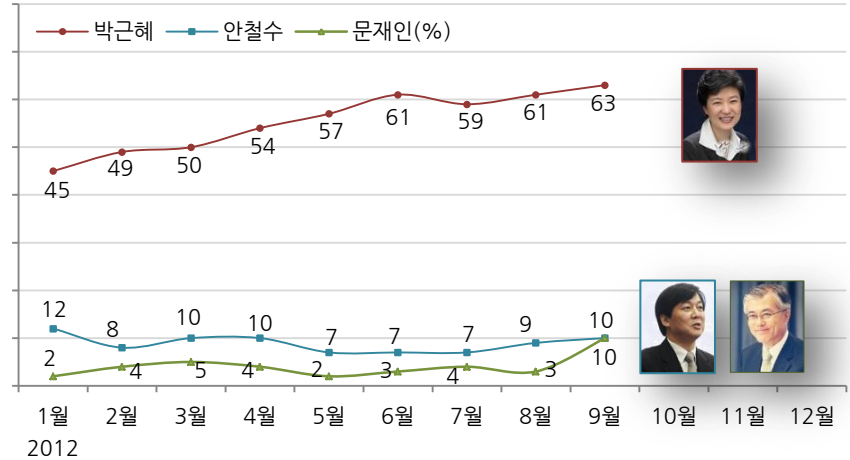
이 연령대의 매월 유효표본은 평균 1,300여 명이며 표본오차는 ±2.7%포인트(95% 신뢰수준)임을 감안해 개별 수치를 세세하게 해석하기보다는 전반적인 흐름을 파악하는 자료로 활용하십시오.

- 귀하는 어느 정당을 지지하십니까? ('없음/모름'인 경우) 그럼, 어느 정당에 조금이라도 더 호감이 가십니까?
- 올해 12월에는 대통령 선거가 있는데요, 귀하는 누가 다음 번 대통령이 되는 것이 좋다고 생각하십니까? ('없음/모름'인 경우) 그럼, 누구에게 조금이라도 더 호감이 가십니까?
- <~8월 5주 질문> (양자 ① 박근혜, 안철수) (양자 ② 박근혜, 문재인)씨 중에는 <9월 1주~ 질문> 만약 이번 대선에 새누리당 후보로 박근혜, 야권단일 후보로 (양자 ① 안철수) (양자 ② 문재인)이 출마한다면 누가 대통령이 되는 것이 더 좋다고 생각하십니까? <9월 3주~ 추가> ('없음/모름'인 경우) 그럼, 누구에게 조금이라도 더 호감이 가십니까?

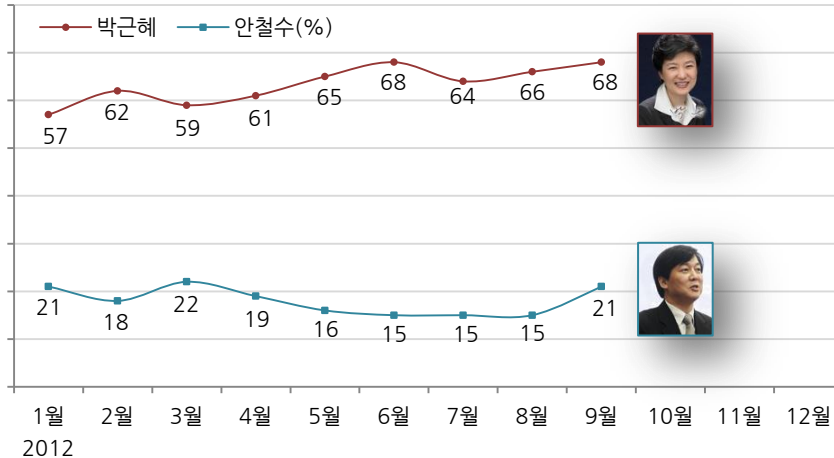
## ◎ 정당 지지도 - 만 60세 이상



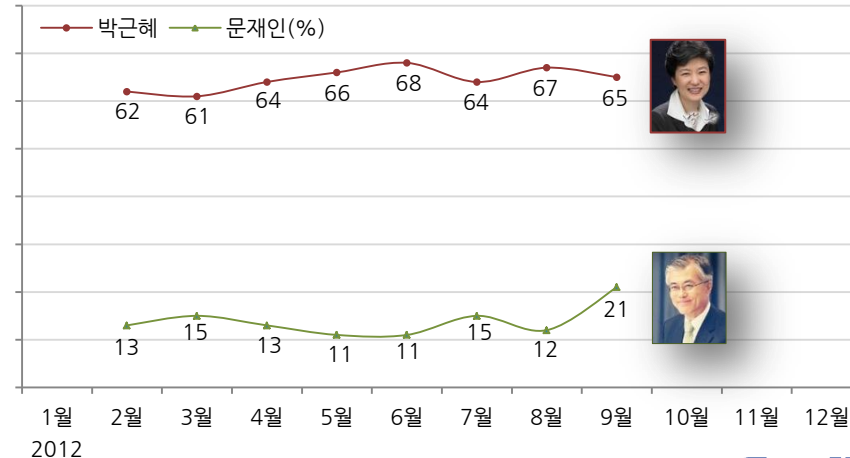
## ◎ 주요 대선 후보 지지도(다자 구도) - 만 60세 이상



## ◎ 양자 구도 ① - 만 60세 이상



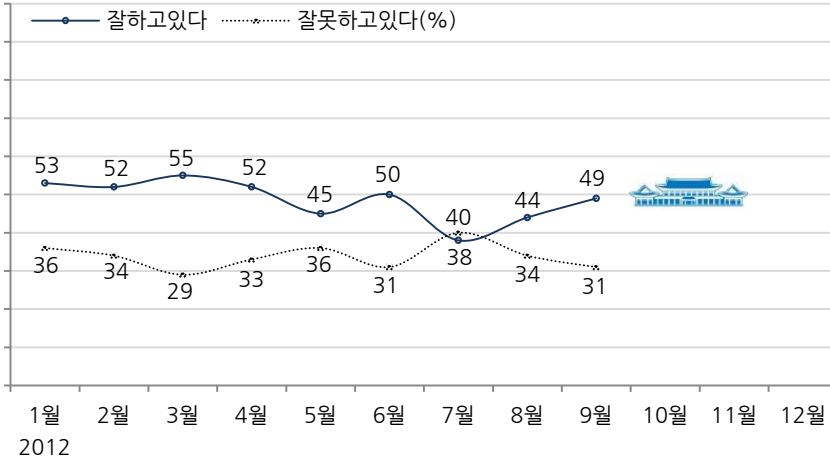
## ◎ 양자 구도 ② - 만 60세 이상



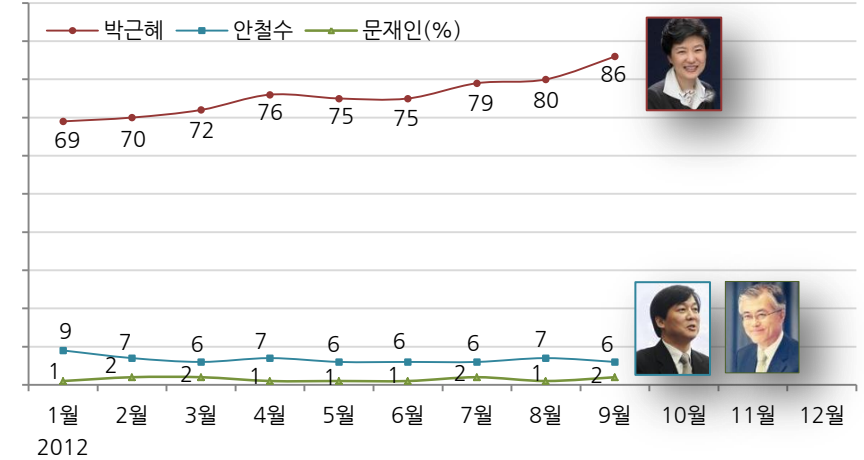
새누리당 지지자 매월 유효표본은 평균 2,000여 명이며 표본오차는  $\pm 2.2\%$  포인트(95% 신뢰수준)임을 감안해 개별 수치를 세세하게 해석하기보다는 전반적인 흐름을 파악하는 자료로 활용하십시오.

- ◎ 귀하는 요즘 000 대통령이 대통령으로서의 직무를 잘 수행하고 있다고 보십니까, 혹은 잘못 수행하고 있다고 보십니까?  
(‘보통/모름’인 경우) 굳이 말씀하신다면, ‘잘하고 있다’와 ‘잘못하고 있다’ 중 어느 쪽입니까?
- ◎ 올해 12월에는 대통령 선거가 있는데요, 귀하는 누가 다음 번 대통령이 되는 것이 좋다고 생각하십니까? (‘없음/모름’인 경우) 그럼, 누구에게 조금이라도 더 호감이 가십니까?
- ◎ <~8월 5주 질문> (양자 ① 박근혜, 안철수) (양자 ② 박근혜, 문재인)씨 중에는  
<9월 1주~ 질문> 만약 이번 대선에 새누리당 후보로 박근혜, 야권단일 후보로 (양자 ① 안철수) (양자 ② 문재인)이 출마한다면 누가 대통령이 되는 것이 더 좋다고 생각하십니까?  
<9월 3주~ 추가> (‘없음/모름’인 경우) 그럼, 누구에게 조금이라도 더 호감이 가십니까?

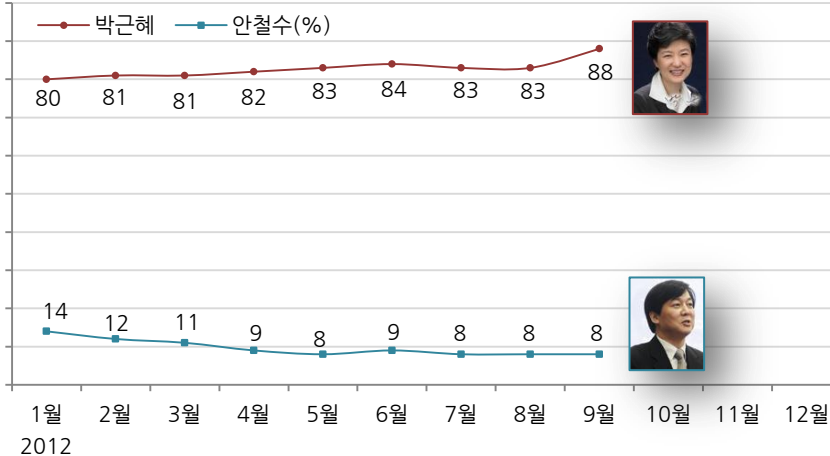
## ◎ 대통령 직무 수행 평가 - 새누리당 지지자



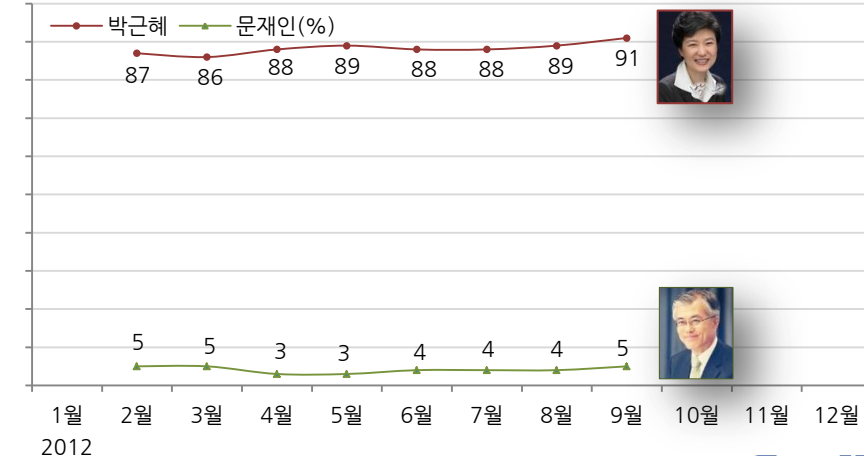
## ◎ 주요 대선 후보 지지도(다자 구도) - 새누리당 지지자



## ◎ 양자 구도 ① - 새누리당 지지자



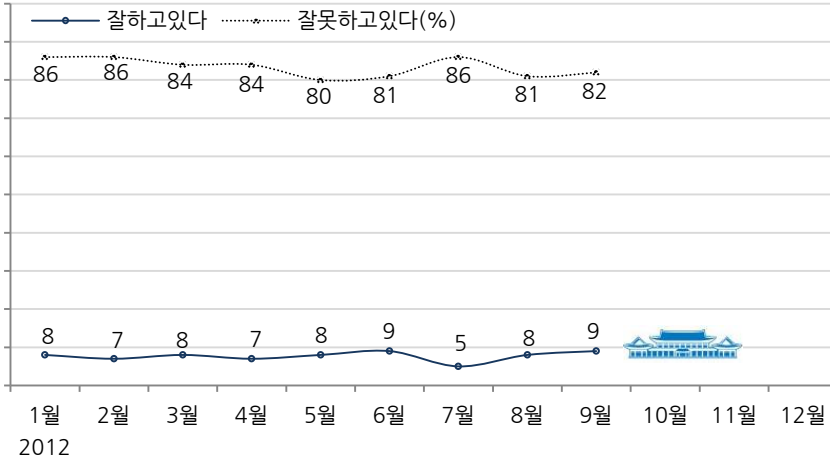
## ◎ 양자 구도 ② - 새누리당 지지자



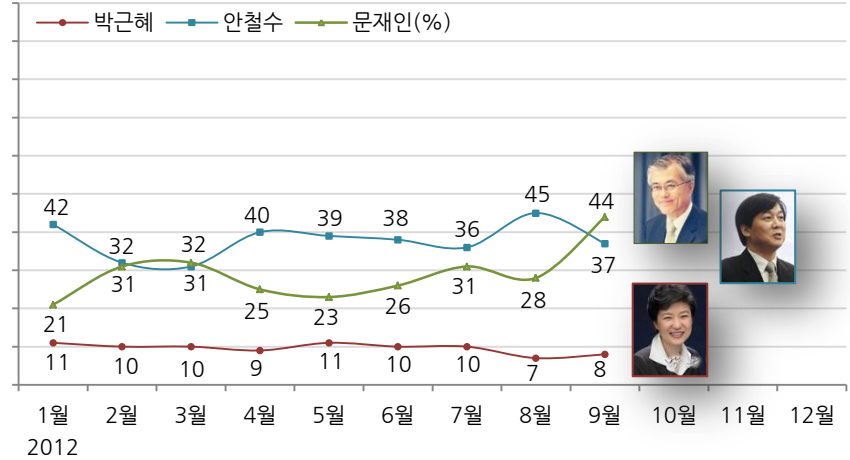
민주당합당 지지자 매월 유효표본은 평균 1,600여 명이며 표본오차는 ±2.4%포인트(95% 신뢰수준)임을 감안해 개별 수치를 세세하게 해석하기보다는 전반적인 흐름을 파악하는 자료로 활용하십시오.

- ◎ 귀하는 요즘 000 대통령이 대통령으로서의 직무를 잘 수행하고 있다고 보십니까, 혹은 잘못 수행하고 있다고 보십니까?  
(‘보통/모름’인 경우) 굳이 말씀하신다면, ‘잘하고 있다’와 ‘잘못하고 있다’ 중 어느 쪽입니까?
- ◎ 올해 12월에는 대통령 선거가 있는데요, 귀하는 누가 다음 번 대통령이 되는 것이 좋다고 생각하십니까? (‘없음/모름’인 경우) 그럼, 누구에게 조금이라도 더 호감이 가십니까?
- ◎ <~8월 5주 질문> (양자 ① 박근혜, 안철수) (양자 ② 박근혜, 문재인)씨 중에는  
<9월 1주~ 질문> 만약 이번 대선에 새누리당 후보로 박근혜, 야권단일 후보로 (양자 ① 안철수) (양자 ② 문재인)이 출마한다면 누가 대통령이 되는 것이 더 좋다고 생각하십니까?  
<9월 3주~ 추가> (‘없음/모름’인 경우) 그럼, 누구에게 조금이라도 더 호감이 가십니까?

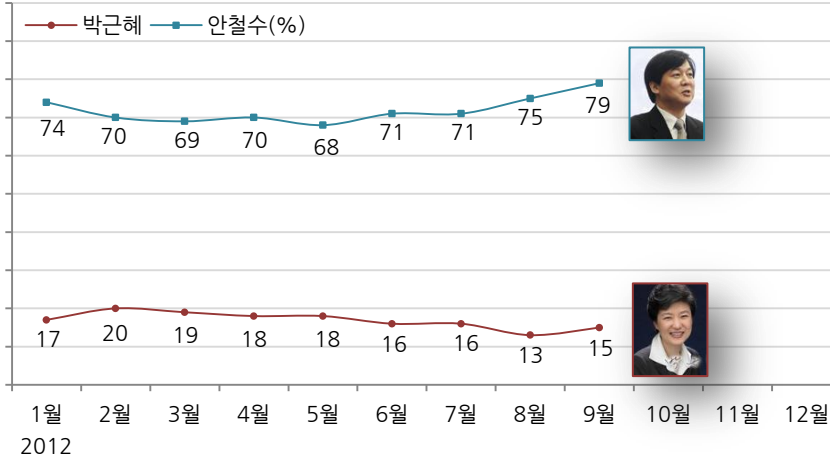
## ◎ 대통령 직무 수행 평가 - 민주당합당 지지자



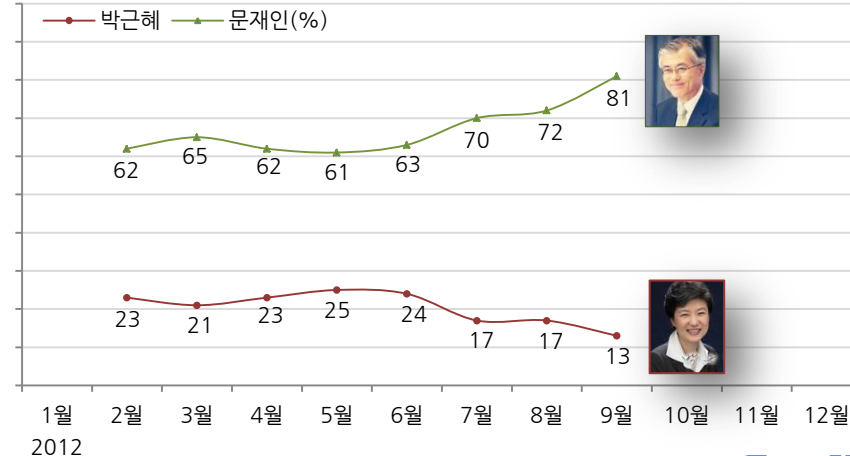
## ◎ 주요 대선 후보 지지도(다자 구도) - 민주당합당 지지자



## ◎ 양자 구도 ① - 민주당합당 지지자



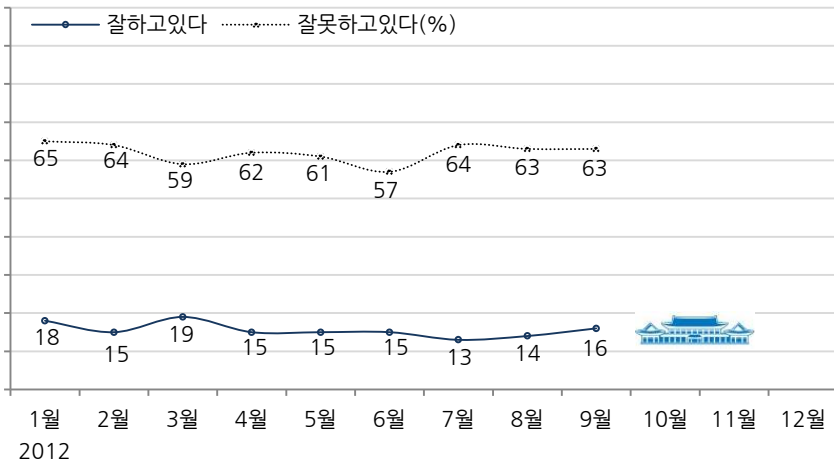
## ◎ 양자 구도 ② - 민주당합당 지지자



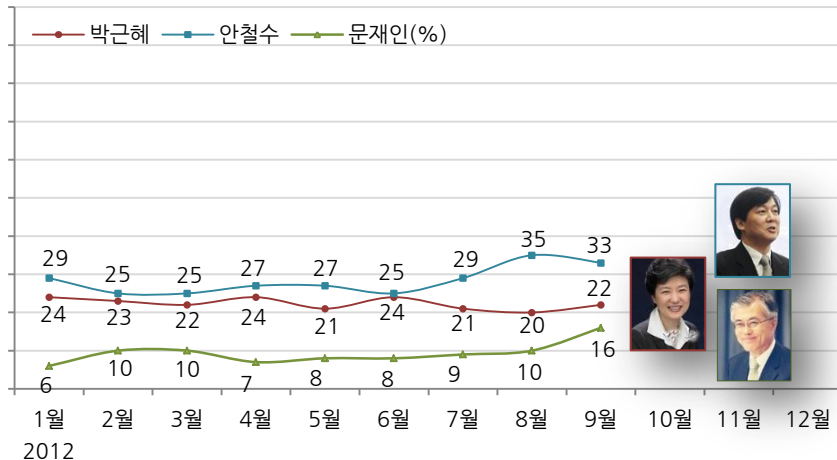
지지 정당 없는 유권자 매월 유효표본은 평균 2,200여 명이며 표본오차는  $\pm 2.1\%$ 포인트(95% 신뢰수준)임을 감안해 개별 수치를 세세하게 해석하기보다는 전반적인 흐름을 파악하는 자료로 활용하십시오.

- ◎ 귀하는 요즘 000 대통령이 대통령으로서의 직무를 잘 수행하고 있다고 보십니까, 혹은 잘못 수행하고 있다고 보십니까?  
(‘보통/모름’인 경우) 굳이 말씀하신다면, ‘잘하고 있다’와 ‘잘못하고 있다’ 중 어느 쪽입니까?
- ◎ 올해 12월에는 대통령 선거가 있는데요, 귀하는 누가 다음 번 대통령이 되는 것이 좋다고 생각하십니까? (‘없음/모름’인 경우) 그럼, 누구에게 조금이라도 더 호감이 가십니까?
- ◎ <~8월 5주 질문> (양자 ① 박근혜, 안철수) (양자 ② 박근혜, 문재인)씨 중에는  
<9월 1주~ 질문> 만약 이번 대선에 새누리당 후보로 박근혜, 야권단일 후보로 (양자 ① 안철수) (양자 ② 문재인)이 출마한다면 누가 대통령이 되는 것이 더 좋다고 생각하십니까?  
<9월 3주~ 추가> (‘없음/모름’인 경우) 그럼, 누구에게 조금이라도 더 호감이 가십니까?

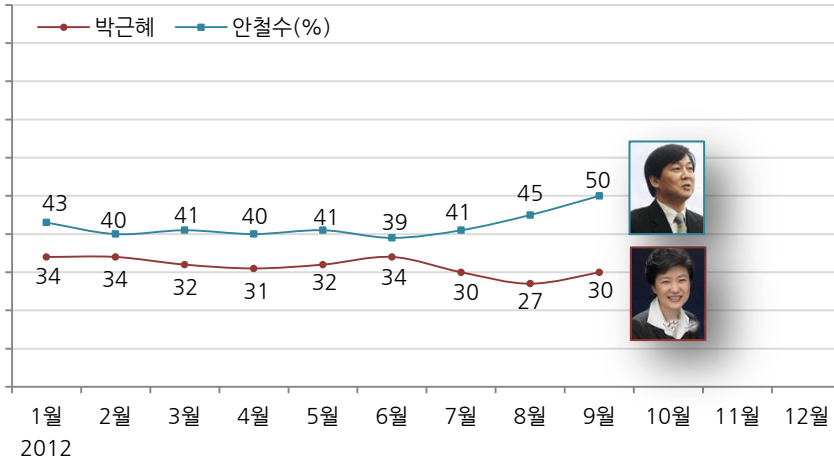
## ◎ 대통령 직무 수행 평가 - 지지 정당 없는 유권자



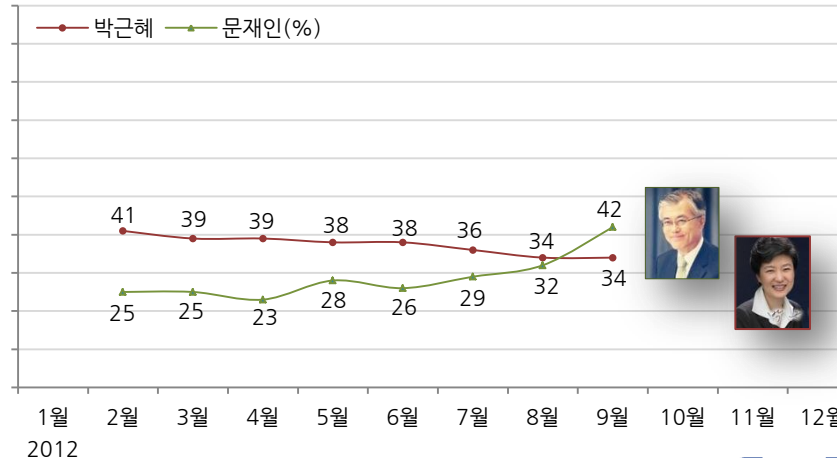
## ◎ 주요 대선 후보 지지도(다자 구도) - 지지 정당 없는 유권자



## ◎ 양자 구도 ① - 지지 정당 없는 유권자



## ◎ 양자 구도 ② - 지지 정당 없는 유권자



한국갤럽은 1974년 6월 박무익 회장이 설립한 한국 최초의 법인 형태 조사 전문 회사입니다.

1980년대부터 대통령 직무 수행 평가와 정당 지지도 조사 결과를 발표해 왔으며, 우리 국민의 70%가 이름을 알고 있는 조사회사입니다.

한국갤럽은 2012년부터 조사의 중립성, 지속성, 대표성을 확보한 '한국갤럽 데일리정치지표'를 제공합니다.

관심 있는 분이든 누구나, 무료로, 매주 월요일, 한국갤럽 홈페이지 [www.gallup.co.kr](http://www.gallup.co.kr) 에서 새로운 결과를 만나실 수 있습니다.

- 중립성: 정치권, 이해 관계자, 특정 언론의 의뢰가 아닌, 한국갤럽이 자체 기획, 운영, 공개합니다.

- 지속성: 특정 이벤트, 특정 시기, 단 하루의 조사 표본 영향력을 최소화하기 위해 연중 지속적으로 주 5일 추적 조사합니다.

- 대표성: 전국 유권자 모집단의 특성을 최대한 반영하기 위해 휴대전화 RDD 표본 프레임을 이용합니다.

무작위로 생성한 휴대전화 번호를 이용해 한국갤럽 조사원이 전화를 걸어 매일 300명, 매주 1,500명 이상 유효표본을 확보합니다.

매일 수집한 데이터는 지역, 성, 연령 특성에 따라 다음 방법으로 사후 가중처리합니다.

- 하루 데이터는 전국 8권역, 성/연령대 특성 비율로 림(Rim) 가중

- 일간 지표는 당일과 직전 이틀 데이터를 3일 이동 평균(3-day-rolling average)

- 주간 지표는 월~금 데이터를 통합해 전국 8권역, 성/연령대 특성 비율로 셀(cell) 가중

한국갤럽 조사에 관심 가져주셔서 고맙습니다.

한국갤럽 데일리정치지표는 한국갤럽의 자산이므로 상업적 용도의 재판매를 금지합니다. 인용하실 때에는 반드시 출처를 밝혀주십시오.

문의: 한국갤럽 02-3702-2100(대포)/2571/2622 또는 한국갤럽 홈페이지 Q&A