

# 한국갤럽 <sup>데일리</sup> 정치지표

GALLUP KOREA  
Political index

제33호 • 2012년 8월 5주

역대 대통령 직무 수행 평가 1988~2012 • 대통령 직무 수행 평가 • 정당 지지도 • 2012 대통령 선거 후보 지지도  
2012년 8월 27~31일 • 휴대전화 RDD 조사 • 유효표본 전국 성인 1,555명 • 표본오차 ±2.5%포인트(95% 신뢰수준) • 응답률 20%

38<sup>th</sup>

Top of Mind Brand since 1974

Gallup KOREA



한국갤럽 박무익 회장/설립자

한국갤럽 데일리정치지표를 도입하며...

1974년 문을 연 이래 지금까지 한국갤럽이 독립적인 조사 기관으로 존속할 수 있었던 것은 모두 저희 조사에 협조해주신 우리 국민들 덕분입니다.

그에 보답하는 마음으로 한국갤럽은 2012년부터 자체 기획, 운영하는 정치 지표를 누구나 이용하실 수 있도록 매주 제공합니다.

한국갤럽 데일리정치지표는 휴대전화 RDD(random digit dialing) 표본 프레임을 이용해 전국 모집단의 특성을 최대한 반영하며, 주 5일 연중 조사를 진행해 특정 사건이 조사 결과에 미치는 영향력은 최소화했습니다.

한국갤럽이 매일 민심의 스냅 사진을 찍어 만들어 갈 이 지표가 좀 더 나은 사회, 좀 더 나은 나라가 되는데 보탬이 되길 바랍니다.

2012년 2월

박 무 익

## 한국갤럽조사연구소

한국갤럽은 1974년 6월 박무익 회장이 설립한 한국 최초의 법인 형태 조사 전문 회사입니다.

1980년대부터 대통령 직무 수행 평가와 정당 지지도 조사 결과를 발표해 왔으며, 우리 국민 70%가 이름을 알고 있는 조사회사입니다.

## 한국갤럽 데일리 정치지표의 특징

2012년 1월부터 평일 오전 10시~오후 6시까지 휴대전화 RDD 조사를 연중 실시해 그 결과를 매주 월요일 공개합니다.

조사의 중립성, 지속성, 대표성을 확보한 한국갤럽 데일리정치지표는 필요하신 분 누구나 무료로 열람하실 수 있습니다.

- **중립성:** 정치권, 이해 관계자, 특정 언론의 의뢰가 아닌, **한국갤럽이 자체 기획, 운영, 공개**합니다.

- **지속성:** 특정 이벤트, 특정 시기, 단 하루의 조사 표본 영향력을 최소화하기 위해 **연중 지속적으로 주 5일 추적 조사**합니다.

- **대표성:** 전국 유권자 모집단의 특성을 최대한 반영하기 위해 **휴대전화 RDD 표본 프레임**을 이용합니다.

## 조사 방법 / 지표 산출 방법

한국갤럽 조사원이 무작위로 생성된 휴대전화 번호로 전화를 걸어 매일 300명 이상, 매주 1,500명 이상 유효표본을 확보합니다.

매일 수집한 데이터는 지역, 성, 연령 특성에 따라 다음 방법으로 사후 가중처리합니다.

- 하루 데이터는 전국 8권역, 성/연령대 특성 비율로 림(Rim) 가중

- 일간(Daily) 지표는 당일과 직전 이틀 데이터를 3일 이동 평균(3-day-rolling average)

- 주간(Weekly) 지표는 월~금 데이터를 통합해 전국 8권역, 성/연령대 특성 비율로 셀(Cell) 가중

## 표본오차 / 해석 시 주의사항

한국갤럽 데일리정치지표에서 일간 지표의 표본크기는 약 900여명, 주간 지표의 표본크기는 약 1,500여명입니다.

유효 표본크기 900명일 때 기대되는 표본오차(95% 신뢰수준)는  $\pm 3.3\%$ 포인트, 1,500명일 때  $\pm 2.5\%$ 포인트입니다.

표본오차 이외에도 불완전한 표본추출틀, 응답 거절, 질문에 대한 혼동 등 조사 과정 중 발생하는 비표본오차가 존재할 수 있습니다.

표본오차는 이런 요인을 배제하고 비교적 완전한 표본추출틀에서 확률추출한 경우를 가정한 것이므로 해석에 주의를 요합니다.

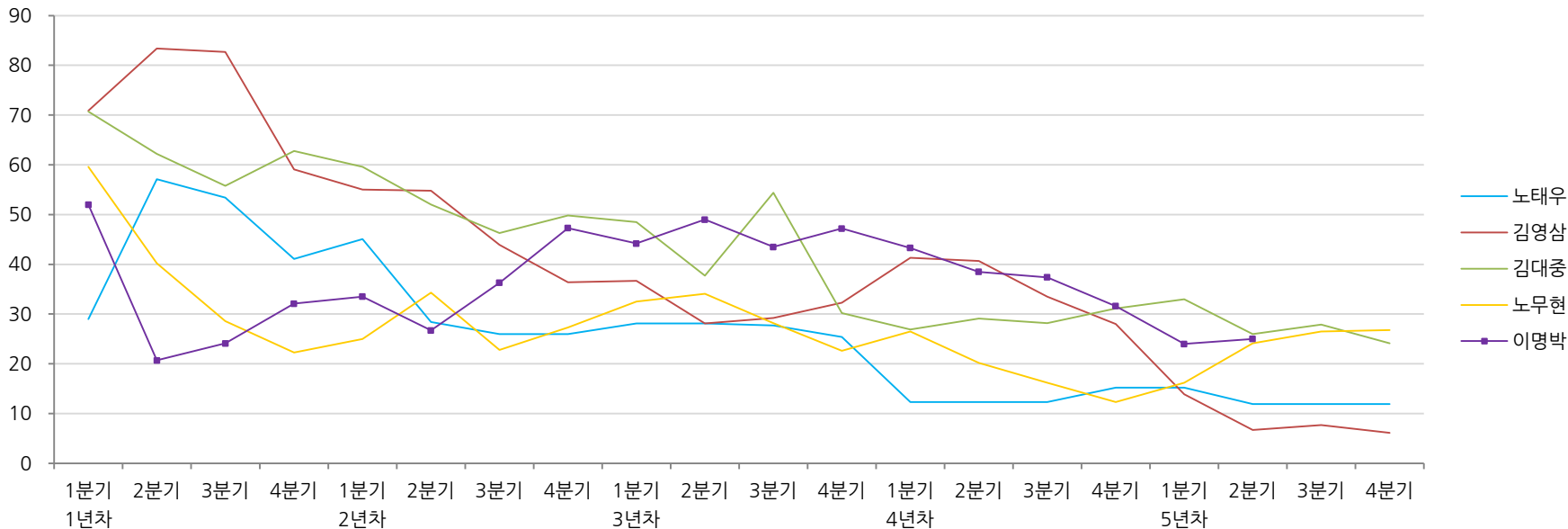
문의 한국갤럽 02-3702-2100(대표)/2571/2621/2622 | 한국갤럽 홈페이지 Q&A [www.gallup.co.kr](http://www.gallup.co.kr)

# 역대 대통령 직무 수행 평가 1988~2012

1988~2011년은 분기 내 여러 조사 결과의 중위수 기준, 2012년 이후는 분기별 데일리 통합 결과, '잘하고 있다'→긍정, '잘못하고 있다'→부정 평가 비율

“귀하는 요즘 〇〇 대통령이 대통령으로서의 직무를 잘 수행하고 있다고 보십니까, 혹은 잘못 수행하고 있다고 보십니까?  
(‘보통/모름’인 경우) 굳이 말씀하신다면, ‘잘하고 있다’와 ‘잘못하고 있다’ 중 어느 쪽입니까?”

## ◎ 역대 대통령 직무 수행 긍정 평가 (%)



## ◎ 역대 대통령 직무 수행 평가 (%)

역대 대통령	재임연차 분기	1년차				2년차				3년차				4년차				5년차			
		1분기	2분기	3분기	4분기	1분기	2분기	3분기	4분기	1분기	2분기	3분기	4분기	1분기	2분기	3분기	4분기	1분기	2분기	3분기	4분기
13대 노태우 (1988~1993)	긍정	29	57	53	41	45	28	26	-	28	-	28	25	12	-	-	15	-	12	-	-
	부정	46	16	25	27	25	41	45	-	40	-	55	54	40	-	-	41	-	56	-	-
14대 김영삼 (1993~1998)	긍정	71	83	83	59	55	55	44	36	37	28	29	32	41	41	34	28	14	7	8	6
	부정	7	4	6	18	24	21	25	33	34	41	45	39	33	37	40	47	65	74	78	74
15대 김대중 (1998~2003)	긍정	71	62	56	63	60	52	46	50	49	38	54	30	27	29	28	31	33	26	28	24
	부정	7	11	17	14	16	22	29	24	20	26	18	51	55	52	49	49	41	53	52	56
16대 노무현 (2003~2008)	긍정	60	40	29	22	25	34	23	27	33	34	28	23	27	20	16	12	16	24	27	27
	부정	19	41	53	62	57	46	60	57	55	53	61	67	63	70	74	79	78	66	64	62
17대 이명박 (2008~2013)	긍정	52	21	24	32	34	27	36	47	44	49	44	47	43	39	37	32	24	*25		
	부정	29	69	65	55	55	55	55	45	45	41	43	41	49	54	55	60	62	58		

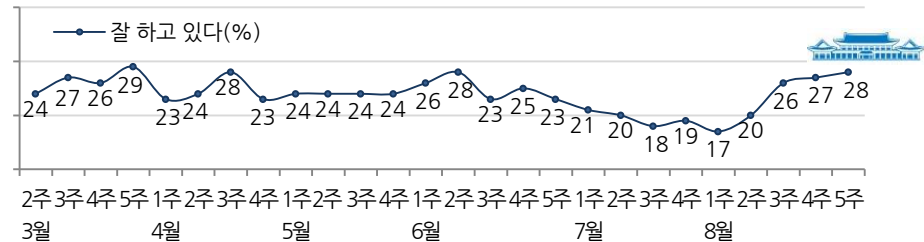
\*2012년 2분기 평균



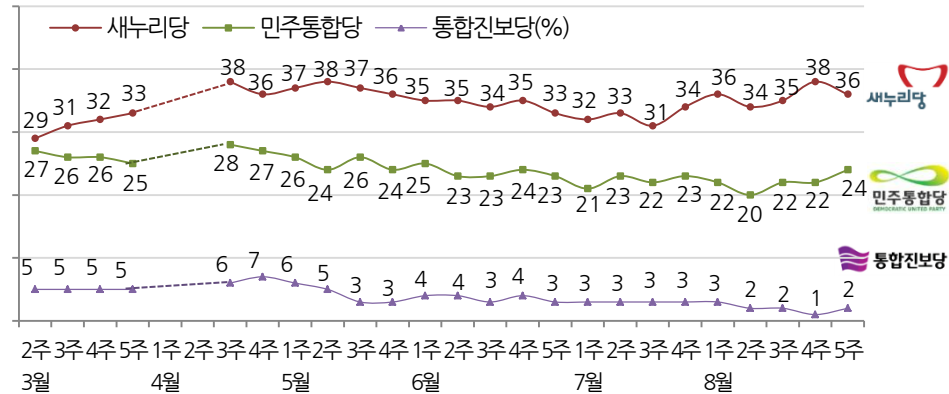
# 대통령 직무 수행 평가, 정당 지지도, 주요 대선 후보 지지도 - 최근 26주 주간(Weekly) 지표 추이

매주 월~금 통합 데이터 • 휴대전화 RDD 조사 • 매주 유효표본 약 1,500여명 • 표본오차 ±2.5%포인트(95% 신뢰수준) • 평균 응답률 19%

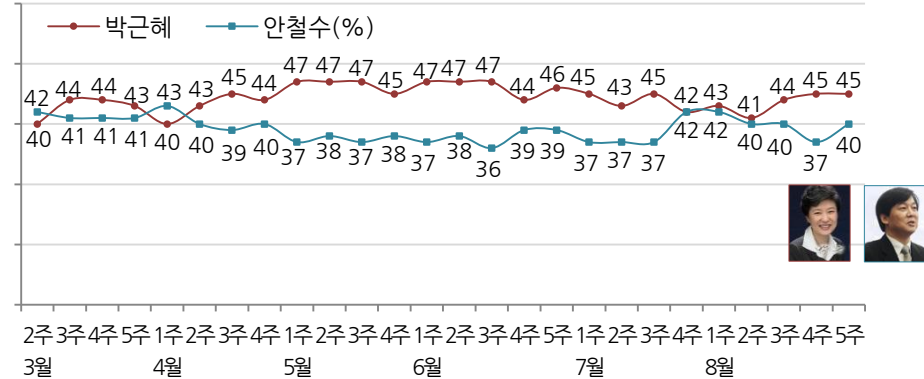
## ◎ 대통령 직무 수행 긍정 평가



## ◎ 정당 지지도

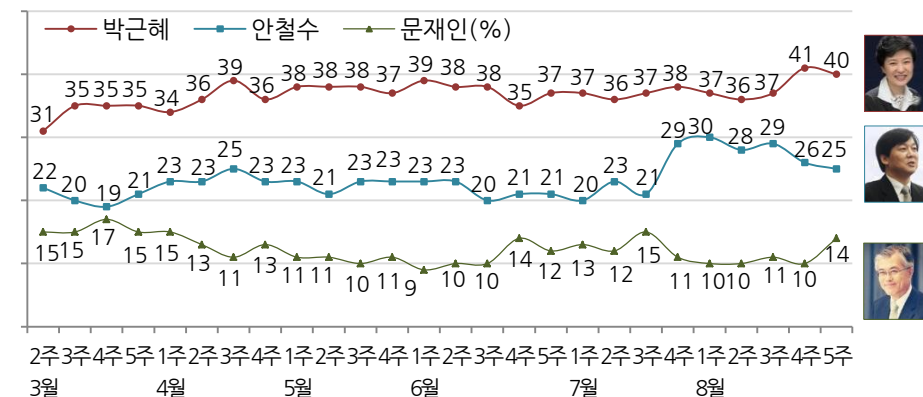


## ◎ 대선 후보 지지도 - 양자 구도 ①

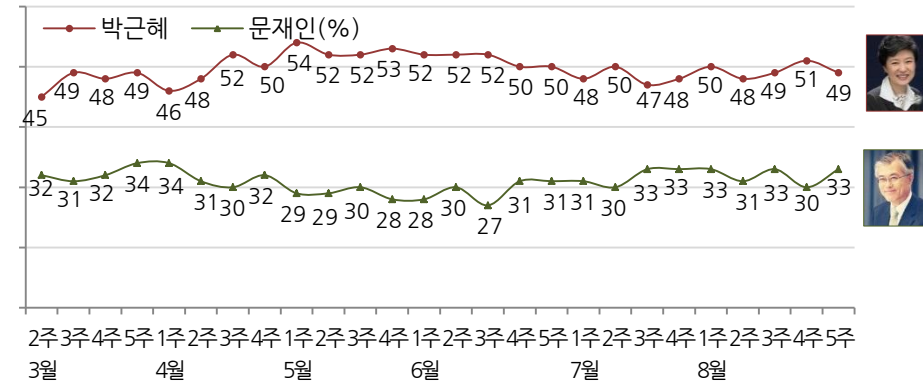


“귀하는 요즘 000 대통령이 대통령으로서의 직무를 잘 수행하고 있다고 보십니까, 혹은 잘못 수행하고 있다고 보십니까?  
 (‘보통/모름’인 경우) 굳이 말씀하신다면, ‘잘하고 있다’와 ‘잘못하고 있다’ 중 어느 쪽입니까?”  
 “귀하는 어느 정당을 지지하십니까?  
 (‘없음/모름’인 경우) 그럼, 어느 정당에 조금이라도 더 호감이 가십니까?”  
 “올해 12월에는 대통령 선거가 있는데요, 귀하는 누가 다음 번 대통령이 되는 것이 좋다고 생각하십니까?  
 (‘없음/모름’인 경우) 그럼, 누구에게 조금이라도 더 호감이 가십니까?”  
 “(양자 ① 박근혜, 안철수) (양자 ② 박근혜, 문재인)씨 중에는 누가 대통령이 되는 것이 더 좋다고 생각하십니까?”

## ◎ 대선 후보 지지도 - 다자 구도(자유응답)



## ◎ 대선 후보 지지도 - 양자 구도 ②

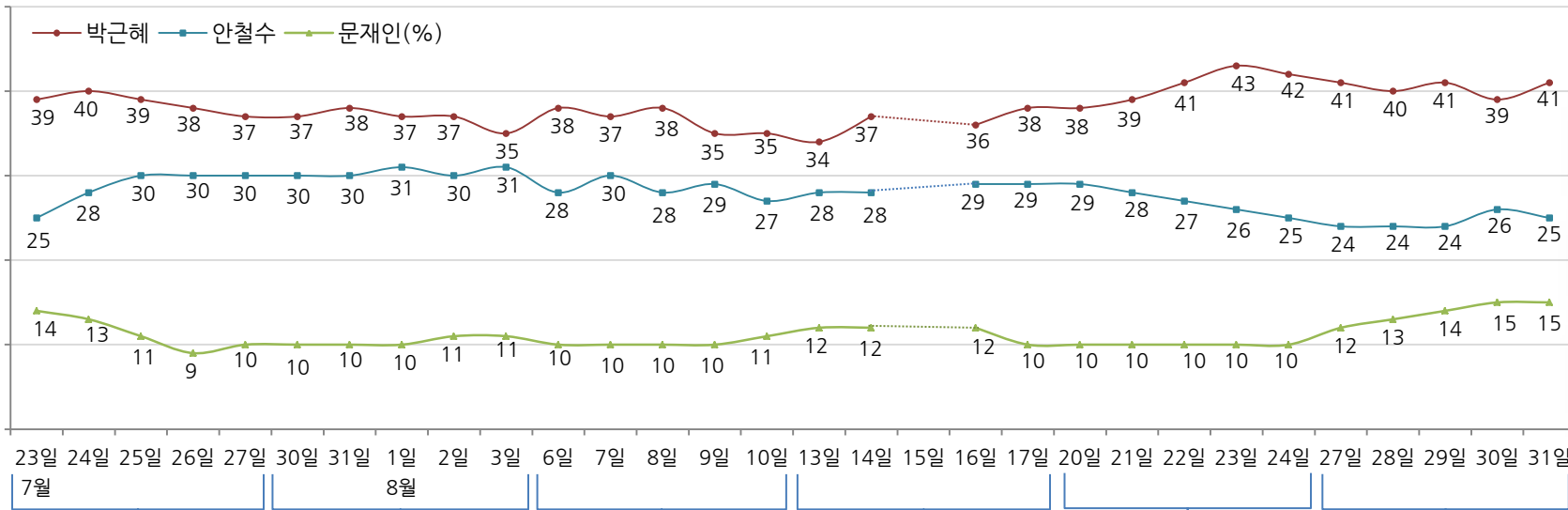


# 2012 대통령 선거 주요 후보 지지도(다자 구도) - 최근 6주 일간(Daily) 지표 추이

일간 지표는 3-day rolling average • 휴대전화 RDD 조사 • 일간 지표 기준 유효표본 약 900여명 • 표본오차 ±3.3%포인트(95% 신뢰수준) • 평균 응답률 20%

“올해 12월에는 대통령 선거가 있는데요, 귀하는 누가 다음 번 대통령이 되는 것이 좋다고 생각하십니까?  
(‘없음/모름’인 경우) 그럼, 누구에게 조금이라도 더 호감이 가십니까?”

## ◎ 2012 대통령 선거 주요 후보 지지도 - 다자 구도(자유응답)



### 7월 4주

- 22 | 김정길 대선 출마 선언
- 23 | 민주, 대선 경선 첫 TV토론
- 23 | 힐링캠프 안철수편 방송
- 24 | 이명박 대통령 대국민 사과
- 24 | 새누리, 대선 경선 첫 TV토론
- 25 | 민주, 첫 합동연설회
- 26 | 새누리, 첫 합동연설회
- 26 | 김병화 대법관 후보 사퇴
- 26 | 이상득 구속 기소
- 26 | 이석기, 김재연 제명안 부결
- 27 | 통합진보 원내대표 사퇴
- 27 | 런던 올림픽 개막

### 8월 1주

- 30 | 비이소사이버티 관련 논란에 안철수 이메일 해명
- 31 | 민주당 대선 후보 경선 1차 컷오프 후보 5인 확정
- 31 | 박지원 검찰 출두
- 1 | 손학규, 민평련 지지후보 1위
- 1 | 대법관 후보 임명동의안 가결
- 2 | 강금원 전 창신성유 회장 별세
- 3 | 경찰, SJM-컨택터스 압수수색
- 3 | 새누리 비박후보 3인 대선 경선 일정 불참 선언
- \* 안철수 검증 공세 강화
- \* 새누리 공천현금 파문 확산

### 2주

- 5 | 안철수 <두개의문> 관람
- 5 | 새누리 비박 3인 경선 복귀
- 6 | 새누리 공천현금 파문 관련 현기환, 현영희 제명 결정
- 7 | 민주 당원 명부 유출
- 7 | 이종걸 트위터 막말 논란
- 8 | 민주 경선 선거인단 모집
- 9 | 문재인, 4년 전 서청원 변호 관련 논란
- 9 | 새누리 공천현금 진상조사위원회 구성
- 10 | 이명박 대통령 독도 방문

### 3주

- 12 | 여수세계박람회 폐막
- 13 | 런던 올림픽 폐막
- 13 | 선관위, 안철수재단에 제동
- 14 | 민주노총, 통합진보당 전면 지지 철회
- 14 | 안철수 관련 네티거티브 대응 페이스북 페이지 개설
- 15 | 이 대통령, 광복절 경축사 위안부 관련 언급
- 16 | 민주, 장준하 의문사 진상조사위원회 구성
- \* 한일 관계 악화

### 4주

- 20 | 새누리 대선후보 확정
- 21 | 박근혜, 봉하마을 방문
- 21 | 민주, 박준영 후보 사퇴
- 21 | 안철수 룸살롱 관련 네이버 검색어 논란
- 22 | 박근혜, 이희호 여사, 김영삼 전 대통령 예방
- 23 | 민주 대선 경선 후보 첫 TV토론회
- 24 | 선관위, 선거법상 인터넷 실명제 폐지 추진
- 24 | 안철수, 룸살롱 해명
- \* 한일 관계 악화 지속

### 5주

- 27 | 민주, 모바일 투표 불공정 시비 관련 경선 파행 정상화
- 27 | 박근혜 캠프, 안대희 전 대법관 영입
- 28 | 박근혜, 유족 반발로 전태일재단 방문 무산
- 29 | 홍사덕, 유신 발언 논란
- 29 | 검찰, 민주 공천현금 의혹 관련 양경숙 구속
- 30 | 황우여, 결혼-성범죄 관련 발언 논란
- 30 | 안철수, 충남 농촌 방문
- \* 8/25~ 민주 대선 경선

# 2012 대통령 선거 주요 후보 지지도(양자 구도) - 최근 6주 일간(Daily) 지표 추이

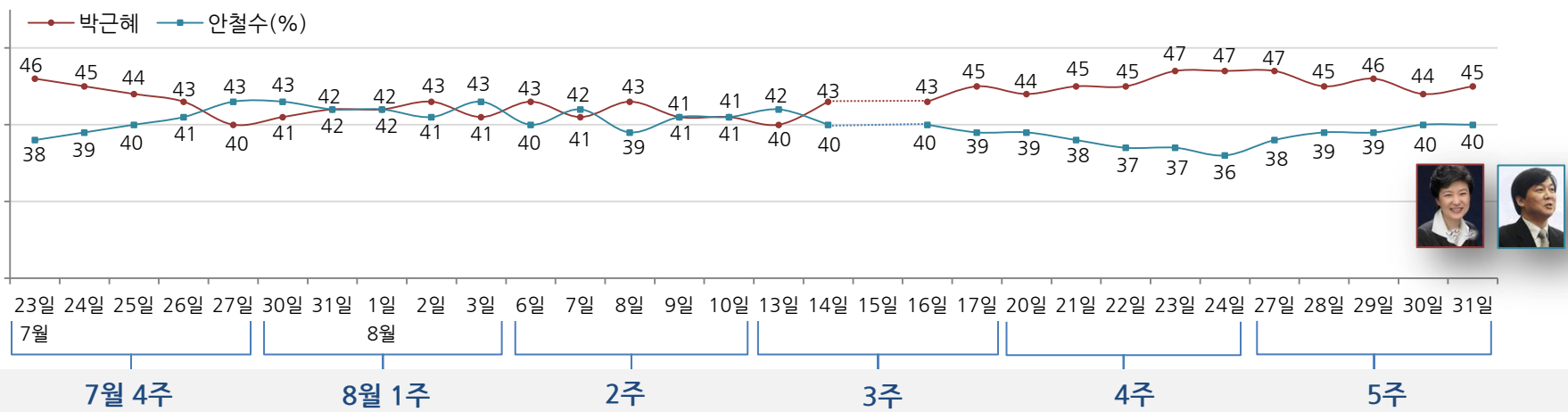
일간 지표는 3-day rolling average • 휴대전화 RDD 조사 • 일간 지표 기준 유효표본 약 900여명 • 표본오차 ±3.3%포인트(95% 신뢰수준) • 평균 응답률 20%

“올해 12월에는 대통령 선거가 있는데요, 귀하는 누가 다음 번 대통령이 되는 것이 좋다고 생각하십니까?”

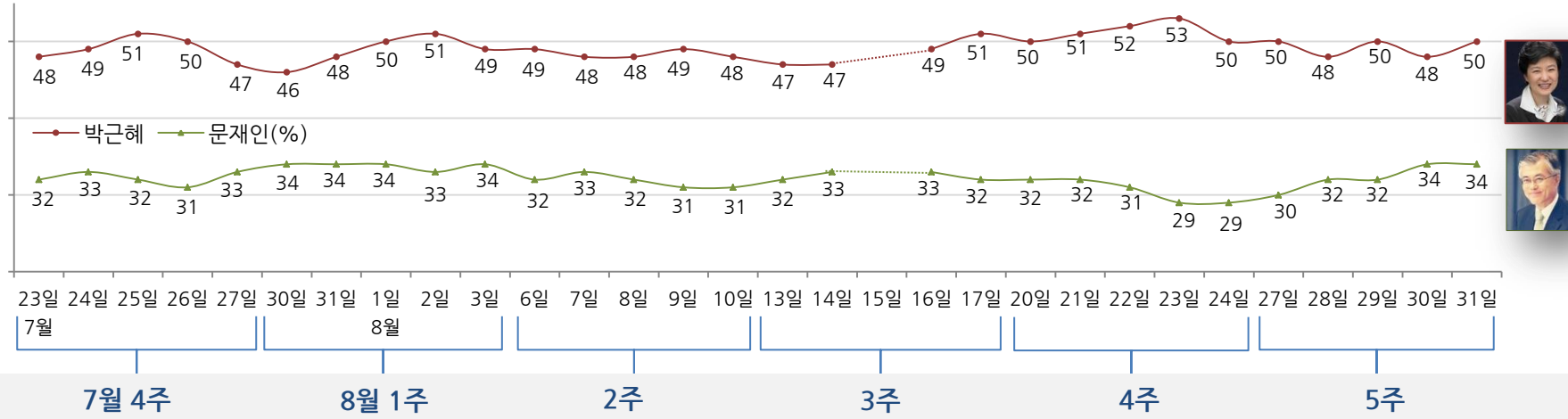
(‘없음/모름’인 경우) 그럼, 누구에게 조금이라도 더 호감이 가십니까?”

“(양자 ① 박근혜, 안철수) (양자 ② 박근혜, 문재인)씨 중에는 누가 대통령이 되는 것이 더 좋다고 생각하십니까?”

◎ 2012 대통령 선거 주요 후보 지지도 - 양자 구도 ①



◎ 2012 대통령 선거 주요 후보 지지도 - 양자 구도 ②



# 대통령 직무 수행 평가 • 정당 지지도 - 최근 26주 주간(Weekly) 지표/ 최근 2주 일간(Daily) 지표 추이

“귀하는 요즘 이명박 대통령이 대통령으로서의 직무를 잘 수행하고 있다고 보십니까, 혹은 잘못 수행하고 있다고 보십니까?”

\*일간 지표는 3-day-rolling average

(‘보통/모름’인 경우) 굳이 말씀하신다면, ‘잘하고 있다’와 ‘잘못하고 있다’ 중 어느 쪽입니까?”

“귀하는 어느 정당을 지지하십니까? (‘없음/모름’인 경우) 그럼, 어느 정당에 조금이라도 더 호감이 가십니까?”

## ◎ 대통령 직무 수행 평가

2012년	표본수	잘하고 있다	잘못하고 있다	보통	모름 의견없음
3월 2주(05~09)	1,652	24%	61%	6%	8%
3월 3주(12~16)	1,730	27%	58%	6%	8%
3월 4주(19~23)	1,598	26%	58%	6%	11%
3월 5주(26~30)	1,579	29%	54%	7%	10%
4월 1주(02~06)	1,708	23%	63%	6%	8%
4월 2주(09~13)	2,106	24%	64%	5%	6%
4월 3주(16~20)	1,558	28%	56%	9%	7%
4월 4주(23~27)	1,605	23%	62%	7%	8%
5월 1주(30~04)	1,272	24%	59%	6%	11%
5월 2주(07~11)	1,561	24%	58%	7%	11%
5월 3주(14~18)	1,536	24%	57%	8%	10%
5월 4주(21~25)	1,511	24%	57%	8%	10%
6월 1주(28~01)	1,225	26%	56%	8%	10%
6월 2주(04~08)	1,235	28%	53%	7%	12%
6월 3주(11~15)	1,526	23%	56%	8%	13%
6월 4주(18~21)	1,214	25%	56%	7%	12%
6월 5주(25~29)	1,528	23%	55%	8%	14%
7월 1주(02~06)	1,537	21%	58%	8%	13%
7월 2주(09~13)	1,525	20%	63%	6%	10%
7월 3주(16~20)	1,518	18%	62%	8%	12%
7월 4주(23~27)	1,520	19%	64%	9%	9%
8월 1주(30~03)	1,525	17%	64%	9%	10%
8월 2주(06~10)	1,516	20%	60%	9%	12%
8월 3주(13~17)	1,222	26%	54%	12%	8%
8월 4주(20~24)	1,561	27%	53%	9%	10%
8월 5주(27~31)	1,555	28%	55%	9%	8%
8/20(월)	913	28%	51%	11%	10%
8/21(화)	912	27%	51%	10%	12%
8/22(수)	925	26%	52%	9%	13%
8/23(목)	939	27%	54%	9%	11%
8/24(금)	951	29%	55%	8%	9%
8/27(월)	949	29%	56%	8%	7%
8/28(화)	925	29%	56%	9%	7%
8/29(수)	931	27%	57%	9%	7%
8/30(목)	937	27%	57%	9%	7%
8/31(금)	949	28%	53%	9%	9%

## ◎ 정당 지지도

새누리당	민주통합당	통합진보당	선진통일당	기타 정당	모름 없음
29%	27%	5%	2%	1%	36%
31%	26%	5%	1%	1%	36%
32%	26%	5%	2%	1%	33%
33%	25%	5%	2%	1%	34%
-	-	-	-	-	-
-	-	-	-	-	-
38%	28%	6%	1%	2%	25%
36%	27%	7%	1%	2%	28%
37%	26%	6%	1%	2%	27%
38%	24%	5%	1%	1%	31%
37%	26%	3%	1%	1%	32%
36%	24%	3%	0%	1%	35%
35%	25%	4%	0%	1%	35%
35%	23%	4%	1%	1%	36%
34%	23%	3%	0%	1%	38%
35%	24%	4%	0%	1%	37%
33%	23%	3%	0%	1%	40%
32%	21%	3%	1%	1%	42%
33%	23%	3%	0%	1%	40%
31%	22%	3%	1%	0%	43%
34%	23%	3%	0%	1%	39%
36%	22%	3%	0%	1%	38%
34%	20%	2%	0%	0%	43%
35%	22%	2%	0%	1%	40%
38%	22%	1%	1%	0%	37%
36%	24%	2%	1%	1%	36%
37%	22%	1%	1%	1%	38%
38%	21%	1%	1%	1%	37%
38%	22%	2%	1%	1%	37%
40%	23%	1%	0%	0%	36%
38%	23%	1%	0%	0%	37%
38%	23%	1%	0%	1%	37%
37%	24%	2%	1%	1%	36%
37%	24%	2%	1%	1%	35%
37%	25%	2%	0%	1%	34%
37%	23%	2%	0%	1%	37%

\* 4.11 총선 직전인 4월 2~10일은 비례대표 정당 지지도를 조사해 이 표에는 제시하지 않습니다.

\* 한국갤럽 데일리정치지표 제12호(4월 1주), 제13호(4월 2주)에서 총선 직전과 선거 당일 투표 후보 소속 정당, 비례대표 정당 지지도 변화 자료를 보실 수 있습니다.



“귀하는 요즘 이명박 대통령이 대통령으로서의 직무를 잘 수행하고 있다고 보십니까, 혹은 잘못 수행하고 있다고 보십니까?”  
 (‘보통/모름’인 경우) 굳이 말씀하신다면, ‘잘하고 있다’와 ‘잘못하고 있다’ 중 어느 쪽입니까?”  
 “귀하는 어느 정당을 지지하십니까? (‘없음/모름’인 경우) 그럼, 어느 정당에 조금이라도 더 호감이 가십니까?”

## ◎ 대통령 직무 수행 평가

2012년 8월 5주		표본수	잘하고 있다	잘못하고 있다	보통	모름 의견없음
전체		1,555	28%	55%	9%	8%
지역별	서울	324	27%	56%	10%	8%
	인천/경기	442	32%	53%	8%	8%
	강원	48	40%	47%	1%	12%
	대전/세종/충청	157	16%	61%	14%	9%
	광주/전라	160	9%	70%	9%	12%
	대구/경북	161	41%	44%	8%	7%
	부산/울산/경남	247	27%	55%	10%	8%
제주	17	-	-	-	-	
성별	남성	770	28%	59%	9%	5%
	여성	785	27%	51%	10%	12%
연령별	19~29세	290	26%	59%	7%	8%
	30대	319	18%	70%	5%	7%
	40대	344	23%	60%	9%	7%
	50대	293	27%	53%	11%	9%
	60세 이상	309	44%	32%	13%	11%
직업별	농/임/어업	41	32%	52%	6%	9%
	자영업	213	23%	60%	11%	5%
	블루칼라	155	16%	67%	10%	6%
	화이트칼라	475	24%	62%	7%	7%
	가정주부	403	32%	43%	12%	12%
	학생	157	32%	55%	5%	8%
무직/기타	111	41%	39%	10%	10%	
이념 성향별	보수	445	43%	39%	10%	7%
	중도	477	25%	58%	9%	9%
	진보	462	16%	72%	8%	4%
	모름/의견 없음	172	27%	41%	12%	21%
주요 지지 정당별	새누리당	558	50%	31%	12%	7%
	민주통합당	376	9%	80%	6%	5%
	지지 정당 없음	563	19%	59%	9%	12%

## ◎ 정당 지지도

새누리당	민주통합당	통합진보당	선진통일당	기타 정당	모름 없음
36%	24%	2%	1%	1%	36%
37%	18%	1%	0%	2%	41%
34%	24%	2%	1%	2%	37%
41%	18%	1%	5%	0%	35%
33%	27%	1%	1%	2%	34%
7%	49%	4%	0%	0%	40%
58%	11%	0%	0%	0%	31%
41%	26%	3%	0%	0%	30%
-	-	-	-	-	-
37%	24%	2%	1%	1%	35%
35%	24%	2%	0%	1%	38%
22%	24%	1%	1%	0%	51%
20%	35%	5%	0%	3%	38%
33%	27%	3%	1%	2%	35%
49%	19%	1%	1%	0%	30%
56%	15%	0%	0%	0%	28%
43%	25%	2%	3%	0%	27%
41%	21%	2%	1%	0%	34%
34%	28%	3%	0%	2%	33%
30%	28%	2%	1%	1%	38%
42%	23%	2%	0%	1%	31%
26%	22%	1%	1%	1%	49%
42%	15%	0%	0%	1%	41%
63%	12%	1%	0%	1%	22%
30%	26%	1%	1%	1%	42%
16%	38%	5%	1%	3%	37%
34%	13%	0%	0%	0%	53%

\* 30표본 미만은 수치를 제시하지 않음



# 2012 대통령 선거 후보 지지도 - 최근 26주 주간(Weekly) 지표/ 최근 2주 일간(Daily) 지표 추이

\*일간 지표는 3-day-rolling average

“올해 12월에는 대통령 선거가 있는데요, 귀하는 누가 다음 번 대통령이 되는 것이 좋다고 생각하십니까?”

(‘없음/모름’인 경우) 그럼, 누구에게 조금이라도 더 호감이 가십니까?”

“(양자 ① 박근혜, 안철수) (양자 ② 박근혜, 문재인)씨 중에는 누가 대통령이 되는 것이 더 좋다고 생각하십니까?”

## ◎ 대선 후보 지지도 - 다자 구도(자유응답)

2012년	표본수	김두관	문재인	박근혜	손학규	안철수	기타	모름 없음
3월 2주(05~09)	1,652	1%	15%	31%	2%	22%	6%	23%
3월 3주(12~16)	1,730	1%	15%	35%	2%	20%	6%	21%
3월 4주(19~23)	1,598	2%	17%	35%	2%	19%	6%	20%
3월 5주(26~30)	1,579	0%	15%	35%	2%	21%	7%	20%
4월 1주(02~06)	1,708	1%	15%	34%	2%	23%	6%	21%
4월 2주(09~13)	2,106	1%	13%	36%	2%	23%	4%	21%
4월 3주(16~20)	1,558	1%	11%	39%	1%	25%	3%	20%
4월 4주(23~27)	1,605	1%	13%	36%	2%	23%	6%	20%
5월 1주(30~04)	1,272	1%	11%	38%	2%	23%	6%	19%
5월 2주(07~11)	1,561	1%	11%	38%	2%	21%	5%	21%
5월 3주(14~18)	1,536	1%	10%	38%	2%	23%	6%	20%
5월 4주(21~25)	1,511	1%	11%	37%	1%	23%	6%	21%
6월 1주(29~01)	1,225	2%	9%	39%	2%	23%	4%	21%
6월 2주(04~08)	1,235	1%	10%	38%	2%	23%	5%	21%
6월 3주(11~15)	1,526	2%	10%	38%	2%	20%	6%	22%
6월 4주(18~22)	1,214	1%	14%	35%	2%	21%	5%	22%
6월 5주(25~29)	1,528	2%	12%	37%	2%	21%	4%	22%
7월 1주(02~06)	1,537	2%	13%	37%	2%	20%	3%	23%
7월 2주(09~13)	1,525	3%	12%	36%	2%	23%	3%	22%
7월 3주(16~20)	1,518	2%	15%	37%	2%	21%	3%	20%
7월 4주(23~27)	1,520	2%	11%	38%	2%	29%	3%	16%
8월 1주(30~03)	1,525	2%	10%	37%	2%	30%	2%	17%
8월 2주(06~10)	1,516	2%	10%	36%	3%	28%	2%	19%
8월 3주(13~17)	1,222	1%	11%	37%	2%	29%	3%	18%
8월 4주(20~24)	1,561	2%	10%	41%	2%	26%	1%	18%
8월 5주(27~31)	1,555	2%	14%	40%	2%	25%	1%	16%
8/20(월)	913	1%	10%	38%	2%	29%	3%	17%
8/21(화)	912	1%	10%	39%	2%	28%	3%	17%
8/22(수)	925	1%	10%	41%	2%	27%	2%	17%
8/23(목)	939	2%	10%	43%	2%	26%	1%	17%
8/24(금)	951	2%	10%	42%	2%	25%	0%	18%
8/27(월)	949	2%	12%	41%	2%	24%	0%	18%
8/28(화)	925	2%	13%	40%	2%	24%	0%	18%
8/29(수)	931	1%	14%	41%	2%	24%	0%	17%
8/30(목)	937	1%	15%	39%	2%	26%	1%	16%
8/31(금)	949	1%	15%	41%	1%	25%	1%	16%

## ◎ 양자 구도 ①

박근혜	안철수	모름 없음
40%	42%	17%
44%	41%	15%
44%	41%	15%
43%	41%	15%
40%	43%	17%
43%	40%	17%
45%	39%	16%
44%	40%	16%
47%	37%	16%
47%	38%	15%
47%	37%	16%
45%	38%	17%
47%	37%	16%
47%	38%	16%
47%	36%	18%
44%	39%	17%
46%	39%	16%
45%	37%	18%
43%	37%	19%
45%	37%	18%
42%	42%	16%
43%	42%	16%
41%	40%	18%
44%	40%	17%
45%	37%	18%
45%	40%	15%
44%	39%	17%
45%	38%	17%
45%	37%	18%
47%	37%	16%
47%	36%	17%
47%	38%	16%
45%	39%	16%
46%	39%	16%
44%	40%	16%
45%	40%	15%

## ◎ 양자 구도 ②

박근혜	문재인	모름 없음
45%	32%	23%
49%	31%	19%
48%	32%	19%
49%	34%	17%
46%	34%	20%
48%	31%	20%
52%	30%	18%
50%	32%	18%
54%	29%	17%
52%	29%	19%
52%	30%	19%
53%	28%	18%
52%	28%	20%
52%	30%	19%
52%	27%	21%
50%	31%	19%
50%	31%	19%
48%	31%	22%
50%	30%	20%
47%	33%	21%
48%	33%	19%
50%	33%	17%
48%	31%	21%
49%	33%	18%
51%	30%	19%
49%	33%	18%
50%	32%	18%
51%	32%	17%
52%	31%	18%
53%	29%	18%
50%	29%	20%
50%	30%	20%
48%	32%	20%
50%	32%	17%
48%	34%	18%
50%	34%	17%

# 2012 대통령 선거 주요 후보 지지도 - 2012년 8월 5주(27~31)

“올해 12월에는 대통령 선거가 있는데요, 귀하는 누가 다음 번 대통령이 되는 것이 좋다고 생각하십니까?”

(‘없음/모름’인 경우) 그럼, 누구에게 조금이라도 더 호감이 가십니까?”

“(양자 ① 박근혜, 안철수) (양자 ② 박근혜, 문재인)씨 중에는 누가 대통령이 되는 것이 더 좋다고 생각하십니까?”

## ◎ 대선 후보 지지도 - 다자 구도(자유응답)

2012년 8월 5주		표본수	김두관	문재인	박근혜	손학규	안철수	기타	모름 없음
전체		1,555	2%	14%	40%	2%	25%	1%	16%
지역별	서울	324	1%	15%	38%	3%	27%	1%	16%
	인천/경기	442	0%	15%	40%	2%	27%	0%	16%
	강원	48	0%	15%	45%	0%	15%	1%	24%
	대전/세종/충청	157	3%	12%	39%	2%	25%	0%	19%
	광주/전라	160	6%	17%	12%	5%	37%	1%	22%
	대구/경북	161	0%	9%	64%	0%	15%	0%	13%
	부산/울산/경남	247	3%	16%	45%	0%	21%	1%	14%
제주	17	-	-	-	-	-	-	-	-
성별	남성	770	2%	15%	40%	3%	26%	1%	14%
	여성	785	1%	14%	40%	1%	24%	0%	19%
연령별	19~29세	290	0%	19%	22%	0%	40%	1%	18%
	30대	319	1%	23%	25%	2%	34%	0%	16%
	40대	344	1%	15%	40%	3%	24%	1%	16%
	50대	293	2%	11%	53%	3%	17%	1%	13%
	60세 이상	309	3%	4%	61%	2%	10%	1%	19%
직업별	농/임/어업	41	11%	3%	54%	2%	17%	0%	12%
	자영업	213	4%	13%	46%	2%	25%	1%	10%
	블루칼라	155	2%	17%	40%	1%	27%	0%	12%
	화이트칼라	475	1%	18%	30%	3%	30%	1%	18%
	가정주부	403	1%	12%	50%	1%	16%	0%	20%
	학생	157	0%	20%	26%	1%	39%	1%	14%
무직/기타	111	1%	7%	51%	4%	15%	2%	20%	
이념 성향별	보수	445	1%	8%	63%	1%	13%	0%	14%
	중도	477	2%	14%	35%	3%	27%	0%	20%
	진보	462	2%	24%	22%	2%	39%	1%	11%
	모름/의견없음	172	2%	8%	43%	1%	14%	2%	30%
주요 지지 정당별	새누리당	558	1%	2%	82%	1%	7%	0%	8%
	민주통합당	376	3%	35%	9%	4%	37%	1%	11%
	지지정당 없음	563	1%	13%	23%	2%	32%	1%	29%

## ◎ 양자 구도 ①

박근혜	안철수	모름 없음
45%	40%	15%
43%	40%	16%
43%	42%	15%
50%	22%	28%
48%	38%	14%
19%	65%	16%
66%	24%	10%
51%	35%	15%
63%	20%	17%
46%	42%	12%
44%	37%	19%
25%	58%	17%
29%	55%	16%
44%	40%	15%
56%	30%	13%
71%	15%	14%
64%	26%	10%
50%	38%	12%
47%	40%	12%
37%	49%	14%
53%	28%	19%
26%	57%	17%
57%	26%	17%
69%	19%	13%
39%	42%	19%
27%	64%	9%
50%	22%	28%
84%	9%	8%
16%	71%	13%
29%	45%	25%

## ◎ 양자 구도 ②

박근혜	문재인	모름 없음
49%	33%	18%
45%	35%	19%
49%	33%	18%
57%	21%	23%
48%	31%	21%
19%	59%	22%
73%	14%	13%
56%	30%	14%
-	-	-
50%	35%	14%
48%	31%	21%
40%	40%	20%
33%	50%	17%
48%	36%	17%
59%	25%	16%
68%	13%	19%
61%	24%	15%
50%	37%	13%
53%	32%	16%
41%	41%	19%
56%	24%	20%
44%	41%	16%
58%	20%	22%
69%	16%	14%
47%	32%	21%
33%	56%	11%
48%	15%	36%
88%	4%	8%
14%	73%	13%
37%	32%	31%

\* 30표본 미만은 수치를 제시하지 않음

한국갤럽은 1974년 6월 박무익 회장이 설립한 한국 최초의 법인 형태 조사 전문 회사입니다.

1980년대부터 대통령 직무 수행 평가와 정당 지지도 조사 결과를 발표해 왔으며, 우리 국민의 70%가 이름을 알고 있는 조사회사입니다.

한국갤럽은 2012년부터 조사의 중립성, 지속성, 대표성을 확보한 '한국갤럽 데일리정치지표'를 제공합니다.

관심 있는 분이든 누구나, 무료로, 매주 월요일, 한국갤럽 홈페이지 [www.gallup.co.kr](http://www.gallup.co.kr) 에서 새로운 결과를 만나실 수 있습니다.

- 중립성: 정치권, 이해 관계자, 특정 언론의 의뢰가 아닌, 한국갤럽이 자체 기획, 운영, 공개합니다.
- 지속성: 특정 이벤트, 특정 시기, 단 하루의 조사 표본 영향력을 최소화하기 위해 연중 지속적으로 주 5일 추적 조사합니다.
- 대표성: 전국 유권자 모집단의 특성을 최대한 반영하기 위해 무선 RDD 표본 프레임을 이용합니다.

무작위로 생성한 휴대전화 번호를 이용해 한국갤럽 조사원이 전화를 걸어 매일 300명, 매주 1,500명 이상 유효표본을 확보합니다.

매일 수집한 데이터는 지역, 성, 연령 특성에 따라 다음 방법으로 사후 가중처리합니다.

- 하루 데이터는 전국 8권역, 성/연령대 특성 비율로 림(Rim) 가중
- 일간 지표는 당일과 직전 이틀 데이터를 3일 이동 평균(3-day-rolling average)
- 주간 지표는 월~금 데이터를 통합해 전국 8권역, 성/연령대 특성 비율로 셀(cell) 가중

한국갤럽 조사에 관심 가져주셔서 고맙습니다.

한국갤럽 데일리정치지표는 한국갤럽의 자산이므로 상업적 용도의 재판매를 금지합니다. 인용하실 때에는 반드시 출처를 밝혀주십시오.

문의: 한국갤럽 02-3702-2100(대폰)/2571/2621/2622 또는 한국갤럽 홈페이지 Q&A