

한국갤럽 ^{데일리} 정치지표

GALLUP KOREA
Political index

제49호 • 2012년 12월 13~19일 조사 결과

역대 대통령 직무 수행 평가 1988~2012 • 정당 지지도 • 2012 대통령 선거 후보 지지도

최근 20주 주간(Weekly) 지표 추이 - 주요 유권자 집단별 8월 이후 변화 - 최근 6주 일일(Daily) 지표 추이 - 지역/성/연령/직업/이념성향/지지정당별 지표

2012년 12월 13~14 / 17/ 18/19일 • 휴대전화 RDD 조사 • 유효표본 전국 성인 1,610~ 2,131명 • 표본오차 $\pm 2.4 \sim \pm 2.1\%$ 포인트(95% 신뢰수준) • 응답률 13~18일 31%, 19일 48%

◎ 한국갤럽 데일리정치지표 조사 방법 안내

한국갤럽 데일리정치지표는 응답률 제고를 위해 조사원이 직접 협조를 구하고 응답 받는 인터뷰 방식으로 진행합니다. 또한 전국 유권자 대표성을 최대한 확보하기 위해 휴대전화 RDD를 기본 표본 프레임으로 합니다. 단, 휴대전화만으로는 접근하기 어려운 여성, 고연령대 등을 보완하기 위해 일부 집전화 RDD 조사를 병행하며 반영 비율은 평균 15% 내외입니다.

◎ 한국갤럽 유무선 RDD 혼합조사설계, 선거여론조사 관련 연구논문

한국갤럽은 2010년 이후 유선전화(일반 집전화)와 무선전화(휴대전화) RDD 조사 과정과 결과를 수차례 비교 연구해 왔고, 2011년 서울시장 보궐선거 예측조사에 유무선 RDD 혼합조사설계를 적용해 2012년 2월 응용통계연구 25권 1호에 연구논문으로 게재한 바 있습니다. 선거여론조사와 전화조사 방법론에 관심 있는 분은 아래 논문을 참고해주시고.

(아래 링크는 모바일기기에서는 열리지 않습니다. PC 또는 한국갤럽 홈페이지를 찾아주시고.)

→ [유무선 RDD를 결합한 혼합조사설계: 2011 서울시장 보궐선거 예측조사 사례 연구](#)

→ [선거시기 여론조사 정확성 제고 방안\(언론중재 2012 여름호 특집논문\)](#)

38th

Top of Mind Brand since 1974

Gallup KOREA



한국갤럽 박무익 회장/설립자

한국갤럽 데일리정치지표를 도입하며...

1974년 문을 연 이래 지금까지 한국갤럽이 독립적인 조사 기관으로 존속할 수 있었던 것은 모두 저희 조사에 협조해주신 우리 국민들 덕분입니다.

그에 보답하는 마음으로 한국갤럽은 2012년부터 자체 기획, 운영하는 정치 지표를 누구나 이용하실 수 있도록 매주 제공합니다.

한국갤럽 데일리정치지표는 휴대전화 RDD(random digit dialing) 표본 프레임을 이용해 전국 모집단의 특성을 최대한 반영하며, 주 5일 연중 조사를 진행해 특정 사건이 조사 결과에 미치는 영향력은 최소화했습니다.

한국갤럽이 매일 민심의 스냅 사진을 찍어 만들어 갈 이 지표가 좀 더 나은 사회, 좀 더 나은 나라가 되는데 보탬이 되길 바랍니다.

2012년 2월

박 무 익

한국갤럽조사연구소

한국갤럽은 1974년 6월 박무익 회장이 설립한 한국 최초의 법인 형태 조사 전문 회사입니다.

1980년대부터 대통령 직무 수행 평가와 정당 지지도 조사 결과를 발표해 왔으며, 우리 국민 70%가 이름을 알고 있는 조사회사입니다.

한국갤럽 데일리 정치지표의 특징

2012년 1월부터 평일 오전 10시~오후 6시까지 휴대전화 RDD 조사를 연중 실시해 그 결과를 매주 월요일 공개합니다.

조사의 중립성, 지속성, 대표성을 확보한 한국갤럽 데일리정치지표는 필요하신 분 누구나 무료로 열람하실 수 있습니다.

- **중립성:** 정치권, 이해 관계자, 특정 언론의 의뢰가 아닌, **한국갤럽이 자체 기획, 운영, 공개**합니다.

- **지속성:** 특정 이벤트, 특정 시기, 단 하루의 조사 표본 영향력을 최소화하기 위해 **연중 지속적으로 주 5일 추적 조사**합니다.

- **대표성:** 전국 유권자 모집단의 특성을 최대한 반영하기 위해 **휴대전화 RDD 표본 프레임**을 이용합니다.

조사 방법 / 지표 산출 방법

한국갤럽 조사원이 무작위로 생성된 휴대전화 번호로 전화를 걸어 매일 300명 이상, 매주 1,500명 이상 유효표본을 확보합니다.

매일 수집한 데이터는 지역, 성, 연령 특성에 따라 다음 방법으로 사후 가중처리합니다.

- 하루 데이터는 전국 8권역, 성/연령대 특성 비율로 림(Rim) 가중

- 일일(Daily) 지표는 당일과 직전 이틀 데이터를 3일 이동 평균(3-day-rolling average)

- 주간(Weekly) 지표는 월~금 데이터를 통합해 전국 8권역, 성/연령대 특성 비율로 셀(Cell) 가중

표본오차 / 해석 시 주의사항

한국갤럽 데일리정치지표에서 일일 지표의 표본크기는 약 900여 명, 주간 지표의 표본크기는 약 1,500여 명입니다.

유효 표본크기 900명일 때 표본오차(95% 신뢰수준)는 $\pm 3.3\%$ 포인트, 1,500명일 때 $\pm 2.5\%$ 포인트입니다.

표본오차 이외에도 불완전한 표본추출률, 응답 거절, 질문에 대한 혼동 등 조사 과정 중 발생하는 비표본오차가 존재할 수 있습니다.

표본오차는 이런 요인을 배제하고 비교적 완전한 표본추출률에서 확률추출한 경우를 가정한 것이므로 해석에 주의를 요합니다.

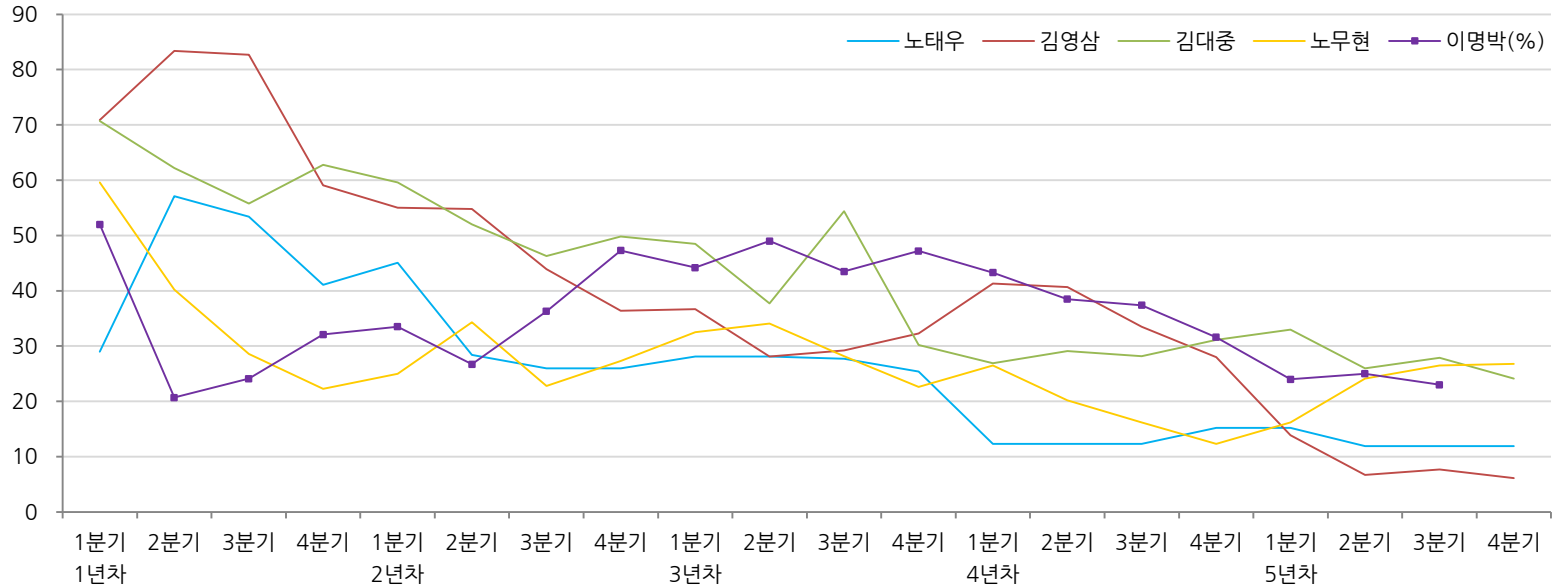
문의 한국갤럽 02-3702-2100(대표)/2571/2621/2622 | 한국갤럽 홈페이지 Q&A www.gallup.co.kr

역대 대통령 직무 수행 평가 1988~2012

1988~2011년은 분기 내 여러 조사 결과의 중위수 기준, 2012년 이후는 데일리정치지표 조사 분기별 통합 결과, '잘하고 있다'→긍정, '잘못하고 있다'→부정 평가 비율

“귀하는 요즘 000 대통령이 대통령으로서의 직무를 잘 수행하고 있다고 보십니까, 혹은 잘못 수행하고 있다고 보십니까?
(‘보통/모름/의견없음’인 경우) 굳이 말씀하신다면, ‘잘하고 있다’와 ‘잘못하고 있다’ 중 어느 쪽입니까?”

◎ 역대 대통령 직무 수행 긍정 평가



◎ 역대 대통령 직무 수행 평가 (%)

역대 대통령	재임연차 분기	1년차				2년차				3년차				4년차				5년차			
		1분기	2분기	3분기	4분기	1분기	2분기	3분기	4분기	1분기	2분기	3분기	4분기	1분기	2분기	3분기	4분기	1분기	2분기	3분기	4분기
13대 노태우 (1988~1993)	긍정	29	57	53	41	45	28	26	-	28	-	28	25	12	-	-	15	-	12	-	-
	부정	46	16	25	27	25	41	45	-	40	-	55	54	40	-	-	41	-	56	-	-
14대 김영삼 (1993~1998)	긍정	71	83	83	59	55	55	44	36	37	28	29	32	41	41	34	28	14	7	8	6
	부정	7	4	6	18	24	21	25	33	34	41	45	39	33	37	40	47	65	74	78	74
15대 김대중 (1998~2003)	긍정	71	62	56	63	60	52	46	50	49	38	54	30	27	29	28	31	33	26	28	24
	부정	7	11	17	14	16	22	29	24	20	26	18	51	55	52	49	49	41	53	52	56
16대 노무현 (2003~2008)	긍정	60	40	29	22	25	34	23	27	33	34	28	23	27	20	16	12	16	24	27	27
	부정	19	41	53	62	57	46	60	57	55	53	61	67	63	70	74	79	78	66	64	62
17대 이명박 (2008~2013)	긍정	52	21	24	32	34	27	36	47	44	49	44	47	43	39	37	32	24	25	*23	
	부정	29	69	65	55	55	55	55	45	45	41	43	41	49	54	55	60	62	58	59	

*2012년 3분기 평균

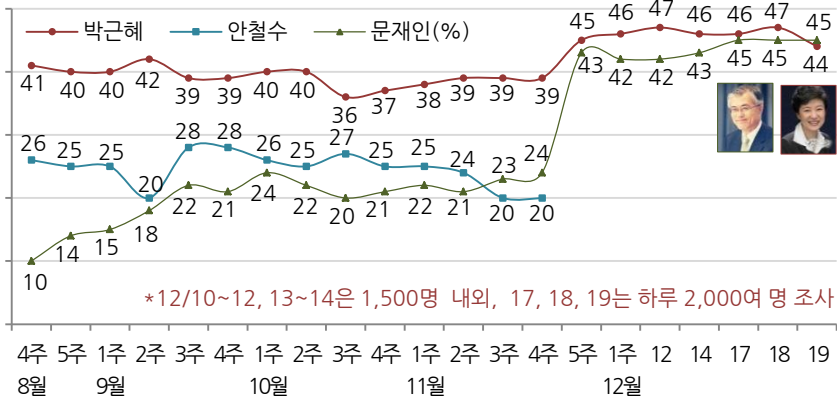


대통령 직무 수행 평가, 정당 지지도, 주요 대선 후보 지지도 - 최근 20주 주간(Weekly) 지표 추이

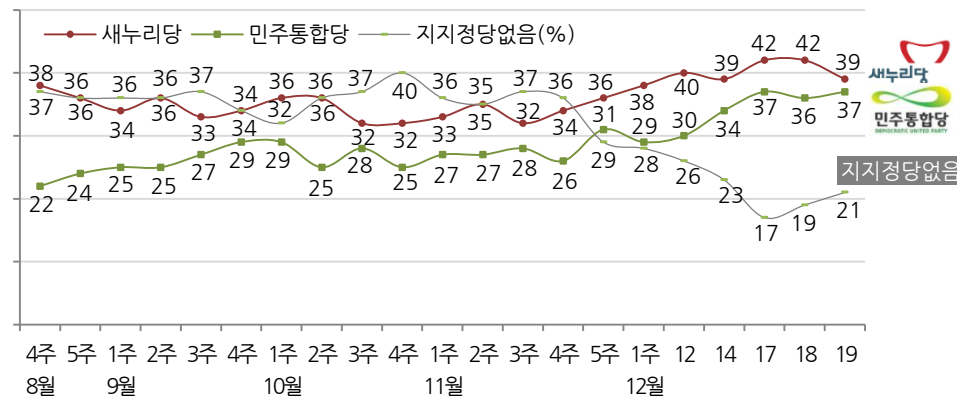
매주 월~금 통합 데이터 • 휴대전화 RDD 조사 • 매주 유효표본 약 1,500여 명 • 표본오차 ±2.5%포인트(95% 신뢰수준) • 최근 20주 평균 응답률 23%

- 올해 12월에는 대통령 선거가 있는데요, 귀하는 누가 다음 대통령이 되는 것이 좋다고 생각하십니까? ('모름/없음'인 경우) 그럼, 누구에게 조금이라도 더 호감이 가십니까?
<D-2, 1> 이번 대통령 선거에는 새누리당 박근혜, 민주통합당 문재인, 무소속으로 박종선, 김소연, 강지원, 김순자 씨 등이 출마했습니다. 귀하께서는 이 중 누구에게 투표하시겠습니까?
(‘모름/없음’인 경우) 굳이 말씀하신다면 누구에게 조금이라도 더 호감이 가십니까?
- 귀하는 요즘 이명박 대통령이 대통령으로서의 직무를 잘 수행하고 있다고 보십니까, 혹은 잘못 수행하고 있다고 보십니까?
(‘보통/모름/의견없음’인 경우) 굳이 말씀하신다면, ‘잘하고 있다’와 ‘잘못하고 있다’ 중 어느 쪽입니까?
- 귀하는 어느 정당을 지지하십니까? ('모름/없음'인 경우) 그럼, 어느 정당에 조금이라도 더 호감이 가십니까?

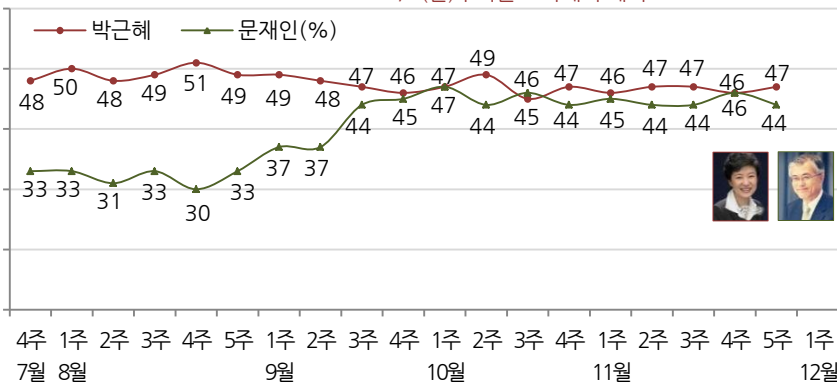
◎ 대선 후보 지지도 - 다자 구도



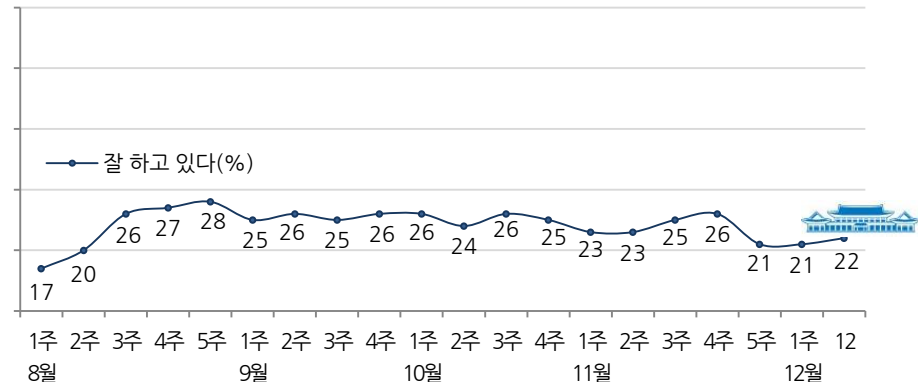
◎ 정당 지지도



◎ 대선 후보 지지도 - 양자 구도 *12/3(월)부터는 조사에서 제외



◎ 대통령 직무 수행 긍정 평가 *12/13-18 기간 중에는 조사에서 제외



2012 대통령 선거 주요 후보 지지도(다자 구도) - 주요 유권자 집단별 최근 20주 주간(Weekly) 지표 추이

다음 주요 유권자 집단의 매주 유효표본은 약 150~550명이며 표본오차는 ±4.2~8.0%포인트(95% 신뢰수준)임을 감안해 개별 수치를 세세하게 해석하기보다는 전반적인 흐름을 파악하는 자료로 활용하십시오.

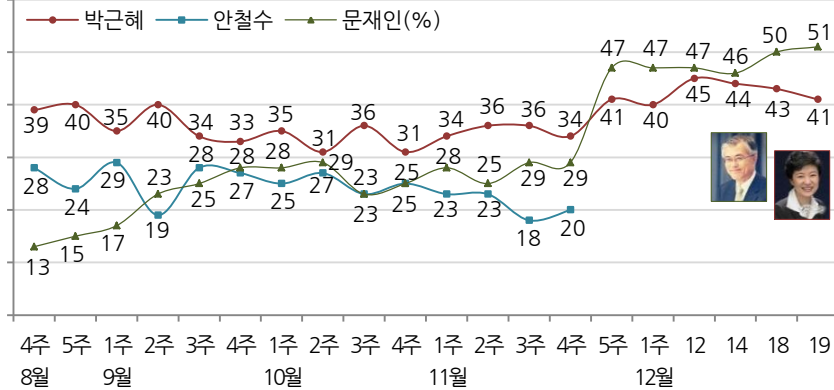
“올해 12월에는 대통령 선거가 있는데요, 귀하는 누가 다음 대통령이 되는 것이 좋다고 생각하십니까?”

〈D-2, 1〉 이번 대통령 선거에는 새누리당 박근혜, 민주통합당 문재인, 무소속으로 박종선, 김소연, 강지원, 김순자 씨 등이 출마했습니다.

귀하께서는 이 중 누구에게 투표하시겠습니까? (‘모름/없음’인 경우) 그럼, 누구에게 조금이라도 더 호감이 가십니까?”

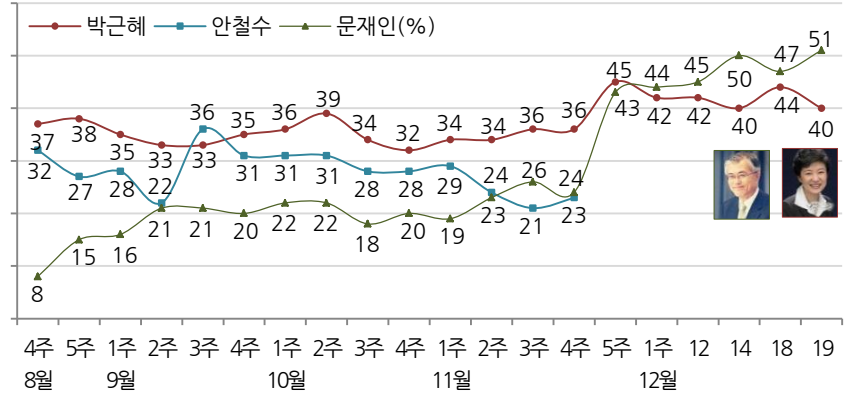
◎ 40대 유권자의 대선 후보 지지도

- 매주 유효표본 평균 320여 명 기준, 표본오차 ±5.5%포인트(95% 신뢰수준)



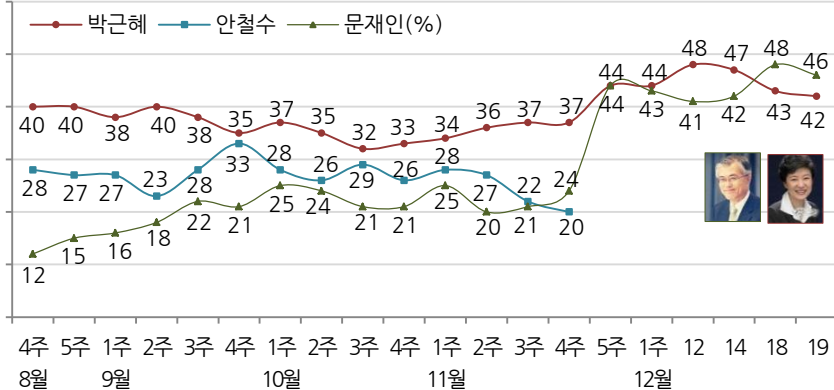
◎ 서울 유권자의 대선 후보 지지도

- 매주 유효표본 평균 310여 명 기준, 표본오차 ±5.6%포인트(95% 신뢰수준)



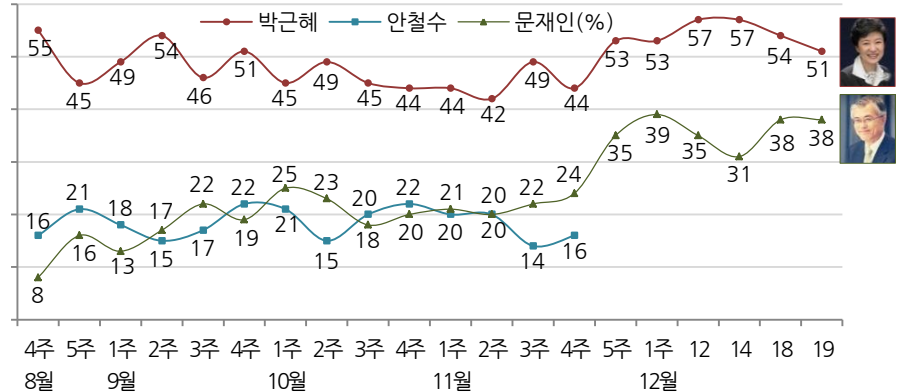
◎ 인천/경기 유권자의 대선 후보 지지도

- 매주 유효표본 평균 430여 명 기준, 표본오차 ±4.7%포인트(95% 신뢰수준)



◎ 부산/울산/경남 유권자의 대선 후보 지지도

- 매주 유효표본 평균 230여 명 기준, 표본오차 ±6.5%포인트(95% 신뢰수준)



2012 대통령 선거 주요 후보 지지도(다자 구도) - 최근 6주 일일(Daily) 지표 추이

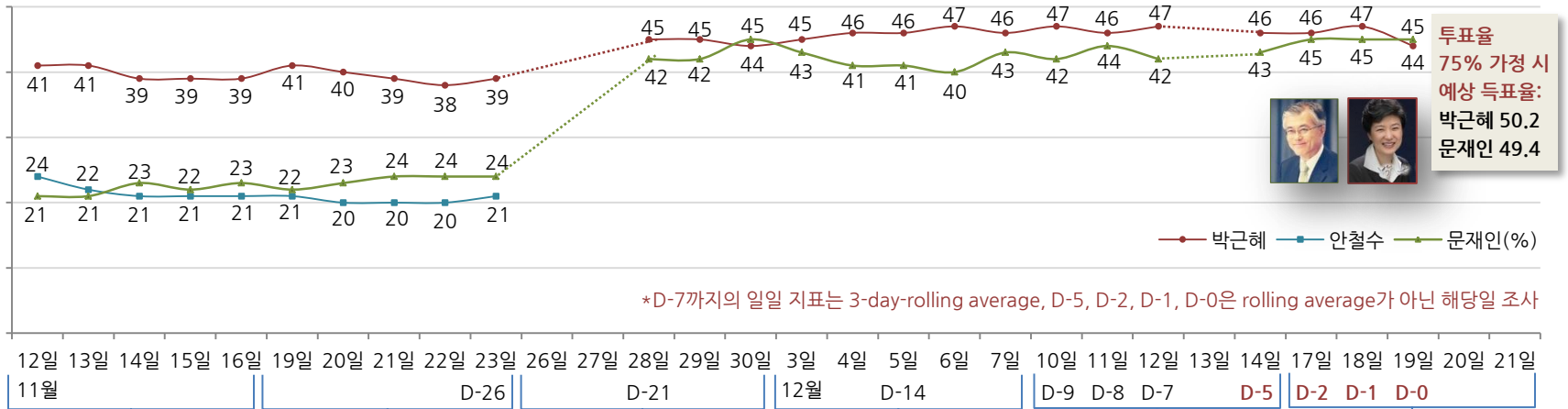
일일 지표는 3-day rolling average • 휴대전화 RDD 조사 • 일일 지표 기준 유효표본 약 900여 명 • 표본오차 ±3.3%포인트(95% 신뢰수준) • 최근 6주 평균 응답률 23%

“올해 12월에는 대통령 선거가 있는데요, 귀하는 누가 다음 대통령이 되는 것이 좋다고 생각하십니까?”

〈D-2, 1〉 이번 대통령 선거에는 새누리당 박근혜, 민주통합당 문재인, 무소속으로 박종선, 김소연, 강지원, 김순자 씨 등이 출마했습니다.

귀하께서는 이 중 누구에게 투표하시겠습니까? (‘모름/없음’인 경우) 그럼, 누구에게 조금이라도 더 호감이 가십니까?”

◎ 2012 대통령 선거 주요 후보 지지도 - 다자 구도(자유응답)



투표율
75% 가정 시
예상 득표율:
박근혜 50.2
문재인 49.4

*D-7까지의 일일 지표는 3-day-rolling average, D-5, D-2, D-1, D-0은 rolling average가 아닌 해당일 조사

11월 3주	4주	5주	12월 1주	2주	3주
11 안철수, 반값 선거운동 제안	18 민주통합당 지도부 사퇴	24 문, 선대위원장단 총사퇴	1 박근혜, PK 유세	8 박근혜, 문재인 광화문 유세	15 문재인-안철수 광화문 유세
11 문재인, 안철수 종합공약 발표	18 문재인-안철수 새정치 공동선언문 발표	24 이회창, 새누리 입당	문재인, 강원/충청 유세	8 안철수, 코엑스 지원 유세	박근혜, 코엑스 유세
12 안철수, 권영세 여론조사기관 로비설 발원에 법적 대응	18 박근혜, 비전선포식	25- 26 대선 후보 등록 기간	2 박근혜 보좌진 교통사고	9 김종인, 새누리 당무 복귀	16 이정희 후보 사퇴
12 박근혜, 호남 방문	19 야권 단일화 협상 재개	25 박근혜, 국회의원직 사퇴	2 이재오, 박근혜 지지 선언	9 여야, 정치 혁신 공약 발표	16 후보 2인 3차 TV토론
12 이 대통령, 특검 연장 거부	21 부재자투표 신고 시작	26 심상정 후보 사퇴	2 심상정-문재인 새정치 공동선언문 발표	10 김덕룡, 문재인 지지 선언	17 여야, 국정원-NLL 공방
13 안철수 펀드 출시	21 새누리, 단일화 공세	26 박근혜, 단독 TV토론	2 박, 문, 검찰개혁안 발표	10 후보 3인 2차 TV토론	17 박근혜, 충청-수도권 유세
14 야권 단일화 협상 잠정 중단	21 문-안 TV토론	27 공식 선거운동 시작 TV광고 시작	3 안철수 캠프 해단식	11 정운찬, 이수성, 박주선, 문재인 지지 선언	17 문재인, 수도권 유세
14 박근혜, 여성정책 발표	22 오전, 문-안 담판 회동 밤, 박선숙 긴급 기자회견	27 문재인, PK 유세	4 후보 3인 첫 TV토론	11 박근혜, 제주-서울 유세	18 문재인, 서울-경부선-부산 마무리 유세
15 문재인 사과, 안철수 강경 대응	22 이건개 후보 사퇴	28 문, 부인 다운계약서 의혹	5- 11 재외국민 투표	11 문재인, 수도권 유세	18 박근혜, 부산-경부선-서울 마무리 유세
16 박근혜, 경제민주화 공약 발표, 김종인 불참	23 박근혜, TK 방문	29 박근혜, 수도권 유세	6 한화갑, 박근혜 지지 선언	11 국정원 직원 비방댓글 의혹	19 제18대 대통령 선거일
16 단일화 협상 관련 안-기자회견, 문-반박	23 문-안 단일화 협상 결렬 20:20 안철수 후보 사퇴	30 한상대 검찰총장 사퇴	6 범야권 국민연대 출범	12 북한, 은하3호 발사 성공	
			6 안철수-문재인 회동	13- 14 부재자 투표	
			7 안-문 지원 유세 시작		



2012 대통령 선거 양자 구도, 정당 지지도 - 최근 6주 일일(Daily) 지표 추이

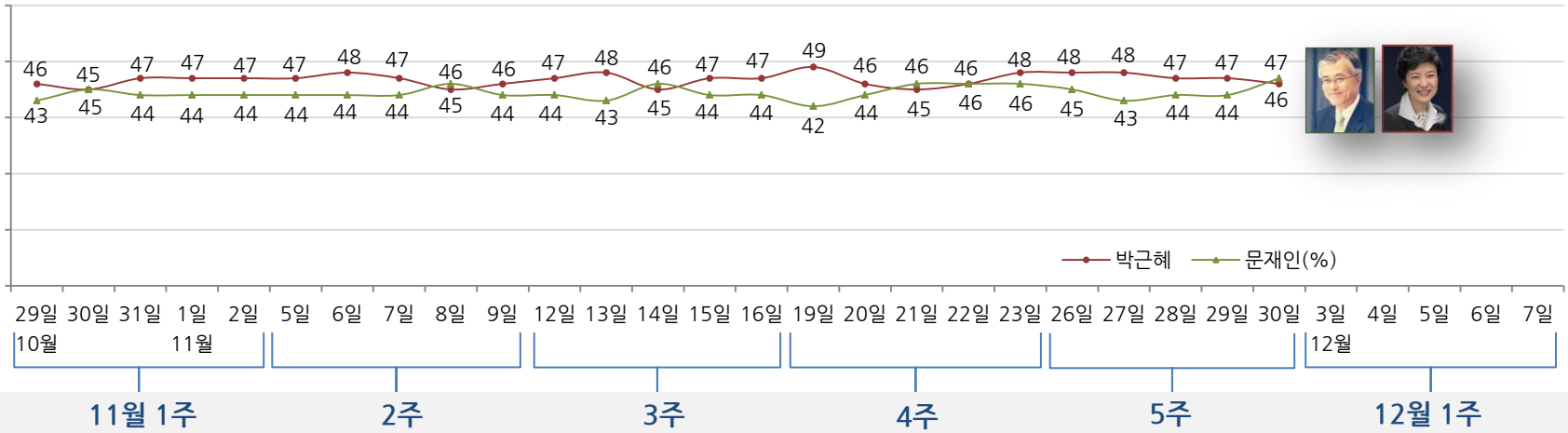
일일 지표는 3-day rolling average • 휴대전화 RDD 조사 • 일일 지표 기준 유효표본 약 900여 명 • 표본오차 ±3.3%포인트(95% 신뢰수준) • 최근 6주 평균 응답률 23%

“<11월 4주 질문> 만약 이번 대선에 새누리당 후보로 박근혜, 야권 단일 후보로 문재인이 출마한다면 누가 대통령이 되는 것이 좋다고 생각하십니까?”

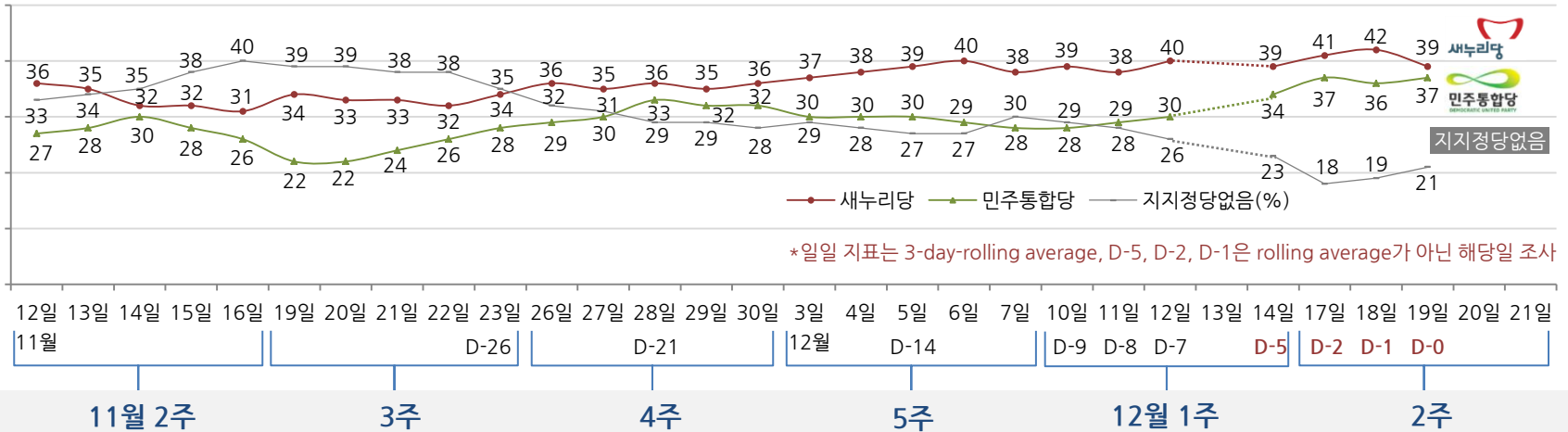
<11월 5주~ 질문> 박근혜, 문재인 후보 중 누가 다음 대통령이 되는 것이 좋다고 생각하십니까? (‘모름/없음’인 경우) 그럼, 누구에게 조금이라도 더 호감이 가십니까?”

“귀하는 어느 정당을 지지하십니까? (‘모름/없음’인 경우) 그럼, 어느 정당에 조금이라도 더 호감이 가십니까?”

◎ 2012 대통령 선거 주요 후보 지지도 - 양자 구도 *12/3(월)부터는 양자 구도 질문을 하지 않음



◎ 정당 지지도



*일일 지표는 3-day-rolling average, D-5, D-2, D-1은 rolling average가 아닌 해당일 조사

◎ <D-2, 1> 이번 대통령 선거에는 새누리당 박근혜, 민주통합당 문재인, 무소속으로 박종선, 김소연, 강지원, 김순자 씨 등이 출마했습니다.

귀하께서는 이 중 누구에게 투표하시겠습니까? ('모름/없음'인 경우) 굳이 말씀하신다면 누구에게 조금이라도 더 호감이 가십니까?

조사 시기		표본수	대선 후보 다자 구도 지지도				
			박근혜	문재인	안철수	기타	모름/없음
주간	08월 1주(30~03)	1,525	37%	10%	30%	4%	17%
주간	08월 2주(06~10)	1,516	36%	10%	28%	6%	19%
주간	08월 3주(13~17)	1,222	37%	11%	29%	4%	18%
주간	08월 4주(20~24)	1,561	41%	10%	26%	5%	18%
주간	08월 5주(27~31)	1,555	40%	14%	25%	4%	16%
주간	09월 1주(03~07)	1,521	40%	15%	25%	5%	15%
주간	09월 2주(10~14)	1,551	42%	18%	20%	3%	16%
주간	09월 3주(17~21)	1,591	39%	22%	28%	0%	12%
주간	09월 4주(24~28)	1,577	39%	21%	28%	0%	11%
주간	10월 1주(01~05)	1,248	40%	24%	26%	0%	10%
주간	10월 2주(08~12)	1,551	40%	22%	25%	0%	13%
주간	10월 3주(15~18)	1,539	36%	20%	27%	1%	16%
주간	10월 4주(22~26)	1,561	37%	21%	25%	0%	18%
주간	11월 1주(29~02)	1,544	38%	22%	25%	1%	15%
주간	11월 2주(05~09)	1,534	39%	21%	24%	1%	16%
주간	11월 3주(12~16)	1,545	39%	23%	20%	0%	17%
주간	11월 4주(19~23)	1,541	39%	24%	20%	0%	16%
주간	11월 5주(26~30)	1,549	45%	43%	-	1%	12%
주간	12월 1주(03~07)	1,611	46%	42%	-	2%	10%
주간	12월 2주(10~14)						
일일	12/10(월)	1,141	47%	42%		1%	9%
일일	12/11(화)	1,335	46%	44%		1%	8%
일일	12/12(수)	1,531	47%	42%		1%	10%
D-5	12/13(목)~14(금)	1,610	46%	43%		2%	9%
D-2	12/17(월)	2,000	46%	45%		1%	8%
D-1	12/18(화)	2,131	47%	45%		1%	8%
D-0	12/19(수)	2,000	44%	45%		0%	10%

2012년 12월 19일 (D-0)		표본수	표본오차	대선 후보 다자 구도 지지도			
				박근혜	문재인	기타	모름/없음
전체		2,000	±2.2%P	44%	45%	0%	10%
지역별	서울	414	±4.8%P	40%	51%	0%	9%
	인천/경기	572	±4.1%P	42%	46%	0%	11%
	강원	61	±12.5%P	56%	37%	0%	7%
	대전/세종/충청	203	±6.9%P	44%	44%	0%	12%
	광주/전라	205	±6.9%P	11%	79%	1%	9%
	대구/경북	207	±6.8%P	72%	15%	1%	12%
	부산/울산/경남	317	±5.5%P	51%	38%	0%	10%
	제주	22	±20.8%P	-	-	-	-
연령별	19-29세	361	±5.2%P	29%	58%	1%	12%
	30-39세	406	±4.9%P	26%	62%	1%	11%
	40-49세	437	±4.7%P	40%	51%	0%	9%
	50-59세	382	±5.0%P	59%	34%	0%	7%
	60세 이상	414	±4.8%P	64%	23%	0%	12%
성별	남성	991	±3.1%P	44%	48%	1%	8%
	여성	1,009	±3.1%P	44%	43%	0%	12%
주요 지지 정당별	새누리당	778	±3.5%P	92%	4%	0%	5%
	민주통합당	749	±3.5%P	5%	92%	0%	3%
	지지정당없음	430	±4.7%P	29%	37%	1%	32%
직업별	농/임/어업	58	±12.9%P	55%	29%	1%	15%
	자영업	282	±5.8%P	52%	42%	0%	6%
	블루칼라	188	±7.1%P	47%	45%	0%	7%
	화이트칼라	602	±4.0%P	33%	58%	0%	9%
	가정주부	500	±4.4%P	52%	35%	0%	13%
	학생	186	±7.2%P	27%	58%	1%	14%
	무직/기타	183	±7.2%P	58%	31%	0%	11%

* 30표본 미만은 수치를 제시하지 않음, D-0는 투표자/투표의향자 조사

*일일 지표는 3-day-rolling average, D-5, D-2, D-1, D-0는 rolling average가 아닌 해당일 조사



◎ <D-2, 1> 이번 대통령 선거에는 새누리당 박근혜, 민주통합당 문재인, 무소속으로 박종선, 김소연, 강지원, 김순자 씨 등이 출마했습니다.
 귀하께서는 이 중 누구에게 투표하시겠습니까? ('모름/없음'인 경우) 굳이 말씀하신다면 누구에게 조금이라도 더 호감이 가십니까?

2012년 12월 17~18일 (D-2, 1)			대선 후보 다자 구도 지지도				
		표본수	표본오차	박근혜	문재인	기타	모름/없음
전체		4,131	±1.5%P	47%	45%	1%	8%
지역별	서울	855	±3.4%P	44%	47%	1%	8%
	인천/경기	1,182	±2.9%P	43%	48%	1%	8%
	강원	126	±8.7%P	61%	29%	0%	10%
	대전/세종/충청	419	±4.8%P	49%	41%	1%	9%
	광주/전라	422	±4.8%P	14%	75%	0%	10%
	대구/경북	427	±4.7%P	72%	21%	0%	7%
	부산/울산/경남	654	±3.8%P	54%	38%	1%	8%
연령별	제주	46	±14.5%P	75%	25%	0%	
	19-29세	745	±3.6%P	29%	61%	1%	10%
	30-39세	836	±3.4%P	28%	62%	1%	10%
	40-49세	903	±3.3%P	43%	50%	1%	6%
	50-59세	791	±3.5%P	61%	32%	1%	6%
성별	60세 이상	856	±3.3%P	70%	20%	0%	10%
	남성	2,046	±2.2%P	45%	46%	1%	7%
주요 지지 정당별	여성	2,085	±2.1%P	48%	43%	0%	9%
	새누리당	1,729	±2.4%P	92%	4%	0%	4%
	민주통합당	1,496	±3.5%P	5%	91%	0%	3%
	기타 정당	146	±8.1%P	12%	80%	3%	5%
직업별	지지정당없음	760	±3.6%P	32%	38%	2%	28%
	농/임/어업	141	±8.2%P	63%	27%	1%	9%
	자영업	623	±3.9%P	51%	42%	1%	6%
	블루칼라	406	±4.9%P	49%	43%	0%	8%
	화이트칼라	1,090	±3.0%P	33%	58%	1%	7%
	가정주부	1,095	±3.0%P	56%	34%	0%	10%
	학생	382	±5.0%P	28%	62%	1%	9%
	무직/기타	393	±4.9%P	62%	30%	1%	8%
	대선 반드시 투표 의향자	3,821	±1.6%P	47%	45%	1%	7%

2012년 12월 13~14일 (D-6, 5)			대선 후보 다자 구도 지지도				
		표본수	표본오차	박근혜	문재인	기타	모름/없음
전체		1,610	±2.4%P	46%	43%	2%	9%
지역별	서울	333	±5.4%P	40%	50%	1%	9%
	인천/경기	461	±4.6%P	47%	42%	2%	9%
	강원	49	±14.0%P	49%	37%	0%	14%
	대전/세종/충청	163	±7.7%P	45%	46%	1%	8%
	광주/전라	165	±7.6%P	8%	77%	2%	13%
	대구/경북	166	±7.6%P	75%	16%	1%	8%
	부산/울산/경남	255	±6.1%P	57%	31%	2%	10%
연령별	제주	18	±23.2%P	-	-	-	-
	19-29세	293	±5.7%P	27%	57%	2%	14%
	30-39세	326	±5.4%P	29%	62%	2%	8%
	40-49세	352	±5.2%P	44%	46%	3%	8%
	50-59세	306	±5.6%P	62%	30%	0%	7%
성별	60세 이상	332	±5.4%P	67%	21%	1%	11%
	남성	797	±3.5%P	45%	45%	2%	8%
	여성	813	±3.4%P	47%	41%	2%	11%
주요 지지 정당별	새누리당	635	±3.9%P	93%	3%	1%	3%
	민주통합당	543	±3.5%P	6%	89%	1%	5%
	지지정당없음	376	±5.1%P	30%	39%	3%	28%
직업별	농/임/어업	51	±13.7%P	72%	21%	0%	8%
	자영업	258	±6.1%P	52%	41%	1%	7%
	블루칼라	171	±7.5%P	46%	38%	4%	11%
	화이트칼라	505	±4.4%P	32%	58%	1%	8%
	가정주부	373	±5.1%P	55%	32%	2%	12%
	학생	115	±9.1%P	33%	52%	1%	14%
	무직/기타	136	±8.4%P	60%	29%	1%	9%
	대선 반드시 투표 의향자	1,469	±2.6%P	47%	44%	1%	8%

* 30표본 미만은 수치를 제시하지 않음

2012 대통령 선거 예상 득표율 - 투표율 75% 가정, D-0 당일 조사 결과 기준

◎ <D-0> 이번 대통령 선거에는 새누리당 박근혜, 민주통합당 문재인, 무소속으로 박종선, 김소연, 강지원, 김순자 씨 등이 출마했습니다.

귀하께서는 이 중 누구에게 (투표자)투표하셨습니다/ (투표의향자)투표하시겠습니까?

(‘모름/없음’인 경우) 굳이 말씀하신다면 누구에게 조금이라도 더 호감이 가십니까?

2012년 12월 19일 (D-0)		표본수	표본오차	대선 후보 예상 득표율 - 투표율 75% 가정					
				박근혜	문재인	박종선	김소연	강지원	김순자
전체		2,000	±2.2%P	50.2%	49.4%	0.0%	0.0%	0.2%	0.2%
지역별	서울	412	±4.8%P	45.5%	54.2%		0.1%		0.1%
	인천/경기	570	±4.1%P	48.1%	51.4%	0.1%		0.1%	0.3%
	강원	62	±12.5%P	61.9%	38.1%				
	대전/세종/충청	203	±6.9%P	51.0%	48.8%			0.2%	
	광주/전라	205	±6.8%P	12.3%	87.2%			0.3%	0.2%
	대구/경북	207	±6.8%P	83.5%	15.6%			0.3%	0.6%
	부산/울산/경남	317	±5.5%P	58.5%	41.3%			0.2%	
연령별	제주	23	±20.3%P	-	-	-	-	-	-
	19-29세	289	±5.8%P	32.5%	66.7%			0.5%	0.3%
	30-39세	390	±5.0%P	28.3%	71.1%		0.1%	0.2%	0.3%
	40-49세	459	±4.6%P	43.4%	56.4%			0.1%	0.1%
	50-59세	428	±4.7%P	64.1%	35.6%	0.1%			0.2%
성별	60세 이상	433	±4.7%P	74.7%	25.2%			0.2%	
	남성	1,002	±3.1%P	47.9%	51.6%	0.0%	0.0%	0.2%	0.2%
주요 지지 정당별	여성	998	±3.1%P	52.3%	47.4%			0.1%	0.1%
	새누리당	804	±3.5%P	96.6%	3.4%				
정당별	민주통합당	734	±3.5%P	4.8%	95.1%				0.0%
	지지정당없음	419	±4.8%P	44.7%	54.0%	0.1%	0.1%	0.5%	0.6%
직업별	농/임/어업	63	±12.4%P	63.0%	36.3%				0.7%
	자영업	299	±5.7%P	56.5%	43.2%			0.2%	0.1%
	블루칼라	191	±7.1%P	51.9%	47.7%				0.4%
	화이트칼라	593	±4.0%P	35.4%	64.2%	0.1%	0.1%	0.1%	0.2%
	가정주부	512	±4.3%P	61.0%	38.9%			0.1%	
	학생	150	±8.0%P	30.1%	68.4%			0.9%	0.6%
	무직/기타	192	±7.1%P	65.9%	33.9%			0.2%	

* 30표본 미만은 수치를 제시하지 않음, D-0는 투표자/투표의향자 조사

정당 지지도 - 최근 20주 주간(Weekly) 지표 / 최근 2주 일일(Daily) 지표 / D-0 상세 결과

◎ 귀하는 어느 정당을 지지하십니까? ('모름/없음'인 경우) 그럼, 어느 정당에 조금이라도 더 호감이 가십니까?

조사 시기		표본수	정당 지지도					모름/없음
			새누리당	민주통합당	통합진보당	진보정의당	기타 정당	
주간	08월 1주(30~03)	1,525	36%	22%	3%	-	1%	38%
주간	08월 2주(06~10)	1,516	34%	20%	2%	-	1%	43%
주간	08월 3주(13~17)	1,222	35%	22%	2%	-	1%	40%
주간	08월 4주(20~24)	1,561	38%	22%	1%	-	1%	37%
주간	08월 5주(27~31)	1,555	36%	24%	2%	-	2%	36%
주간	09월 1주(03~07)	1,521	34%	25%	3%	-	1%	36%
주간	09월 2주(10~14)	1,551	36%	25%	2%	-	1%	36%
주간	09월 3주(17~21)	1,591	33%	27%	2%	-	1%	37%
주간	09월 4주(24~28)	1,577	34%	29%	1%	-	1%	34%
주간	10월 1주(01~05)	1,248	36%	29%	1%	-	1%	32%
주간	10월 2주(08~12)	1,551	36%	25%	2%	-	1%	36%
주간	10월 3주(15~19)	1,539	32%	28%	1%	1%	1%	37%
주간	10월 4주(22~26)	1,561	32%	25%	1%	1%	1%	40%
주간	11월 1주(29~02)	1,544	33%	27%	1%	1%	1%	36%
주간	11월 2주(05~09)	1,534	35%	27%	2%	1%	1%	35%
주간	11월 3주(12~16)	1,545	32%	28%	1%	1%	1%	37%
주간	11월 4주(19~23)	1,541	34%	26%	1%	1%	1%	36%
주간	11월 5주(26~30)	1,549	36%	31%	1%	1%	1%	29%
주간	12월 1주(03~07)	1,611	38%	29%	2%	1%	1%	28%
주간	12월 2주(10~14)							
일일	12/10(월)	1,141	39%	28%	1%	1%	1%	29%
일일	12/11(화)	1,335	38%	29%	2%	1%	0%	28%
일일	12/12(수)	1,531	40%	30%	2%	1%	0%	26%
D-5	12/13(목)~14(금)	1,610	39%	34%	1%	2%	0%	23%
D-2	12/17(월)	2,000	41%	37%	2%	1%	0%	18%
D-1	12/18(화)	2,131	42%	36%	2%	1%	1%	19%
D-0	12/19(수)	2,000	39%	37%	1%	0%	0%	21%

2012년 12월 19일 (D-0)		표본수	정당 지지도					모름/없음
			새누리당	민주통합당	통합진보당	진보정의당	기타 정당	
전체		2,000	39%	37%	1%	0%	0%	21%
지역별	서울	414	36%	40%	2%	1%	0%	20%
	인천/경기	572	37%	36%	1%	0%	0%	25%
	강원	61	45%	32%	0%	0%	0%	22%
	대전/세종/충청	203	39%	38%	1%	0%	0%	21%
	광주/전라	205	9%	72%	2%	0%	0%	16%
	대구/경북	207	61%	17%	0%	0%	0%	22%
	부산/울산/경남	317	48%	29%	1%	0%	1%	21%
	제주	22	-	-	-	-	-	-
연령별	19-29세	361	22%	47%	1%	0%	0%	28%
	30-39세	406	22%	50%	2%	1%	0%	24%
	40-49세	437	36%	41%	2%	0%	1%	20%
	50-59세	382	55%	30%	1%	0%	0%	14%
	60세 이상	414	59%	20%	0%	0%	0%	21%
성별	남성	991	39%	39%	1%	1%	0%	20%
	여성	1,009	38%	36%	1%	0%	0%	23%
직업별	농/임/어업	58	50%	28%	0%	1%	1%	20%
	자영업	282	47%	35%	2%	0%	1%	16%
	블루칼라	188	41%	40%	1%	0%	1%	17%
	화이트칼라	602	29%	47%	1%	1%	0%	21%
	가정주부	500	46%	30%	1%	0%	0%	22%
	학생	186	23%	44%	2%	0%	0%	31%
무직/기타	183	49%	23%	2%	0%	0%	25%	

* 30표본 미만은 수치를 제시하지 않음, D-0는 투표자/투표의향자 조사

*일일 지표는 3-day-rolling average, D-5, D-2, D-1은 rolling average가 아닌 해당일 조사

한국갤럽은 1974년 6월 박무익 회장이 설립한 한국 최초의 법인 형태 조사 전문 회사입니다.

1980년대부터 대통령 직무 수행 평가와 정당 지지도 조사 결과를 발표해 왔으며, 우리 국민의 70%가 이름을 알고 있는 조사회사입니다.

한국갤럽은 2012년부터 조사의 중립성, 지속성, 대표성을 확보한 '한국갤럽 데일리정치지표'를 제공합니다.

관심 있는 분이든 누구나, 무료로, 매주 월요일, 한국갤럽 홈페이지 www.gallup.co.kr 에서 새로운 결과를 만나실 수 있습니다.

- 중립성: 정치권, 이해 관계자, 특정 언론의 의뢰가 아닌, 한국갤럽이 자체 기획, 운영, 공개합니다.
- 지속성: 특정 이벤트, 특정 시기, 단 하루의 조사 표본 영향력을 최소화하기 위해 연중 지속적으로 주 5일 추적 조사합니다.
- 대표성: 전국 유권자 모집단의 특성을 최대한 반영하기 위해 무선 RDD 표본 프레임을 이용합니다.

무작위로 생성한 휴대전화 번호를 이용해 한국갤럽 조사원이 전화를 걸어 매일 300명, 매주 1,500명 이상 유효표본을 확보합니다.

매일 수집한 데이터는 지역, 성, 연령 특성에 따라 다음 방법으로 사후 가중처리합니다.

- 하루 데이터는 전국 87천억, 성/연령대 특성 비율로 림(Rim) 가중
- 일일(Daily) 지표는 당일과 직전 이틀 데이터를 3일 이동 평균(3-day-rolling average)
- 주간(weekly) 지표는 월~금 데이터를 통합해 전국 87천억, 성/연령대 특성 비율로 셀(cell) 가중

한국갤럽 조사에 관심 가져주셔서 고맙습니다.

한국갤럽 데일리정치지표는 한국갤럽의 자산이므로 상업적 용도의 재판매를 금지합니다. 인용하실 때에는 반드시 출처를 밝혀주십시오.

문의: 한국갤럽 02-3702-2100(대포)/2571/2621/2622 또는 한국갤럽 홈페이지 Q&A