

한국갤럽 ^{데일리} 오피니언

GALLUP KOREA DAILY OPINION

정치 - 경제 - 사회 - 생활 - 문화
매주 새로운 Opinion Index를 제공합니다.

제219호 • 2016년 7월 2주(12~14일)

역대 대통령 직무 수행 평가 1988~2016 • 대통령 직무 수행 평가/이유 • 정당 지지도 • 차기 정치 지도자 선호도 • 사드(THAAD) 배치 관련
최근 20주 주간(Weekly) 지표 추이 - 최근 6주 일일(Daily) 지표 추이 - 지역/연령/성/지지정당/직업/생활수준별 지표 - 응답자 특성표

2016년 7월 12~14일 • 휴대전화 RDD 조사(집전화 RDD 보완) • 유효표본 전국 성인 1,004명 • 표본오차 ±3.1%포인트(95% 신뢰수준) • 응답률 20% (총 통화 5,137명 중 1,004명 응답 완료)

◎ 한국갤럽 데일리 오피니언 조사 방법 안내

한국갤럽 데일리 오피니언은 조사원이 직접 묻고 응답 받는 인터뷰 방식으로 진행합니다.
전국 유권자 대표성을 최대한 확보하기 위해 무작위발생(RDD: Random Digit Dialing)한
휴대전화 번호를 기본 표본추출틀로 합니다. 단, 휴대전화만으로는 접근하기 어려운 여성, 고연령대
일부는 무작위발생한 집전화번호 조사로 보완하며, 그 반영 비율은 평균 15% 내외입니다.

◎ 한국갤럽 유무선 RDD 혼합조사설계, 선거여론조사 관련 연구논문

한국갤럽은 2010년 이후 유선전화(일반 집전화)와 무선전화(휴대전화) RDD 조사 과정과
결과를 수차례 비교 연구해 왔습니다. 조사 방법론에 관심 있는 분은 아래 논문을 참고해주시시오.
(아래 링크는 모바일기기에서는 열리지 않습니다. PC 또는 한국갤럽 홈페이지를 찾아주시시오.)

- [지방선거에서 여론조사의 정확성 연구: 조사방법별 정밀성과 편향\(조사연구 2015년 16권 1호\)](#)
- [RDD 전화여론조사의 무응답 편향 보정 방법 연구\(조사연구 2014.11 15권 4호\)](#)
- [가중방법으로 선거여론조사의 편향을 얼마나 줄일 수 있나\(조사연구 2014.5 15권 2호\)](#)
- [무선 RDD 전화조사의 타당성 검토 연구\(조사연구 2013.11 14권 3호\)](#)
- [선거시기 여론조사 정확성 제고 방안\(언론중재 2012 여름호 특집논문\)](#)
- [유무선 RDD를 결합한 혼합조사설계: 2011 서울시장 보궐선거 예측조사 사례 연구](#)

42

조사역사 42년

Gallup



한국갤럽 박무익 회장/설립자

한국갤럽 데일리 오피니언 독자 여러분, 안녕하십니까?

1974년 문을 연 저희 연구소가 올해로 42주년을 맞습니다. 지난 42년간 얻은 명성은 저희 조사에 협조해주신 우리 국민들 덕분입니다.

저희는 그에 보답하는 마음으로 2012년부터 자체 기획, 운영하는 정치 지표를 누구나 이용하실 수 있도록 제공해 왔습니다.

올해도 매주 정치, 사회, 경제, 생활, 문화 등 다양한 분야에 대한 흥미로운 조사 결과를 전하겠습니다.

여론조사의 홍수 속에 '정확한 자' 하나를 제공하고자 시작한 저희 노력이 여론의 흐름을 읽으시는 데 도움이 되기를 바랍니다.

저희 한국갤럽에 몸 담고 있는 한 사람, 한 사람은 공정하고 신뢰 받는 여론조사 기관으로서 사명을 다하기 위해 계속 노력하겠습니다.

2016년 1월

한국갤럽조사연구소를 대표하여 박 무 익

한국갤럽조사연구소

한국갤럽은 1974년 6월 박무익 회장이 설립한 한국 최초의 법인 형태 조사 전문 회사입니다.

1980년대부터 대통령 직무 수행 평가와 정당 지지도 조사 결과를 발표해 왔으며, 우리 국민 71%가 회사 이름을 알고 있습니다.

데일리 한국갤럽 오피니언의 특징

2012년 1월부터 평일 오전 10시~오후 6시까지 휴대전화 RDD 조사를 연중 실시해 그 결과를 매주 금요일 공개합니다.

조사의 중립성, 지속성, 대표성을 확보한 한국갤럽 데일리 오피니언은 필요하신 분 누구나 무료로 열람하실 수 있습니다.

- **중립성:** 정치권, 이해 관계자, 특정 언론의 의뢰가 아닌, **한국갤럽이 자체 기획, 운영, 공개**합니다.

- **지속성:** 특정 이벤트, 특정 시기, 단 하루의 조사 표본 영향력을 최소화하기 위해 **연중 지속적으로 조사**합니다.

- **대표성:** 전국 유권자 모집단의 특성을 최대한 반영하기 위해 **휴대전화 RDD 표본 프레임**을 이용합니다.

조사 방법 / 지표 산출 방법

한국갤럽 조사원이 무작위로 생성된 휴대전화 번호로 전화를 걸어 하루 300여 명, 매주 약 1,000명 유효표본을 확보합니다.

매일 수집한 데이터는 지역, 성, 연령 특성에 따라 다음 방법으로 사후 가중처리합니다.

- 하루 데이터는 전국 8권역, 성/연령대 특성 비율로 림(Rim) 가중

- 일일(Daily) 지표는 당일과 직전 이틀 데이터를 3일 이동 평균(3-day-rolling average)

- 주간(Weekly) 지표는 화~목 데이터를 통합해 전국 8권역, 성/연령대 특성 비율로 셀(Cell) 가중

표본오차 / 해석 시 주의사항

한국갤럽 데일리 오피니언 일일 지표와 주간 지표의 표본크기는 약 1,000명입니다.

유효 표본크기 600명일 때 표본오차(95% 신뢰수준)는 $\pm 4.0\%$ 포인트, 1,000명일 때 $\pm 3.1\%$ 포인트, 1,200명일 때 $\pm 2.8\%$ 포인트입니다.

표본오차 이외에도 불완전한 표본추출틀, 응답 거절, 질문에 대한 혼동 등 조사 과정 중 발생하는 비표본오차가 존재할 수 있습니다.

표본오차는 이런 요인을 배제하고 비교적 완전한 표본추출틀에서 확률추출한 경우를 가정한 것이므로 해석에 주의를 요합니다.

문의 한국갤럽 02-3702-2100(대표)/2571/2621/2622 | [한국갤럽 홈페이지 Q&A](#)

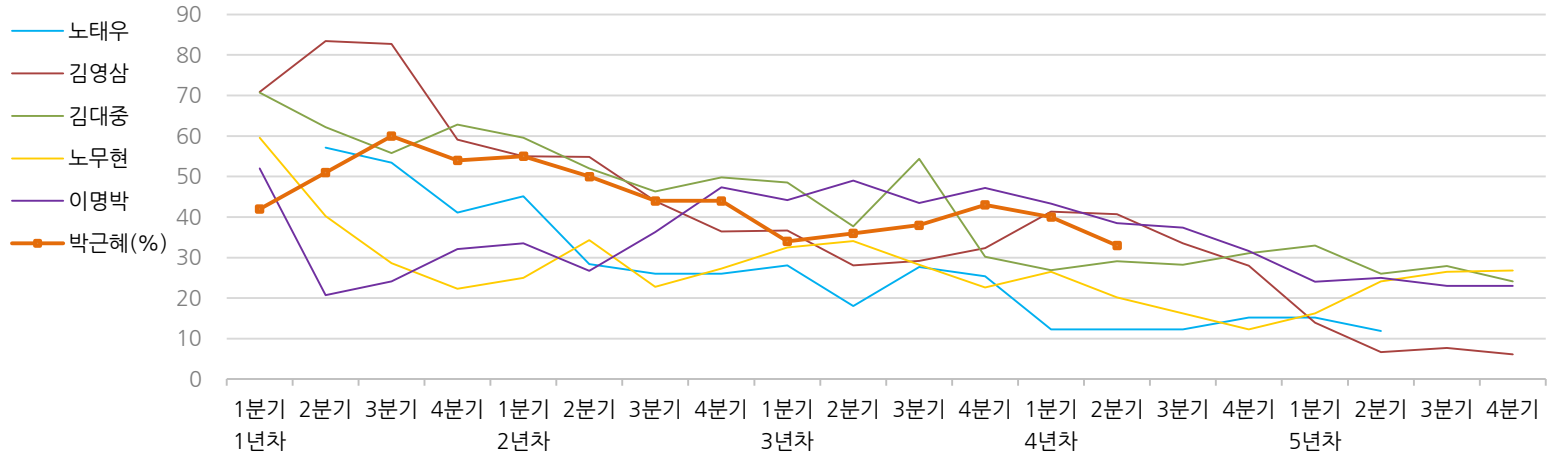
※ 2012년에는 매주 1,500명 조사하고 그 다음 주 월요일에 결과를 공개했으나, 2013년부터는 매주 1,000명 이상 조사하고 그 주 금요일에 결과를 공개합니다.

한국갤럽 역대 대통령 직무 수행 평가 1988~2016

1988~2011년은 분기 내 여러 조사 결과의 중위수 기준, 2012년 이후는 한국갤럽 데일리 오피니언 조사 분기별 통합 결과, '잘하고 있다'→긍정, '잘못하고 있다'→부정 평가 비율

질문) 귀하는 ○○○ 대통령이 대통령으로서의 직무를 잘 수행하고 있다고 보십니까, 혹은 잘못 수행하고 있다고 보십니까? (긍정/부정을 답하지 않은 경우 재질문) 굳이 말씀하신다면, '잘하고 있다'와 '잘못하고 있다' 중 어느 쪽입니까?

◎ 역대 대통령 직무 수행 긍정률



◎ 역대 대통령 직무 수행 평가 (%)

역대 대통령	재임연차 분기	1년차				2년차				3년차				4년차				5년차			
		1분기	2분기	3분기	4분기	1분기	2분기	3분기	4분기	1분기	2분기	3분기	4분기	1분기	2분기	3분기	4분기	1분기	2분기	3분기	4분기
13대 노태우 (1988~1993)	긍정	-	57	53	41	45	28	26	-	28	18	28	25	12	-	-	15	-	12	-	-
	부정	-	16	25	27	25	41	45	-	40	62	55	54	40	-	-	41	-	56	-	-
14대 김영삼 (1993~1998)	긍정	71	83	83	59	55	55	44	36	37	28	29	32	41	41	34	28	14	7	8	6
	부정	7	4	6	18	24	21	25	33	34	41	45	39	33	37	40	47	65	74	78	74
15대 김대중 (1998~2003)	긍정	71	62	56	63	60	52	46	50	49	38	54	30	27	29	28	31	33	26	28	24
	부정	7	11	17	14	16	22	29	24	20	26	18	51	55	52	49	41	53	52	56	
16대 노무현 (2003~2008)	긍정	60	40	29	22	25	34	23	27	33	34	28	23	27	20	16	12	16	24	27	27
	부정	19	41	53	62	57	46	60	57	55	53	61	67	63	70	74	79	78	66	64	62
17대 이명박 (2008~2013)	긍정	52	21	24	32	34	27	36	47	44	49	44	47	43	39	37	32	24	25	23	23
	부정	29	69	65	55	55	55	55	45	45	41	43	41	49	54	55	60	62	58	59	61
18대 박근혜 (2013~2018)	긍정	42	51	60	54	55	50	44	44	34	36	38	43	40	33						
	부정	23	23	21	33	34	39	46	45	56	54	53	46	49	53						

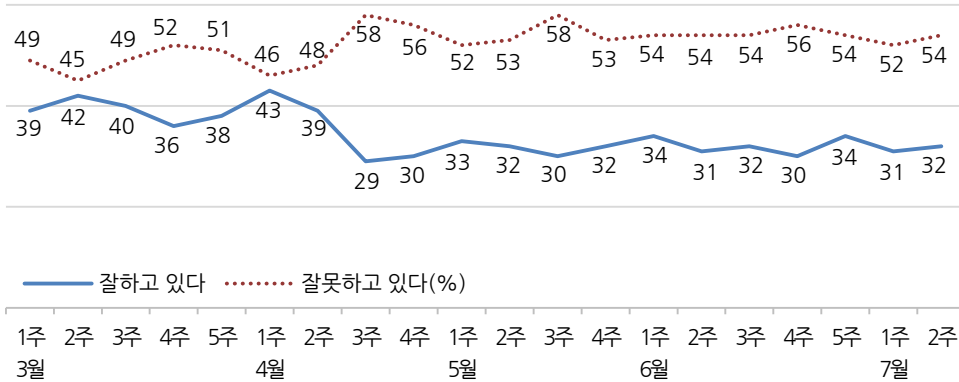
*역대 대통령 평가에는 모두 동일 질문 방식 적용(2점 척도, 재질문 1회). 한국갤럽 www.gallup.co.kr

대통령 직무 수행 평가, 정당 지지도 - 최근 20주 주간(Weekly) 지표 추이

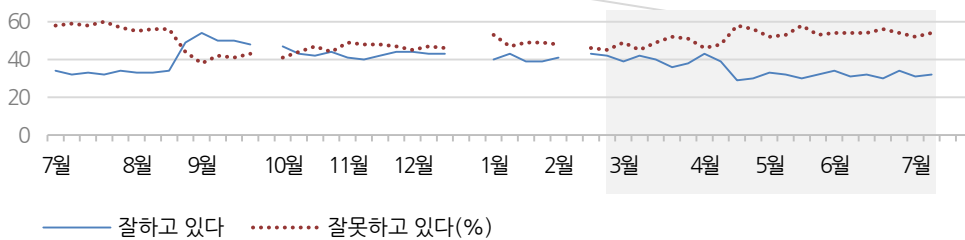
매주 화~목 통합 데이터 • 휴대전화 RDD 조사 • 매주 유효표본 약 1,000명 • 표본오차 ±3.1%포인트(95% 신뢰수준) • 최근 20주 평균 응답률 21%

질문 귀하는 박근혜 대통령이 대통령으로서의 직무를 잘 수행하고 있다고 보십니까, 혹은 잘못 수행하고 있다고 보십니까? (긍정/부정을 답하지 않은 경우 재질문) 굳이 말씀하신다면, '잘하고 있다'와 '잘못하고 있다' 중 어느 쪽입니까?

◎ 대통령 직무 수행 평가 - 최근 20주



◎ 대통령 직무 수행 평가 - 2015/2016년



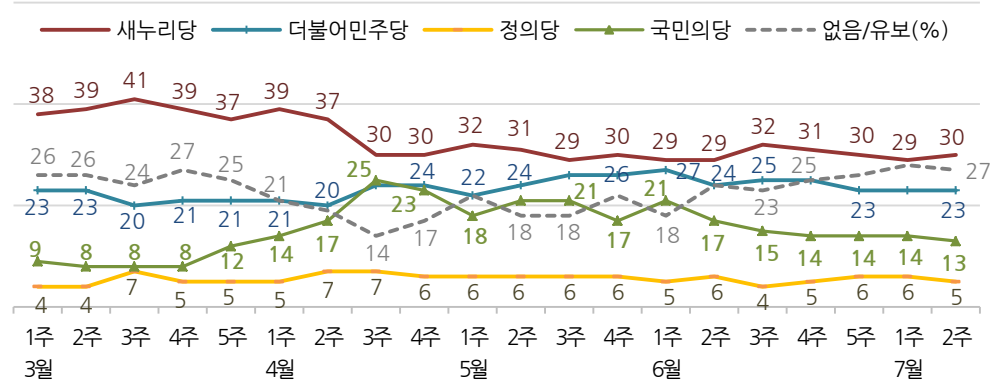
* 2015년 9월 5주(추석), 12월 4, 5주(연말), 2016년 2월 2주(설)는 조사하지 않음. 4월 2주는 총선 직전

* 한국갤럽 데일리 오피니언 제219호 www.gallup.co.kr

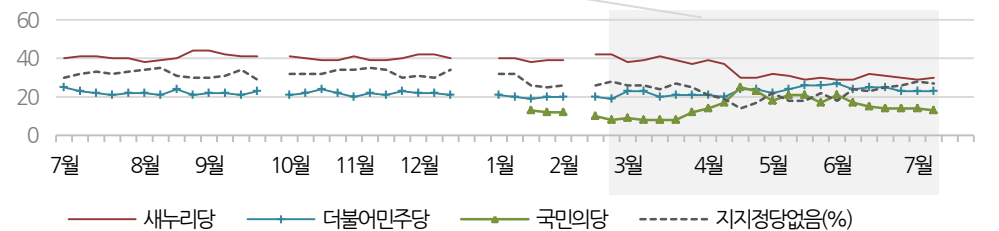
질문 현재 우리나라에는

(2월 3주~5월 4주) 정당 의석 순으로 새누리당, 더불어민주당, 국민의당, 정의당 등의
(6월 1, 2주) 정당 의석 순으로 더불어민주당, 새누리당, 국민의당, 정의당 등의
(6월 3주부터) (국민의당, 더불어민주당, 새누리당, 정의당: 순서 로테이션) 등의
정당이 있습니다. 귀하는 이 중 어느 정당을 지지하십니까?
(‘모름/없음’인 경우 재질문) 그럼, 어느 정당에 조금이라도 더 호감이 가십니까?

◎ 주요 정당 지지도 - 최근 20주



◎ 주요 정당 지지도 - 2015/2016년



* 2015년 9월 5주(추석), 12월 4, 5주(연말), 2016년 2월 2주(설)는 조사하지 않음. 4월 2주는 총선 직전

* 한국갤럽 데일리 오피니언 제219호 www.gallup.co.kr

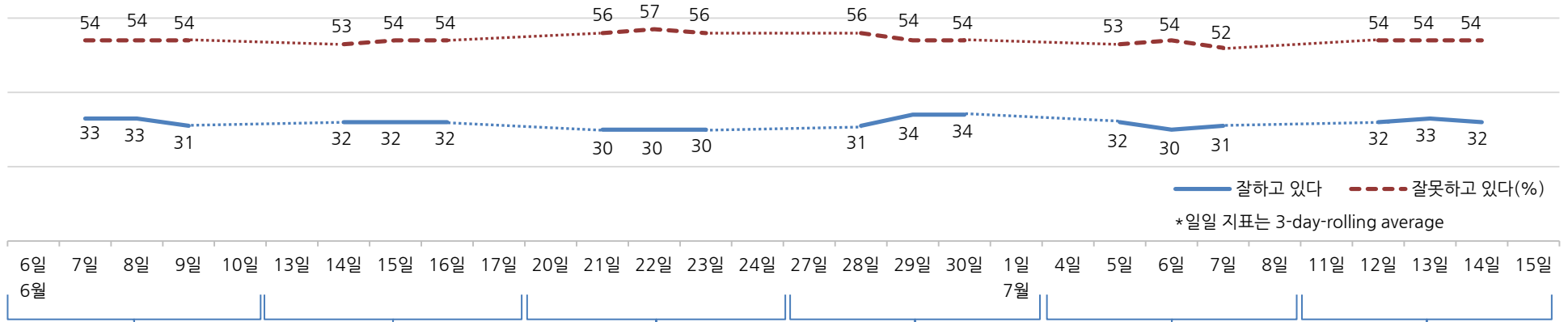


대통령 직무 수행 평가, 주요 정치 이슈 - 최근 6주 일일(Daily) 지표 추이

일일 지표는 3-day rolling average • 휴대전화 RDD 조사 • 일일 지표 기준 유효표본 약 1,000명 • 표본오차 ±3.1%포인트(95% 신뢰수준) • 최근 6주 평균 응답률 22%

질문 귀하는 박근혜 대통령이 대통령으로서의 직무를 잘 수행하고 있다고 보십니까, 혹은 잘못 수행하고 있다고 보십니까?
(긍정/부정을 답하지 않은 경우 재질문) 굳이 말씀하신다면, '잘하고 있다'와 '잘못하고 있다' 중 어느 쪽입니까?

◎ 대통령 직무 수행 평가 - 최근 6주



— 잘하고 있다 — 잘못하고 있다(%)

*일일 지표는 3-day-rolling average

6월 2주	3주	4주	5주	7월 1주	2주
5 외교장관 최초 쿠바 방문	13 20대 국회 개원식 朴, 개원 연설	19 김희옥 비대위원장 당무 복귀	27 국민의당 박선숙, 검찰 출석	4 20대 국회 첫 대정부 질문	9 문재인, 네팔-부탄에서 귀국
5 중-러, 한국 사드 배치 반대	상임위원장단 선출	20 김무성, 새누리 중도 확장 발언	27 김종인-안철수 각각 논란 사과	4 조승연, 오인 발언 공식 사과	11 서영교, 더민주 자진 탈당
5 朴, 귀국	15 국민의당, '김수민 의혹' 진상조사단 중간 결과 발표	21 정부, 김해공항 확장안 발표	28 정부, 추경예산 편성 포함 하반기 경제 정책 방향 발표	6 朴, 태릉선수촌 방문	11 朴, 대구공항 통합 이전- 광복절 특별사면 예고
6 더민주, 대기업 법인세율 인상안 추진 방침	16 새누리 탈당 의원 복당 허용 (새누리 129-더민주 122석)	22 주호영 등 3명 추가 복당	28 국민의당, 박선숙-김수민 징계	6 미국, 대북 인권 제재 강화	12 박선숙-김수민 사전 구속영장 기각
7 더민주, 국민의당 국회의장 자유투표 제안 수용	16 김희옥 비대위원장 등 일부 반발	22 朴, '김해 신공항' 발언	29 박인숙 의원 가족 채용 논란	7 가슴피 살균제 피해 국정조사 시작	13 사드 경북 성주 배치 공식 발표
7 이재명 등, 지방재정 개혁안 반대 단식 농성 시작	16 서울시, '구의역 사고' 후속 대책 발표	23 권선동 사무총장 자진 사퇴	29 안철수-천정배 공동대표 사퇴	7 20대 국회 첫 고위 당정청 회의	13 朴, 한-스위스 정상회담
8 靑, 김재원 정무수석 등 참모진 일부 개편	17 이재명 시장, 단식 중단	23 국민의당 김수민, 검찰 출석	29 국민의당 비대위원장 박지원 추대	7 선관위, 국민의당 손금주 문자 불법선거운동 수사 의뢰	14 朴, ASEM 참석차 몽골 방문
9 한은, 기준금리 인하(1.25%) 공정위, 대기업집단 기준 변경	* 검찰, 롯데그룹 수사	23 '맞춤형 보육' 시행 반대 일부 어린이집 축소 운영	29 더민주, 미세먼지 저감 대책 발표	7 10차 투자활성화 대책 발표	14 한은, 금리 동결-경제성장률 하향 조정-사상 첫 물가 설명회
9 정세균 국회의장, 심재철-박주선 부의장 선출	* 국회의원 상임위 배정 논란	23 신고리 원전 5, 6호기 건설 허가	30 더민주, 서영교 중징계 결정	8 선관위, 새누리 조동원 전 홍보기획본부장 검찰 고발	* 사드 배치 후보지, 중국 반발
9 선관위, 국민의당 김수민 고발 * 법조 비리 수사, 신공항 갈등 심화	* 개헌 논의 확산	24 영국, EU 탈퇴(Brexit)	30 청와대 보도 개입 녹취록 공개	8 한-미 사드 배치 공식 발표	* 나향욱 교육부 정책기획관 '민중 개돼지' 발언 논란
	* 20대 국회 교섭단체 대표 연설		30 현재, 공직선거법 제60조 제1항 5호 위헌 선고	* 국회의원 면책 특권 제한 논란	
	* 더민주 서영교 '가족 채용' 논란		* 세월호 특조위 조사 연장 공방	* 세월호 보도 개입 공방	
	* 개헌, 수도 이전 논의			* 새 국가브랜드 표절 의혹	
				* 여야 당권 경쟁 본격화	

대통령 직무 수행 평가 - 주간 지표 / 일일 지표 / 상세 결과

조사 시기		사례수 (명)	대통령 직무 수행 평가			
			잘하고 있다	잘못하고 있다	어느 쪽도 아니다	모름/ 응답거절
주간	03월 1주(02~03)	1,010	39%	49%	6%	7%
주간	03월 2주(08~10)	1,005	42%	45%	5%	8%
주간	03월 3주(15~17)	1,002	40%	49%	4%	8%
주간	03월 4주(22~24)	1,004	36%	52%	4%	9%
주간	03월 5주(29~31)	1,002	38%	51%	4%	8%
주간	04월 1주(05~07)	1,005	43%	46%	3%	7%
주간	04월 2주(11~12)	1,000	39%	48%	6%	8%
주간	04월 3주(19~21)	1,004	29%	58%	6%	7%
주간	04월 4주(26~28)	1,001	30%	56%	6%	7%
주간	05월 1주(02~04)	1,011	33%	52%	7%	8%
주간	05월 2주(10~12)	1,005	32%	53%	6%	9%
주간	05월 3주(17~19)	1,004	30%	58%	6%	6%
주간	05월 4주(24~26)	1,004	32%	53%	5%	10%
주간	06월 1주(31~02)	1,004	34%	54%	5%	7%
주간	06월 2주(07~09)	1,002	31%	54%	6%	8%
주간	06월 3주(14~16)	1,001	32%	54%	5%	9%
주간	06월 4주(21~23)	1,002	30%	56%	6%	7%
주간	06월 5주(28~30)	1,003	34%	54%	4%	8%
주간	07월 1주(05~07)	1,002	31%	52%	6%	11%
주간	07월 2주(12~14)	1,004	32%	54%	5%	9%
일일	07/04(월)					
일일	07/05(화)	1,025	32%	53%	6%	10%
일일	07/06(수)	1,012	30%	54%	7%	10%
일일	07/07(목)	1,002	31%	52%	6%	11%
일일	07/08(금)					
일일	07/11(월)					
일일	07/12(화)	989	32%	54%	6%	9%
일일	07/13(수)	975	33%	54%	4%	9%
일일	07/14(목)	1,004	32%	54%	5%	9%
일일	07/15(금)					

*일일 지표는 3-day-rolling average

질문) 귀하는 박근혜 대통령이 대통령으로서의 직무를 잘 수행하고 있다고 보십니까, 혹은 잘못 수행하고 있다고 보십니까? (긍정/부정을 답하지 않은 경우 재질문) 굳이 말씀하신다면, '잘하고 있다'와 '잘못하고 있다' 중 어느 쪽입니까?

2016년 7월 2주 (12~14일)	조사원료 사례수 (명)	목표할당 사례수 (명)	대통령 직무 수행 평가			
			잘하고 있다	잘못하고 있다	어느 쪽도 아니다	모름/ 응답거절
전체	1,004	1,004	32%	54%	5%	9%
지역별						
서울	206	201	26%	58%	7%	8%
인천/경기	280	296	35%	53%	5%	7%
강원	33	31	-	-	-	-
대전/세종/충청	88	104	32%	54%	6%	9%
광주/전라	116	102	18%	61%	3%	18%
대구/경북	110	102	48%	41%	5%	6%
부산/울산/경남	165	158	37%	53%	2%	8%
제주	6	12	-	-	-	-
성별						
남성	525	500	29%	58%	5%	8%
여성	479	504	35%	50%	5%	10%
연령별						
19-29세	169	179	14%	66%	2%	18%
30대	147	176	14%	77%	1%	8%
40대	180	215	24%	64%	4%	8%
50대	222	203	41%	45%	8%	7%
60대 이상	286	232	59%	27%	8%	6%
주요 지지정당별						
국민의당	127	134	14%	71%	5%	10%
더불어민주당	218	235	12%	84%	1%	3%
새누리당	332	305	67%	20%	8%	4%
정의당	53	54		100%		
없음/의견유보	270	272	26%	49%	5%	20%
직업별						
농/임/어업	36	31	-	-	-	-
자영업	131	122	37%	50%	4%	8%
블루칼라	117	116	32%	53%	4%	10%
화이트칼라	285	317	19%	72%	3%	7%
가정주부	223	217	44%	40%	8%	7%
학생	80	85	16%	62%	2%	20%
무직/은퇴/기타	132	116	48%	34%	8%	9%
생활수준별						
상/중상	112	114	34%	55%	6%	6%
중	423	438	29%	58%	4%	9%
중하	209	211	31%	58%	4%	7%
하	210	190	40%	42%	6%	12%
이념성향별						
보수	312	311	47%	42%	5%	6%
중도	253	260	28%	58%	4%	9%
진보	234	248	11%	79%	3%	6%

*중앙선거여론조사 공정심의위원회의 권고로 실제 응답(조사원료) 사례수와

행정자치부 2016년 1월 주민등록인구 기준으로 가장 처리한 목표할당 사례수 제시

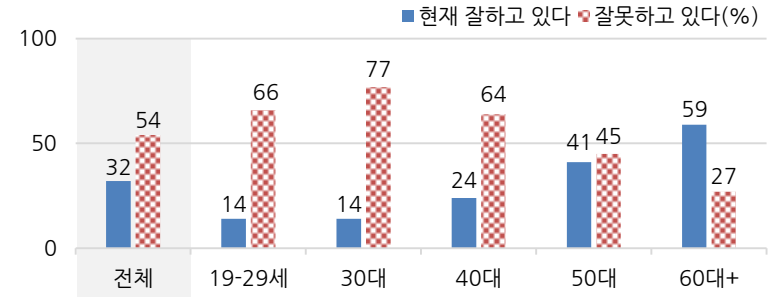
*50사례 미만은 수치를 제시하지 않음. 한국갤럽 데일리 오피니언 제219호 www.gallup.co.kr

질문) 어떤 점에서 (잘하고/잘못하고 있다고) 생각하시는지 한 가지만 구체적으로 말씀해 주십시오. (자유응답)

대통령 직무 수행 긍정 평가 이유 2016년 7월 12~14일 (긍정 평가자 322명)		대통령 직무 수행 부정 평가 이유 2016년 7월 12~14일 (부정 평가자 544명)	
외교/국제 관계	16%	경제 정책(+3)	17%
열심히 한다/노력한다(-5)	11%	소통 미흡/너무 비공개/투명하지 않다	15%
주관, 소신/여론에 끌려가지 않음	8%	국정 운영이 원활하지 않다	8%
대북/안보 정책	8%	독선/독단적/자기 중심	7%
안정적인 국정 운영	5%	복지/서민 위한 정책 미흡	6%
복지 정책(보육, 노인, 청년, 교육 등)	3%	공약 실천 미흡/공약에 대한 입장 바뀜	4%
사드 배치(+3)	3%	전반적으로 부족하다	4%
경제 정책/경제 현안 처리	2%	외교 문제	3%
전반적으로 잘한다	2%	사드 배치(+3)	3%
추진력이 있다	2%	인사 잘못함/검증되지 않은 인사 등용	2%
서민을 위한 노력/서민 정책 추진	2%	세계개편안/증세	2%
부정부패 척결	2%	대북/안보 정책	2%
시끄럽지 않다/잡음 없다/신중하다	1%	리더십 부족/책임 회피	2%
신뢰/믿음이 간다	1%	주관/소신 부족	2%
도덕성/사심 없음/비리 없음	1%	보육/누리과정 예산 문제	2%
어려운 상황에 잘 대처/위기 극복	1%	당청, 여야 간 갈등	1%
국민 공감/소통을 위해 노력한다	1%	안전 대책 미흡	1%
기타	1%	세월호 수습 미흡	1%
모름/응답거절	32%	지역 간 균형 발전 미흡	1%
		기타	2%
		모름/응답거절	15%

* (+/-) 표시는 지난 주 대비 증감폭이
±3%포인트 이상인 항목. 단위: %포인트
*한국갤럽 데일리 오피니언 제219호

◎ 대통령 직무 수행 평가: 연령별 - 2016년 7월 2주(12~14일)



*전국 성인 1,004명 전화조사. 한국갤럽 데일리 오피니언 제219호

정당 지지도 - 주간 지표 / 일일 지표 / 상세 결과

조사 시기	사례수 (명)	정당 지지도						
		국민의당	더불어 민주당	새누리당	정의당	기타	없음/ 의견유보	
주간 03월 1주(02~03)	1,010	9%	23%	38%	4%	0%	26%	
주간 03월 2주(08~10)	1,005	8%	23%	39%	4%	0%	26%	
주간 03월 3주(15~17)	1,002	8%	20%	41%	7%	0%	24%	
주간 03월 4주(22~24)	1,004	8%	21%	39%	5%	0%	27%	
주간 03월 5주(29~31)	1,002	12%	21%	37%	5%	0%	25%	
주간 04월 1주(04~06)	1,005	14%	21%	39%	5%	0%	21%	
주간 04월 2주(11~12)	1,000	17%	20%	37%	7%	1%	19%	
주간 04월 3주(19~21)	1,004	25%	24%	30%	7%	0%	14%	
주간 04월 4주(26~28)	1,001	23%	24%	30%	6%	0%	17%	
주간 05월 1주(02~04)	1,011	18%	22%	32%	6%	1%	22%	
주간 05월 2주(10~12)	1,005	21%	24%	31%	6%	0%	18%	
주간 05월 3주(17~19)	1,004	21%	26%	29%	6%	1%	18%	
주간 05월 4주(24~26)	1,004	17%	26%	30%	6%	0%	22%	
주간 06월 1주(31~02)	1,004	21%	27%	29%	5%	0%	18%	
주간 06월 2주(07~09)	1,002	17%	24%	29%	6%	0%	24%	
주간 06월 3주(14~16)	1,001	15%	25%	32%	4%	0%	23%	
주간 06월 4주(21~23)	1,002	14%	25%	31%	5%	0%	25%	
주간 06월 5주(28~30)	1,003	14%	23%	30%	6%	0%	26%	
주간 07월 1주(05~07)	1,002	14%	23%	29%	6%	0%	28%	
주간 07월 2주(12~14)	1,004	13%	23%	30%	5%	0%	27%	
일일 07/04(월)								
일일 07/05(화)	1,025	14%	24%	30%	6%	0%	26%	
일일 07/06(수)	1,012	14%	24%	29%	6%	0%	27%	
일일 07/07(목)	1,002	14%	23%	29%	6%	0%	28%	
일일 07/08(금)								
일일 07/11(월)								
일일 07/12(화)	989	13%	22%	30%	5%	0%	29%	
일일 07/13(수)	975	14%	23%	30%	5%	0%	28%	
일일 07/14(목)	1,004	13%	23%	30%	5%	0%	27%	
일일 07/15(금)								

*일일 지표는 3-day-rolling average

질문) 현재 우리나라에는 (국민의당, 더불어민주당, 새누리당, 정의당: 순서 로테이션) 등의 정당이 있습니다. 귀하는 이 중 어느 정당을 지지하십니까?
(‘모름/없음’인 경우 재질문) 그럼, 어느 정당에 조금이라도 더 호감이 가십니까?

2016년 7월 2주 (12~14일)	조사완료 사례수 (명)	목표할당 사례수 (명)	정당 지지도						
			국민의당	더불어 민주당	새누리당	정의당	기타	없음/ 의견유보	
전체	1,004	1,004	13%	23%	30%	5%	0%	27%	
지역별									
서울	206	201	13%	23%	26%	8%	1%	29%	
인천/경기	280	296	13%	24%	31%	4%	0%	27%	
강원	33	31	-	-	-	-	-	-	
대전/세종/충청	88	104	12%	32%	32%	3%	-	22%	
광주/전라	116	102	24%	36%	8%	4%	-	29%	
대구/경북	110	102	6%	11%	49%	8%	2%	24%	
부산/울산/경남	165	158	13%	19%	36%	6%	-	27%	
제주	6	12	-	-	-	-	-	-	
성별									
남성	525	500	14%	21%	31%	6%	0%	28%	
여성	479	504	13%	26%	30%	5%	1%	26%	
연령별									
19-29세	169	179	13%	30%	16%	9%	0%	33%	
30대	147	176	18%	29%	10%	9%	2%	33%	
40대	180	215	15%	35%	20%	6%	0%	24%	
50대	222	203	11%	17%	48%	4%	-	20%	
60대 이상	286	232	11%	9%	52%	1%	-	27%	
직업별									
농/임/어업	36	31	-	-	-	-	-	-	
자영업	131	122	17%	15%	40%	6%	-	23%	
블루칼라	117	116	13%	23%	32%	3%	-	29%	
화이트칼라	285	317	17%	31%	17%	9%	1%	26%	
가정주부	223	217	11%	21%	44%	1%	1%	23%	
학생	80	85	8%	30%	16%	7%	-	39%	
무직/은퇴/기타	132	116	10%	15%	36%	4%	1%	33%	
생활 수준별									
상/중상	112	114	15%	28%	34%	6%	-	17%	
중	423	438	14%	25%	31%	6%	1%	23%	
중하	209	211	14%	25%	29%	7%	0%	25%	
하	210	190	12%	17%	31%	3%	0%	37%	
이념 성향별									
보수	312	311	10%	15%	52%	2%	1%	20%	
중도	253	260	17%	26%	24%	5%	-	28%	
진보	234	248	18%	39%	12%	12%	1%	17%	
대통령 직무									
긍정 평가자	349	322	6%	9%	64%	-	-	22%	
부정 평가자	517	544	17%	36%	11%	10%	1%	24%	

*공직선거법 제8조의8 제6항에 따른 <선거여론조사기준> 제6조 ③ 항목은 선거여론조사에서 정당명이나 후보명 로테이션을 원칙으로 하되, 의석 수나 가나다 순임을 밝히는 경우를 허용

*새누리-더민주 의석 수 차이 적고 탈·복당 등 변동성 높아 6월 3주부터 의석 순 대신 정당명 로테이션 적용

*50사례 미만은 수치를 제시하지 않음. 한국갤럽 데일리 오피니언 제219호 www.gallup.co.kr

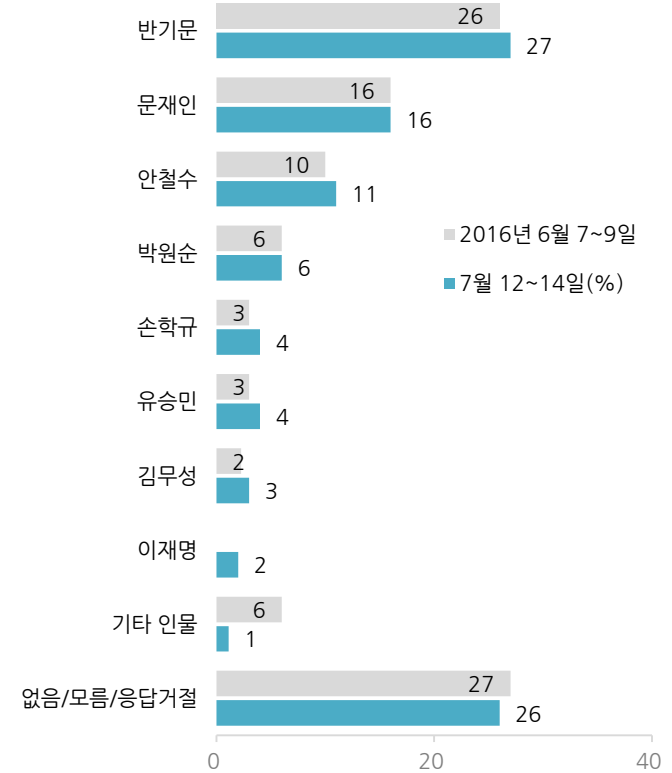
질문) 앞으로 우리나라를 이끌어갈 정치 지도자, 즉 다음 번 대통령감으로는 현재 (김무성, 문재인, 박원순, 반기문, 손학규, 안철수, 유승민, 이재명: 순서 로테이션) 등이 거론되고 있습니다. 귀하는 누가 대통령이 되는 것이 가장 좋다고 생각하십니까? (특정인을 답하지 않은 경우) 그럼, 누구에게 조금이라도 더 호감이 가십니까?

2015/2016년 (최근 9개월)	목표할당 사례수 (명)	차기 정치 지도자 선호도									
		김무성	문재인	박원순	반기문	손학규	안철수	유승민	이재명	기타 인물	없음/ 거절
11월 2주(10~12일)	1,012	13%	12%	13%			8%	3%	2%	13%	35%
12월 2주(08~10일)	1,009	15%	15%	12%			10%	3%	2%	13%	30%
1월 2주(12~14일)	1,005	12%	16%	8%			13%	2%	2%	15%	31%
2월 1주(02~04일)	1,003	10%	15%	9%			12%		2%	16%	36%
3월 2주(08~10일)	1,005	11%	16%	9%			10%	3%	2%	15%	34%
4월 4주(26~28일)	1,001	3%	17%	6%			21%	4%		18%	31%
5월 2주(10~12일)	1,005	5%	18%	6%			20%	3%	2%	14%	33%
6월 2주(07~09일)	1,002	2%	16%	6%	26%	3%	10%	3%		6%	27%
7월 2주(12~14일)	1,004	3%	16%	6%	27%	4%	11%	4%	2%	1%	26%
지역별 서울	201	1%	16%	5%	31%	3%	16%	3%	2%	1%	22%
인천/경기	296	3%	17%	5%	23%	4%	9%	4%	5%	1%	30%
강원	31	-	-	-	-	-	-	-	-	-	-
대전/세종/충청	104	2%	12%	5%	40%	1%	6%	4%	1%	4%	26%
광주/전라	102	2%	17%	15%	9%	5%	16%	7%	1%	1%	27%
대구/경북	102	5%	13%	3%	30%	1%	10%	6%	2%	1%	29%
부산/울산/경남	158	6%	18%	4%	31%	4%	11%	3%		0%	21%
제주	12	-	-	-	-	-	-	-	-	-	-
성별 남성	500	3%	17%	5%	28%	5%	10%	6%	2%	1%	22%
여성	504	4%	16%	7%	26%	2%	12%	2%	2%	1%	29%
연령별 19-29세	179	2%	17%	9%	25%	1%	14%	1%	2%		29%
30대	176	1%	30%	8%	13%	0%	18%	5%	3%	0%	22%
40대	215	2%	21%	8%	22%	4%	10%	5%	4%	0%	24%
50대	203	6%	10%	4%	35%	7%	7%	5%	2%	2%	22%
60대 이상	232	5%	7%	3%	36%	6%	7%	4%	1%	2%	31%
주요 지지 정당별 국민의당	134	0%	8%	4%	23%	8%	41%	6%		1%	9%
더불어민주당	235	2%	42%	12%	13%	3%	6%	3%	5%		14%
정당별 새누리당	305	8%	5%	1%	49%	3%	5%	4%	1%	2%	22%
정의당	54	1%	29%	21%	7%	2%	9%	7%	8%	2%	14%
없음/의견유보	272	2%	9%	4%	20%	4%	8%	3%	0%	1%	49%
직업별 농/임/어업	31	-	-	-	-	-	-	-	-	-	-
자영업	122	2%	21%	2%	34%	7%	7%	3%	2%	2%	19%
블루칼라	116	5%	11%	2%	32%	1%	13%	5%	2%	2%	28%
화이트칼라	317	2%	25%	10%	20%	4%	12%	5%	3%	0%	18%
가정주부	217	6%	11%	4%	29%	2%	11%	3%	1%	1%	31%
학생	85	3%	14%	10%	25%		15%	1%	2%		30%
무직/은퇴/기타	116	2%	8%	6%	28%	7%	7%	5%	1%	2%	34%
이념 보수	311	6%	12%	2%	40%	4%	8%	4%	1%	2%	21%
성향별 중도	260	2%	16%	7%	27%	5%	12%	6%	2%	0%	23%
진보	248	2%	30%	11%	14%	4%	15%	3%	6%	1%	14%

*50사례 미만은 수치를 제시하지 않음. 한국갤럽 데일리 오피니언 제219호 www.gallup.co.kr

차기 정치 지도자 선호도

질문) 앞으로 우리나라를 이끌어갈 정치 지도자, 즉 다음 번 대통령감으로는 현재 (김무성, 문재인, 박원순, 반기문, 손학규, 안철수, 유승민, 이재명: 순서 로테이션) 등이 거론되고 있습니다. 귀하는 누가 대통령이 되는 것이 가장 좋다고 생각하십니까? (특정인을 답하지 않은 경우) 그럼, 누구에게 조금이라도 더 호감이 가십니까?



*후보 8인 선정 방법: 직전 주 예비조사에서 전국 성인 약 1,000명에게 '차기 정치 지도자로 좋다고 생각하는 사람'을 물어 자유응답된 상위 인물 중 (2016년 3월 이전) 여야 각 1~4위, (2016년 4월 이후) 여야 구분 없이 전체 1~8위 인물

*2016년 7월 2주(12~14일) 전국 성인 1,004명 조사

*한국갤럽 데일리 오피니언 제219호 www.gallup.co.kr

사드 배치 관련 (1)

질문) 최근 한미 양국은 주한 미군의 고고도 미사일 방어 체계인 사드(THAAD)를 한반도에 배치하는 데 합의했습니다. 귀하는 사드의 한반도 배치에 찬성하십니까, 반대하십니까?

2016년 7월 2주 (12~14일)	조사완료 사례수 (명)	목표할당 사례수 (명)	사드 한반도 배치		
			찬성	반대	모름/ 응답거절
전체	1,004	1,004	50%	32%	19%
지역별					
서울	206	201	51%	34%	16%
인천/경기	280	296	49%	30%	21%
강원	33	31	-	-	-
대전/세종/충청	88	104	51%	29%	21%
광주/전라	116	102	33%	41%	25%
대구/경북	110	102	55%	30%	15%
부산/울산/경남	165	158	50%	30%	20%
제주	6	12	-	-	-
성별					
남성	525	500	62%	29%	10%
여성	479	504	38%	34%	28%
연령별					
19-29세	169	179	44%	30%	25%
30대	147	176	36%	49%	16%
40대	180	215	41%	43%	16%
50대	222	203	62%	28%	10%
60대 이상	286	232	62%	13%	26%
주요 지지정당별					
국민의당	127	134	47%	38%	15%
더불어민주당	218	235	36%	50%	14%
새누리당	332	305	74%	12%	13%
정의당	53	54	27%	58%	15%
없음/의견유보	270	272	40%	27%	32%
직업별					
농/임/어업	36	31	-	-	-
자영업	131	122	57%	28%	15%
블루칼라	117	116	56%	33%	11%
화이트칼라	285	317	46%	39%	15%
가정주부	223	217	43%	29%	28%
학생	80	85	41%	33%	26%
무직/은퇴/기타	132	116	61%	20%	19%
이념성향별					
보수	312	311	70%	19%	12%
중도	253	260	46%	36%	19%
진보	234	248	38%	51%	12%
대통령 직무평가별					
긍정 평가자	349	322	68%	12%	20%
부정 평가자	517	544	39%	47%	15%

질문) 어떤 점에서 사드의 한반도 배치에 찬성/반대하십니까 한 가지만 구체적으로 말씀해 주십시오.
(자유응답)

사드 한반도 배치 찬성 이유 2016년 7월 12~14일 (찬성 응답자 499명)		사드 한반도 배치 반대 이유 2016년 7월 12~14일 (반대 응답자 316명)	
국가 안보/국민 안전 위한 방어 체계	51%	사드 필요하지 않음/효과 없음	15%
북한 핵/미사일 등 위협 대응	17%	미국 눈치 봄/미국에 끌려다님	14%
북한 견제/압박	10%	중국 등 주변국 긴장/관계 악화	13%
자력 안보 부족/강대국 도움 불가피	7%	경제에 악영향	7%
미국과의 관계/한미 동맹 강화	2%	국익에 도움 안 됨	7%
대통령의 판단 신뢰	1%	국민에게 알리지 않음/일방적 추진	5%
기타	2%	안전 문제/전자파 우려	5%
모름/응답거절	11%	배치 지역 피해	4%
		전쟁 우려/전쟁 부추김	4%
		북한과의 관계 악화	3%
		기타	2%
		모름/응답거절	21%

*한국갤럽 데일리 오피니언 제219호

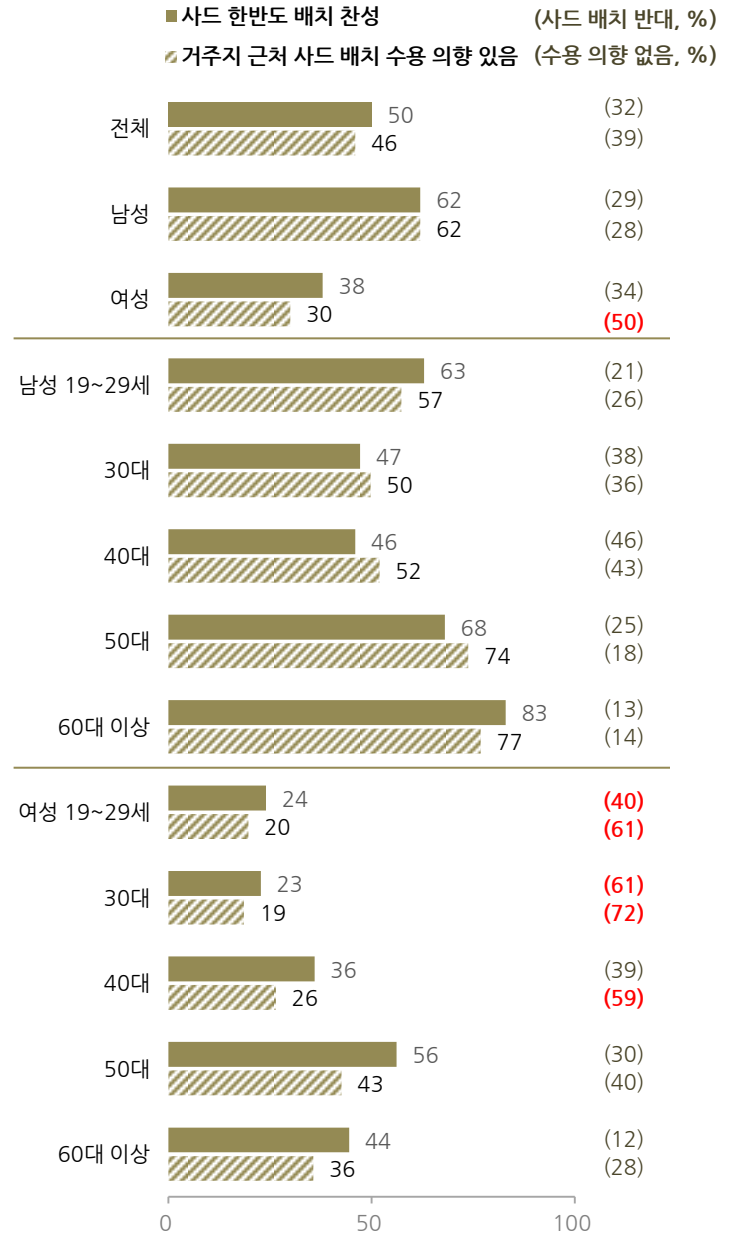
*2016년 7월 8일 한-미 사드 배치 결정 공식 발표, 13일 경북 성주 배치 공식 발표

*50사례 미만은 수치를 제시하지 않음. 한국갤럽 데일리 오피니언 제219호 www.gallup.co.kr



질문) 만약 귀하께서 살고 계시는 지역 근처에 사드를 배치하게 된다면
이를 수용하실 의향이 있습니까, 혹은 없습니까?

2016년 7월 2주 (12~14일)	조사완료 사례수 (명)	목표할당 사례수 (명)	만약 거주지 근처에 사드 배치한다면		모름/ 응답거절
			수용 의향 있다	수용 의향 없다	
전체	1,004	1,004	46%	39%	15%
지역별					
서울	206	201	45%	41%	14%
인천/경기	280	296	44%	39%	17%
강원	33	31	-	-	-
대전/세종/충청	88	104	53%	32%	15%
광주/전라	116	102	29%	47%	24%
대구/경북	110	102	50%	37%	14%
부산/울산/경남	165	158	49%	38%	12%
제주	6	12	-	-	-
성별					
남성	525	500	62%	28%	10%
여성	479	504	30%	50%	21%
연령별					
19-29세	169	179	39%	43%	18%
30대	147	176	35%	53%	12%
40대	180	215	39%	51%	9%
50대	222	203	58%	29%	13%
60대 이상	286	232	54%	22%	24%
주요 지지정당별					
국민의당	127	134	41%	50%	9%
더불어민주당	218	235	34%	55%	11%
새누리당	332	305	66%	22%	12%
정의당	53	54	29%	65%	6%
없음/의견유보	270	272	39%	32%	29%
직업별					
농/임/어업	36	31	-	-	-
자영업	131	122	62%	26%	12%
블루칼라	117	116	52%	36%	12%
화이트칼라	285	317	45%	44%	11%
가정주부	223	217	35%	44%	21%
학생	80	85	34%	51%	15%
무직/은퇴/기타	132	116	52%	24%	23%
이념성향별					
보수	312	311	64%	27%	9%
중도	253	260	45%	41%	14%
진보	234	248	37%	55%	9%
대통령 직무평가별					
긍정 평가자	349	322	59%	21%	20%
부정 평가자	517	544	39%	51%	10%
사드 찬성	521	499	78%	13%	9%
한반도배치 반대	292	316	12%	84%	5%



*2016년 7월 8일 한-미 사드 배치 결정 공식 발표, 13일 경북 성주 배치 공식 발표

*50사례 미만은 수치를 제시하지 않음. 한국갤럽 데일리 오피니언 제219호 www.gallup.co.kr

*2016년 7월 2주(12~14일) 전국 성인 1,004명 조사

*한국갤럽 데일리 오피니언 제219호 www.gallup.co.kr

주간 응답자 특성표

주요 분석 단위별 표본오차(95% 신뢰수준 기준)와 지역/성/지지정당/직업/생활수준과 연령 분포 구성입니다. 2016년 1월 행정자치부 주민등록인구 기준 8개 권역/성/연령별 가중 처리 결과

질문 귀하는 어느 시도에 살고 계십니까? 주소지 기준으로 말씀해 주십시오. (저희가 전화번호를 무작위 추출해 지역을 알지 못합니다.)

질문 실례지만, 귀하의 연세는 올해 어떻게 되십니까?

질문 귀하의 직업은 무엇입니까?

질문 우리 국민들의 생활수준을 상, 중상, 중, 중하, 하의 다섯 단계로 나눈다면 귀댁의 생활수준은 어디에 속한다고 생각하십니까?

응답자 특성표 2016년 7월 2주 (12~14일)	조사완료		목표할당		가중값 배율 (B/A)	표본오차 95% 신뢰수준
	사례수 (명)(A)	비율	사례수 (명)(B)	비율		
전체	1,004	100%	1,004	100%	1.00	±3.1%P
지역별						
서울	206	21%	201	20%	0.97	±6.8%P
인천/경기	280	28%	296	29%	1.06	±5.9%P
강원	33	3%	31	3%	0.93	±17.1%P
대전/세종/충청	88	9%	104	10%	1.18	±10.4%P
광주/전라	116	12%	102	10%	0.88	±9.1%P
대구/경북	110	11%	102	10%	0.93	±9.3%P
부산/울산/경남	165	16%	158	16%	0.96	±7.6%P
제주	6	1%	12	1%	1.97	±40.0%P
성별						
남성	525	52%	500	50%	0.95	±4.3%P
여성	479	48%	504	50%	1.05	±4.5%P
연령별						
19-29세	169	17%	179	18%	1.06	±7.5%P
30대	147	15%	176	17%	1.20	±8.1%P
40대	180	18%	215	21%	1.20	±7.3%P
50대	222	22%	203	20%	0.91	±6.6%P
60대 이상	286	28%	232	23%	0.81	±5.8%P
주요 지지 정당별						
국민의당	127	13%	134	13%		±8.7%P
더불어민주당	218	22%	235	23%		±6.6%P
새누리당	332	33%	305	30%		±5.4%P
정의당	53	5%	54	5%		±13.5%P
없음/의견유보	270	27%	272	27%		±6.0%P
직업별						
농/임/어업	36	4%	31	3%		±16.3%P
자영업	131	13%	122	12%		±8.6%P
블루칼라	117	12%	116	12%		±9.1%P
화이트칼라	285	28%	317	32%		±5.8%P
가정주부	223	22%	217	22%		±6.6%P
학생	80	8%	85	8%		±11.0%P
무직/은퇴/기타	132	13%	116	12%		±8.5%P
생활 수준별						
상/중상	112	11%	114	11%		±9.3%P
중	423	42%	438	44%		±4.8%P
중하	209	21%	211	21%		±6.8%P
하	210	21%	190	19%		±6.8%P

*표본오차는 조사완료 사례수 기준. 한국갤럽 데일리 오피니언 제219호

*목표할당 사례수는 2016년 1월 행정자치부 주민등록인구 기준 가중 처리 결과

2016년 7월 2주 (12~14일)	조사완료 사례수 (명)	주민등록인구 기준 가중 처리 후 결과					
		목표할당 사례수	연령 분포				
			19~29세	30대	40대	50대	60대+
전체	1,004	1,004	18%	17%	21%	20%	23%
지역별							
서울	206	201	19%	20%	20%	19%	22%
인천/경기	280	296	18%	20%	23%	20%	19%
강원	33	31	-	-	-	-	-
대전/세종/충청	88	104	19%	13%	24%	19%	25%
광주/전라	116	102	16%	16%	20%	19%	28%
대구/경북	110	102	17%	16%	20%	21%	26%
부산/울산/경남	165	158	17%	17%	21%	21%	24%
제주	6	12	-	-	-	-	-
성별							
남성	525	500	19%	19%	22%	20%	21%
여성	479	504	17%	16%	21%	20%	25%
주요 지지 정당별							
국민의당	127	134	17%	23%	24%	16%	19%
더불어민주당	218	235	23%	21%	32%	15%	9%
새누리당	332	305	9%	6%	14%	32%	39%
정의당	53	54	28%	30%	23%	16%	3%
없음/의견유보	270	272	22%	21%	19%	15%	23%
직업별							
농/임/어업	36	31	-	-	-	-	-
자영업	131	122	1%	15%	24%	39%	21%
블루칼라	117	116	11%	22%	23%	30%	14%
화이트칼라	285	317	20%	31%	31%	15%	3%
가정주부	223	217	0%	11%	23%	24%	41%
학생	80	85	100%				
무직/은퇴/기타	132	116	15%	8%	6%	8%	63%
생활 수준별							
상/중상	112	114	23%	21%	19%	29%	9%
중	423	438	20%	19%	23%	18%	21%
중하	209	211	16%	20%	26%	18%	20%
하	210	190	11%	13%	15%	23%	39%

*50사례 미만은 수치를 제시하지 않음. 한국갤럽

한국갤럽은 1974년 6월 박무익 회장이 설립한 한국 최초의 법인 형태 조사 전문 회사입니다.

1980년대부터 대통령 직무 수행 평가와 정당 지지도 조사 결과를 발표해 왔으며, 우리 국민의 기아가 한국갤럽을 알고 있습니다.



한국갤럽은 2012년부터 조사의 중립성, 지속성, 대표성을 확보한 '한국갤럽 데일리 오피니언'을 제공합니다.

관심 있는 분이든 누구나, 무료로, 매주 금요일, 한국갤럽 홈페이지 www.gallup.co.kr 에서 새로운 결과를 만나실 수 있습니다.

- 중립성: 정치권, 이해 관계자, 특정 언론의 의뢰가 아닌, 한국갤럽이 자체 기획, 운영, 공개합니다.
- 지속성: 특정 이벤트, 특정 시기, 단 하루의 조사 표본 영향력을 최소화하기 위해 연중 지속적으로 매주 추적 조사합니다.
- 대표성: 전국 유권자 모집단의 특성을 최대한 반영하기 위해 무선 RDD 표본 프레임을 이용합니다.



무작위로 생성한 휴대전화 번호를 이용해 한국갤럽 조사원이 전화를 걸어 하루 300여 명, 매주 약 1,000명 유효표본을 확보합니다.

매일 수집한 데이터는 지역, 성, 연령 특성에 따라 다음 방법으로 사후 가중처리합니다.

- 하루 데이터는 전국 8권역, 성/연령대 특성 비율로 림(Rim) 가중
- 일일(Daily) 지표는 당일과 직전 이틀 데이터를 3일 이동 평균(3-day-rolling average)
- 주간(weekly) 지표는 화~목 데이터를 통합해 전국 8권역, 성/연령대 특성 비율로 셀(cell) 가중



한국갤럽 조사에 관심 가지주셔서 고맙습니다.

한국갤럽 데일리 오피니언은 한국갤럽의 자산이므로 상업적 용도의 재판매를 금지합니다. 인용하실 때에는 반드시 출처를 밝혀주시요.

문의: 한국갤럽 02-3702-2100(대표)/2571/2621/2622 또는 한국갤럽 홈페이지 Q&A