

한국갤럽 ^{데일리} 오피니언

GALLUP KOREA DAILY OPINION

정치 - 경제 - 사회 - 생활 - 문화
매주 새로운 Opinion Index를 제공합니다.

제222호 • 2016년 8월 1주(2~4일)

역대 대통령 직무 수행 평가 1988~2016 • 대통령 직무 수행 평가/이유 • 정당 지지도

최근 20주 주간(Weekly) 지표 추이 - 최근 6주 일일(Daily) 지표 추이 - 지역/연령/성/지지정당/직업/생활수준별 지표 - 응답자 특성표

2016년 8월 2~4일 • 휴대전화 RDD 조사(집전화 RDD 보완) • 유효표본 전국 성인 1,002명 • 표본오차 ±3.1%포인트(95% 신뢰수준) • 응답률 21%(총 통화 4,791명 중 1,002명 응답 완료)

◎ 한국갤럽 데일리 오피니언 조사 방법 안내

한국갤럽 데일리 오피니언은 조사원이 직접 묻고 응답 받는 인터뷰 방식으로 진행합니다. 전국 유권자 대표성을 최대한 확보하기 위해 무작위발생(RDD: Random Digit Dialing)한 휴대전화 번호를 기본 표본추출틀로 합니다. 단, 휴대전화만으로는 접근하기 어려운 여성, 고연령대 일부는 무작위발생한 집전화번호 조사로 보완하며, 그 반영 비율은 평균 15% 내외입니다.

◎ 한국갤럽 유무선 RDD 혼합조사설계, 선거여론조사 관련 연구논문

한국갤럽은 2010년 이후 유선전화(일반 집전화)와 무선전화(휴대전화) RDD 조사 과정과 결과를 수차례 비교 연구해 왔습니다. 조사 방법론에 관심 있는 분은 아래 논문을 참고해주시고, (아래 링크는 모바일기기에서는 열리지 않습니다. PC 또는 한국갤럽 홈페이지를 찾아주세요.)

- [지방선거에서 여론조사의 정확성 연구: 조사방법별 정밀성과 편향\(조사연구 2015년 16권 1호\)](#)
- [RDD 전화여론조사의 무응답 편향 보정 방법 연구\(조사연구 2014.11 15권 4호\)](#)
- [가중방법으로 선거여론조사의 편향을 얼마나 줄일 수 있나\(조사연구 2014.5 15권 2호\)](#)
- [무선 RDD 전화조사의 타당성 검토 연구\(조사연구 2013.11 14권 3호\)](#)
- [선거시기 여론조사 정확성 제고 방안\(언론중재 2012 여름호 특집논문\)](#)
- [유무선 RDD를 결합한 혼합조사설계: 2011 서울시장 보궐선거 예측조사 사례 연구](#)

42

조사역사 42년

Gallup



한국갤럽 박무익 회장/설립자

한국갤럽 데일리 오피니언 독자 여러분, 안녕하십니까?

1974년 문을 연 저희 연구소가 올해로 42주년을 맞습니다. 지난 42년간 얻은 명성은 저희 조사에 협조해주신 우리 국민들 덕분입니다.

저희는 그에 보답하는 마음으로 2012년부터 자체 기획, 운영하는 정치 지표를 누구나 이용하실 수 있도록 제공해 왔습니다.

올해도 매주 정치, 사회, 경제, 생활, 문화 등 다양한 분야에 대한 흥미로운 조사 결과를 전하겠습니다.

여론조사의 홍수 속에 '정확한 자' 하나를 제공하고자 시작한 저희 노력이 여론의 흐름을 읽으시는 데 도움이 되기를 바랍니다.

저희 한국갤럽에 몸 담고 있는 한 사람, 한 사람은 공정하고 신뢰 받는 여론조사 기관으로서 사명을 다하기 위해 계속 노력하겠습니다.

2016년 1월

한국갤럽조사연구소를 대표하여 박 무 익

한국갤럽조사연구소

한국갤럽은 1974년 6월 박무익 회장이 설립한 한국 최초의 법인 형태 조사 전문 회사입니다.

1980년대부터 대통령 직무 수행 평가와 정당 지지도 조사 결과를 발표해 왔으며, 우리 국민 71%가 회사 이름을 알고 있습니다.

데일리 한국갤럽 오피니언의 특징

2012년 1월부터 평일 오전 10시~오후 6시까지 휴대전화 RDD 조사를 연중 실시해 그 결과를 매주 금요일 공개합니다.

조사의 중립성, 지속성, 대표성을 확보한 한국갤럽 데일리 오피니언은 필요하신 분 누구나 무료로 열람하실 수 있습니다.

- **중립성:** 정치권, 이해 관계자, 특정 언론의 의뢰가 아닌, **한국갤럽이 자체 기획, 운영, 공개**합니다.

- **지속성:** 특정 이벤트, 특정 시기, 단 하루의 조사 표본 영향력을 최소화하기 위해 **연중 지속적으로 조사**합니다.

- **대표성:** 전국 유권자 모집단의 특성을 최대한 반영하기 위해 **휴대전화 RDD 표본 프레임**을 이용합니다.

조사 방법 / 지표 산출 방법

한국갤럽 조사원이 무작위로 생성된 휴대전화 번호로 전화를 걸어 하루 300여 명, 매주 약 1,000명 유효표본을 확보합니다.

매일 수집한 데이터는 지역, 성, 연령 특성에 따라 다음 방법으로 사후 가중처리합니다.

- 하루 데이터는 전국 8권역, 성/연령대 특성 비율로 림(Rim) 가중

- 일일(Daily) 지표는 당일과 직전 이틀 데이터를 3일 이동 평균(3-day-rolling average)

- 주간(Weekly) 지표는 화~목 데이터를 통합해 전국 8권역, 성/연령대 특성 비율로 셀(Cell) 가중

표본오차 / 해석 시 주의사항

한국갤럽 데일리 오피니언 일일 지표와 주간 지표의 표본크기는 약 1,000명입니다.

유효 표본크기 600명일 때 표본오차(95% 신뢰수준)는 $\pm 4.0\%$ 포인트, 1,000명일 때 $\pm 3.1\%$ 포인트, 1,200명일 때 $\pm 2.8\%$ 포인트입니다.

표본오차 이외에도 불완전한 표본추출틀, 응답 거절, 질문에 대한 혼동 등 조사 과정 중 발생하는 비표본오차가 존재할 수 있습니다.

표본오차는 이런 요인을 배제하고 비교적 완전한 표본추출틀에서 확률추출한 경우를 가정한 것이므로 해석에 주의를 요합니다.

문의 한국갤럽 02-3702-2100(대표)/2571/2621/2622 | [한국갤럽 홈페이지 Q&A](#)

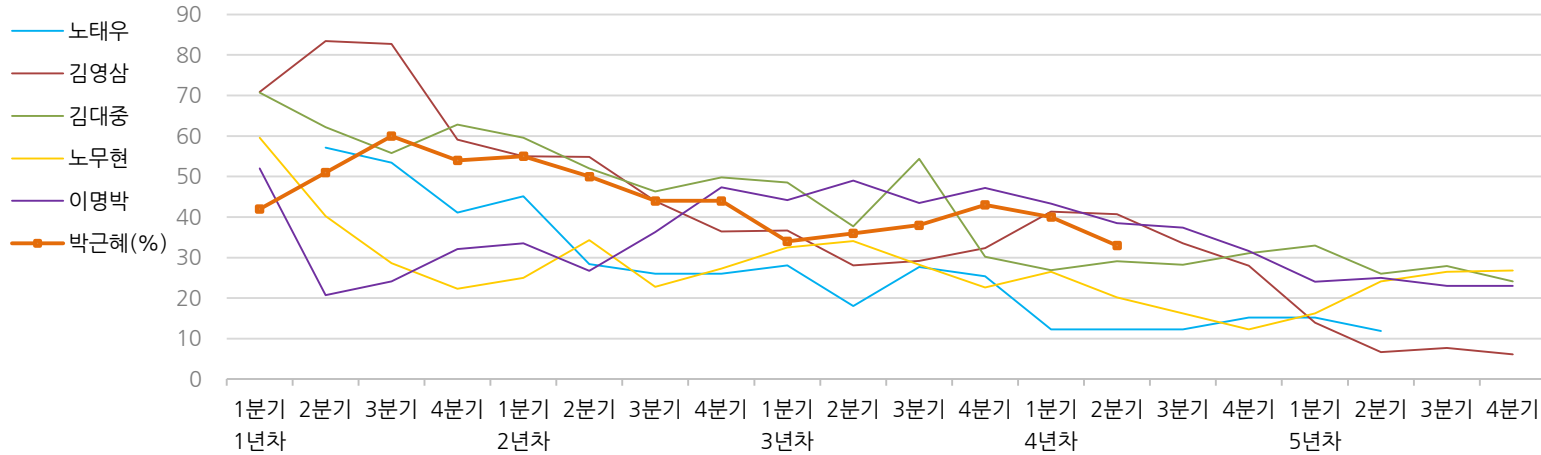
※ 2012년에는 매주 1,500명 조사하고 그 다음 주 월요일에 결과를 공개했으나, 2013년부터는 매주 1,000명 이상 조사하고 그 주 금요일에 결과를 공개합니다.

한국갤럽 역대 대통령 직무 수행 평가 1988~2016

1988~2011년은 분기 내 여러 조사 결과의 중위수 기준, 2012년 이후는 한국갤럽 데일리 오피니언 조사 분기별 통합 결과, '잘하고 있다'→긍정, '잘못하고 있다'→부정 평가 비율

질문) 귀하는 ○○○ 대통령이 대통령으로서의 직무를 잘 수행하고 있다고 보십니까,
 혹은 잘못 수행하고 있다고 보십니까? (긍정/부정을 답하지 않은 경우 재질문)
 굳이 말씀하신다면, '잘하고 있다'와 '잘못하고 있다' 중 어느 쪽입니까?

◎ 역대 대통령 직무 수행 긍정률



◎ 역대 대통령 직무 수행 평가 (%)

역대 대통령	재임연차 분기	1년차				2년차				3년차				4년차				5년차			
		1분기	2분기	3분기	4분기	1분기	2분기	3분기	4분기	1분기	2분기	3분기	4분기	1분기	2분기	3분기	4분기	1분기	2분기	3분기	4분기
13대 노태우 (1988~1993)	긍정	-	57	53	41	45	28	26	-	28	18	28	25	12	-	-	15	-	12	-	-
	부정	-	16	25	27	25	41	45	-	40	62	55	54	40	-	-	41	-	56	-	-
14대 김영삼 (1993~1998)	긍정	71	83	83	59	55	55	44	36	37	28	29	32	41	41	34	28	14	7	8	6
	부정	7	4	6	18	24	21	25	33	34	41	45	39	33	37	40	47	65	74	78	74
15대 김대중 (1998~2003)	긍정	71	62	56	63	60	52	46	50	49	38	54	30	27	29	28	31	33	26	28	24
	부정	7	11	17	14	16	22	29	24	20	26	18	51	55	52	49	41	53	52	56	
16대 노무현 (2003~2008)	긍정	60	40	29	22	25	34	23	27	33	34	28	23	27	20	16	12	16	24	27	27
	부정	19	41	53	62	57	46	60	57	55	53	61	67	63	70	74	79	78	66	64	62
17대 이명박 (2008~2013)	긍정	52	21	24	32	34	27	36	47	44	49	44	47	43	39	37	32	24	25	23	23
	부정	29	69	65	55	55	55	55	45	45	41	43	41	49	54	55	60	62	58	59	61
18대 박근혜 (2013~2018)	긍정	42	51	60	54	55	50	44	44	34	36	38	43	40	33						
	부정	23	23	21	33	34	39	46	45	56	54	53	46	49	53						

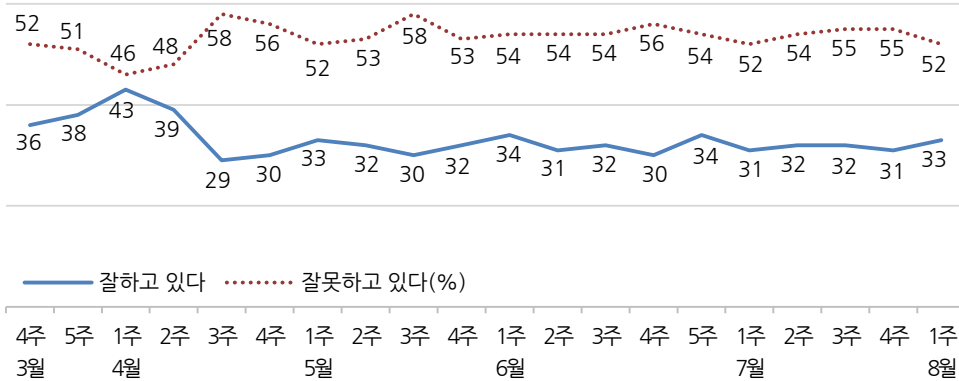
*역대 대통령 평가에는 모두 동일 질문 방식 적용(2점 척도, 재질문 1회). 한국갤럽 www.gallup.co.kr

대통령 직무 수행 평가, 정당 지지도 - 최근 20주 주간(Weekly) 지표 추이

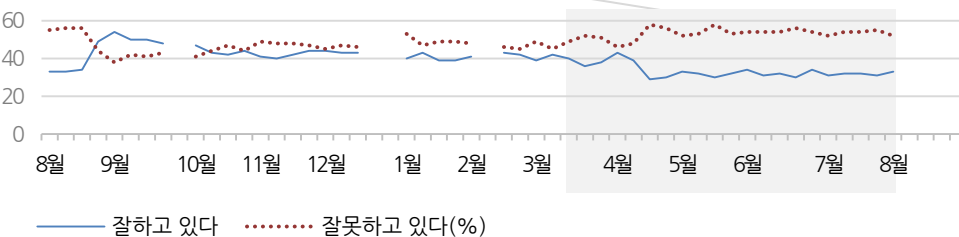
매주 화~목 통합 데이터 • 휴대전화 RDD 조사 • 매주 유효표본 약 1,000명 • 표본오차 ±3.1%포인트(95% 신뢰수준) • 최근 20주 평균 응답률 21%

질문 귀하는 박근혜 대통령이 대통령으로서의 직무를 잘 수행하고 있다고 보십니까, 혹은 잘못 수행하고 있다고 보십니까? (긍정/부정을 답하지 않은 경우 재질문) 굳이 말씀하신다면, '잘하고 있다'와 '잘못하고 있다' 중 어느 쪽입니까?

◎ 대통령 직무 수행 평가 - 최근 20주



◎ 대통령 직무 수행 평가 - 2015/2016년



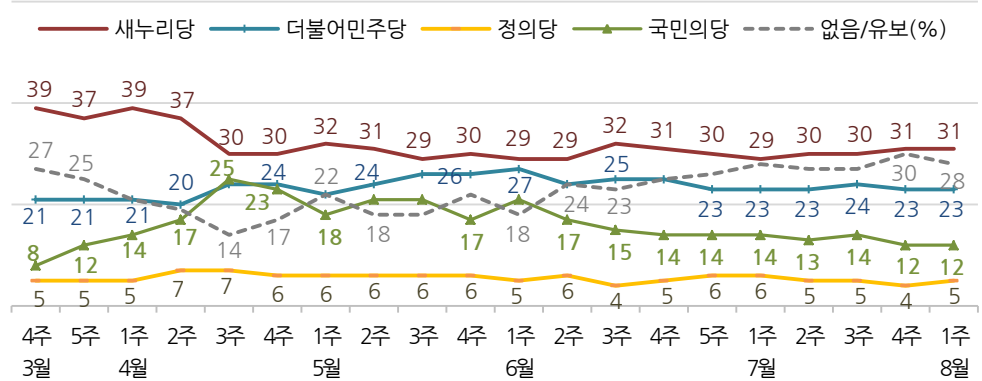
*2015년 9월 5주(추석), 12월 4, 5주(연말), 2016년 2월 2주(설)는 조사하지 않음. 4월 2주는 총선 직전

*한국갤럽 데일리 오피니언 제222호 www.gallup.co.kr

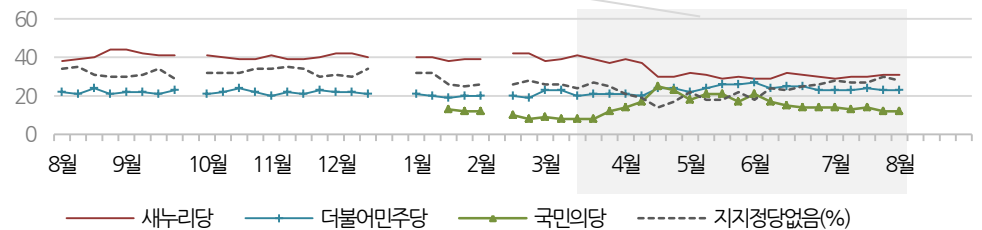
질문 현재 우리나라에는

(5월 4주까지) 정당 의석 순으로 새누리당, 더불어민주당, 국민의당, 정의당 등의
(6월 1, 2주) 정당 의석 순으로 더불어민주당, 새누리당, 국민의당, 정의당 등의
(6월 3주부터) (국민의당, 더불어민주당, 새누리당, 정의당: 순서 로테이션) 등의
정당이 있습니다. 귀하는 이 중 어느 정당을 지지하십니까?
(‘모름/없음’인 경우 재질문) 그럼, 어느 정당에 조금이라도 더 호감이 가십니까?

◎ 주요 정당 지지도 - 최근 20주



◎ 주요 정당 지지도 - 2015/2016년



*2015년 9월 5주(추석), 12월 4, 5주(연말), 2016년 2월 2주(설)는 조사하지 않음. 4월 2주는 총선 직전

*한국갤럽 데일리 오피니언 제222호 www.gallup.co.kr

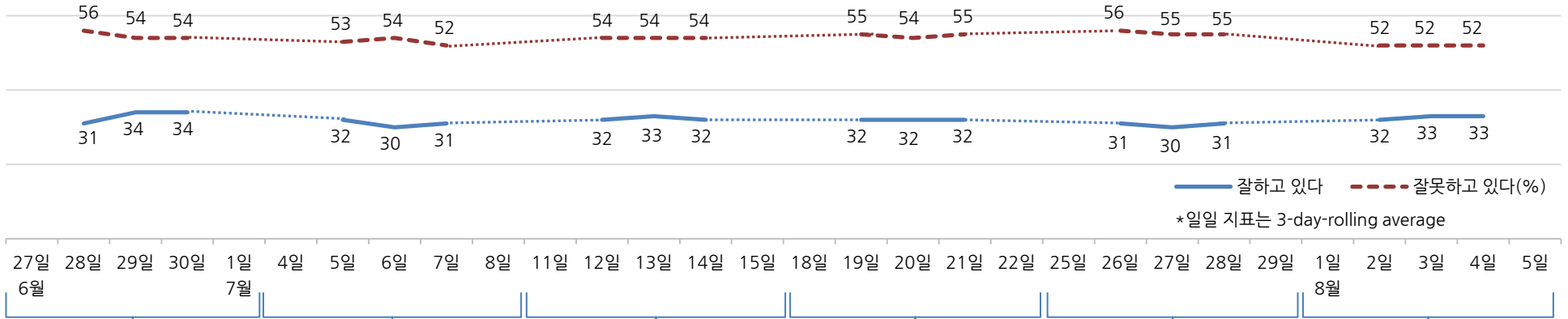


대통령 직무 수행 평가, 주요 정치 이슈 - 최근 6주 일일(Daily) 지표 추이

일일 지표는 3-day rolling average • 휴대전화 RDD 조사 • 일일 지표 기준 유효표본 약 1,000명 • 표본오차 ±3.1%포인트(95% 신뢰수준) • 최근 6주 평균 응답률 21%

질문) 귀하는 박근혜 대통령이 대통령으로서의 직무를 잘 수행하고 있다고 보십니까, 혹은 잘못 수행하고 있다고 보십니까?
(긍정/부정을 답하지 않은 경우 재질문) 굳이 말씀하신다면, '잘하고 있다'와 '잘못하고 있다' 중 어느 쪽입니까?

◎ 대통령 직무 수행 평가 - 최근 6주



6월 5주	7월 1주	2주	3주	4주	8월 1주
27 국민의당 박선숙, 검찰 출석	4 20대 국회 첫 대정부 질문	9 문재인, 네팔·부탄에서 귀국	18 朴, ASEM-몽골에서 귀국	23 사드 배치 반대 도심 집회	1 국민의당 박선숙·김수민 이어 박준영 구속영장 재청구 기각
27 김중민-안철수 각각 논란 사과	4 조용천, 오인 발언 공식 사과	11 서영교, 더민주 자진 탈당	18 미군, 광 사드 기지 공개	24 문재인, 독도·울릉도 방문	1 김무성, 전국 민심 여행 시작
28 정부, 추경예산 편성 포함 하반기 경제 정책 방향 발표	6 朴, 태릉선수촌 방문	11 朴, 대구공항 통합 이전-광복절 특별사면 예고	19 北, 단거리 탄도미사일 발사	25 우병우 특별감찰 착수 / 야권, 사퇴 요구	2 더민주, '부자 증세' 추진
28 국민의당, 박선숙·김수민 징계	7 가슴기 살균제 피해 국정조사 시작	12 박선숙·김수민 사전 구속영장 기각	19 인사혁신처 중앙징계위, 나향욱 파면 의결	26 새누리 지도부, 성주 방문	3 야3당, 검찰개혁·사드 특위 구성, 세월호 특조위 연장 합의
29 박인숙 의원 가족 채용 논란 새누리, 8촌 이내 친인척 국회의원 보좌진 채용 전면 금지	7 20대 국회 첫 고위 당정청 회의	13 사드 경복 성주 배치 공식 발표	20 우병우 민정수석, 도덕성 관련 의혹 해명 기자회견 / 검찰 수사 착수	28 군위안부 피해자 지원재단 공식 출범	3 北 발사 미사일, 일 EEZ 침범
29 안철수·천정배 공동대표 사퇴 국민의당 비대위원장 박지원 추대	7 선관위, 국민의당 손금주 문자 불법선거운동 수사 의뢰	13 朴, 한-스위스 정상회담	21 朴, 국가안전보장회의(NSC) '국정 흔들기 용납 불가' 발언	28 현재, 김영란법 합헌 결정朴, 휴가	3 중국, 상용비자 발급 요건 강화
29 더민주, 미세먼지 저감 대책 발표	8 선관위, 새누리 조동원 전 홍보기획본부장 검찰 고발	14 朴, ASEM 참석차 몽골 방문	21 국민의당, 사드 배치 철회 요구 장외 필리버스터	29 손학규, 정계 복귀 선언 * 여야 당권 경쟁 구도 윤곽	4 朴, TK 초선의원 간담회 성주 내 타 지역 사드 배치 검토 가능 시사
30 더민주, 서영교 중징계 결정	8 한·미 사드 배치 공식 발표 * 국회의원 면책 특권 제한 논란 * 세월호 보도 개입 공방 * 새 국가브랜드 표절 의혹 * 여야 당권 경쟁 본격화	14 한은, 금리 동결-경제성장률 하향 조정-사상 첫 물가 설명회	* 사드 배치 후보지, 중국 반발 * 나향욱 교육부 정책기획관 '민중 개·돼지' 발언 논란	* 가습기 살균제 국정조사 특위 현장조사	* 김영란법 시행령 수정 공방 * 새누리 전당대회 임박
30 청와대 보도 개입 녹취록 공개		15 홍리-국방부장관, 성주 방문	* 윤상현 녹취록 공개 등 새누리 친박 공천 개입 파문		
30 현재, 공직선거법 제60조 제1항 5호 위헌 선고 * 세월호 특조위 조사 연장 공방					

대통령 직무 수행 평가 - 주간 지표 / 일일 지표 / 상세 결과

조사 시기		사례수 (명)	대통령 직무 수행 평가			
			잘하고 있다	잘못하고 있다	어느 쪽도 아니다	모름/ 응답거절
주간	03월 4주(22~24)	1,004	36%	52%	4%	9%
주간	03월 5주(29~31)	1,002	38%	51%	4%	8%
주간	04월 1주(05~07)	1,005	43%	46%	3%	7%
주간	04월 2주(11~12)	1,000	39%	48%	6%	8%
주간	04월 3주(19~21)	1,004	29%	58%	6%	7%
주간	04월 4주(26~28)	1,001	30%	56%	6%	7%
주간	05월 1주(02~04)	1,011	33%	52%	7%	8%
주간	05월 2주(10~12)	1,005	32%	53%	6%	9%
주간	05월 3주(17~19)	1,004	30%	58%	6%	6%
주간	05월 4주(24~26)	1,004	32%	53%	5%	10%
주간	06월 1주(31~02)	1,004	34%	54%	5%	7%
주간	06월 2주(07~09)	1,002	31%	54%	6%	8%
주간	06월 3주(14~16)	1,001	32%	54%	5%	9%
주간	06월 4주(21~23)	1,002	30%	56%	6%	7%
주간	06월 5주(28~30)	1,003	34%	54%	4%	8%
주간	07월 1주(05~07)	1,002	31%	52%	6%	11%
주간	07월 2주(12~14)	1,004	32%	54%	5%	9%
주간	07월 3주(19~21)	1,002	32%	55%	5%	8%
주간	07월 4주(26~28)	1,004	31%	55%	5%	9%
주간	08월 1주(02~04)	1,002	33%	52%	4%	10%
일일	07/25(월)					
일일	07/26(화)	1,018	31%	56%	5%	8%
일일	07/27(수)	999	30%	55%	6%	9%
일일	07/28(목)	1,004	31%	55%	5%	9%
일일	07/29(금)					
일일	08/01(월)					
일일	08/02(화)	983	32%	52%	5%	11%
일일	08/03(수)	998	33%	52%	4%	10%
일일	08/04(목)	1,002	33%	52%	4%	10%
일일	08/05(금)					

*일일 지표는 3-day-rolling average

질문) 귀하는 박근혜 대통령이 대통령으로서의 직무를 잘 수행하고 있다고 보십니까, 혹은 잘못 수행하고 있다고 보십니까? (긍정/부정을 답하지 않은 경우 재질문) 굳이 말씀하신다면, '잘하고 있다'와 '잘못하고 있다' 중 어느 쪽입니까?

2016년 8월 1주 (2~4일)	조사원료 사례수 (명)	목표할당 사례수 (명)	대통령 직무 수행 평가				
			잘하고 있다	잘못하고 있다	어느 쪽도 아니다	모름/ 응답거절	
전체	1,002	1,002	33%	52%	4%	10%	
지역별							
	서울	201	200	32%	55%	3%	10%
	인천/경기	252	295	31%	53%	4%	12%
	강원	31	31	-	-	-	-
	대전/세종/충청	107	104	38%	48%	2%	11%
	광주/전라	117	101	15%	71%	3%	12%
	대구/경북	114	102	47%	41%	6%	7%
	부산/울산/경남	166	158	36%	48%	9%	8%
	제주	14	12	-	-	-	-
성별							
	남성	513	497	33%	54%	5%	8%
	여성	489	505	33%	50%	4%	12%
연령별							
	19-29세	147	176	15%	65%		20%
	30대	149	180	13%	76%	4%	6%
	40대	206	212	19%	66%	5%	9%
	50대	216	200	43%	42%	8%	8%
	60대 이상	284	234	67%	21%	5%	8%
주요 지지정당별							
	국민의당	121	122	13%	77%		10%
	더불어민주당	225	235	6%	80%	4%	10%
	새누리당	338	315	73%	17%	5%	5%
	정의당	42	45	-	-	-	-
	없음/의견유보	274	284	25%	51%	7%	18%
직업별							
	농/임/어업	53	42	61%	25%	9%	5%
	자영업	132	125	28%	56%	7%	9%
	블루칼라	136	135	26%	55%	5%	13%
	화이트칼라	258	271	19%	68%	4%	9%
	가정주부	220	220	45%	40%	5%	10%
	학생	65	83	16%	65%		19%
	무직/은퇴/기타	138	125	58%	34%	1%	6%
생활수준별							
	상/중상	82	88	29%	62%	2%	7%
	중	410	415	33%	51%	5%	11%
	중하	247	258	25%	63%	3%	9%
	하	227	208	41%	42%	6%	11%
이념성향별							
	보수	307	299	51%	35%	6%	8%
	중도	232	236	23%	58%	7%	13%
	진보	263	271	14%	79%	2%	5%

*중앙선거여론조사 공정심의위원회의 권고로 실제 응답(조사원료) 사례수와

행정자치부 2016년 1월 주민등록인구 기준으로 가장 처리한 목표할당 사례수 제시

*50사례 미만은 수치를 제시하지 않음. 한국갤럽 데일리 오피니언 제222호 www.gallup.co.kr

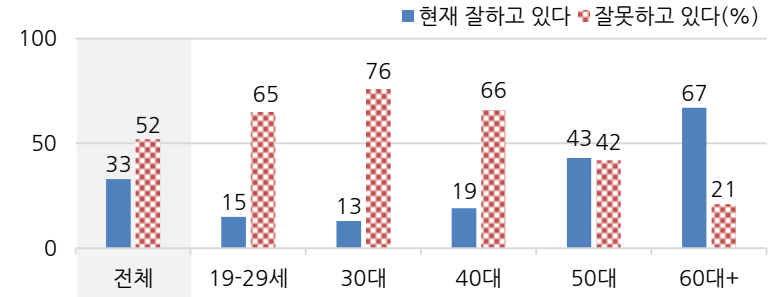
대통령 직무 수행 평가 이유

질문) 어떤 점에서 (잘하고/잘못하고 있다고) 생각하시는지 한 가지만 구체적으로 말씀해 주십시오.(자유응답)

대통령 직무 수행 긍정 평가 이유 2016년 8월 2~4일 (긍정 평가자 334명)		대통령 직무 수행 부정 평가 이유 2016년 8월 2~4일 (부정 평가자 524명)	
열심히 한다/노력한다	17%	소통 미흡/너무 비공개/투명하지 않다	18%
외교/국제 관계	14%	경제 정책(-3)	9%
대북/안보 정책	11%	국정 운영이 원활하지 않다	9%
주관, 소신/여론에 끌려가지 않음	8%	독선/독단적/자기 중심	8%
안정적인 국정 운영	5%	인사 잘못함/검증되지 않은 인사 등용	5%
복지 정책(보육, 노인, 청년, 교육 등)	5%	복지/서민 위한 정책 미흡	5%
추진력이 있다	3%	사드 배치(+3)	5%
전반적으로 잘한다	3%	전반적으로 부족하다	5%
사드 배치	2%	공약 실천 미흡/공약에 대한 입장 바뀜	3%
서민을 위한 노력/서민 정책 추진	2%	세계개편안/증세	3%
경제 정책/경제 현안 처리	2%	외교 문제	3%
도덕성/사심 없음/비리 없음	1%	주관/소신 부족	2%
시끄럽지 않다/잡음 없다/신중하다	1%	리더십 부족/책임 회피	2%
국민 공감/소통을 위해 노력한다	1%	세월호 수습 미흡	1%
기타	2%	안전 대책 미흡	1%
모름/응답거절	23%	보육/누리과정 예산 문제	1%
		한일 위안부 문제 합의	1%
		당청, 여야 간 갈등	1%
		기타	3%
		모름/응답거절	16%

* (+/-) 표시는 지난주 대비 증감폭이 ±3%포인트 이상인 항목. 단위: %포인트
* 한국갤럽 데일리 오피니언 제222호
www.gallup.co.kr

◎ 대통령 직무 수행 평가: 연령별 - 2016년 8월 1주(2~4일)



*전국 성인 1,002명 전화조사. 한국갤럽 데일리 오피니언 제222호

정당 지지도 - 주간 지표 / 일일 지표 / 상세 결과

조사 시기	사례수 (명)	정당 지지도						
		국민의당	더불어 민주당	새누리당	정의당	기타	없음/의견유보	
주간 03월 4주(22~24)	1,004	8%	21%	39%	5%	0%	27%	
주간 03월 5주(29~31)	1,002	12%	21%	37%	5%	0%	25%	
주간 04월 1주(04~06)	1,005	14%	21%	39%	5%	0%	21%	
주간 04월 2주(11~12)	1,000	17%	20%	37%	7%	1%	19%	
주간 04월 3주(19~21)	1,004	25%	24%	30%	7%	0%	14%	
주간 04월 4주(26~28)	1,001	23%	24%	30%	6%	0%	17%	
주간 05월 1주(02~04)	1,011	18%	22%	32%	6%	1%	22%	
주간 05월 2주(10~12)	1,005	21%	24%	31%	6%	0%	18%	
주간 05월 3주(17~19)	1,004	21%	26%	29%	6%	1%	18%	
주간 05월 4주(24~26)	1,004	17%	26%	30%	6%	0%	22%	
주간 06월 1주(31~02)	1,004	21%	27%	29%	5%	0%	18%	
주간 06월 2주(07~09)	1,002	17%	24%	29%	6%	0%	24%	
주간 06월 3주(14~16)	1,001	15%	25%	32%	4%	0%	23%	
주간 06월 4주(21~23)	1,002	14%	25%	31%	5%	0%	25%	
주간 06월 5주(28~30)	1,003	14%	23%	30%	6%	0%	26%	
주간 07월 1주(05~07)	1,002	14%	23%	29%	6%	0%	28%	
주간 07월 2주(12~14)	1,004	13%	23%	30%	5%	0%	27%	
주간 07월 3주(19~21)	1,002	14%	24%	30%	5%	0%	27%	
주간 07월 4주(26~28)	1,004	12%	23%	31%	4%	0%	30%	
주간 08월 1주(02~04)	1,002	12%	23%	31%	5%	0%	28%	
일일 07/25(월)								
일일 07/26(화)	1,018	14%	23%	29%	5%	0%	28%	
일일 07/27(수)	999	13%	24%	30%	5%	0%	28%	
일일 07/28(목)	1,004	12%	23%	31%	4%	0%	30%	
일일 07/29(금)								
일일 08/01(월)								
일일 08/02(화)	983	12%	22%	32%	4%	0%	30%	
일일 08/03(수)	998	13%	21%	32%	4%	0%	30%	
일일 08/04(목)	1,002	12%	23%	31%	5%	0%	28%	
일일 08/05(금)								

*일일 지표는 3-day-rolling average

질문) 현재 우리나라에는 (국민의당, 더불어민주당, 새누리당, 정의당: 순서 로테이션) 등의 정당이 있습니다. 귀하는 이 중 어느 정당을 지지하십니까?
(‘모름/없음’인 경우 재질문) 그럼, 어느 정당에 조금이라도 더 호감이 가십니까?

2016년 8월 1주 (2~4일)	조사완료 사례수 (명)	목표할당 사례수 (명)	정당 지지도					
			국민의당	더불어 민주당	새누리당	정의당	기타	없음/의견유보
전체	1,002	1,002	12%	23%	31%	5%	0%	28%
지역별								
서울	201	200	15%	21%	29%	7%	0%	29%
인천/경기	252	295	12%	24%	30%	4%		30%
강원	31	31	-	-	-	-	-	-
대전/세종/충청	107	104	9%	19%	36%	3%		33%
광주/전라	117	101	24%	37%	5%	8%	1%	25%
대구/경북	114	102	8%	20%	47%	3%		22%
부산/울산/경남	166	158	7%	23%	39%	3%		28%
제주	14	12	-	-	-	-	-	-
성별								
남성	513	497	14%	25%	31%	5%	0%	25%
여성	489	505	11%	22%	32%	4%		31%
연령별								
19-29세	147	176	13%	31%	16%	5%		35%
30대	149	180	14%	32%	15%	9%		30%
40대	206	212	16%	32%	19%	6%	1%	25%
50대	216	200	12%	17%	44%	3%		25%
60대 이상	284	234	7%	10%	56%	0%		27%
직업별								
농/임/어업	53	42	3%	12%	64%			21%
자영업	132	125	14%	25%	33%	4%	1%	23%
블루칼라	136	135	11%	24%	28%	6%		31%
화이트칼라	258	271	16%	30%	20%	8%		26%
가정주부	220	220	10%	18%	40%	2%		30%
학생	65	83	12%	33%	14%	4%		38%
무직/은퇴/기타	138	125	8%	16%	43%	2%	1%	31%
생활 수준별								
상/중상	82	88	17%	24%	33%	5%		21%
중	410	415	12%	23%	35%	5%	0%	26%
중하	247	258	11%	30%	22%	5%		31%
하	227	208	12%	21%	34%	4%		29%
이념 성향별								
보수	307	299	8%	15%	52%	2%		24%
중도	232	236	15%	30%	23%	3%		29%
진보	263	271	16%	36%	16%	11%	1%	20%
대통령 직무								
긍정 평가자	357	333	5%	5%	69%	0%		21%
부정 평가자	503	524	18%	36%	10%	8%	0%	27%

*중앙선거여론조사 공정심의위원회의 권고로 실제 응답(조사완료) 사례수와 행정자치부 2016년 1월 주민등록인구 기준으로 가중 처리한 목표할당 사례수 제시

*50사례 미만은 수치를 제시하지 않음. 한국갤럽 데일리 오피니언 제222호 www.gallup.co.kr



주간 응답자 특성표

주요 분석 단위별 표본오차(95% 신뢰수준 기준)와 지역/성/지지정당/직업/생활수준과 연령 분포 구성입니다. 2016년 1월 행정자치부 주민등록인구 기준 8개 권역/성/연령별 가중 처리 결과

질문 귀하는 어느 시도에 살고 계십니까? 주소지 기준으로 말씀해 주십시오. (저희가 전화번호를 무작위 추출해 지역을 알지 못합니다.)

질문 실례지만, 귀하의 연세는 올해 어떻게 되십니까?

질문 귀하의 직업은 무엇입니까?

질문 우리 국민들의 생활수준을 상, 중상, 중, 중하, 하의 다섯 단계로 나눈다면 귀댁의 생활수준은 어디에 속한다고 생각하십니까?

응답자 특성표 2016년 8월 1주 (2~4일)	조사완료		목표할당		가중값 배율 (B/A)	표본오차 95% 신뢰수준
	사례수 (명)(A)	비율	사례수 (명)(B)	비율		
전체	1,002	100%	1,002	100%	1.00	±3.1%P
지역별						
서울	201	20%	200	20%	1.00	±6.9%P
인천/경기	252	25%	295	29%	1.17	±6.2%P
강원	31	3%	31	3%	0.98	±17.6%P
대전/세종/충청	107	11%	104	10%	0.97	±9.5%P
광주/전라	117	12%	101	10%	0.87	±9.1%P
대구/경북	114	11%	102	10%	0.89	±9.2%P
부산/울산/경남	166	17%	158	16%	0.95	±7.6%P
제주	14	1%	12	1%	0.84	±26.2%P
성별						
남성	513	51%	497	50%	0.97	±4.3%P
여성	489	49%	505	50%	1.03	±4.4%P
연령별						
19-29세	147	15%	176	18%	1.20	±8.1%P
30대	149	15%	180	18%	1.21	±8.0%P
40대	206	21%	212	21%	1.03	±6.8%P
50대	216	22%	200	20%	0.92	±6.7%P
60대 이상	284	28%	234	23%	0.82	±5.8%P
주요 지지 정당별						
국민의당	121	12%	122	12%		±8.9%P
더불어민주당	225	22%	235	23%		±6.5%P
정당별						
새누리당	338	34%	315	31%		±5.3%P
정의당	42	4%	45	5%		±15.1%P
없음/의견유보	274	27%	284	28%		±5.9%P
직업별						
농/임/어업	53	5%	42	4%		±13.5%P
자영업	132	13%	125	13%		±8.5%P
블루칼라	136	14%	135	13%		±8.4%P
화이트칼라	258	26%	271	27%		±6.1%P
가정주부	220	22%	220	22%		±6.6%P
학생	65	6%	83	8%		±12.2%P
무직/은퇴/기타	138	14%	125	13%		±8.3%P
생활 수준별						
상/중상	82	8%	88	9%		±10.8%P
중	410	41%	415	41%		±4.8%P
중하	247	25%	258	26%		±6.2%P
하	227	23%	208	21%		±6.5%P

*표본오차는 조사완료 사례수 기준. 한국갤럽 데일리 오피니언 제222호

*목표할당 사례수는 2016년 1월 행정자치부 주민등록인구 기준 가중 처리 결과

2016년 8월 1주 (2~4일)	조사완료 사례수 (명)	주민등록인구 기준 가중 처리 후 결과					
		목표할당 사례수	연령 분포				
			19~29세	30대	40대	50대	60대+
전체	1,002	1,002	18%	18%	21%	20%	23%
지역별							
서울	201	200	19%	20%	20%	19%	22%
인천/경기	252	295	18%	20%	23%	20%	19%
강원	31	31	-	-	-	-	-
대전/세종/충청	107	104	17%	18%	21%	19%	25%
광주/전라	117	101	16%	16%	20%	19%	28%
대구/경북	114	102	17%	16%	20%	21%	26%
부산/울산/경남	166	158	17%	17%	21%	21%	24%
제주	14	12	-	-	-	-	-
성별							
남성	513	497	19%	18%	22%	20%	21%
여성	489	505	17%	18%	20%	20%	26%
주요 지지 정당별							
국민의당	121	122	18%	20%	29%	19%	14%
더불어민주당	225	235	23%	24%	29%	15%	10%
정당별							
새누리당	338	315	9%	9%	13%	28%	42%
정의당	42	45	-	-	-	-	-
없음/의견유보	274	284	22%	19%	19%	17%	22%
직업별							
농/임/어업	53	42			7%	31%	62%
자영업	132	125	5%	18%	31%	34%	12%
블루칼라	136	135	17%	21%	26%	25%	12%
화이트칼라	258	271	18%	32%	32%	16%	3%
가정주부	220	220	2%	14%	19%	23%	42%
학생	65	83	95%	5%			
무직/은퇴/기타	138	125	13%	5%	5%	14%	63%
생활 수준별							
상/중상	82	88	34%	17%	23%	15%	11%
중	410	415	22%	18%	19%	22%	20%
중하	247	258	13%	28%	28%	17%	15%
하	227	208	10%	10%	18%	22%	40%

*50사례 미만은 수치를 제시하지 않음. 한국갤럽

한국갤럽은 1974년 6월 박무익 회장이 설립한 한국 최초의 법인 형태 조사 전문 회사입니다.

1980년대부터 대통령 직무 수행 평가와 정당 지지도 조사 결과를 발표해 왔으며, 우리 국민의 기아가 한국갤럽을 알고 있습니다.



한국갤럽은 2012년부터 조사의 중립성, 지속성, 대표성을 확보한 '한국갤럽 데일리 오피니언'을 제공합니다.

관심 있는 분이든 누구나, 무료로, 매주 금요일, 한국갤럽 홈페이지 www.gallup.co.kr 에서 새로운 결과를 만나실 수 있습니다.

- 중립성: 정치권, 이해 관계자, 특정 언론의 의뢰가 아닌, 한국갤럽이 자체 기획, 운영, 공개합니다.
- 지속성: 특정 이벤트, 특정 시기, 단 하루의 조사 표본 영향력을 최소화하기 위해 연중 지속적으로 매주 추적 조사합니다.
- 대표성: 전국 유권자 모집단의 특성을 최대한 반영하기 위해 무선 RDD 표본 프레임을 이용합니다.



무작위로 생성한 휴대전화 번호를 이용해 한국갤럽 조사원이 전화를 걸어 하루 300여 명, 매주 약 1,000명 유효표본을 확보합니다.

매일 수집한 데이터는 지역, 성, 연령 특성에 따라 다음 방법으로 사후 가중처리합니다.

- 하루 데이터는 전국 8권역, 성/연령대 특성 비율로 림(Rim) 가중
- 일일(Daily) 지표는 당일과 직전 이틀 데이터를 3일 이동 평균(3-day-rolling average)
- 주간(weekly) 지표는 화~목 데이터를 통합해 전국 8권역, 성/연령대 특성 비율로 셀(cell) 가중



한국갤럽 조사에 관심 가지주셔서 고맙습니다.

한국갤럽 데일리 오피니언은 한국갤럽의 자산이므로 상업적 용도의 재판매를 금지합니다. 인용하실 때에는 반드시 출처를 밝혀주시요.

문의: 한국갤럽 02-3702-2100(대표)/2571/2621/2622 또는 한국갤럽 홈페이지 Q&A