

# 한국갤럽 <sup>데일리</sup> 오피니언

## GALLUP KOREA DAILY OPINION

정치 - 경제 - 사회 - 생활 - 문화  
매주 새로운 Opinion Index를 제공합니다.

제223호 • 2016년 8월 2주(9~11일)

역대 대통령 직무 수행 평가 1988~2016 • 대통령 직무 수행 평가/이유 • 정당 지지도 • 차기 정치 지도자 선호도 • 사드(THAAD) 배치 찬반과 주변국 관계  
최근 20주 주간(Weekly) 지표 추이 - 최근 6주 일일(Daily) 지표 추이 - 지역/연령/성/지지정당/직업/생활수준별 지표 - 응답자 특성표

2016년 8월 9~11일 • 휴대전화 RDD 조사(집전화 RDD 보완) • 유효표본 전국 성인 1,004명 • 표본오차 ±3.1%포인트(95% 신뢰수준) • 응답률 21%(총 통화 4,702명 중 1,004명 응답 완료)

### ◎ 한국갤럽 데일리 오피니언 조사 방법 안내

한국갤럽 데일리 오피니언은 조사원이 직접 묻고 응답 받는 인터뷰 방식으로 진행합니다.  
전국 유권자 대표성을 최대한 확보하기 위해 무작위발생(RDD: Random Digit Dialing)한  
휴대전화 번호를 기본 표본추출틀로 합니다. 단, 휴대전화만으로는 접근하기 어려운 여성, 고연령대  
일부는 무작위발생한 집전화번호 조사로 보완하며, 그 반영 비율은 평균 15% 내외입니다.

### ◎ 한국갤럽 유무선 RDD 혼합조사설계, 선거여론조사 관련 연구논문

한국갤럽은 2010년 이후 유선전화(일반 집전화)와 무선전화(휴대전화) RDD 조사 과정과  
결과를 수차례 비교 연구해 왔습니다. 조사 방법론에 관심 있는 분은 아래 논문을 참고해주시시오.  
(아래 링크는 모바일기기에서는 열리지 않습니다. PC 또는 한국갤럽 홈페이지를 찾아주시시오.)

- [지방선거에서 여론조사의 정확성 연구: 조사방법별 정밀성과 편향\(조사연구 2015년 16권 1호\)](#)
- [RDD 전화여론조사의 무응답 편향 보정 방법 연구\(조사연구 2014.11 15권 4호\)](#)
- [가중방법으로 선거여론조사의 편향을 얼마나 줄일 수 있나\(조사연구 2014.5 15권 2호\)](#)
- [무선 RDD 전화조사의 타당성 검토 연구\(조사연구 2013.11 14권 3호\)](#)
- [선거시기 여론조사 정확성 제고 방안\(언론중재 2012 여름호 특집논문\)](#)
- [유무선 RDD를 결합한 혼합조사설계: 2011 서울시장 보궐선거 예측조사 사례 연구](#)

42

조사역사 42년

Gallup



한국갤럽 박무익 회장/설립자

한국갤럽 데일리 오피니언 독자 여러분, 안녕하십니까?

1974년 문을 연 저희 연구소가 올해로 42주년을 맞습니다. 지난 42년간 얻은 명성은 저희 조사에 협조해주신 우리 국민들 덕분입니다.

저희는 그에 보답하는 마음으로 2012년부터 자체 기획, 운영하는 정치 지표를 누구나 이용하실 수 있도록 제공해 왔습니다.

올해도 매주 정치, 사회, 경제, 생활, 문화 등 다양한 분야에 대한 흥미로운 조사 결과를 전하겠습니다.

여론조사의 홍수 속에 '정확한 자' 하나를 제공하고자 시작한 저희 노력이 여론의 흐름을 읽으시는 데 도움이 되기를 바랍니다.

저희 한국갤럽에 몸 담고 있는 한 사람, 한 사람은 공정하고 신뢰 받는 여론조사 기관으로서 사명을 다하기 위해 계속 노력하겠습니다.

2016년 1월

한국갤럽조사연구소를 대표하여 박 무 익

## 한국갤럽조사연구소

한국갤럽은 1974년 6월 박무익 회장이 설립한 한국 최초의 법인 형태 조사 전문 회사입니다.

1980년대부터 대통령 직무 수행 평가와 정당 지지도 조사 결과를 발표해 왔으며, 우리 국민 71%가 회사 이름을 알고 있습니다.

## 데일리 한국갤럽 오피니언의 특징

2012년 1월부터 평일 오전 10시~오후 6시까지 휴대전화 RDD 조사를 연중 실시해 그 결과를 매주 금요일 공개합니다.

조사의 중립성, 지속성, 대표성을 확보한 한국갤럽 데일리 오피니언은 필요하신 분 누구나 무료로 열람하실 수 있습니다.

- **중립성:** 정치권, 이해 관계자, 특정 언론의 의뢰가 아닌, **한국갤럽이 자체 기획, 운영, 공개**합니다.

- **지속성:** 특정 이벤트, 특정 시기, 단 하루의 조사 표본 영향력을 최소화하기 위해 **연중 지속적으로 조사**합니다.

- **대표성:** 전국 유권자 모집단의 특성을 최대한 반영하기 위해 **휴대전화 RDD 표본 프레임**을 이용합니다.

## 조사 방법 / 지표 산출 방법

한국갤럽 조사원이 무작위로 생성된 휴대전화 번호로 전화를 걸어 하루 300여 명, 매주 약 1,000명 유효표본을 확보합니다.

매일 수집한 데이터는 지역, 성, 연령 특성에 따라 다음 방법으로 사후 가중처리합니다.

- 하루 데이터는 전국 8권역, 성/연령대 특성 비율로 림(Rim) 가중

- 일일(Daily) 지표는 당일과 직전 이틀 데이터를 3일 이동 평균(3-day-rolling average)

- 주간(Weekly) 지표는 화~목 데이터를 통합해 전국 8권역, 성/연령대 특성 비율로 셀(Cell) 가중

## 표본오차 / 해석 시 주의사항

한국갤럽 데일리 오피니언 일일 지표와 주간 지표의 표본크기는 약 1,000명입니다.

유효 표본크기 600명일 때 표본오차(95% 신뢰수준)는  $\pm 4.0\%$ 포인트, 1,000명일 때  $\pm 3.1\%$ 포인트, 1,200명일 때  $\pm 2.8\%$ 포인트입니다.

표본오차 이외에도 불완전한 표본추출틀, 응답 거절, 질문에 대한 혼동 등 조사 과정 중 발생하는 비표본오차가 존재할 수 있습니다.

표본오차는 이런 요인을 배제하고 비교적 완전한 표본추출틀에서 확률추출한 경우를 가정한 것이므로 해석에 주의를 요합니다.

**문의** 한국갤럽 02-3702-2100(대표)/2571/2621/2622 | [한국갤럽 홈페이지 Q&A](#)

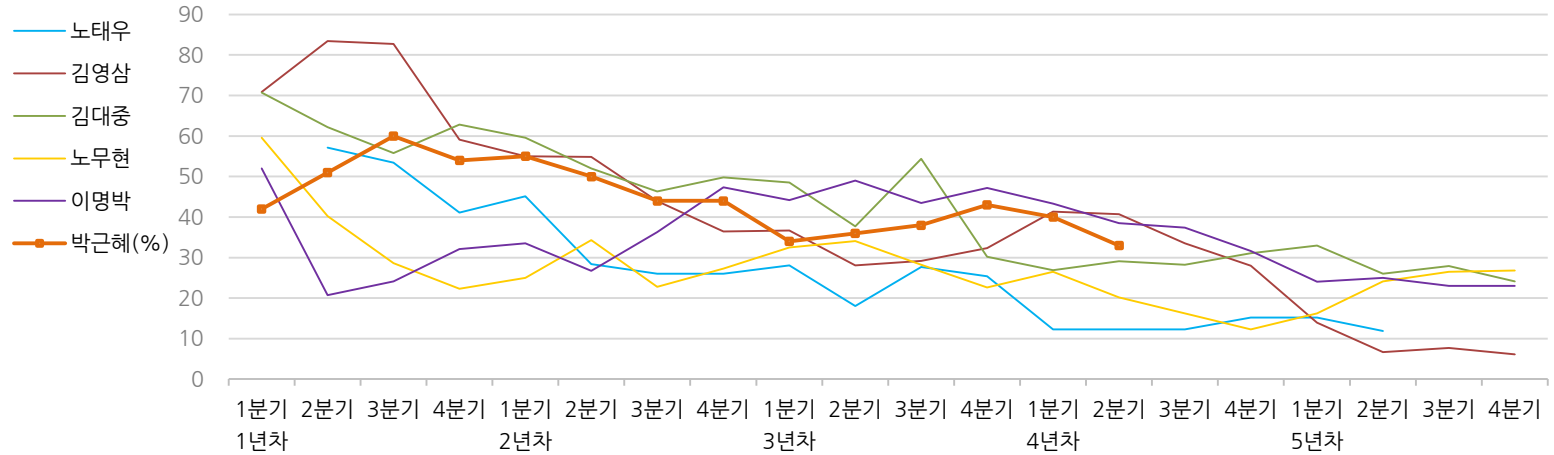
※ 2012년에는 매주 1,500명 조사하고 그 다음 주 월요일에 결과를 공개했으나, 2013년부터는 매주 1,000명 이상 조사하고 그 주 금요일에 결과를 공개합니다.

# 한국갤럽 역대 대통령 직무 수행 평가 1988~2016

1988~2011년은 분기 내 여러 조사 결과의 중위수 기준, 2012년 이후는 한국갤럽 데일리 오피니언 조사 분기별 통합 결과, '잘하고 있다'→긍정, '잘못하고 있다'→부정 평가 비율

질문) 귀하는 ○○○ 대통령이 대통령으로서의 직무를 잘 수행하고 있다고 보십니까, 혹은 잘못 수행하고 있다고 보십니까? (긍정/부정을 답하지 않은 경우 재질문) 굳이 말씀하신다면, '잘하고 있다'와 '잘못하고 있다' 중 어느 쪽입니까?

## ◎ 역대 대통령 직무 수행 긍정률



## ◎ 역대 대통령 직무 수행 평가 (%)

역대 대통령	재임연차 분기	1년차				2년차				3년차				4년차				5년차			
		1분기	2분기	3분기	4분기	1분기	2분기	3분기	4분기	1분기	2분기	3분기	4분기	1분기	2분기	3분기	4분기	1분기	2분기	3분기	4분기
13대 노태우 (1988~1993)	긍정	-	57	53	41	45	28	26	-	28	18	28	25	12	-	-	15	-	12	-	-
	부정	-	16	25	27	25	41	45	-	40	62	55	54	40	-	-	41	-	56	-	-
14대 김영삼 (1993~1998)	긍정	71	83	83	59	55	55	44	36	37	28	29	32	41	41	34	28	14	7	8	6
	부정	7	4	6	18	24	21	25	33	34	41	45	39	33	37	40	47	65	74	78	74
15대 김대중 (1998~2003)	긍정	71	62	56	63	60	52	46	50	49	38	54	30	27	29	28	31	33	26	28	24
	부정	7	11	17	14	16	22	29	24	20	26	18	51	55	52	49	41	53	52	56	
16대 노무현 (2003~2008)	긍정	60	40	29	22	25	34	23	27	33	34	28	23	27	20	16	12	16	24	27	27
	부정	19	41	53	62	57	46	60	57	55	53	61	67	63	70	74	79	78	66	64	62
17대 이명박 (2008~2013)	긍정	52	21	24	32	34	27	36	47	44	49	44	47	43	39	37	32	24	25	23	23
	부정	29	69	65	55	55	55	55	45	45	41	43	41	49	54	55	60	62	58	59	61
18대 박근혜 (2013~2018)	긍정	42	51	60	54	55	50	44	44	34	36	38	43	40	33						
	부정	23	23	21	33	34	39	46	45	56	54	53	46	49	53						

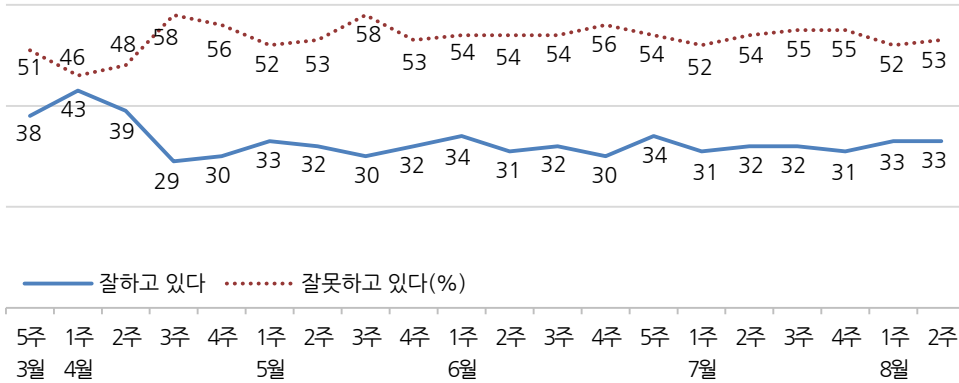
\*역대 대통령 평가에는 모두 동일 질문 방식 적용(2점 척도, 재질문 1회). 한국갤럽 www.gallup.co.kr

# 대통령 직무 수행 평가, 정당 지지도 - 최근 20주 주간(Weekly) 지표 추이

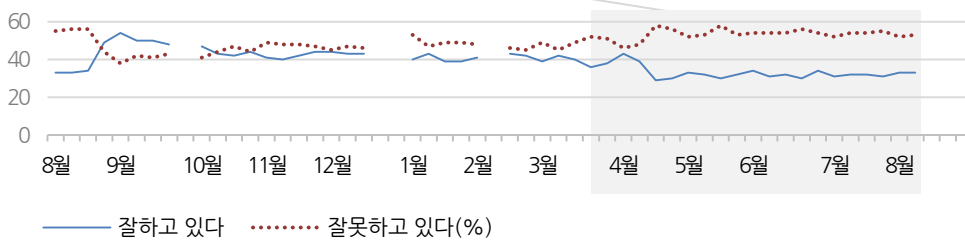
매주 화~목 통합 데이터 • 휴대전화 RDD 조사 • 매주 유효표본 약 1,000명 • 표본오차 ±3.1%포인트(95% 신뢰수준) • 최근 20주 평균 응답률 21%

**질문** 귀하는 박근혜 대통령이 대통령으로서의 직무를 잘 수행하고 있다고 보십니까, 혹은 잘못 수행하고 있다고 보십니까? (긍정/부정을 답하지 않은 경우 재질문) 굳이 말씀하신다면, '잘하고 있다'와 '잘못하고 있다' 중 어느 쪽입니까?

◎ 대통령 직무 수행 평가 - 최근 20주



◎ 대통령 직무 수행 평가 - 2015/2016년

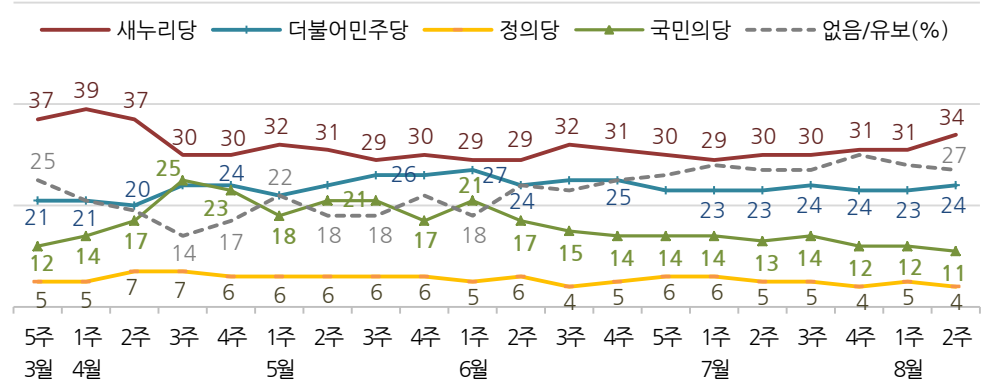


\* 2015년 9월 5주(추석), 12월 4, 5주(연말), 2016년 2월 2주(설)는 조사하지 않음. 4월 2주는 총선 직전  
\* 한국갤럽 데일리 오피니언 제223호 www.gallup.co.kr

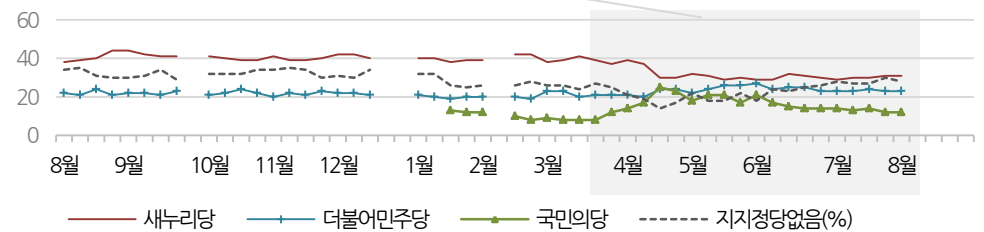
**질문** 현재 우리나라에는

(5월 4주까지) 정당 의석 순으로 새누리당, 더불어민주당, 국민의당, 정의당 등의  
(6월 1, 2주) 정당 의석 순으로 더불어민주당, 새누리당, 국민의당, 정의당 등의  
(6월 3주부터) (국민의당, 더불어민주당, 새누리당, 정의당: 순서 로테이션) 등의  
정당이 있습니다. 귀하는 이 중 어느 정당을 지지하십니까?  
(‘모름/없음’인 경우 재질문) 그럼, 어느 정당에 조금이라도 더 호감이 가십니까?

◎ 주요 정당 지지도 - 최근 20주



◎ 주요 정당 지지도 - 2015/2016년



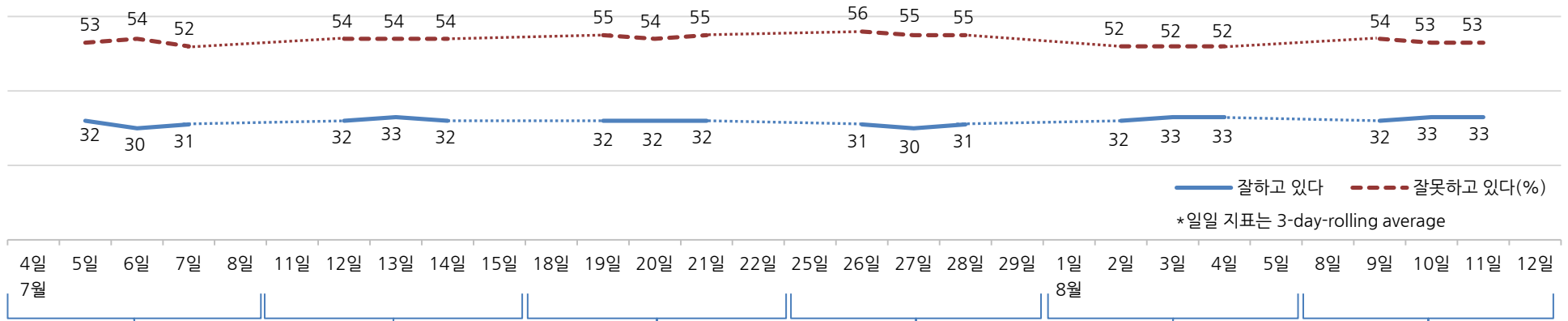
\* 2015년 9월 5주(추석), 12월 4, 5주(연말), 2016년 2월 2주(설)는 조사하지 않음. 4월 2주는 총선 직전  
\* 한국갤럽 데일리 오피니언 제223호 www.gallup.co.kr

# 대통령 직무 수행 평가, 주요 정치 이슈 - 최근 6주 일일(Daily) 지표 추이

일일 지표는 3-day rolling average • 휴대전화 RDD 조사 • 일일 지표 기준 유효표본 약 1,000명 • 표본오차 ±3.1%포인트(95% 신뢰수준) • 최근 6주 평균 응답률 21%

**질문** 귀하는 박근혜 대통령이 대통령으로서의 직무를 잘 수행하고 있다고 보십니까, 혹은 잘못 수행하고 있다고 보십니까?  
(긍정/부정을 답하지 않은 경우 재질문) 굳이 말씀하신다면, '잘하고 있다'와 '잘못하고 있다' 중 어느 쪽입니까?

## ◎ 대통령 직무 수행 평가 - 최근 6주



7월 1주	2주	3주	4주	8월 1주	2주
4   20대 국회 첫 대정부 질문	9   문재인, 네팔·부탄에서 귀국	18   박, ASEM-몽골에서 귀국	23   사드 배치 반대 도심 집회	1   국민의당 박선숙·김수민 이어 박준영 구속영장 재청구 기각	6   리우 올림픽 개막
4   조영천, 오인 발언 공식 사과	11   서영교, 더민주 자진 탈당	18   미군, 광 사드 기지 공개	24   문재인, 독도·울릉도 방문	1   김무성, 전국 민심 여행 시작	7   안철수, 미국 방문
6   박, 태릉선수촌 방문	11   박, 대구공항 통합 이전-광복절 특별사면 예고	19   北, 단거리 탄도미사일 발사	25   우병우 특별감찰 착수 / 야권, 사퇴 요구	2   더민주, '부자 증세' 추진	7   靑, 중국 사드 반발 경고-더민주 의원 방중 재검토 요구
6   미국, 대북 인권 제재 강화	12   박선숙-김수민 사전 구속영장 기각	19   인사혁신처 중앙징계위, 나향욱 파면 의결	26   새누리 지도부, 성주 방문	3   야3당, 검찰개혁·사드 특위 구성, 세월호 특조위 연장 합의	8   더민주 초선의원 '사드 방중' (청년활동지원 사업)
7   가슴기 살균제 피해 국정조사 시작	13   사드 경북 성주 배치 공식 발표	20   우병우 민정수석, 도덕성 관련 의혹 해명 기자회견 / 검찰 수사 착수	28   군위안부 피해자 지원재단 공식 출범	3   北 발사 미사일, 일 EEZ 침범	8   박원순, '청년수당' 입장 표명 (청년활동지원 사업)
7   20대 국회 첫 고위 당정청 회의	13   박, 한-스위스 정상회담	21   박, 국가안전보장회의(NSC) '국정 흔들기 용납 불가' 발언	28   현재, 김영란법 합헌 결정	3   중국, 상용비자 발급 요건 강화	9   새누리 전당대회, 이정현 대표 등 새 지도부 선출
7   선관위, 국민의당 손금주 문자 불법선거운동 수사 의뢰	14   박, ASEM 참석차 몽골 방문	21   국민의당, 사드 배치 철회 요구 장외 필리버스터	28   휴가	3   이화여대, 평생교육 단과대 설립 철회	9   더민주 전국 순회 시·도당 개편대회, 후보 합동연설회 시작
7   10차 투자활성화 대책 발표	14   한은, 금리 동결-경제성장률 하향 조정-사상 첫 물가 설명회	21   국민의당, 사드 배치 철회 요구 장외 필리버스터	29   손학규, 정계 복귀 선언	4   박, TK 초선의원 간담회 성주 내 타 지역 사드 배치 검토 가능 시사	11   박-새누리 신임 지도부 만남
8   선관위, 새누리 조동원 전 홍보기획본부장 검찰 고발	15   총리-국방부장관, 성주 방문	* 진경준 검사장 구속, 법무장관-검찰총장 사과	* 여야 당권 경쟁 구도 윤곽	* 이화여대, 평생교육 단과대 설립 철회	11   당정, 가경용 전기 누진제 한시적 완화 결정
8   한-미 사드 배치 공식 발표	* 사드 배치 후보지, 중국 반발	* 윤상현 녹취록 공개 등 새누리 친박 공천 개입 파문	* 가슴기 살균제 국정조사 특위 현장조사	3   이화여대, 평생교육 단과대 설립 철회	
* 국회의원 면책 특권 제한 논란	* 나향욱 교육부 정책기획관 '민중 개·돼지' 발언 논란			3   중국, 상용비자 발급 요건 강화	
* 세월호 보도 개입 공방				3   이화여대, 평생교육 단과대 설립 철회	
* 새 국가브랜드 표절 의혹				4   박, TK 초선의원 간담회 성주 내 타 지역 사드 배치 검토 가능 시사	
* 여야 당권 경쟁 본격화				* 김영란법 시행령 수정 공방	
				* 새누리 전당대회 임박	



# 대통령 직무 수행 평가 - 주간 지표 / 일일 지표 / 상세 결과

조사 시기		사례수 (명)	대통령 직무 수행 평가			
			잘하고 있다	잘못하고 있다	어느 쪽도 아니다	모름/ 응답거절
주간	03월 5주(29~31)	1,002	38%	51%	4%	8%
주간	04월 1주(05~07)	1,005	43%	46%	3%	7%
주간	04월 2주(11~12)	1,000	39%	48%	6%	8%
주간	04월 3주(19~21)	1,004	29%	58%	6%	7%
주간	04월 4주(26~28)	1,001	30%	56%	6%	7%
주간	05월 1주(02~04)	1,011	33%	52%	7%	8%
주간	05월 2주(10~12)	1,005	32%	53%	6%	9%
주간	05월 3주(17~19)	1,004	30%	58%	6%	6%
주간	05월 4주(24~26)	1,004	32%	53%	5%	10%
주간	06월 1주(31~02)	1,004	34%	54%	5%	7%
주간	06월 2주(07~09)	1,002	31%	54%	6%	8%
주간	06월 3주(14~16)	1,001	32%	54%	5%	9%
주간	06월 4주(21~23)	1,002	30%	56%	6%	7%
주간	06월 5주(28~30)	1,003	34%	54%	4%	8%
주간	07월 1주(05~07)	1,002	31%	52%	6%	11%
주간	07월 2주(12~14)	1,004	32%	54%	5%	9%
주간	07월 3주(19~21)	1,002	32%	55%	5%	8%
주간	07월 4주(26~28)	1,004	31%	55%	5%	9%
주간	08월 1주(02~04)	1,002	33%	52%	4%	10%
주간	08월 2주(09~11)	1,004	33%	53%	4%	9%
일일	08/01(월)					
일일	08/02(화)	983	32%	52%	5%	11%
일일	08/03(수)	998	33%	52%	4%	10%
일일	08/04(목)	1,002	33%	52%	4%	10%
일일	08/05(금)					
일일	08/08(월)					
일일	08/09(화)	1,033	32%	54%	4%	10%
일일	08/10(수)	1,028	33%	53%	4%	10%
일일	08/11(목)	1,004	33%	53%	4%	9%
일일	08/12(금)					

\*일일 지표는 3-day-rolling average

질문) 귀하는 박근혜 대통령이 대통령으로서의 직무를 잘 수행하고 있다고 보십니까, 혹은 잘못 수행하고 있다고 보십니까? (긍정/부정을 답하지 않은 경우 재질문) 굳이 말씀하신다면, '잘하고 있다'와 '잘못하고 있다' 중 어느 쪽입니까?

2016년 8월 2주 (9~11일)	조사원료 사례수 (명)	목표할당 사례수 (명)	대통령 직무 수행 평가			
			잘하고 있다	잘못하고 있다	어느 쪽도 아니다	모름/ 응답거절
전체	1,004	1,004	33%	53%	4%	9%
지역별						
서울	209	201	33%	53%	4%	10%
인천/경기	271	296	30%	54%	5%	11%
강원	37	31	-	-	-	-
대전/세종/충청	88	104	42%	47%	3%	8%
광주/전라	110	102	17%	75%	3%	6%
대구/경북	113	102	41%	48%	4%	6%
부산/울산/경남	162	158	35%	51%	3%	11%
제주	14	12	-	-	-	-
성별						
남성	522	498	32%	56%	4%	9%
여성	482	506	35%	51%	4%	10%
연령별						
19-29세	152	174	17%	65%	3%	16%
30대	148	182	13%	79%	9%	9%
40대	200	213	22%	65%	6%	7%
50대	225	200	43%	42%	6%	9%
60대 이상	279	235	64%	23%	4%	8%
주요 지지정당별						
국민의당	110	111	16%	73%	4%	8%
더불어민주당	220	237	10%	84%	2%	5%
새누리당	362	341	67%	21%	5%	7%
정의당	40	41	-	-	-	-
없음/의견유보	270	271	23%	54%	5%	19%
직업별						
농/임/어업	29	24	-	-	-	-
자영업	145	137	38%	54%	3%	6%
블루칼라	163	156	33%	52%	4%	11%
화이트칼라	254	264	19%	72%	3%	6%
가정주부	217	225	45%	41%	4%	10%
학생	76	89	21%	58%	2%	19%
무직/은퇴/기타	120	109	47%	32%	8%	13%
생활수준별						
상/중상	118	124	30%	62%	4%	4%
중	413	424	34%	54%	3%	8%
중하	236	236	28%	57%	4%	11%
하	207	193	41%	42%	6%	12%
이념성향별						
보수	335	321	49%	37%	5%	9%
중도	243	243	27%	62%	4%	7%
진보	243	268	17%	74%	3%	6%

\*중앙선거여론조사 공정심의위원회의 권고로 실제 응답(조사원료) 사례수와

행정자치부 2016년 1월 주민등록인구 기준으로 가장 처리한 목표할당 사례수 제시

\*50사례 미만은 수치를 제시하지 않음. 한국갤럽 데일리 오피니언 제223호 www.gallup.co.kr

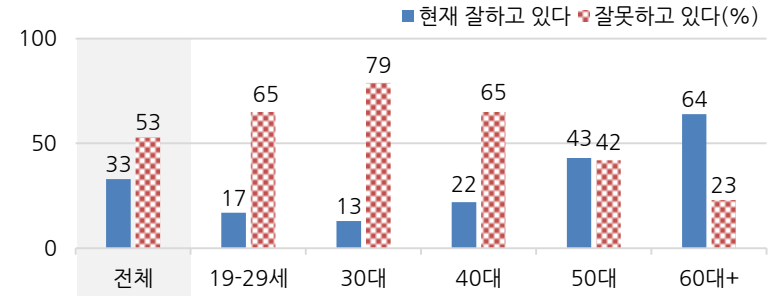
# 대통령 직무 수행 평가 이유

질문 어떤 점에서 (잘하고/잘못하고 있다고) 생각하시는지 한 가지만 구체적으로 말씀해 주십시오. (자유응답)

대통령 직무 수행 긍정 평가 이유 2016년 8월 9~11일 (긍정 평가자 336명)		대통령 직무 수행 부정 평가 이유 2016년 8월 9~11일 (부정 평가자 534명)	
외교/국제 관계	15%	소통 미흡/너무 비공개/투명하지 않다(+3)	21%
열심히 한다/노력한다(-3)	14%	경제 정책(+3)	12%
주관, 소신/여론에 끌려가지 않음	10%	복지/서민 위한 정책 미흡	7%
대북/안보 정책	10%	독선/독단적/자기 중심	7%
사드 배치(+5)	7%	사드 배치	7%
안정적인 국정 운영	5%	국정 운영이 원활하지 않다(-4)	5%
복지 정책(보육, 노인, 청년, 교육 등)	3%	외교 문제	5%
경제 정책/경제 현안 처리	3%	전반적으로 부족하다	4%
전반적으로 잘한다	2%	공약 실천 미흡/공약에 대한 입장 바뀜	3%
추진력이 있다	2%	세계개편안/증세	3%
도덕성/사심 없음/비리 없음	2%	리더십 부족/책임 회피	2%
신뢰/믿음이 간다	1%	주관/소신 부족	2%
서민을 위한 노력/서민 정책 추진	1%	대북/안보 정책	1%
부정부패 척결	1%	인사 잘못함/검증되지 않은 인사 등용(-4)	1%
시끄럽지 않다/잡음 없다/신중하다	1%	한일 위안부 문제 합의	1%
기타	1%	당청, 여야 간 갈등	1%
모름/응답거절	21%	전기 누진제 문제	1%
		지역 간 균형 발전 미흡	1%
		기타	2%
		모름/응답거절	14%

\* (+/-) 표시는 지난주 대비 증감폭이 ±3%포인트 이상인 항목. 단위: %포인트  
\* 한국갤럽 데일리 오피니언 제223호  
www.gallup.co.kr

◎ 대통령 직무 수행 평가: 연령별 - 2016년 8월 2주(9~11일)



\*전국 성인 1,004명 전화조사. 한국갤럽 데일리 오피니언 제223호



# 정당 지지도 - 주간 지표 / 일일 지표 / 상세 결과

조사 시기	사례수 (명)	정당 지지도						
		국민의당	더불어 민주당	새누리당	정의당	기타	없음/의견유보	
주간 03월 5주(29~31)	1,002	12%	21%	37%	5%	0%	25%	
주간 04월 1주(04~06)	1,005	14%	21%	39%	5%	0%	21%	
주간 04월 2주(11~12)	1,000	17%	20%	37%	7%	1%	19%	
주간 04월 3주(19~21)	1,004	25%	24%	30%	7%	0%	14%	
주간 04월 4주(26~28)	1,001	23%	24%	30%	6%	0%	17%	
주간 05월 1주(02~04)	1,011	18%	22%	32%	6%	1%	22%	
주간 05월 2주(10~12)	1,005	21%	24%	31%	6%	0%	18%	
주간 05월 3주(17~19)	1,004	21%	26%	29%	6%	1%	18%	
주간 05월 4주(24~26)	1,004	17%	26%	30%	6%	0%	22%	
주간 06월 1주(31~02)	1,004	21%	27%	29%	5%	0%	18%	
주간 06월 2주(07~09)	1,002	17%	24%	29%	6%	0%	24%	
주간 06월 3주(14~16)	1,001	15%	25%	32%	4%	0%	23%	
주간 06월 4주(21~23)	1,002	14%	25%	31%	5%	0%	25%	
주간 06월 5주(28~30)	1,003	14%	23%	30%	6%	0%	26%	
주간 07월 1주(05~07)	1,002	14%	23%	29%	6%	0%	28%	
주간 07월 2주(12~14)	1,004	13%	23%	30%	5%	0%	27%	
주간 07월 3주(19~21)	1,002	14%	24%	30%	5%	0%	27%	
주간 07월 4주(26~28)	1,004	12%	23%	31%	4%	0%	30%	
주간 08월 1주(02~04)	1,002	12%	23%	31%	5%	0%	28%	
<b>주간 08월 2주(09~11)</b>	<b>1,004</b>	<b>11%</b>	<b>24%</b>	<b>34%</b>	<b>4%</b>	<b>0%</b>	<b>27%</b>	
일일 08/01(월)								
일일 08/02(화)	983	12%	22%	32%	4%	0%	30%	
일일 08/03(수)	998	13%	21%	32%	4%	0%	30%	
일일 08/04(목)	1,002	12%	23%	31%	5%	0%	28%	
일일 08/05(금)								
일일 08/08(월)								
일일 08/09(화)	1,033	11%	25%	32%	4%	0%	27%	
일일 08/10(수)	1,028	11%	24%	33%	5%	0%	27%	
일일 08/11(목)	1,004	11%	24%	34%	4%	0%	27%	
일일 08/12(금)								

\*일일 지표는 3-day-rolling average

질문) 현재 우리나라에는 (국민의당, 더불어민주당, 새누리당, 정의당: 순서 로테이션) 등의 정당이 있습니다. 귀하는 이 중 어느 정당을 지지하십니까?  
(‘모름/없음’인 경우 재질문) 그럼, 어느 정당에 조금이라도 더 호감이 가십니까?

2016년 8월 2주 (9~11일)	조사완료 사례수 (명)	목표할당 사례수 (명)	정당 지지도					
			국민의당	더불어 민주당	새누리당	정의당	기타	없음/의견유보
<b>전체</b>	<b>1,004</b>	<b>1,004</b>	<b>11%</b>	<b>24%</b>	<b>34%</b>	<b>4%</b>	<b>0%</b>	<b>27%</b>
<b>지역별</b>								
서울	209	201	11%	22%	34%	4%		29%
인천/경기	271	296	9%	28%	32%	5%	0%	27%
강원	37	31	-	-	-	-	-	-
대전/세종/충청	88	104	11%	26%	31%	2%		30%
광주/전라	110	102	27%	28%	7%	6%		31%
대구/경북	113	102	7%	16%	56%	2%		20%
부산/울산/경남	162	158	8%	21%	41%	5%	1%	23%
제주	14	12	-	-	-	-	-	-
<b>성별</b>								
남성	522	498	12%	24%	34%	4%		25%
여성	482	506	10%	24%	34%	4%	1%	28%
<b>연령별</b>								
19-29세	152	174	10%	31%	17%	7%	1%	35%
30대	148	182	12%	39%	17%	4%	1%	27%
40대	200	213	14%	26%	30%	6%		24%
50대	225	200	10%	19%	41%	3%		27%
60대 이상	279	235	10%	8%	57%	1%		24%
<b>직업별</b>								
농/임/어업	29	24	-	-	-	-	-	-
자영업	145	137	14%	18%	45%	3%		21%
블루칼라	163	156	11%	21%	33%	4%		31%
화이트칼라	254	264	14%	33%	22%	8%		24%
가정주부	217	225	8%	21%	41%	1%	1%	29%
학생	76	89	6%	33%	17%	7%		36%
무직/은퇴/기타	120	109	14%	14%	45%	1%	1%	25%
<b>생활 수준별</b>								
상/중상	118	124	6%	32%	34%	9%		19%
중	413	424	12%	25%	35%	5%		23%
중하	236	236	10%	22%	31%	3%	0%	34%
하	207	193	14%	18%	36%	2%	1%	28%
<b>이념 성향별</b>								
보수	335	321	7%	14%	60%	1%	1%	18%
중도	243	243	15%	21%	26%	3%		34%
진보	243	268	16%	45%	13%	10%	0%	16%
<b>대통령 직무</b>								
긍정 평가자	358	336	5%	7%	68%	1%		18%
부정 평가자	510	534	15%	37%	13%	6%	1%	27%

\*중앙선거여론조사 공정심의위원회의 권고로 실제 응답(조사완료) 사례수와 행정자치부 2016년 1월 주민등록인구 기준으로 가중 처리한 목표할당 사례수 제시

\*50사례 미만은 수치를 제시하지 않음. 한국갤럽 데일리 오피니언 제223호 www.gallup.co.kr





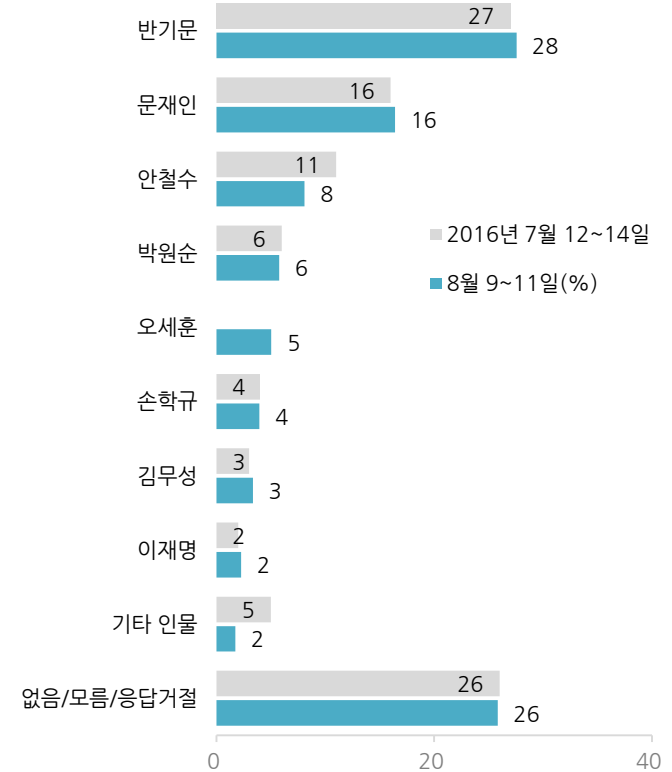
**질문)** 앞으로 우리나라를 이끌어갈 정치 지도자, 즉 다음 번 대통령감으로는 현재 (김무성, 문재인, 박원순, 반기문, 손학규, 안철수, 오세훈, 이재명: 순서 로테이션) 등이 거론되고 있습니다. 귀하는 누가 대통령이 되는 것이 가장 좋다고 생각하십니까? (특정인을 답하지 않은 경우) 그럼, 누구에게 조금이라도 더 호감이 가십니까?

2015/2016년 (최근 9개월)	목표할당 사례수 (명)	차기 정치 지도자 선호도									
		김무성	문재인	박원순	반기문	손학규	안철수	오세훈	이재명	기타 인물	없음/ 거절
12월 2주(08~10일)	1,009	15%	15%	12%			10%	6%	2%	11%	30%
1월 2주(12~14일)	1,005	12%	16%	8%			13%	7%	2%	10%	31%
2월 1주(02~04일)	1,003	10%	15%	9%			12%	8%	2%	8%	36%
3월 2주(08~10일)	1,005	11%	16%	9%			10%	9%	2%	9%	34%
4월 4주(26~28일)	1,001	3%	17%	6%			21%	7%		15%	31%
5월 2주(10~12일)	1,005	5%	18%	6%			20%	9%	2%	9%	33%
6월 2주(07~09일)	1,002	2%	16%	6%	26%	3%	10%	4%		5%	27%
7월 2주(12~14일)	1,004	3%	16%	6%	27%	4%	11%		2%	5%	26%
<b>8월 2주(09~11일)</b>	<b>1,004</b>	<b>3%</b>	<b>16%</b>	<b>6%</b>	<b>28%</b>	<b>4%</b>	<b>8%</b>	<b>5%</b>	<b>2%</b>	<b>2%</b>	<b>26%</b>
<b>지역별</b> 서울	201	3%	18%	8%	28%	3%	10%	6%	1%	1%	22%
인천/경기	296	1%	18%	6%	28%	4%	6%	3%	6%	1%	26%
강원	31	-	-	-	-	-	-	-	-	-	-
대전/세종/충청	104	4%	16%	5%	33%	4%	5%	3%		5%	25%
광주/전라	102	2%	22%	7%	16%	9%	19%		1%	1%	23%
대구/경북	102	8%	11%	7%	29%	1%	7%	10%	1%	1%	24%
부산/울산/경남	158	5%	14%	2%	27%	4%	4%	6%	2%	2%	33%
제주	12	-	-	-	-	-	-	-	-	-	-
<b>성별</b> 남성	498	3%	19%	5%	27%	6%	8%	6%	3%	2%	22%
여성	506	3%	14%	7%	28%	2%	8%	5%	2%	1%	30%
<b>연령별</b> 19-29세	174	2%	22%	6%	18%	4%	9%	3%	2%		33%
30대	182		29%	7%	18%	2%	13%	3%	6%	1%	21%
40대	213	2%	19%	9%	25%	5%	8%	5%	2%	4%	21%
50대	200	5%	10%	5%	31%	6%	6%	6%	1%	3%	26%
60대 이상	235	6%	5%	2%	42%	3%	6%	8%		1%	29%
<b>주요 지지 정당별</b> 국민의당	111		12%	7%	16%	9%	36%	3%	1%		16%
더불어민주당	237	0%	42%	11%	14%	5%	4%	0%	5%	2%	15%
새누리당	341	8%	4%	1%	47%	3%	3%	11%	0%	2%	19%
정의당	41	-	-	-	-	-	-	-	-	-	-
없음/의견유보	271	2%	8%	5%	23%	3%	6%	3%	1%	1%	49%
<b>직업별</b> 농/임/어업	24	-	-	-	-	-	-	-	-	-	-
자영업	137	5%	13%	3%	37%	8%	5%	6%	0%	2%	20%
블루칼라	156	5%	16%	7%	25%	5%	8%	4%	2%	3%	25%
화이트칼라	264	2%	25%	8%	24%	3%	11%	4%	5%	0%	17%
가정주부	225	3%	12%	7%	30%	2%	7%	6%		3%	30%
학생	89	1%	20%	6%	17%	5%	10%	2%	2%		37%
무직/은퇴/기타	109	6%	10%	2%	30%	4%	5%	8%	3%	1%	32%
<b>이념 성향별</b> 보수	321	6%	7%	3%	42%	2%	5%	10%	0%	2%	23%
중도	243	2%	17%	7%	26%	7%	11%	3%	2%	2%	23%
진보	268	2%	31%	11%	15%	5%	11%	2%	5%	2%	16%

\*50사례 미만은 수치를 제시하지 않음. 한국갤럽 데일리 오피니언 제223호 www.gallup.co.kr

## 차기 정치 지도자 선호도

**질문)** 앞으로 우리나라를 이끌어갈 정치 지도자, 즉 다음 번 대통령감으로는 현재 (김무성, 문재인, 박원순, 반기문, 손학규, 안철수, 오세훈, 이재명: 순서 로테이션) 등이 거론되고 있습니다. 귀하는 누가 대통령이 되는 것이 가장 좋다고 생각하십니까? (특정인을 답하지 않은 경우) 그럼, 누구에게 조금이라도 더 호감이 가십니까?



\*후보 8인 선정 방법: 직전 주 예비조사에서 전국 성인 약 1,000명에게 '차기 정치 지도자로 좋다고 생각하는 사람'을 물어 자유응답된 상위 인물 중 (2016년 3월 이전) 여야 각 1~4위, (2016년 4월 이후) 여야 구분 없이 전체 1~8위 인물

\*2016년 8월 2주(9~11일) 전국 성인 1,004명 조사  
\*한국갤럽 데일리 오피니언 제223호 www.gallup.co.kr

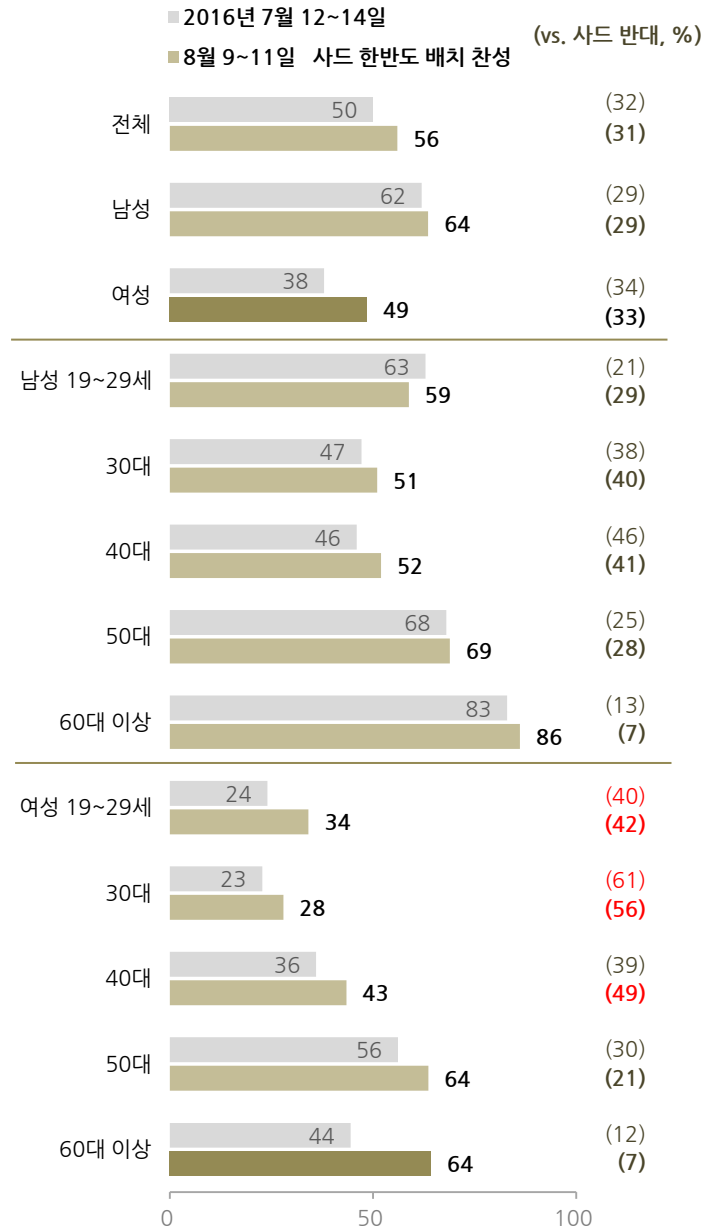
질문) 최근 한미 양국은 주한 미군의 고고도 미사일 방어 체계인 사드(THAAD)를 한반도에 배치하는 데 합의했습니다. 귀하는 사드의 한반도 배치에 찬성하십니까, 반대하십니까?

	조사완료 사례수 (명)	목표할당 사례수 (명)	사드 한반도 배치		
			찬성	반대	모름/응답거절
2016년 7월 2주(12~14일)	1,004	1,004	50%	32%	19%
<b>8월 2주(9~11일)</b>	<b>1,004</b>	<b>1,004</b>	<b>56%</b>	<b>31%</b>	<b>13%</b>
<b>지역별</b>					
서울	209	201	55%	32%	13%
인천/경기	271	296	57%	30%	12%
강원	37	31	-	-	-
대전/세종/충청	88	104	58%	28%	14%
광주/전라	110	102	43%	36%	22%
대구/경북	113	102	60%	30%	10%
부산/울산/경남	162	158	56%	33%	11%
제주	14	12	-	-	-
<b>성별</b>					
남성	522	498	64%	29%	7%
여성	482	506	49%	33%	19%
<b>연령별</b>					
19-29세	152	174	47%	35%	18%
30대	148	182	40%	48%	13%
40대	200	213	48%	45%	7%
50대	225	200	66%	24%	9%
60대 이상	279	235	74%	7%	19%
<b>주요 지지정당별</b>					
국민의당	110	111	51%	44%	5%
더불어민주당	220	237	34%	56%	10%
새누리당	362	341	83%	8%	9%
없음/의견유보	270	271	50%	27%	23%
<b>직업별</b>					
농/임/어업	29	24	-	-	-
자영업	145	137	64%	31%	5%
블루칼라	163	156	58%	32%	10%
화이트칼라	254	264	47%	43%	10%
가정주부	217	225	57%	25%	17%
학생	76	89	50%	28%	22%
무직/은퇴/기타	120	109	65%	17%	18%
<b>이념성향별</b>					
보수	335	321	77%	15%	8%
중도	243	243	52%	34%	13%
진보	243	268	39%	52%	9%
<b>대통령 직무</b>					
긍정 평가자	358	336	81%	7%	11%
부정 평가자	510	534	40%	48%	12%
<b>한반도 평화 위해</b>					
미국 관계 중요	534	531	67%	23%	11%
중국 관계 중요	326	332	48%	43%	10%

\*2016년 7월 8일 한-미 사드 배치 결정 공식 발표, 13일 경북 성주 배치 공식 발표

\*50사례 미만은 수치를 제시하지 않음. 한국갤럽 데일리 오피니언 제223호 www.gallup.co.kr

질문) 최근 한미 양국은 주한 미군의 고고도 미사일 방어 체계인 사드(THAAD)를 한반도에 배치하는 데 합의했습니다. 귀하는 사드의 한반도 배치에 찬성하십니까, 반대하십니까?



\*2016년 7월 2주(12~14일), 8월 2주(9~11일) 전국 성인 약 1,000명 조사

\*한국갤럽 데일리 오피니언 제223호 www.gallup.co.kr



질문) 귀하는 우리 주변국인 (미국, 중국, 일본, 러시아: 순서 로테이션) 중

한반도의 평화를 위해 어느 나라와의 관계가 가장 중요하다고 보십니까?

\*2013년 3월은 UN 대북 제재 결의안 통과 후, 7월은 박근혜 대통령 중국 방문 직후 조사

\*2014년 7월은 시진핑 중국 국가주석 한국 방문 후 조사

\*2015년 3월은 주한 미 대사 피습 사건, 8월은 北 지뢰 도발 후 조사

	조사완료 사례수 (명)	목표할당 사례수 (명)	한반도 평화를 위해 가장 중요한 주변국					
			미국	중국	일본	러시아	기타	모름/ 응답거절
2013년 3월 3주(18~21일)	1,211	1,211	71%	18%	2%	1%		8%
7월 1주(1~3일)	911	911	56%	35%	1%	0%		8%
2014년 7월 2주(8~10일)	1,012	1,012	49%	35%	2%	1%		13%
2015년 3월 2주(10~12일)	1,005	1,005	59%	33%	2%	1%		6%
8월 3주(18~20일)	1,003	1,003	57%	30%	4%	1%	1%	7%
<b>2016년 8월 2주(9~11일)</b>	<b>1,004</b>	<b>1,004</b>	<b>53%</b>	<b>33%</b>	<b>2%</b>	<b>1%</b>	<b>0%</b>	<b>11%</b>
<b>지역별</b>								
서울	209	201	53%	32%	0%	1%	0%	13%
인천/경기	271	296	54%	36%	2%	0%		8%
강원	37	31	-	-	-	-	-	-
대전/세종/충청	88	104	40%	41%	4%	1%		14%
광주/전라	110	102	54%	32%		1%		14%
대구/경북	113	102	65%	27%				8%
부산/울산/경남	162	158	52%	31%	5%	1%		11%
제주	14	12	-	-	-	-	-	-
<b>성별</b>								
남성	522	498	52%	37%	2%	0%	0%	9%
여성	482	506	54%	29%	2%	1%		14%
<b>연령별</b>								
19-29세	152	174	59%	28%	2%	1%		10%
30대	148	182	53%	38%	1%	1%	1%	7%
40대	200	213	40%	44%	3%			13%
50대	225	200	51%	38%	2%	1%		7%
60대 이상	279	235	61%	20%	1%	1%		17%
<b>주요 지지정당별</b>								
국민의당	110	111	54%	32%	4%	1%		10%
더불어민주당	220	237	49%	43%	1%	1%		7%
새누리당	362	341	63%	27%	3%	1%		6%
없음/의견유보	270	271	46%	30%	1%	1%	0%	22%
<b>직업별</b>								
농/임/어업	29	24	-	-	-	-	-	-
자영업	145	137	51%	45%	1%			3%
블루칼라	163	156	53%	37%	1%			9%
화이트칼라	254	264	45%	40%	2%	0%	0%	12%
가정주부	217	225	56%	25%	3%	0%		15%
학생	76	89	60%	26%	4%	1%		9%
무직/은퇴/기타	120	109	60%	21%	2%	3%		15%
<b>이념성향별</b>								
보수	335	321	65%	26%	2%	1%		7%
중도	243	243	51%	38%	3%	0%	0%	6%
진보	243	268	46%	41%	2%	1%		10%
<b>사드 한반도배치</b>								
찬성	579	562	63%	28%	2%	1%		6%
반대	291	310	39%	46%	2%	1%		13%

\*50사례 미만은 수치를 제시하지 않음. 한국갤럽 데일리 오피니언 제223호 www.gallup.co.kr



## 주간 응답자 특성표

주요 분석 단위별 표본오차(95% 신뢰수준 기준)와 지역/성/지지정당/직업/생활수준과 연령 분포 구성입니다. 2016년 1월 행정자치부 주민등록인구 기준 8개 권역/성/연령별 가중 처리 결과

**질문** 귀하는 어느 시도에 살고 계십니까? 주소지 기준으로 말씀해 주십시오. (저희가 전화번호를 무작위 추출해 지역을 알지 못합니다.)

**질문** 실례지만, 귀하의 연세는 올해 어떻게 되십니까?

**질문** 귀하의 직업은 무엇입니까?

**질문** 우리 국민들의 생활수준을 상, 중상, 중, 중하, 하의 다섯 단계로 나눈다면 귀댁의 생활수준은 어디에 속한다고 생각하십니까?

응답자 특성표 2016년 8월 2주 (9~11일)	조사완료		목표할당		가중값 배율 (B/A)	표본오차 95% 신뢰수준
	사례수 (명)(A)	비율	사례수 (명)(B)	비율		
<b>전체</b>	1,004	100%	1,004	100%	1.00	±3.1%P
<b>지역별</b>						
서울	209	21%	201	20%	0.96	±6.8%P
인천/경기	271	27%	296	29%	1.09	±6.0%P
강원	37	4%	31	3%	0.83	±16.1%P
대전/세종/충청	88	9%	104	10%	1.18	±10.4%P
광주/전라	110	11%	102	10%	0.92	±9.3%P
대구/경북	113	11%	102	10%	0.90	±9.2%P
부산/울산/경남	162	16%	158	16%	0.97	±7.7%P
제주	14	1%	12	1%	0.84	±26.2%P
<b>성별</b>						
남성	522	52%	498	50%	0.95	±4.3%P
여성	482	48%	506	50%	1.05	±4.5%P
<b>연령별</b>						
19-29세	152	15%	174	17%	1.15	±7.9%P
30대	148	15%	182	18%	1.23	±8.1%P
40대	200	20%	213	21%	1.07	±6.9%P
50대	225	22%	200	20%	0.89	±6.5%P
60대 이상	279	28%	235	23%	0.84	±5.9%P
<b>주요 지지 정당별</b>						
국민의당	110	11%	111	11%		±9.3%P
더불어민주당	220	22%	237	24%		±6.6%P
정당별 새누리당	362	36%	341	34%		±5.2%P
정의당	40	4%	41	4%		±15.5%P
없음/의견유보	270	27%	271	27%		±6.0%P
<b>직업별</b>						
농/임/어업	29	3%	24	2%		±18.2%P
자영업	145	14%	137	14%		±8.1%P
블루칼라	163	16%	156	16%		±7.7%P
화이트칼라	254	25%	264	26%		±6.1%P
가정주부	217	22%	225	22%		±6.7%P
학생	76	8%	89	9%		±11.2%P
무직/은퇴/기타	120	12%	109	11%		±8.9%P
<b>생활 수준별</b>						
상/중상	118	12%	124	12%		±9.0%P
중	413	41%	424	42%		±4.8%P
중하	236	24%	236	24%		±6.4%P
하	207	21%	193	19%		±6.8%P

\*표본오차는 조사완료 사례수 기준. 한국갤럽 데일리 오피니언 제223호

\*목표할당 사례수는 2016년 1월 행정자치부 주민등록인구 기준 가중 처리 결과

2016년 8월 2주 (9~11일)	조사완료 사례수 (명)	주민등록인구 기준 가중 처리 후 결과					
		목표할당 사례수	연령 분포				
			19~29세	30대	40대	50대	60대+
<b>전체</b>	1,004	1,004	17%	18%	21%	20%	23%
<b>지역별</b>							
서울	209	201	19%	20%	20%	19%	22%
인천/경기	271	296	18%	20%	23%	20%	19%
강원	37	31	-	-	-	-	-
대전/세종/충청	88	104	17%	18%	21%	19%	25%
광주/전라	110	102	16%	16%	20%	19%	28%
대구/경북	113	102	17%	16%	20%	21%	26%
부산/울산/경남	162	158	17%	17%	21%	21%	24%
제주	14	12	-	-	-	-	-
<b>성별</b>							
남성	522	498	18%	19%	22%	20%	21%
여성	482	506	17%	18%	20%	20%	26%
<b>주요 지지 정당별</b>							
국민의당	110	111	15%	19%	26%	18%	21%
더불어민주당	220	237	22%	30%	24%	16%	8%
정당별 새누리당	362	341	9%	9%	19%	24%	39%
정의당	40	41	30%	17%	33%	16%	4%
없음/의견유보	270	271	23%	18%	19%	20%	21%
<b>직업별</b>							
농/임/어업	29	24	-	-	-	-	-
자영업	145	137	6%	9%	30%	36%	18%
블루칼라	163	156	11%	23%	27%	22%	18%
화이트칼라	254	264	16%	33%	29%	17%	4%
가정주부	217	225	2%	17%	21%	23%	37%
학생	76	89	100%				
무직/은퇴/기타	120	109	11%	7%	6%	8%	68%
<b>생활 수준별</b>							
상/중상	118	124	22%	18%	29%	18%	12%
중	413	424	20%	21%	21%	17%	22%
중하	236	236	20%	22%	21%	19%	19%
하	207	193	6%	9%	19%	29%	36%

\*50사례 미만은 수치를 제시하지 않음. 한국갤럽

한국갤럽은 1974년 6월 박무익 회장이 설립한 한국 최초의 법인 형태 조사 전문 회사입니다.

1980년대부터 대통령 직무 수행 평가와 정당 지지도 조사 결과를 발표해 왔으며, 우리 국민의 기아가 한국갤럽을 알고 있습니다.



한국갤럽은 2012년부터 조사의 중립성, 지속성, 대표성을 확보한 '한국갤럽 데일리 오피니언'을 제공합니다.

관심 있는 분이든 누구나, 무료로, 매주 금요일, 한국갤럽 홈페이지 [www.gallup.co.kr](http://www.gallup.co.kr) 에서 새로운 결과를 만나실 수 있습니다.

- 중립성: 정치권, 이해 관계자, 특정 언론의 의뢰가 아닌, 한국갤럽이 자체 기획, 운영, 공개합니다.
- 지속성: 특정 이벤트, 특정 시기, 단 하루의 조사 표본 영향력을 최소화하기 위해 연중 지속적으로 매주 추적 조사합니다.
- 대표성: 전국 유권자 모집단의 특성을 최대한 반영하기 위해 무선 RDD 표본 프레임을 이용합니다.



무작위로 생성한 휴대전화 번호를 이용해 한국갤럽 조사원이 전화를 걸어 하루 300여 명, 매주 약 1,000명 유효표본을 확보합니다.

매일 수집한 데이터는 지역, 성, 연령 특성에 따라 다음 방법으로 사후 가중처리합니다.

- 하루 데이터는 전국 8권역, 성/연령대 특성 비율로 림(Rim) 가중
- 일일(Daily) 지표는 당일과 직전 이틀 데이터를 3일 이동 평균(3-day-rolling average)
- 주간(weekly) 지표는 화~목 데이터를 통합해 전국 8권역, 성/연령대 특성 비율로 셀(cell) 가중



한국갤럽 조사에 관심 가지주셔서 고맙습니다.

한국갤럽 데일리 오피니언은 한국갤럽의 자산이므로 상업적 용도의 재판매를 금지합니다. 인용하실 때에는 반드시 출처를 밝혀주시요.

문의: 한국갤럽 02-3702-2100(대표)/2571/2621/2622 또는 한국갤럽 홈페이지 Q&A