

# 한국갤럽 <sup>데일리</sup> 오피니언

## GALLUP KOREA DAILY OPINION

정치 - 경제 - 사회 - 생활 - 문화  
매주 새로운 Opinion Index를 제공합니다.

제224호 • 2016년 8월 3주(16~18일)

역대 대통령 직무 수행 평가 1988~2016 • 대통령 직무 수행 평가/이유 • 정당 지지도

최근 20주 주간(Weekly) 지표 추이 - 최근 6주 일일(Daily) 지표 추이 - 지역/연령/성/지지정당/직업/생활수준별 지표 - 응답자 특성표

2016년 8월 16~18일 • 휴대전화 RDD 조사(집전화 RDD 보완) • 유효표본 전국 성인 1,007명 • 표본오차 ±3.1%포인트(95% 신뢰수준) • 응답률 19%(총 통화 5,397명 중 1,007명 응답 완료)

### ◎ 한국갤럽 데일리 오피니언 조사 방법 안내

한국갤럽 데일리 오피니언은 조사원이 직접 묻고 응답 받는 인터뷰 방식으로 진행합니다. 전국 유권자 대표성을 최대한 확보하기 위해 무작위발생(RDD: Random Digit Dialing)한 휴대전화 번호를 기본 표본추출틀로 합니다. 단, 휴대전화만으로는 접근하기 어려운 여성, 고연령대 일부는 무작위발생한 집전화번호 조사로 보완하며, 그 반영 비율은 평균 15% 내외입니다.

### ◎ 한국갤럽 유무선 RDD 혼합조사설계, 선거여론조사 관련 연구논문

한국갤럽은 2010년 이후 유선전화(일반 집전화)와 무선전화(휴대전화) RDD 조사 과정과 결과를 수차례 비교 연구해 왔습니다. 조사 방법론에 관심 있는 분은 아래 논문을 참고해주시고, (아래 링크는 모바일기기에서는 열리지 않습니다. PC 또는 한국갤럽 홈페이지를 찾아주세요.)

- [지방선거에서 여론조사의 정확성 연구: 조사방법별 정밀성과 편향\(조사연구 2015년 16권 1호\)](#)
- [RDD 전화여론조사의 무응답 편향 보정 방법 연구\(조사연구 2014.11 15권 4호\)](#)
- [가중방법으로 선거여론조사의 편향을 얼마나 줄일 수 있나\(조사연구 2014.5 15권 2호\)](#)
- [무선 RDD 전화조사의 타당성 검토 연구\(조사연구 2013.11 14권 3호\)](#)
- [선거시기 여론조사 정확성 제고 방안\(언론중재 2012 여름호 특집논문\)](#)
- [유무선 RDD를 결합한 혼합조사설계: 2011 서울시장 보궐선거 예측조사 사례 연구](#)

42

조사역사 42년

Gallup



한국갤럽 박무익 회장/설립자

한국갤럽 데일리 오피니언 독자 여러분, 안녕하십니까?

1974년 문을 연 저희 연구소가 올해로 42주년을 맞습니다. 지난 42년간 얻은 명성은 저희 조사에 협조해주신 우리 국민들 덕분입니다.

저희는 그에 보답하는 마음으로 2012년부터 자체 기획, 운영하는 정치 지표를 누구나 이용하실 수 있도록 제공해 왔습니다.

올해도 매주 정치, 사회, 경제, 생활, 문화 등 다양한 분야에 대한 흥미로운 조사 결과를 전하겠습니다.

여론조사의 홍수 속에 '정확한 자' 하나를 제공하고자 시작한 저희 노력이 여론의 흐름을 읽으시는 데 도움이 되기를 바랍니다.

저희 한국갤럽에 몸 담고 있는 한 사람, 한 사람은 공정하고 신뢰 받는 여론조사 기관으로서 사명을 다하기 위해 계속 노력하겠습니다.

2016년 1월

한국갤럽조사연구소를 대표하여 박 무 익

## 한국갤럽조사연구소

한국갤럽은 1974년 6월 박무익 회장이 설립한 한국 최초의 법인 형태 조사 전문 회사입니다.

1980년대부터 대통령 직무 수행 평가와 정당 지지도 조사 결과를 발표해 왔으며, 우리 국민 71%가 회사 이름을 알고 있습니다.

## 데일리 한국갤럽 오피니언의 특징

2012년 1월부터 평일 오전 10시~오후 6시까지 휴대전화 RDD 조사를 연중 실시해 그 결과를 매주 금요일 공개합니다.

조사의 중립성, 지속성, 대표성을 확보한 한국갤럽 데일리 오피니언은 필요하신 분 누구나 무료로 열람하실 수 있습니다.

- **중립성:** 정치권, 이해 관계자, 특정 언론의 의뢰가 아닌, **한국갤럽이 자체 기획, 운영, 공개**합니다.

- **지속성:** 특정 이벤트, 특정 시기, 단 하루의 조사 표본 영향력을 최소화하기 위해 **연중 지속적으로 조사**합니다.

- **대표성:** 전국 유권자 모집단의 특성을 최대한 반영하기 위해 **휴대전화 RDD 표본 프레임**을 이용합니다.

## 조사 방법 / 지표 산출 방법

한국갤럽 조사원이 무작위로 생성된 휴대전화 번호로 전화를 걸어 하루 300여 명, 매주 약 1,000명 유효표본을 확보합니다.

매일 수집한 데이터는 지역, 성, 연령 특성에 따라 다음 방법으로 사후 가중처리합니다.

- 하루 데이터는 전국 8권역, 성/연령대 특성 비율로 림(Rim) 가중

- 일일(Daily) 지표는 당일과 직전 이틀 데이터를 3일 이동 평균(3-day-rolling average)

- 주간(Weekly) 지표는 화~목 데이터를 통합해 전국 8권역, 성/연령대 특성 비율로 셀(Cell) 가중

## 표본오차 / 해석 시 주의사항

한국갤럽 데일리 오피니언 일일 지표와 주간 지표의 표본크기는 약 1,000명입니다.

유효 표본크기 600명일 때 표본오차(95% 신뢰수준)는  $\pm 4.0\%$ 포인트, 1,000명일 때  $\pm 3.1\%$ 포인트, 1,200명일 때  $\pm 2.8\%$ 포인트입니다.

표본오차 이외에도 불완전한 표본추출틀, 응답 거절, 질문에 대한 혼동 등 조사 과정 중 발생하는 비표본오차가 존재할 수 있습니다.

표본오차는 이런 요인을 배제하고 비교적 완전한 표본추출틀에서 확률추출한 경우를 가정한 것이므로 해석에 주의를 요합니다.

**문의** 한국갤럽 02-3702-2100(대표)/2571/2621/2622 | [한국갤럽 홈페이지 Q&A](#)

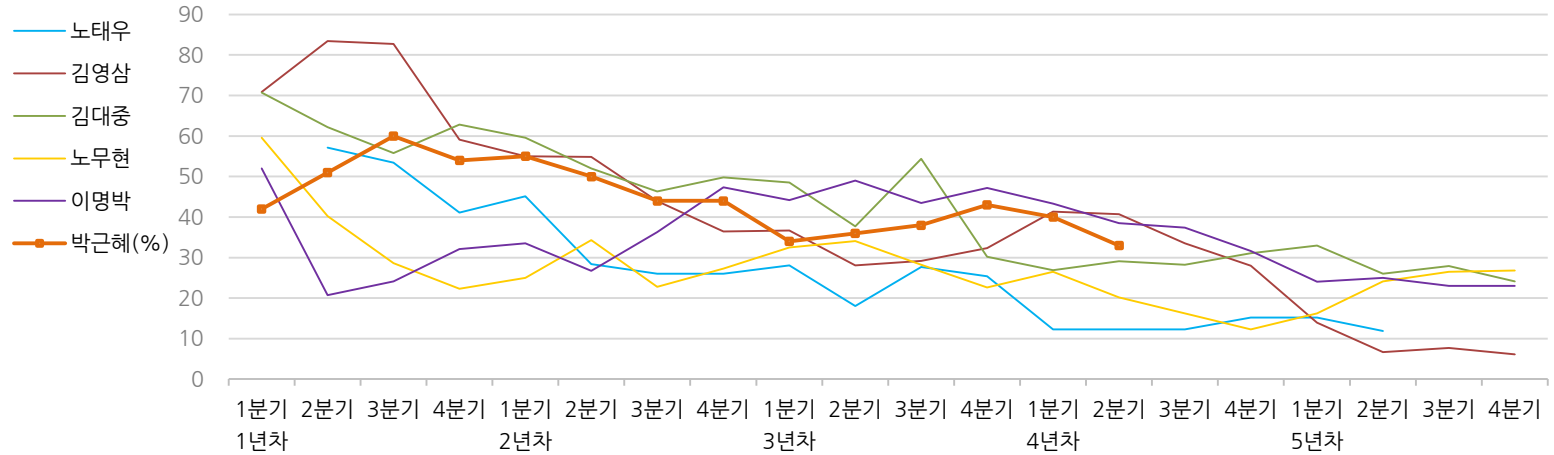
※ 2012년에는 매주 1,500명 조사하고 그 다음 주 월요일에 결과를 공개했으나, 2013년부터는 매주 1,000명 이상 조사하고 그 주 금요일에 결과를 공개합니다.

# 한국갤럽 역대 대통령 직무 수행 평가 1988~2016

1988~2011년은 분기 내 여러 조사 결과의 중위수 기준, 2012년 이후는 한국갤럽 데일리 오피니언 조사 분기별 통합 결과, '잘하고 있다'→긍정, '잘못하고 있다'→부정 평가 비율

질문) 귀하는 ○○○ 대통령이 대통령으로서의 직무를 잘 수행하고 있다고 보십니까, 혹은 잘못 수행하고 있다고 보십니까? (긍정/부정을 답하지 않은 경우 재질문) 굳이 말씀하신다면, '잘하고 있다'와 '잘못하고 있다' 중 어느 쪽입니까?

## ◎ 역대 대통령 직무 수행 긍정률



## ◎ 역대 대통령 직무 수행 평가 (%)

역대 대통령	재임연차 분기	1년차				2년차				3년차				4년차				5년차			
		1분기	2분기	3분기	4분기	1분기	2분기	3분기	4분기	1분기	2분기	3분기	4분기	1분기	2분기	3분기	4분기	1분기	2분기	3분기	4분기
13대 노태우 (1988~1993)	긍정	-	57	53	41	45	28	26	-	28	18	28	25	12	-	-	15	-	12	-	-
	부정	-	16	25	27	25	41	45	-	40	62	55	54	40	-	-	41	-	56	-	-
14대 김영삼 (1993~1998)	긍정	71	83	83	59	55	55	44	36	37	28	29	32	41	41	34	28	14	7	8	6
	부정	7	4	6	18	24	21	25	33	34	41	45	39	33	37	40	47	65	74	78	74
15대 김대중 (1998~2003)	긍정	71	62	56	63	60	52	46	50	49	38	54	30	27	29	28	31	33	26	28	24
	부정	7	11	17	14	16	22	29	24	20	26	18	51	55	52	49	41	53	52	56	
16대 노무현 (2003~2008)	긍정	60	40	29	22	25	34	23	27	33	34	28	23	27	20	16	12	16	24	27	27
	부정	19	41	53	62	57	46	60	57	55	53	61	67	63	70	74	79	78	66	64	62
17대 이명박 (2008~2013)	긍정	52	21	24	32	34	27	36	47	44	49	44	47	43	39	37	32	24	25	23	23
	부정	29	69	65	55	55	55	55	45	45	41	43	41	49	54	55	60	62	58	59	61
18대 박근혜 (2013~2018)	긍정	42	51	60	54	55	50	44	44	34	36	38	43	40	33						
	부정	23	23	21	33	34	39	46	45	56	54	53	46	49	53						

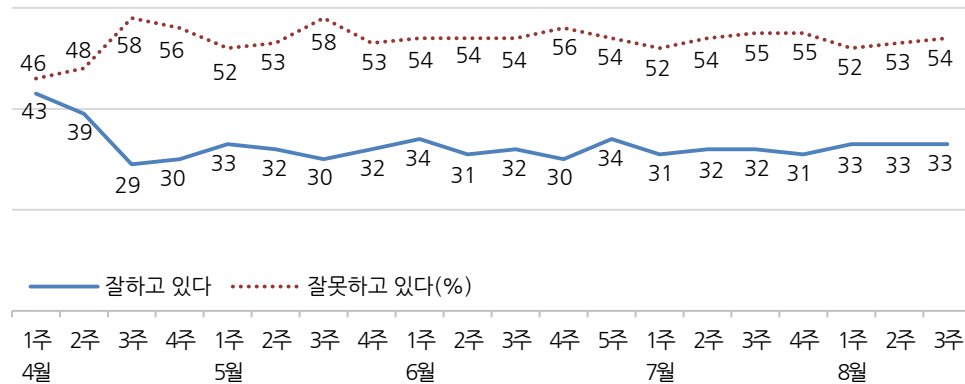
\*역대 대통령 평가에는 모두 동일 질문 방식 적용(2점 척도, 재질문 1회). 한국갤럽 www.gallup.co.kr

# 대통령 직무 수행 평가, 정당 지지도 - 최근 20주 주간(Weekly) 지표 추이

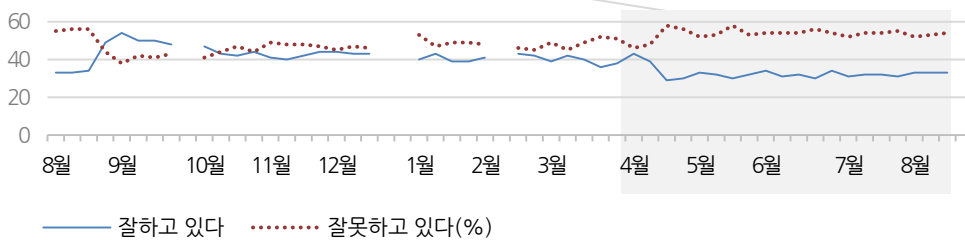
매주 화~목 통합 데이터 • 휴대전화 RDD 조사 • 매주 유효표본 약 1,000명 • 표본오차 ±3.1%포인트(95% 신뢰수준) • 최근 20주 평균 응답률 21%

**질문** 귀하는 박근혜 대통령이 대통령으로서의 직무를 잘 수행하고 있다고 보십니까, 혹은 잘못 수행하고 있다고 보십니까? (긍정/부정을 답하지 않은 경우 재질문) 굳이 말씀하신다면, '잘하고 있다'와 '잘못하고 있다' 중 어느 쪽입니까?

◎ 대통령 직무 수행 평가 - 최근 20주



◎ 대통령 직무 수행 평가 - 2015/2016년

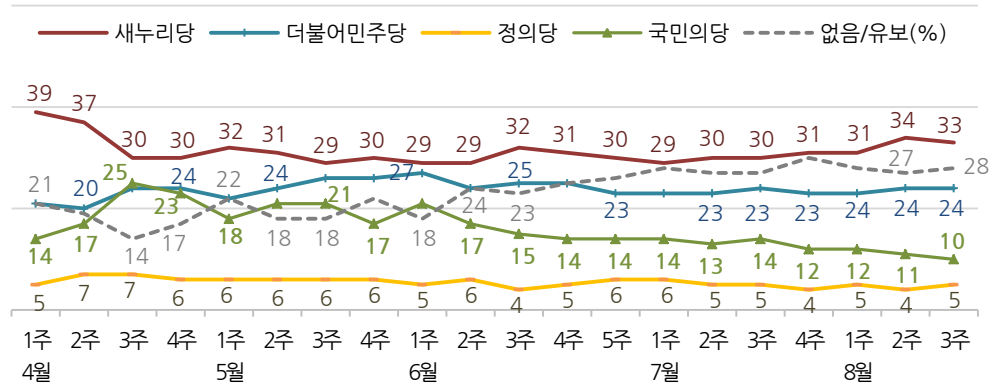


\*2015년 9월 5주(추석), 12월 4, 5주(연말), 2016년 2월 2주(설)는 조사하지 않음. 4월 2주는 총선 직전  
\*한국갤럽 데일리 오피니언 제224호 www.gallup.co.kr

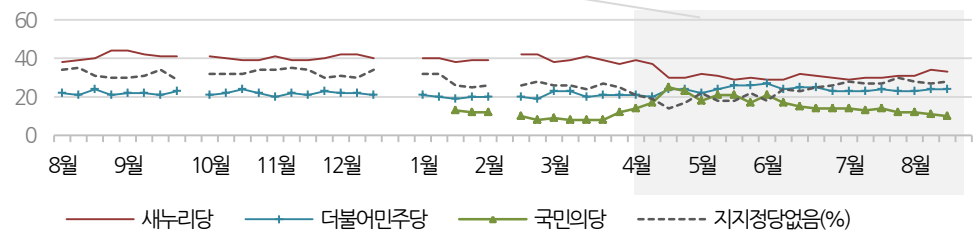
**질문** 현재 우리나라에는

(5월 4주까지) 정당 의석 순으로 새누리당, 더불어민주당, 국민의당, 정의당 등의  
(6월 1, 2주) 정당 의석 순으로 더불어민주당, 새누리당, 국민의당, 정의당 등의  
(6월 3주부터) (국민의당, 더불어민주당, 새누리당, 정의당: 순서 로테이션) 등의  
정당이 있습니다. 귀하는 이 중 어느 정당을 지지하십니까?  
(‘모름/없음’인 경우 재질문) 그럼, 어느 정당에 조금이라도 더 호감이 가십니까?

◎ 주요 정당 지지도 - 최근 20주



◎ 주요 정당 지지도 - 2015/2016년



\*2015년 9월 5주(추석), 12월 4, 5주(연말), 2016년 2월 2주(설)는 조사하지 않음. 4월 2주는 총선 직전  
\*한국갤럽 데일리 오피니언 제224호 www.gallup.co.kr

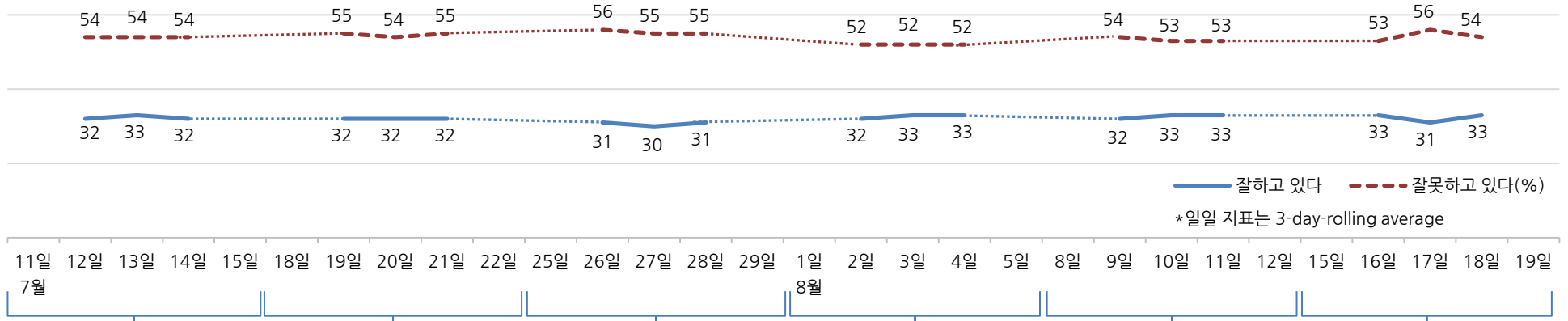


# 대통령 직무 수행 평가, 주요 정치 이슈 - 최근 6주 일일(Daily) 지표 추이

일일 지표는 3-day rolling average • 휴대전화 RDD 조사 • 일일 지표 기준 유효표본 약 1,000명 • 표본오차 ±3.1%포인트(95% 신뢰수준) • 최근 6주 평균 응답률 20%

**질문** 귀하는 박근혜 대통령이 대통령으로서의 직무를 잘 수행하고 있다고 보십니까, 혹은 잘못 수행하고 있다고 보십니까?  
(긍정/부정을 답하지 않은 경우 재질문) 굳이 말씀하신다면, '잘하고 있다'와 '잘못하고 있다' 중 어느 쪽입니까?

## ◎ 대통령 직무 수행 평가 - 최근 6주



7월 2주	3주	4주	8월 1주	2주	3주
9   문재인, 네팔·부탄에서 귀국	18   朴, ASEM-몽골에서 귀국	23   사드 배치 반대 도심 집회	1   국민의당 박선숙·김수민 이어	6   리우 올림픽 개막	15   여야 의원, 독도 방문
11   서영교, 더민주 자진 탈당	18   미군, 광 사드 기지 공개	24   문재인, 독도·울릉도 방문	박준영 구속영장 재청구 기각	7   안철수, 미국 방문	15   朴, 광복절 경축사
11   朴, 대구공항 통합 이전- 광복절 특별사면 예고	19   北, 단거리 탄도미사일 발사	25   우병우 특별감찰 착수 / 야권, 사퇴 요구	1   김무성, 전국 민심 여행 시작	7   靑, 중국 사드 반발 경고- 더민주 방중 재검토 요구	건국 시기 공방
12   박선숙-김수민 사전 구속영장 기각	19   인사혁신처 중앙징계위, 나향욱 파면 의결	26   새누리 지도부, 성주 방문	2   더민주, '부자 증세' 추진	8   더민주 초선의원 '사드 방중' (청년활동지원 사업)	16   문체부, 환경부 등 7개 부처 장·차관 교체 내정자 발표
13   사드 경북 성주 배치 공식 발표	20   우병우 민정수석, 도덕성 관련 의혹 해명 기자간담회	28   군위안부 피해자 지원재단 공식 출범	3   야3당, 검찰개혁·사드 특위 구성, 세월호 특조위 연장 합의	8   박원순, '청년수당' 입장 표명 (청년활동지원 사업)	17   망명 北 고위 외교관 입국
13   朴, 한-스위스 정상회담	/ 검찰 수사 착수	28   기획재정부, 세법개정안 발표	3   北 발사 미사일, 일 EEZ 침범	9   새누리 전당대회, 이정현 대표 등 새 지도부 선출	17   한민구, 성주 재방문
14   朴, ASEM 참석차 몽골 방문	21   朴, 국가안전보장회의(NSC) '국정 흔들기 용납 불가' 발언	28   현재, 김영란법 합헌 결정 朴, 휴가	3   중국, 상용비자 발급 요건 강화	9   새누리 전당대회, 이정현 대표 등 새 지도부 선출	18   김대중 전 대통령 서거 7주기
14   한은, 금리 동결-경제성장률 하향 조정-사상 첫 물가 설명회	21   국민의당, 사드 배치 철회 요구 장외 필리버스터	29   손학규, 경제 복귀 선언 * 여야 당권 경쟁 구도 윤곽	3   이화여대, 평생교육 단과대 설립 철회	9   더민주 전국 순회 시·도당 개편대회, 후보 합동연설회 시작	18   당정 전기요금 TF 출범
15   총리-국방부장관, 성주 방문 * 사드 배치 후보지, 중국 반발 * 나향욱 교육부 정책기획관 '민중 개·돼지' 발언 논란	21   국민안전보장회의(NSC) '국정 흔들기 용납 불가' 발언 요구 장외 필리버스터 * 진경준 검사장 구속, 법무장관-검찰총장 사과 * 윤상현 녹취록 공개 등 새누리 친박 공천 개입 파문	* 여야 당권 경쟁 구도 윤곽 * 가슴기 살균제 국정조사 특위 현장조사	4   朴, TK 초선의원 간담회 성주 내 타 지역 사드 배치 검토 가능 시사 * 김영란법 시행령 수정 공방 * 새누리 전당대회 임박	9   더민주 전국 순회 시·도당 개편대회, 후보 합동연설회 시작	18   가슴기살균제 피해 조사 3차 판정 * 리우 올림픽



# 대통령 직무 수행 평가 - 주간 지표 / 일일 지표 / 상세 결과

조사 시기		사례수 (명)	대통령 직무 수행 평가			
			잘하고 있다	잘못하고 있다	어느 쪽도 아니다	모름/ 응답거절
주간	04월 1주(05~07)	1,005	43%	46%	3%	7%
주간	04월 2주(11~12)	1,000	39%	48%	6%	8%
주간	04월 3주(19~21)	1,004	29%	58%	6%	7%
주간	04월 4주(26~28)	1,001	30%	56%	6%	7%
주간	05월 1주(02~04)	1,011	33%	52%	7%	8%
주간	05월 2주(10~12)	1,005	32%	53%	6%	9%
주간	05월 3주(17~19)	1,004	30%	58%	6%	6%
주간	05월 4주(24~26)	1,004	32%	53%	5%	10%
주간	06월 1주(31~02)	1,004	34%	54%	5%	7%
주간	06월 2주(07~09)	1,002	31%	54%	6%	8%
주간	06월 3주(14~16)	1,001	32%	54%	5%	9%
주간	06월 4주(21~23)	1,002	30%	56%	6%	7%
주간	06월 5주(28~30)	1,003	34%	54%	4%	8%
주간	07월 1주(05~07)	1,002	31%	52%	6%	11%
주간	07월 2주(12~14)	1,004	32%	54%	5%	9%
주간	07월 3주(19~21)	1,002	32%	55%	5%	8%
주간	07월 4주(26~28)	1,004	31%	55%	5%	9%
주간	08월 1주(02~04)	1,002	33%	52%	4%	10%
주간	08월 2주(09~11)	1,004	33%	53%	4%	9%
주간	08월 3주(16~18)	1,007	33%	54%	6%	8%
일일	08/08(월)					
일일	08/09(화)	1,033	32%	54%	4%	10%
일일	08/10(수)	1,028	33%	53%	4%	10%
일일	08/11(목)	1,004	33%	53%	4%	9%
일일	08/12(금)					
일일	08/15(월)	광복절				
일일	08/16(화)	975	33%	53%	5%	9%
일일	08/17(수)	966	31%	56%	5%	8%
일일	08/18(목)	1,007	33%	54%	6%	8%
일일	08/19(금)					

\*일일 지표는 3-day-rolling average

질문) 귀하는 박근혜 대통령이 대통령으로서의 직무를 잘 수행하고 있다고 보십니까, 혹은 잘못 수행하고 있다고 보십니까? (긍정/부정을 답하지 않은 경우 재질문) 굳이 말씀하신다면, '잘하고 있다'와 '잘못하고 있다' 중 어느 쪽입니까?

2016년 8월 3주 (16~18일)	조사원료 사례수 (명)	목표할당 사례수 (명)	대통령 직무 수행 평가				
			잘하고 있다	잘못하고 있다	어느 쪽도 아니다	모름/ 응답거절	
전체	1,007	1,007	33%	54%	6%	8%	
지역별							
	서울	199	201	30%	59%	5%	6%
	인천/경기	260	297	33%	57%	5%	5%
	강원	23	31	-	-	-	-
	대전/세종/충청	105	104	39%	46%	7%	7%
	광주/전라	105	102	12%	66%	6%	16%
	대구/경북	121	102	47%	40%	6%	7%
	부산/울산/경남	182	158	36%	51%	5%	7%
	제주	12	12	-	-	-	-
성별							
	남성	530	499	32%	58%	6%	5%
	여성	477	508	34%	50%	5%	11%
연령별							
	19-29세	176	181	12%	69%	5%	14%
	30대	155	179	16%	76%	3%	5%
	40대	184	213	23%	62%	6%	10%
	50대	218	198	42%	45%	10%	3%
	60대 이상	274	236	63%	25%	4%	8%
주요 지지정당별							
	국민의당	100	103	9%	86%	3%	3%
	더불어민주당	223	239	9%	87%	2%	3%
	새누리당	360	333	72%	18%	6%	4%
	정의당	44	45	-	-	-	-
	없음/의견유보	277	283	20%	49%	10%	20%
직업별							
	농/임/어업	51	46	49%	39%	6%	6%
	자영업	129	124	38%	52%	5%	6%
	블루칼라	151	147	31%	57%	7%	5%
	화이트칼라	262	274	21%	70%	6%	4%
	가정주부	195	202	46%	39%	6%	9%
	학생	95	100	12%	68%	4%	16%
	무직/은퇴/기타	124	113	48%	32%	6%	15%
생활수준별							
	상/중상	105	106	34%	58%	6%	2%
	중	425	428	32%	55%	5%	8%
	중하	253	257	27%	61%	6%	6%
	하	185	176	41%	43%	6%	10%
이념성향별							
	보수	334	324	50%	34%	8%	7%
	중도	223	229	24%	63%	5%	7%
	진보	254	256	12%	82%	3%	4%

\*중앙선거여론조사 공정심의위원회의 권고로 실제 응답(조사원료) 사례수와

행정자치부 2016년 1월 주민등록인구 기준으로 가장 처리한 목표할당 사례수 제시

\*50사례 미만은 수치를 제시하지 않음. 한국갤럽 데일리 오피니언 제224호 www.gallup.co.kr

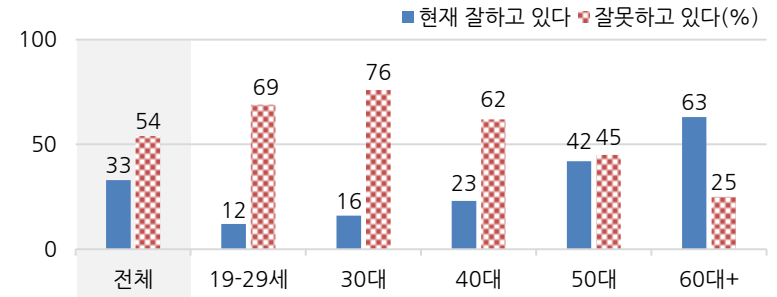
# 대통령 직무 수행 평가 이유

질문) 어떤 점에서 (잘하고/잘못하고 있다고) 생각하시는지 한 가지만 구체적으로 말씀해 주십시오. (자유응답)

대통령 직무 수행 긍정 평가 이유 2016년 8월 16~18일 (긍정 평가자 331명)		대통령 직무 수행 부정 평가 이유 2016년 8월 16~18일 (부정 평가자 540명)	
열심히 한다/노력한다	16%	소통 미흡/너무 비공개/투명하지 않다	19%
대북/안보 정책(+3)	13%	경제 정책	14%
외교/국제 관계(-5)	10%	독선/독단적/자기 중심	9%
주관, 소신/여론에 끌려가지 않음	8%	국정 운영이 원활하지 않다(+3)	8%
안정적인 국정 운영	5%	복지/서민 위한 정책 미흡	6%
복지 정책(보육, 노인, 청년, 교육 등)	5%	전반적으로 부족하다	5%
사드 배치(-3)	4%	사드 배치(-3)	4%
추진력이 있다	4%	인사 잘못함/검증되지 않은 인사 등용(+3)	4%
전반적으로 잘한다	2%	공약 실천 미흡/공약에 대한 입장 바뀜	3%
도덕성/사심 없음/비리 없음	2%	주관/소신 부족	2%
신뢰/믿음이 간다	2%	외교 문제(-3)	2%
어려운 상황에 잘 대처/위기 극복	2%	리더십 부족/책임 회피	2%
서민을 위한 노력/서민 정책 추진	2%	한일 위안부 문제 합의	2%
국민 공감/소통을 위해 노력한다	1%	대북/안보 정책	1%
시끄럽지 않다/잡음 없다/신중하다	1%	당청, 여야 간 갈등	1%
경제 정책/경제 현안 처리	1%	보육/누리과정 예산 문제	1%
부정부패 척결	1%	세월호 수습 미흡	1%
모름/응답거절	22%	세계개편안/증세	1%
		한국사 교과서 국정화	1%
		전기 누진제 문제	1%
		기타	3%
		모름/응답거절	12%

\* (+/-) 표시는 지난주 대비 증감폭이  
±3%포인트 이상인 항목. 단위: %포인트  
\* 한국갤럽 데일리 오피니언 제224호  
www.gallup.co.kr

◎ 대통령 직무 수행 평가: 연령별 - 2016년 8월 3주(16~18일)



\*전국 성인 1,007명 전화조사. 한국갤럽 데일리 오피니언 제224호

# 정당 지지도 - 주간 지표 / 일일 지표 / 상세 결과

조사 시기	사례수 (명)	정당 지지도						
		국민의당	더불어 민주당	새누리당	정의당	기타	없음/의견유보	
주간 04월 1주(04~06)	1,005	14%	21%	39%	5%	0%	21%	
주간 04월 2주(11~12)	1,000	17%	20%	37%	7%	1%	19%	
주간 04월 3주(19~21)	1,004	25%	24%	30%	7%	0%	14%	
주간 04월 4주(26~28)	1,001	23%	24%	30%	6%	0%	17%	
주간 05월 1주(02~04)	1,011	18%	22%	32%	6%	1%	22%	
주간 05월 2주(10~12)	1,005	21%	24%	31%	6%	0%	18%	
주간 05월 3주(17~19)	1,004	21%	26%	29%	6%	1%	18%	
주간 05월 4주(24~26)	1,004	17%	26%	30%	6%	0%	22%	
주간 06월 1주(31~02)	1,004	21%	27%	29%	5%	0%	18%	
주간 06월 2주(07~09)	1,002	17%	24%	29%	6%	0%	24%	
주간 06월 3주(14~16)	1,001	15%	25%	32%	4%	0%	23%	
주간 06월 4주(21~23)	1,002	14%	25%	31%	5%	0%	25%	
주간 06월 5주(28~30)	1,003	14%	23%	30%	6%	0%	26%	
주간 07월 1주(05~07)	1,002	14%	23%	29%	6%	0%	28%	
주간 07월 2주(12~14)	1,004	13%	23%	30%	5%	0%	27%	
주간 07월 3주(19~21)	1,002	14%	24%	30%	5%	0%	27%	
주간 07월 4주(26~28)	1,004	12%	23%	31%	4%	0%	30%	
주간 08월 1주(02~04)	1,002	12%	23%	31%	5%	0%	28%	
주간 08월 2주(09~11)	1,004	11%	24%	34%	4%	0%	27%	
<b>주간 08월 3주(16~18)</b>	<b>1,007</b>	<b>10%</b>	<b>24%</b>	<b>33%</b>	<b>5%</b>	<b>0%</b>	<b>28%</b>	
일일 08/08(월)								
일일 08/09(화)	1,033	11%	25%	32%	4%	0%	27%	
일일 08/10(수)	1,028	11%	24%	33%	5%	0%	27%	
일일 08/11(목)	1,004	11%	24%	34%	4%	0%	27%	
일일 08/12(금)								
일일 08/15(월) 광복절								
일일 08/16(화)	975	10%	23%	34%	4%	0%	28%	
일일 08/17(수)	966	10%	22%	34%	5%	0%	28%	
일일 08/18(목)	1,007	10%	24%	33%	5%	0%	28%	
일일 08/19(금)								

\*일일 지표는 3-day-rolling average

질문) 현재 우리나라에는 (국민의당, 더불어민주당, 새누리당, 정의당: 순서 로테이션) 등의 정당이 있습니다. 귀하는 이 중 어느 정당을 지지하십니까?  
(‘모름/없음’인 경우 재질문) 그럼, 어느 정당에 조금이라도 더 호감이 가십니까?

2016년 8월 3주 (16~18일)	조사완료 사례수 (명)	목표할당 사례수 (명)	정당 지지도					
			국민의당	더불어 민주당	새누리당	정의당	기타	없음/의견유보
<b>전체</b>	<b>1,007</b>	<b>1,007</b>	<b>10%</b>	<b>24%</b>	<b>33%</b>	<b>5%</b>	<b>0%</b>	<b>28%</b>
<b>지역별</b>								
서울	199	201	8%	26%	34%	5%		26%
인천/경기	260	297	10%	24%	33%	6%	0%	27%
강원	23	31	-	-	-	-	-	-
대전/세종/충청	105	104	9%	24%	38%	2%		27%
광주/전라	105	102	25%	28%	8%	8%	1%	31%
대구/경북	121	102	6%	19%	43%	1%		30%
부산/울산/경남	182	158	8%	21%	38%	4%	1%	27%
제주	12	12	-	-	-	-	-	-
<b>성별</b>								
남성	530	499	11%	22%	33%	5%	0%	28%
여성	477	508	10%	25%	33%	4%	0%	28%
<b>연령별</b>								
19-29세	176	181	11%	35%	17%	4%		33%
30대	155	179	13%	34%	16%	8%	1%	28%
40대	184	213	12%	29%	20%	7%	0%	31%
50대	218	198	8%	17%	44%	3%	0%	27%
60대 이상	274	236	8%	8%	60%	1%		23%
<b>직업별</b>								
농/임/어업	51	46	8%	15%	44%	3%	1%	29%
자영업	129	124	10%	11%	39%	10%		30%
블루칼라	151	147	10%	27%	31%	2%	1%	29%
화이트칼라	262	274	14%	35%	22%	5%		24%
가정주부	195	202	9%	14%	47%	5%		25%
학생	95	100	8%	40%	16%	4%		33%
무직/은퇴/기타	124	113	8%	13%	43%		1%	36%
<b>생활 수준별</b>								
상/중상	105	106	12%	32%	32%	8%		16%
중	425	428	11%	23%	37%	3%		25%
중하	253	257	11%	28%	25%	7%		29%
하	185	176	7%	16%	35%	3%	1%	37%
<b>이념 성향별</b>								
보수	334	324	5%	11%	56%	2%	0%	25%
중도	223	229	17%	25%	28%	4%		27%
진보	254	256	16%	43%	10%	10%	0%	20%
<b>대통령 직무</b>								
긍정 평가자	352	331	3%	6%	73%	1%	0%	17%
부정 평가자	526	540	17%	39%	11%	8%	0%	26%

\*중앙선거여론조사 공정심의위원회의 권고로 실제 응답(조사완료) 사례수와 행정자치부 2016년 1월 주민등록인구 기준으로 가장 처리한 목표할당 사례수 제시

\*50사례 미만은 수치를 제시하지 않음. 한국갤럽 데일리 오피니언 제224호 www.gallup.co.kr





## 주간 응답자 특성표

주요 분석 단위별 표본오차(95% 신뢰수준 기준)와 지역/성/지지정당/직업/생활수준과 연령 분포 구성입니다. 2016년 1월 행정자치부 주민등록인구 기준 8개 권역/성/연령별 가중 처리 결과

**질문** 귀하는 어느 시도에 살고 계십니까? 주소지 기준으로 말씀해 주십시오. (저희가 전화번호를 무작위 추출해 지역을 알지 못합니다.)

**질문** 실례지만, 귀하의 연세는 올해 어떻게 되십니까?

**질문** 귀하의 직업은 무엇입니까?

**질문** 우리 국민들의 생활수준을 상, 중상, 중, 중하, 하의 다섯 단계로 나눈다면 귀댁의 생활수준은 어디에 속한다고 생각하십니까?

응답자 특성표 2016년 8월 3주 (16~18일)	조사완료		목표할당		가중값 배율 (B/A)	표본오차 95% 신뢰수준
	사례수 (명)(A)	비율	사례수 (명)(B)	비율		
<b>전체</b>	1,007	100%	1,007	100%	1.00	±3.1%P
<b>지역별</b>						
서울	199	20%	201	20%	1.01	±6.9%P
인천/경기	260	26%	297	29%	1.14	±6.1%P
강원	23	2%	31	3%	1.33	±20.4%P
대전/세종/충청	105	10%	104	10%	0.99	±9.6%P
광주/전라	105	10%	102	10%	0.97	±9.6%P
대구/경북	121	12%	102	10%	0.85	±8.9%P
부산/울산/경남	182	18%	158	16%	0.87	±7.3%P
제주	12	1%	12	1%	0.99	±28.3%P
<b>성별</b>						
남성	530	53%	499	50%	0.94	±4.3%P
여성	477	47%	508	50%	1.06	±4.5%P
<b>연령별</b>						
19-29세	176	17%	181	18%	1.03	±7.4%P
30대	155	15%	179	18%	1.15	±7.9%P
40대	184	18%	213	21%	1.16	±7.2%P
50대	218	22%	198	20%	0.91	±6.6%P
60대 이상	274	27%	236	23%	0.86	±5.9%P
<b>주요 지지 정당별</b>						
국민의당	100	10%	103	10%		±9.8%P
더불어민주당	223	22%	239	24%		±6.6%P
새누리당	360	36%	333	33%		±5.2%P
정의당	44	4%	45	5%		±14.8%P
없음/의견유보	277	28%	283	28%		±5.9%P
<b>직업별</b>						
농/임/어업	51	5%	46	5%		±13.7%P
자영업	129	13%	124	12%		±8.6%P
블루칼라	151	15%	147	15%		±8.0%P
화이트칼라	262	26%	274	27%		±6.1%P
가정주부	195	19%	202	20%		±7.0%P
학생	95	9%	100	10%		±10.1%P
무직/은퇴/기타	124	12%	113	11%		±8.8%P
<b>생활 수준별</b>						
상/중상	105	10%	106	11%		±9.6%P
중	425	42%	428	43%		±4.8%P
중하	253	25%	257	26%		±6.2%P
하	185	18%	176	17%		±7.2%P

\*표본오차는 조사완료 사례수 기준. 한국갤럽 데일리 오피니언 제224호

\*목표할당 사례수는 2016년 1월 행정자치부 주민등록인구 기준 가중 처리 결과

2016년 8월 3주 (16~18일)	조사완료 사례수 (명)	주민등록인구 기준 가중 처리 후 결과					
		목표할당 사례수	연령 분포				
			19~29세	30대	40대	50대	60대+
<b>전체</b>	1,007	1,007	18%	21%	20%	23%	
<b>지역별</b>							
서울	199	201	19%	20%	19%	22%	
인천/경기	260	297	18%	20%	20%	19%	
강원	23	31	-	-	-	-	
대전/세종/충청	105	104	17%	18%	19%	25%	
광주/전라	105	102	19%	11%	19%	28%	
대구/경북	121	102	17%	16%	21%	26%	
부산/울산/경남	182	158	17%	17%	21%	24%	
제주	12	12	-	-	-	-	
<b>성별</b>							
남성	530	499	19%	19%	20%	21%	
여성	477	508	17%	16%	19%	26%	
<b>주요 지지 정당별</b>							
국민의당	100	103	19%	22%	16%	17%	
더불어민주당	223	239	26%	25%	14%	8%	
새누리당	360	333	9%	9%	26%	43%	
정의당	44	45	-	-	-	-	
없음/의견유보	277	283	21%	18%	19%	19%	
<b>직업별</b>							
농/임/어업	51	46			13%	27%	
자영업	129	124	2%	17%	31%	15%	
블루칼라	151	147	12%	19%	26%	17%	
화이트칼라	262	274	18%	36%	29%	4%	
가정주부	195	202	1%	9%	25%	39%	
학생	95	100	97%	3%			
무직/은퇴/기타	124	113	10%	10%	2%	66%	
<b>생활 수준별</b>							
상/중상	105	106	25%	14%	26%	9%	
중	425	428	20%	21%	16%	21%	
중하	253	257	18%	20%	21%	15%	
하	185	176	6%	13%	21%	46%	

\*50사례 미만은 수치를 제시하지 않음. 한국갤럽

한국갤럽은 1974년 6월 박무익 회장이 설립한 한국 최초의 법인 형태 조사 전문 회사입니다.

1980년대부터 대통령 직무 수행 평가와 정당 지지도 조사 결과를 발표해 왔으며, 우리 국민의 기아가 한국갤럽을 알고 있습니다.



한국갤럽은 2012년부터 조사의 중립성, 지속성, 대표성을 확보한 '한국갤럽 데일리 오피니언'을 제공합니다.

관심 있는 분이든 누구나, 무료로, 매주 금요일, 한국갤럽 홈페이지 [www.gallup.co.kr](http://www.gallup.co.kr) 에서 새로운 결과를 만나실 수 있습니다.

- 중립성: 정치권, 이해 관계자, 특정 언론의 의뢰가 아닌, 한국갤럽이 자체 기획, 운영, 공개합니다.
- 지속성: 특정 이벤트, 특정 시기, 단 하루의 조사 표본 영향력을 최소화하기 위해 연중 지속적으로 매주 추적 조사합니다.
- 대표성: 전국 유권자 모집단의 특성을 최대한 반영하기 위해 무선 RDD 표본 프레임을 이용합니다.



무작위로 생성한 휴대전화 번호를 이용해 한국갤럽 조사원이 전화를 걸어 하루 300여 명, 매주 약 1,000명 유효표본을 확보합니다.

매일 수집한 데이터는 지역, 성, 연령 특성에 따라 다음 방법으로 사후 가중처리합니다.

- 하루 데이터는 전국 8권역, 성/연령대 특성 비율로 림(Rim) 가중
- 일일(Daily) 지표는 당일과 직전 이틀 데이터를 3일 이동 평균(3-day-rolling average)
- 주간(weekly) 지표는 화~목 데이터를 통합해 전국 8권역, 성/연령대 특성 비율로 셀(cell) 가중



한국갤럽 조사에 관심 가지주셔서 고맙습니다.

한국갤럽 데일리 오피니언은 한국갤럽의 자산이므로 상업적 용도의 재판매를 금지합니다. 인용하실 때에는 반드시 출처를 밝혀주시요.

문의: 한국갤럽 02-3702-2100(대표)/2571/2621/2622 또는 한국갤럽 홈페이지 Q&A