

한국갤럽 ^{데일리} 오피니언

GALLUP KOREA DAILY OPINION

정치 - 경제 - 사회 - 생활 - 문화
매주 새로운 Opinion Index를 제공합니다.

제228호 • 2016년 9월 4주(20~22일)

역대 대통령 직무 수행 평가 1988~2016 • 대통령 직무 수행 평가/이유 • 정당 지지도 • 북한 5차 핵실험 • 경주 지진

최근 20주 주간(Weekly) 지표 추이 - 최근 6주 일일(Daily) 지표 추이 - 지역/연령/성/지지정당/직업/생활수준별 지표 - 응답자 특성표

2016년 9월 20~22일 • 휴대전화 RDD 조사(집전화 RDD 보완) • 유효표본 전국 성인 1,010명 • 표본오차 ±3.1%포인트(95% 신뢰수준) • 응답률 23%(총 통화 4,378명 중 1,010명 응답 완료)

◎ 한국갤럽 데일리 오피니언 조사 방법 안내

한국갤럽 데일리 오피니언은 조사원이 직접 묻고 응답 받는 인터뷰 방식으로 진행합니다. 전국 유권자 대표성을 최대한 확보하기 위해 무작위발생(RDD: Random Digit Dialing)한 휴대전화 번호를 기본 표본추출틀로 합니다. 단, 휴대전화만으로는 접근하기 어려운 여성, 고연령대 일부는 무작위발생한 집전화번호 조사로 보완하며, 그 반영 비율은 평균 15% 내외입니다.

◎ 한국갤럽 유무선 RDD 혼합조사설계, 선거여론조사 관련 연구논문

한국갤럽은 2010년 이후 유선전화(일반 집전화)와 무선전화(휴대전화) RDD 조사 과정과 결과를 수차례 비교 연구해 왔습니다. 조사 방법론에 관심 있는 분은 아래 논문을 참고해주시고, (아래 링크는 모바일기기에서는 열리지 않습니다. PC 또는 한국갤럽 홈페이지를 찾아주세요.)

- [지방선거에서 여론조사의 정확성 연구: 조사방법별 정밀성과 편향\(조사연구 2015년 16권 1호\)](#)
- [RDD 전화여론조사의 무응답 편향 보정 방법 연구\(조사연구 2014.11 15권 4호\)](#)
- [가중방법으로 선거여론조사의 편향을 얼마나 줄일 수 있나\(조사연구 2014.5 15권 2호\)](#)
- [무선 RDD 전화조사의 타당성 검토 연구\(조사연구 2013.11 14권 3호\)](#)
- [선거시기 여론조사 정확성 제고 방안\(언론중재 2012 여름호 특집논문\)](#)
- [유무선 RDD를 결합한 혼합조사설계: 2011 서울시장 보궐선거 예측조사 사례 연구](#)

42

조사역사 42년

Gallup



한국갤럽 박무익 회장/설립자

한국갤럽 데일리 오피니언 독자 여러분, 안녕하십니까?

1974년 문을 연 저희 연구소가 올해로 42주년을 맞습니다. 지난 42년간 얻은 명성은 저희 조사에 협조해주신 우리 국민들 덕분입니다.

저희는 그에 보답하는 마음으로 2012년부터 자체 기획, 운영하는 정치 지표를 누구나 이용하실 수 있도록 제공해 왔습니다.

올해도 매주 정치, 사회, 경제, 생활, 문화 등 다양한 분야에 대한 흥미로운 조사 결과를 전하겠습니다.

여론조사의 홍수 속에 '정확한 자' 하나를 제공하고자 시작한 저희 노력이 여론의 흐름을 읽으시는 데 도움이 되기를 바랍니다.

저희 한국갤럽에 몸 담고 있는 한 사람, 한 사람은 공정하고 신뢰 받는 여론조사 기관으로서 사명을 다하기 위해 계속 노력하겠습니다.

2016년 1월

한국갤럽조사연구소를 대표하여 박 무 익

한국갤럽조사연구소

한국갤럽은 1974년 6월 박무익 회장이 설립한 한국 최초의 법인 형태 조사 전문 회사입니다.

1980년대부터 대통령 직무 수행 평가와 정당 지지도 조사 결과를 발표해 왔으며, 우리 국민 71%가 회사 이름을 알고 있습니다.

데일리 한국갤럽 오피니언의 특징

2012년 1월부터 평일 오전 10시~오후 6시까지 휴대전화 RDD 조사를 연중 실시해 그 결과를 매주 금요일 공개합니다. 조사의 중립성, 지속성, 대표성을 확보한 한국갤럽 데일리 오피니언은 필요하신 분 누구나 무료로 열람하실 수 있습니다.

- **중립성:** 정치권, 이해 관계자, 특정 언론의 의뢰가 아닌, **한국갤럽이 자체 기획, 운영, 공개**합니다.
- **지속성:** 특정 이벤트, 특정 시기, 단 하루의 조사 표본 영향력을 최소화하기 위해 **연중 지속적으로 조사**합니다.
- **대표성:** 전국 유권자 모집단의 특성을 최대한 반영하기 위해 **휴대전화 RDD 표본 프레임**을 이용합니다.

조사 방법 / 지표 산출 방법

한국갤럽 조사원이 무작위로 생성된 휴대전화 번호로 전화를 걸어 하루 300여 명, 매주 약 1,000명 유효표본을 확보합니다.

매일 수집한 데이터는 지역, 성, 연령 특성에 따라 다음 방법으로 사후 가중처리합니다.

- 하루 데이터는 전국 8권역, 성/연령대 특성 비율로 림(Rim) 가중
- 일일(Daily) 지표는 당일과 직전 이틀 데이터를 3일 이동 평균(3-day-rolling average)
- 주간(Weekly) 지표는 화~목 데이터를 통합해 전국 8권역, 성/연령대 특성 비율로 셀(Cell) 가중

표본오차 / 해석 시 주의사항

한국갤럽 데일리 오피니언 일일 지표와 주간 지표의 표본크기는 약 1,000명입니다.

유효 표본크기 600명일 때 표본오차(95% 신뢰수준)는 $\pm 4.0\%$ 포인트, 1,000명일 때 $\pm 3.1\%$ 포인트, 1,200명일 때 $\pm 2.8\%$ 포인트입니다.

표본오차 이외에도 불완전한 표본추출틀, 응답 거절, 질문에 대한 혼동 등 조사 과정 중 발생하는 비표본오차가 존재할 수 있습니다.

표본오차는 이런 요인을 배제하고 비교적 완전한 표본추출틀에서 확률추출한 경우를 가정한 것이므로 해석에 주의를 요합니다.

문의 한국갤럽 02-3702-2100(대표)/2571/2621/2622 | [한국갤럽 홈페이지 Q&A](#)

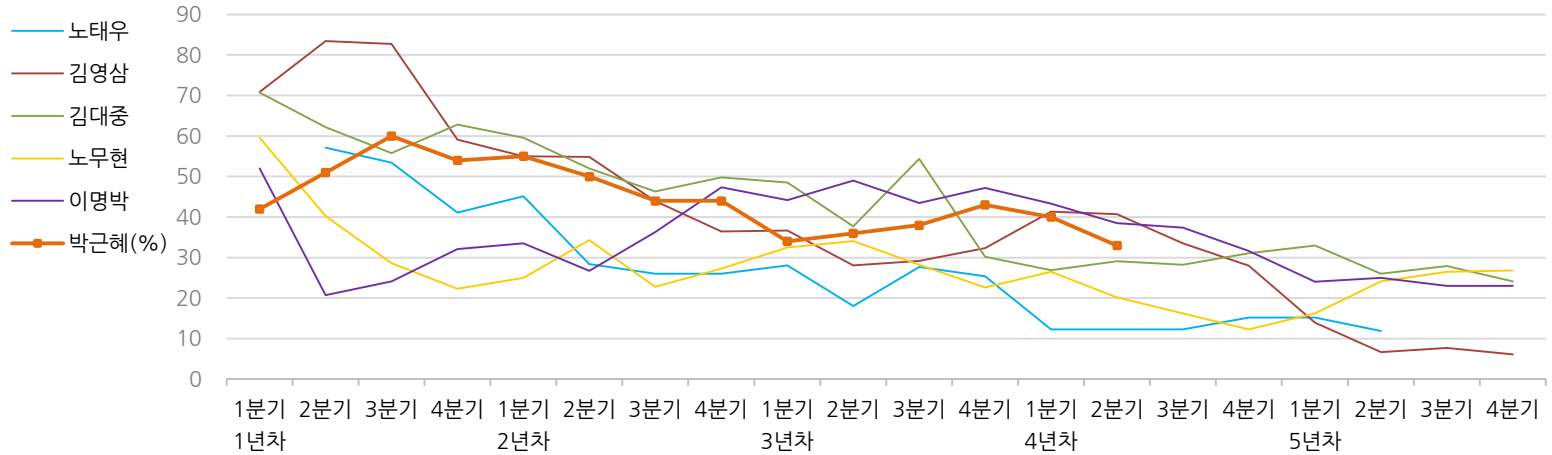
※ 2012년에는 매주 1,500명 조사하고 그 다음 주 월요일에 결과를 공개했으나, 2013년부터는 매주 1,000명 이상 조사하고 그 주 금요일에 결과를 공개합니다.

한국갤럽 역대 대통령 직무 수행 평가 1988~2016

1988~2011년은 분기 내 여러 조사 결과의 중위수 기준, 2012년 이후는 한국갤럽 데일리 오피니언 조사 분기별 통합 결과, '잘하고 있다'→긍정, '잘못하고 있다'→부정 평가 비율

질문) 귀하는 ○○○ 대통령이 대통령으로서의 직무를 잘 수행하고 있다고 보십니까, 혹은 잘못 수행하고 있다고 보십니까? (긍정/부정을 답하지 않은 경우 재질문) 굳이 말씀하신다면, '잘하고 있다'와 '잘못하고 있다' 중 어느 쪽입니까?

◎ 역대 대통령 직무 수행 긍정률



◎ 역대 대통령 직무 수행 평가 (%)

역대 대통령	재임연차 분기	1년차				2년차				3년차				4년차				5년차			
		1분기	2분기	3분기	4분기	1분기	2분기	3분기	4분기	1분기	2분기	3분기	4분기	1분기	2분기	3분기	4분기	1분기	2분기	3분기	4분기
13대 노태우 (1988~1993)	긍정	-	57	53	41	45	28	26	-	28	18	28	25	12	-	-	15	-	12	-	-
	부정	-	16	25	27	25	41	45	-	40	62	55	54	40	-	-	41	-	56	-	-
14대 김영삼 (1993~1998)	긍정	71	83	83	59	55	55	44	36	37	28	29	32	41	41	34	28	14	7	8	6
	부정	7	4	6	18	24	21	25	33	34	41	45	39	33	37	40	47	65	74	78	74
15대 김대중 (1998~2003)	긍정	71	62	56	63	60	52	46	50	49	38	54	30	27	29	28	31	33	26	28	24
	부정	7	11	17	14	16	22	29	24	20	26	18	51	55	52	49	49	41	53	52	56
16대 노무현 (2003~2008)	긍정	60	40	29	22	25	34	23	27	33	34	28	23	27	20	16	12	16	24	27	27
	부정	19	41	53	62	57	46	60	57	55	53	61	67	63	70	74	79	78	66	64	62
17대 이명박 (2008~2013)	긍정	52	21	24	32	34	27	36	47	44	49	44	47	43	39	37	32	24	25	23	23
	부정	29	69	65	55	55	55	55	45	45	41	43	41	49	54	55	60	62	58	59	61
18대 박근혜 (2013~2018)	긍정	42	51	60	54	55	50	44	44	34	36	38	43	40	33						
	부정	23	23	21	33	34	39	46	45	56	54	53	46	49	53						

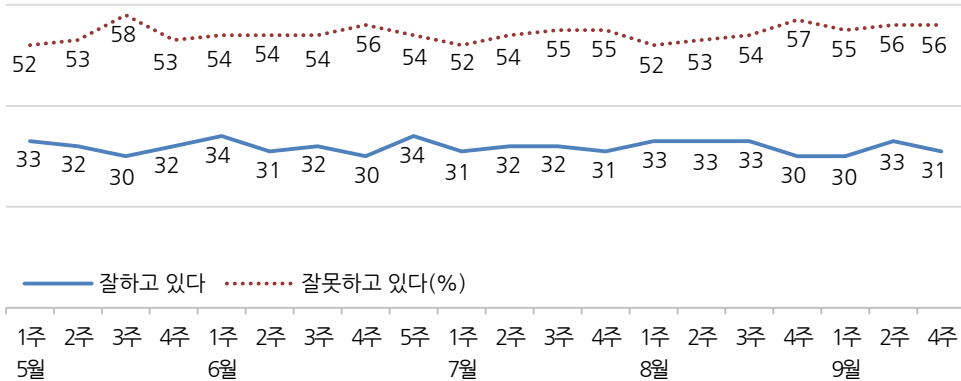
*역대 대통령 평가에는 모두 동일 질문 방식 적용(2점 척도, 재질문 1회). 한국갤럽 www.gallup.co.kr

대통령 직무 수행 평가, 정당 지지도 - 최근 20주 주간(Weekly) 지표 추이

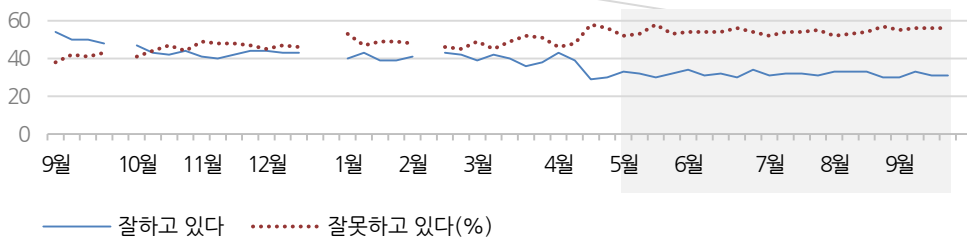
매주 화~목 통합 데이터 • 휴대전화 RDD 조사 • 매주 유효표본 약 1,000명 • 표본오차 ±3.1%포인트(95% 신뢰수준) • 최근 20주 평균 응답률 21%

질문 귀하는 박근혜 대통령이 대통령으로서의 직무를 잘 수행하고 있다고 보십니까, 혹은 잘못 수행하고 있다고 보십니까? (긍정/부정을 답하지 않은 경우 재질문) 굳이 말씀하신다면, '잘하고 있다'와 '잘못하고 있다' 중 어느 쪽입니까?

◎ 대통령 직무 수행 평가 - 최근 20주



◎ 대통령 직무 수행 평가 - 2015/2016년



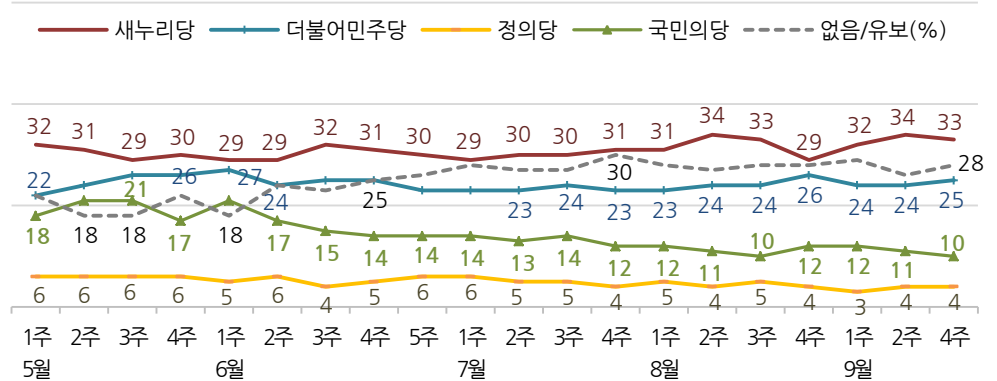
* 2015년 9월 5주(추석), 12월 4, 5주(연말), 2016년 2월 2주(설), 9월 3주(추석)는 조사하지 않음.

* 한국갤럽 데일리 오피니언 제228호 www.gallup.co.kr

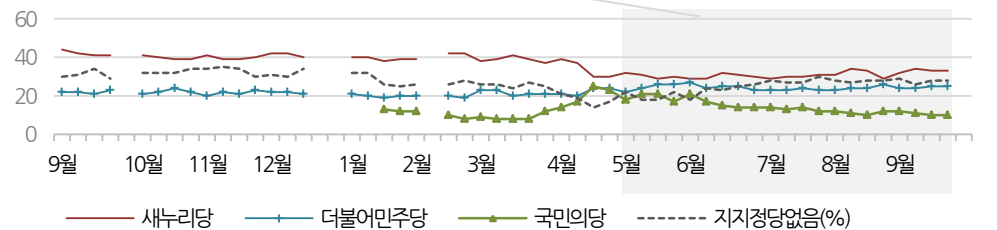
질문 현재 우리나라에는

(5월 4주까지) 정당 의석 순으로 새누리당, 더불어민주당, 국민의당, 정의당 등의
(6월 1, 2주) 정당 의석 순으로 더불어민주당, 새누리당, 국민의당, 정의당 등의
(6월 3주부터) (국민의당, 더불어민주당, 새누리당, 정의당: 순서 로테이션) 등의
정당이 있습니다. 귀하는 이 중 어느 정당을 지지하십니까?
(‘모름/없음’인 경우 재질문) 그럼, 어느 정당에 조금이라도 더 호감이 가십니까?

◎ 주요 정당 지지도 - 최근 20주



◎ 주요 정당 지지도 - 2015/2016년



* 2015년 9월 5주(추석), 12월 4, 5주(연말), 2016년 2월 2주(설), 9월 3주(추석)는 조사하지 않음.

* 한국갤럽 데일리 오피니언 제228호 www.gallup.co.kr

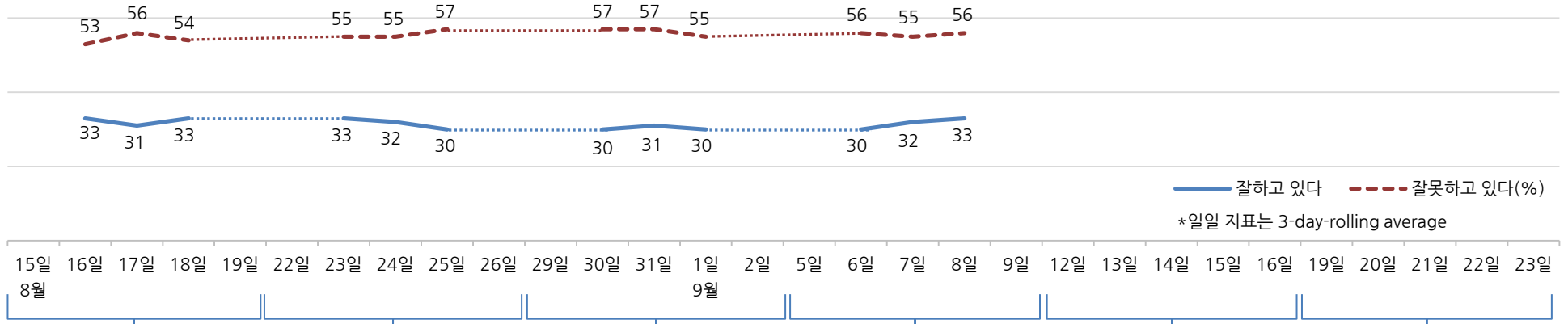


대통령 직무 수행 평가, 주요 정치 이슈 - 최근 6주 일일(Daily) 지표 추이

일일 지표는 3-day rolling average • 휴대전화 RDD 조사 • 일일 지표 기준 유효표본 약 1,000명 • 표본오차 ±3.1%포인트(95% 신뢰수준) • 최근 6주 평균 응답률 21%

질문 귀하는 박근혜 대통령이 대통령으로서의 직무를 잘 수행하고 있다고 보십니까, 혹은 잘못 수행하고 있다고 보십니까?
(긍정/부정을 답하지 않은 경우 재질문) 굳이 말씀하신다면, '잘하고 있다'와 '잘못하고 있다' 중 어느 쪽입니까?

◎ 대통령 직무 수행 평가 - 최근 6주



8월 3주	4주	9월 1주	2주	3주	4주
15 여야 의원, 독도 방문	22 리우 올림픽 폐막	27 더민주 전당대회, 추미애 대표 등 새 지도부 선출	4 북한인권법 시행	12 박-여야 3당 대표 회동	18 더불어민주당·민주당 통합 선언
15 박, 광복절 경축사 건국 시기 공방	22 우병우·이석수 수사 본격화 우병우 사퇴론 확산	29 김영란법 가액 기준 3·5·10만원 원안 확정	4 박, 조윤선·김재수 등 장관 임명	12 경주 규모 5.8 지진 발생	18 정의당, 당명 교체 착수
16 문체부, 환경부 등 7개 부처 장·차관 교체 내정자 발표	22 박, '北 붕괴 가능성' 발언	29 이석수 특별감찰관 사의	6 현직 부장판사 첫 구속 / 대법원장, 법조 비리 대국민 사과	15 추석	19 리우 패럴림픽 폐막
17 망명 北 고위 외교관 입국	24 박, 이철성 경찰청장 임명	31 조윤선 인사청문회	8 '성완중 리스트' 관련 홍준표 1심 재판 실형 선고	16 반기문, 내년 1월 귀국 예고	19 더민주, 이해찬 복당 추진 결정
17 한민구, 성주 재방문	24 박, '김정은 예측불허, 北 위협 현실화' 발언	1 20대 첫 정기국회 의장 개회사에 새누리당 보이콧 추경안 본회의 처리 무산	9 北, 5차 핵실험 * 국회 교섭단체 대표 연설	16 경북도, 지진 피해 경주 특별재난지역 선포 요청 * 北 홍수 피해 현장 공개	19 경주 규모 4.5 여진 발생
18 김대중 전 대통령 서거 7주기	25 가계부채 대책 발표	1 한진해운 법정관리 개시	* 20대 국회 첫 국정감사 준비		20 박, 경주 지진 피해 현장 방문
18 당정 전기요금 TF 출범	25 여야, 추경안 처리 합의	2 박, 러시아·중국·라오스 순방차 출국	* 박, G20-ASEAN 정상회의 참석		20 20대 국회 첫 대정부질문 시작
18 이석수 특별감찰관, 우병우 검찰 수사 의뢰	25 일본군 위안부 재단 출연금 사용 방안 확정, 소녀상 등 논란 * 더민주 전당대회 임박	* 우병우·이석수 수사	미·중·러·일 연쇄 정상회담		21 옥시 영국 본사 가습기살균제 피해 공식 사과
18 가습기살균제 피해 조사 3차 판정	* 김천시민 사드 반대 집회	* C형 간염, 콜레라 환자 발생	* 北 함경북도 대규모 홍수 피해		21 옥시 영국 본사 가습기살균제 피해 공식 사과
19 靑, '감찰 내용 유출' 의혹 제기 * 리우 올림픽					21 더민주, 김재수 해임건의안 제출
					22 경주 특별재난지역 선포
					22 박, '비상시국 비상·폭로 사회 혼란 가중' 발언 * 최순실·K스포츠·미르재단 의혹

대통령 직무 수행 평가 - 주간 지표 / 일일 지표 / 상세 결과

조사 시기		사례수 (명)	대통령 직무 수행 평가			
			잘하고 있다	잘못하고 있다	어느 쪽도 아니다	모름/ 응답거절
주간	05월 2주(10~12)	1,005	32%	53%	6%	9%
주간	05월 3주(17~19)	1,004	30%	58%	6%	6%
주간	05월 4주(24~26)	1,004	32%	53%	5%	10%
주간	06월 1주(31~02)	1,004	34%	54%	5%	7%
주간	06월 2주(07~09)	1,002	31%	54%	6%	8%
주간	06월 3주(14~16)	1,001	32%	54%	5%	9%
주간	06월 4주(21~23)	1,002	30%	56%	6%	7%
주간	06월 5주(28~30)	1,003	34%	54%	4%	8%
주간	07월 1주(05~07)	1,002	31%	52%	6%	11%
주간	07월 2주(12~14)	1,004	32%	54%	5%	9%
주간	07월 3주(19~21)	1,002	32%	55%	5%	8%
주간	07월 4주(26~28)	1,004	31%	55%	5%	9%
주간	08월 1주(02~04)	1,002	33%	52%	4%	10%
주간	08월 2주(09~11)	1,004	33%	53%	4%	9%
주간	08월 3주(16~18)	1,007	33%	54%	6%	8%
주간	08월 4주(23~25)	1,001	30%	57%	5%	8%
주간	09월 1주(30~01)	1,009	30%	55%	5%	10%
주간	09월 2주(06~08)	1,009	33%	56%	3%	8%
주간	09월 3주(12~16)	추석연휴				
주간	09월 4주(20~22)	1,010	31%	56%	5%	9%
일일	09/05(월)					
일일	09/06(화)	1,024	30%	56%	5%	10%
일일	09/07(수)	1,022	32%	55%	4%	9%
일일	09/08(목)	1,009	33%	56%	3%	8%
일일	09/09(금)					
일일	09/19(월)					
일일	09/20(화)					
일일	09/21(수)					
일일	09/22(목)	1,010	31%	56%	5%	9%
일일	09/23(금)					

*일일 지표는 3-day-rolling average

질문) 귀하는 박근혜 대통령이 대통령으로서의 직무를 잘 수행하고 있다고 보십니까, 혹은 잘못 수행하고 있다고 보십니까? (긍정/부정을 답하지 않은 경우 재질문) 굳이 말씀하신다면, '잘하고 있다'와 '잘못하고 있다' 중 어느 쪽입니까?

	2016년 9월 4주 (20~22일)	조사완료 사례수 (명)	목표할당 사례수 (명)	대통령 직무 수행 평가			
				잘하고 있다	잘못하고 있다	어느 쪽도 아니다	모름/ 응답거절
전체		1,010	1,010	31%	56%	5%	9%
지역별	서울	209	202	29%	62%	3%	6%
	인천/경기	304	297	30%	57%	5%	9%
	강원	23	31	-	-	-	-
	대전/세종/충청	99	104	33%	46%	6%	15%
	광주/전라	110	102	14%	74%	4%	7%
	대구/경북	96	103	40%	50%	3%	7%
	부산/울산/경남	156	159	35%	48%	4%	12%
	제주	13	12	-	-	-	-
성별	남성	574	501	30%	58%	6%	7%
	여성	436	509	32%	53%	4%	11%
연령별	19-29세	203	176	8%	73%	3%	16%
	30대	186	189	15%	76%	4%	5%
	40대	206	212	22%	66%	4%	9%
	50대	190	200	41%	45%	6%	9%
	60대 이상	225	234	59%	26%	7%	8%
주요 지지정당별	국민의당	108	106	13%	80%	3%	5%
	더불어민주당	259	248	9%	83%	4%	4%
	새누리당	318	332	67%	23%	4%	6%
	정의당	42	42	-	-	-	-
	없음/의견유보	280	280	18%	55%	7%	20%
직업별	농/임/어업	44	42	-	-	-	-
	자영업	152	142	32%	55%	7%	6%
	블루칼라	135	127	30%	54%	4%	11%
	화이트칼라	341	339	18%	71%	3%	7%
	가정주부	164	198	46%	39%	4%	11%
	학생	73	63	10%	67%	3%	20%
	무직/은퇴/기타	101	98	46%	39%	6%	8%
생활수준별	상/중상	149	146	25%	66%	4%	6%
	중	434	431	30%	57%	5%	9%
	중하	224	222	24%	61%	6%	10%
	하	178	183	45%	40%	5%	11%
이념성향별	보수	287	288	49%	38%	6%	6%
	중도	291	290	23%	65%	4%	9%
	진보	256	251	15%	78%	2%	5%

*중앙선거여론조사 공정심의위원회의 권고로 실제 응답(조사완료) 사례수와

행정자치부 2016년 1월 주민등록인구 기준으로 가장 처리한 목표할당 사례수 제시

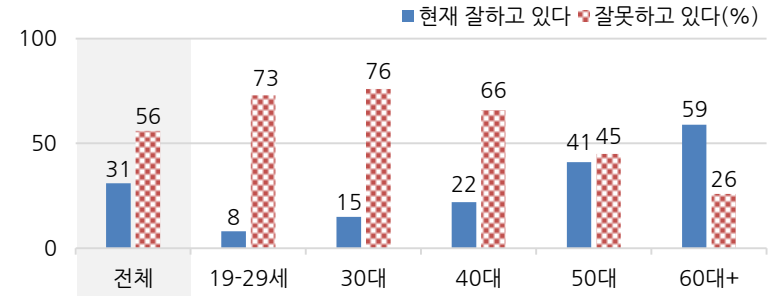
*50사례 미만은 수치를 제시하지 않음. 한국갤럽 데일리 오피니언 제228호 www.gallup.co.kr

질문) 어떤 점에서 (잘하고/잘못하고 있다고) 생각하시는지 한 가지만 구체적으로 말씀해 주십시오. (자유응답)

대통령 직무 수행 긍정 평가 이유 2016년 9월 20~22일 (긍정 평가자 309명)		대통령 직무 수행 부정 평가 이유 2016년 9월 20~22일 (부정 평가자 562명)	
외교/국제 관계(-7)	18%	소통 미흡/너무 비공개/투명하지 않다	15%
대북/안보 정책(+3)	15%	경제 정책	13%
열심히 한다/노력한다	14%	국정 운영이 원활하지 않다	8%
주관, 소신/여론에 끌려가지 않음	9%	독선/독단적/자기 중심(-3)	6%
복지 정책(보육, 노인, 청년, 교육 등)	6%	인사 잘못함/검증되지 않은 인사 등용(-3)	6%
안정적인 국정 운영(+3)	4%	전반적으로 부족하다	5%
전반적으로 잘한다(+3)	4%	안전 대책 미흡(+5)	5%
추진력이 있다	2%	복지/서민 위한 정책 미흡	5%
도덕성/사심 없음/비리 없음	2%	외교 문제(-3)	4%
시끄럽지 않다/잡음 없다/신중하다	1%	공약 실천 미흡/공약에 대한 입장 바뀜	4%
서민을 위한 노력/서민 정책 추진	1%	리더십 부족/책임 회피	3%
사드 배치(-3)	1%	주관/소신 부족	2%
경제 정책/경제 현안 처리	1%	사드 배치	2%
국민 공감/소통을 위해 노력한다	1%	한일 위안부 문제 합의	2%
기타	1%	대북/안보 정책	2%
모름/응답거절	21%	세계개편안/증세	2%
		당청, 여야 간 갈등	1%
		세월호 수습 미흡	1%
		보육/누리과정 예산 문제	1%
		기타	2%
		모름/응답거절	13%

* (+/-) 표시는 지난주 대비 증감폭이 ±3%포인트 이상인 항목. 단위: %포인트
* 한국갤럽 데일리 제228호 www.gallup.co.kr

◎ 대통령 직무 수행 평가: 연령별 - 2016년 9월 4주(20~22일)



*전국 성인 1,010명 전화조사. 한국갤럽 데일리 오피니언 제228호

정당 지지도 - 주간 지표 / 일일 지표 / 상세 결과

조사 시기	사례수 (명)	정당 지지도						
		국민의당	더불어 민주당	새누리당	정의당	기타	없음/의견유보	
주간 05월 2주(10~12)	1,005	21%	24%	31%	6%	0%	18%	
주간 05월 3주(17~19)	1,004	21%	26%	29%	6%	1%	18%	
주간 05월 4주(24~26)	1,004	17%	26%	30%	6%	0%	22%	
주간 06월 1주(31~02)	1,004	21%	27%	29%	5%	0%	18%	
주간 06월 2주(07~09)	1,002	17%	24%	29%	6%	0%	24%	
주간 06월 3주(14~16)	1,001	15%	25%	32%	4%	0%	23%	
주간 06월 4주(21~23)	1,002	14%	25%	31%	5%	0%	25%	
주간 06월 5주(28~30)	1,003	14%	23%	30%	6%	0%	26%	
주간 07월 1주(05~07)	1,002	14%	23%	29%	6%	0%	28%	
주간 07월 2주(12~14)	1,004	13%	23%	30%	5%	0%	27%	
주간 07월 3주(19~21)	1,002	14%	24%	30%	5%	0%	27%	
주간 07월 4주(26~28)	1,004	12%	23%	31%	4%	0%	30%	
주간 08월 1주(02~04)	1,002	12%	23%	31%	5%	0%	28%	
주간 08월 2주(09~11)	1,004	11%	24%	34%	4%	0%	27%	
주간 08월 3주(16~18)	1,007	10%	24%	33%	5%	0%	28%	
주간 08월 4주(23~25)	1,001	12%	26%	29%	4%	0%	28%	
주간 09월 1주(30~01)	1,009	12%	24%	32%	3%	0%	29%	
주간 09월 2주(06~08)	1,009	11%	24%	34%	4%	0%	26%	
주간 09월 3주(12~16)	추석연휴							
주간 09월 4주(20~22)	1,010	10%	25%	33%	4%	0%	28%	
일일 09/05(월)								
일일 09/06(화)	1,024	11%	24%	32%	4%	0%	29%	
일일 09/07(수)	1,022	12%	24%	31%	4%	0%	28%	
일일 09/08(목)	1,009	11%	24%	34%	4%	0%	26%	
일일 09/09(금)								
일일 09/19(월)								
일일 09/20(화)								
일일 09/21(수)								
일일 09/22(목)	1,010	10%	25%	33%	4%	0%	28%	
일일 09/23(금)								

*일일 지표는 3-day-rolling average

질문) 현재 우리나라에는 (국민의당, 더불어민주당, 새누리당, 정의당: 순서 로테이션) 등의 정당이 있습니다. 귀하는 이 중 어느 정당을 지지하십니까?
(‘모름/없음’인 경우 재질문) 그럼, 어느 정당에 조금이라도 더 호감이 가십니까?

2016년 9월 4주 (20~22일)	조사완료 사례수 (명)	목표할당 사례수 (명)	정당 지지도					
			국민의당	더불어 민주당	새누리당	정의당	기타	없음/의견유보
전체	1,010	1,010	10%	25%	33%	4%	0%	28%
지역별 서울	209	202	9%	32%	32%	6%	1%	21%
인천/경기	304	297	13%	28%	28%	2%		28%
강원	23	31	-	-	-	-	-	-
대전/세종/충청	99	104	11%	25%	35%	3%		27%
광주/전라	110	102	21%	29%	9%	5%		35%
대구/경북	96	103	9%	9%	49%	8%		25%
부산/울산/경남	156	159	4%	17%	43%	4%	1%	32%
제주	13	12	-	-	-	-	-	-
성별 남성	574	501	12%	26%	32%	5%	0%	25%
여성	436	509	9%	23%	34%	3%	0%	30%
연령별 19-29세	203	176	14%	31%	14%	4%	1%	36%
30대	186	189	9%	33%	18%	8%	0%	32%
40대	206	212	14%	26%	21%	6%		33%
50대	190	200	9%	26%	43%	3%	0%	18%
60대 이상	225	234	7%	9%	61%	1%		21%
직업별 농/임/어업	44	42	-	-	-	-	-	-
자영업	152	142	11%	24%	37%	5%		22%
블루칼라	135	127	12%	25%	31%	2%	1%	30%
화이트칼라	341	339	9%	34%	22%	7%	0%	28%
가정주부	164	198	10%	14%	46%	2%		28%
학생	73	63	17%	26%	15%	6%		37%
무직/은퇴/기타	101	98	10%	17%	48%	1%	1%	24%
생활 수준별 상/중상	149	146	9%	28%	38%	6%		19%
중	434	431	10%	28%	32%	4%		26%
중하	224	222	13%	25%	27%	6%	1%	29%
하	178	183	11%	16%	41%	1%	0%	30%
이념 보수	287	288	6%	11%	66%	1%		17%
성향별 중도	291	290	16%	28%	20%	5%		30%
진보	256	251	12%	43%	12%	10%	0%	23%
대통령 긍정 평가자	298	309	4%	8%	72%			16%
직무 부정 평가자	572	562	15%	37%	13%	7%	0%	27%

*중앙선거여론조사 공정심의위원회의 권고로 실제 응답(조사완료) 사례수와 행정자치부 2016년 1월 주민등록인구 기준으로 가중 처리한 목표할당 사례수 제시

*50사례 미만은 수치를 제시하지 않음. 한국갤럽 데일리 오피니언 제228호 www.gallup.co.kr



질문) 최근 북한이 5차 핵실험을 감행했는데요. 귀하는 이번 북한의 핵실험이 한반도 평화에 위협적이라고 보십니까, 위협적이지 않다고 보십니까?
 (위협적이라면) 매우 위협적이라고 보십니까, 약간 위협적이라고 보십니까?
 (위협적이지 않다면) 별로 위협적이지 않다고 보십니까, 전혀 위협적이지 않다고 보십니까?

	조사완료 사례수 (명)	목표할당 사례수 (명)	이번 북한 핵실험은 한반도 평화에					
			위협적 (계)			별로 위협아님	전혀 위협아님	모름/ 응답거절
				매우 위협적	약간 위협적			
2013년 2월 13~15일	1,006	1,006	76%	51%	26%	18%	3%	2%
2016년 1월 12~14일	1,005	1,005	61%	37%	24%	26%	7%	6%
9월 20~22일	1,010	1,010	75%	53%	22%	17%	3%	6%
지역별 서울	209	202	72%	49%	23%	22%	1%	5%
인천/경기	304	297	73%	52%	21%	21%	3%	4%
강원	23	31	-	-	-	-	-	-
대전/세종/충청	99	104	86%	56%	30%	7%	4%	4%
광주/전라	110	102	69%	50%	19%	17%	6%	8%
대구/경북	96	103	75%	54%	21%	14%	3%	9%
부산/울산/경남	156	159	77%	57%	20%	12%	3%	8%
제주	13	12	-	-	-	-	-	-
성별 남성	574	501	78%	59%	18%	14%	4%	4%
여성	436	509	72%	46%	26%	19%	2%	7%
연령별 19-29세	203	176	72%	46%	27%	20%	2%	6%
30대	186	189	62%	39%	23%	29%	6%	3%
40대	206	212	72%	50%	22%	21%	4%	3%
50대	190	200	85%	62%	23%	10%	1%	4%
60대 이상	225	234	80%	64%	16%	7%	3%	10%
주요 지지 정당별 국민의당	108	106	72%	54%	18%	22%	1%	5%
더불어민주당	259	248	70%	41%	30%	23%	4%	2%
정당별 새누리당	318	332	82%	68%	15%	10%	2%	6%
정의당	42	42	-	-	-	-	-	-
없음/의견유보	280	280	72%	49%	24%	16%	2%	9%
직업별 농/임/어업	44	42	-	-	-	-	-	-
자영업	152	142	72%	55%	18%	21%	4%	2%
블루칼라	135	127	79%	63%	16%	15%	3%	3%
화이트칼라	341	339	70%	46%	24%	22%	4%	4%
가정주부	164	198	80%	53%	27%	12%	1%	7%
학생	73	63	71%	42%	28%	20%	3%	6%
무직/은퇴/기타	101	98	78%	62%	16%	6%	2%	14%
대통령 긍정 평가자	298	309	81%	69%	12%	9%	3%	7%
직무 부정 평가자	572	562	71%	45%	26%	22%	3%	4%

*북한 핵실험 시기: (3차) 2013년 2월 12일, (4차) 2016년 1월 6일, (5차) 2016년 9월 9일

*50사례 미만은 수치를 제시하지 않음. 한국갤럽 데일리 오피니언 제228호 www.gallup.co.kr

질문) 귀하는 우리도 핵무기를 보유해야 한다는 주장에 대해 찬성하십니까, 반대하십니까?

	조사완료 사례수 (명)	목표할당 사례수 (명)	'우리나라도 핵무기 보유' 주장		
			찬성	반대	모름/ 응답거절
2013년 2월 13~15일	1,006	1,006	64%	28%	7%
2016년 1월 12~14일	1,005	1,005	54%	38%	8%
9월 20~22일	1,010	1,010	58%	34%	7%
지역별					
서울	209	202	57%	35%	8%
인천/경기	304	297	58%	35%	7%
강원	23	31	-	-	-
대전/세종/충청	99	104	64%	29%	7%
광주/전라	110	102	59%	31%	10%
대구/경북	96	103	59%	37%	4%
부산/울산/경남	156	159	57%	36%	7%
제주	13	12	-	-	-
성별					
남성	574	501	59%	36%	5%
여성	436	509	58%	32%	10%
연령별					
19-29세	203	176	39%	55%	7%
30대	186	189	47%	49%	3%
40대	206	212	51%	40%	9%
50대	190	200	75%	19%	6%
60대 이상	225	234	74%	14%	11%
주요 지지 정당별					
국민의당	108	106	58%	36%	7%
더불어민주당	259	248	50%	46%	4%
새누리당	318	332	75%	20%	5%
정의당	42	42	-	-	-
없음/의견유보	280	280	51%	35%	14%
직업별					
농/임/어업	44	42	-	-	-
자영업	152	142	66%	30%	4%
블루칼라	135	127	66%	29%	4%
화이트칼라	341	339	49%	46%	5%
가정주부	164	198	69%	20%	11%
학생	73	63	30%	62%	8%
무직/은퇴/기타	101	98	66%	23%	12%
이념 성향별					
보수	287	288	68%	28%	4%
중도	291	290	57%	37%	7%
진보	256	251	51%	43%	6%
대통령 직무					
긍정 평가자	298	309	72%	19%	10%
부정 평가자	572	562	53%	43%	4%
북한 5차 핵실험					
한반도에 위협적	756	754	62%	32%	7%
위협적이지 않음	204	200	52%	44%	5%

*북한 핵실험 시기: (3차) 2013년 2월 12일, (4차) 2016년 1월 6일, (5차) 2016년 9월 9일

*50사례 미만은 수치를 제시하지 않음. 한국갤럽 데일리 제228호 www.gallup.co.kr

질문) 최근 북한 함경북도 지역에 대규모 홍수 피해가 발생했습니다. 북한이 요청한다면 인도적 차원의 대북 지원을 해야 한다고 보십니까, 하지 말아야 한다고 보십니까?

	2016년 9월 4주 (20~22일)	조사완료 사례수 (명)	목표할당 사례수 (명)	함경북도 홍수 피해, 북한이 요청한다면		
				인도적 대북 지원해야 한다	하지 말아야 한다	모름/ 응답거절
전체		1,010	1,010	40%	55%	5%
지역별						
서울	209	202	202	43%	55%	3%
인천/경기	304	297	297	44%	50%	6%
강원	23	31	31	-	-	-
대전/세종/충청	99	104	104	34%	59%	6%
광주/전라	110	102	102	45%	45%	10%
대구/경북	96	103	103	36%	63%	2%
부산/울산/경남	156	159	159	33%	62%	5%
제주	13	12	12	-	-	-
성별						
남성	574	501	501	43%	53%	4%
여성	436	509	509	37%	57%	6%
연령별						
19-29세	203	176	176	36%	57%	7%
30대	186	189	189	49%	49%	2%
40대	206	212	212	47%	48%	5%
50대	190	200	200	43%	54%	4%
60대 이상	225	234	234	27%	65%	7%
주요 지지 정당별						
국민의당	108	106	106	48%	49%	2%
더불어민주당	259	248	248	57%	39%	4%
새누리당	318	332	332	27%	70%	3%
정의당	42	42	42	-	-	-
없음/의견유보	280	280	280	32%	58%	10%
직업별						
농/임/어업	44	42	42	-	-	-
자영업	152	142	142	44%	53%	3%
블루칼라	135	127	127	40%	56%	4%
화이트칼라	341	339	339	47%	49%	4%
가정주부	164	198	198	30%	64%	5%
학생	73	63	63	44%	50%	6%
무직/은퇴/기타	101	98	98	28%	61%	11%
이념 성향별						
보수	287	288	288	31%	67%	3%
중도	291	290	290	44%	53%	3%
진보	256	251	251	56%	39%	5%
대통령 직무						
긍정 평가자	298	309	309	29%	66%	5%
부정 평가자	572	562	562	49%	47%	4%
북한 5차 핵실험						
위협적	756	754	754	37%	58%	5%
위협적이지 않음	204	200	200	52%	45%	3%
핵무기 보유주장						
찬성	586	590	590	35%	60%	5%
반대	353	346	346	51%	46%	3%

*50사례 미만은 수치를 제시하지 않음. 한국갤럽 데일리 오피니언 제228호 www.gallup.co.kr

경주 지진 (1)

질문) 지난주 경북 경주 지역에서 규모 5.8의 지진이 발생했고, 이후 여진이 이어지고 있는데요.
귀하는 현재 살고 계시는 지역에서 이번 지진으로 인한 진동을 느낀 적 있습니까, 혹은 없습니까?

2016년 9월 4주 (20~22일)	조사완료 사례수 (명)	목표할당 사례수 (명)	이번 지진 감지 여부		
			느낀 적 있다	느낀 적 없다	모름/ 응답거절
전체	1,010	1,010	58%	42%	0%
지역별					
서울	209	202	30%	69%	0%
인천/경기	304	297	32%	66%	1%
강원	23	31	52%	48%	
대전/세종/충청	99	104	81%	19%	
광주/전라	110	102	63%	37%	
대구/경북	96	103	99%	1%	
부산/울산/경남	156	159	99%	1%	
제주	13	12	13%	87%	
성별					
남성	574	501	56%	44%	0%
여성	436	509	59%	40%	0%
연령별					
19-29세	203	176	54%	45%	0%
30대	186	189	57%	42%	0%
40대	206	212	60%	40%	0%
50대	190	200	56%	43%	1%
60대 이상	225	234	60%	40%	0%
직업별					
농/임/어업	44	42	68%	32%	
자영업	152	142	59%	41%	
블루칼라	135	127	53%	46%	1%
화이트칼라	341	339	57%	43%	
가정주부	164	198	66%	33%	1%
학생	73	63	45%	54%	1%
무직/은퇴/기타	101	98	50%	49%	2%

*2016년 9월 12일 저녁 규모 5.8 지진, 19일 저녁 규모 4.5 여진 발생

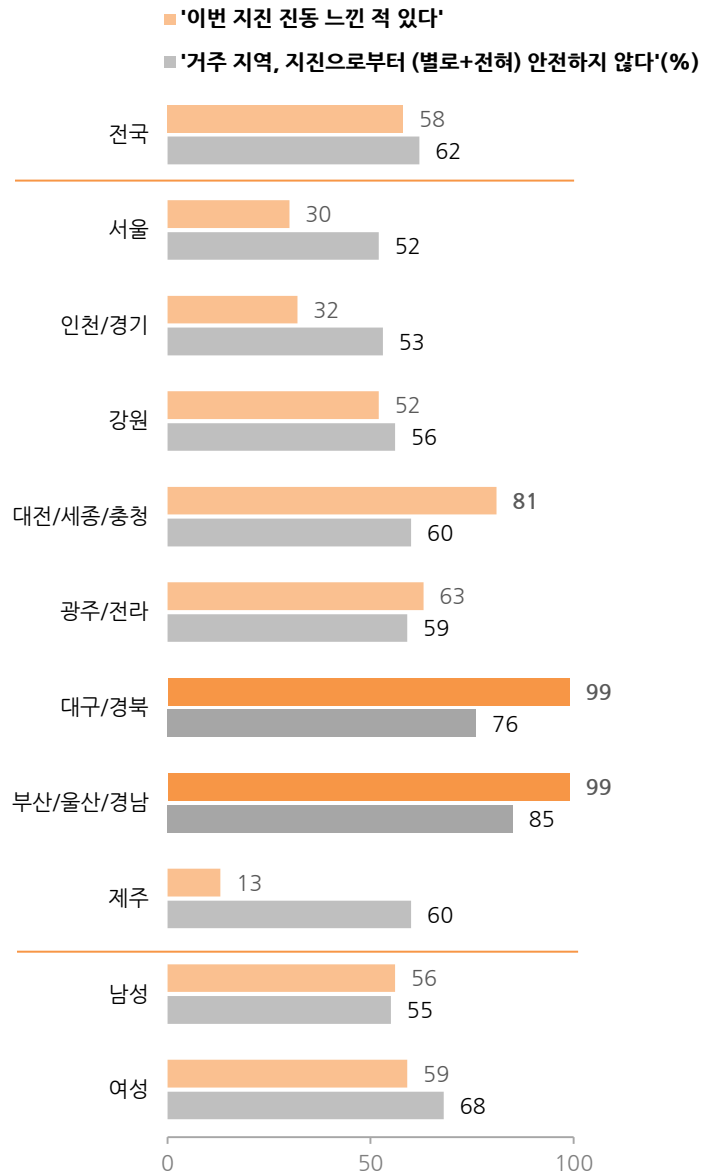
*강원, 제주는 사례수가 적으므로 해석 주의. 한국갤럽 데일리 제228호 www.gallup.co.kr

질문) 현재 살고 계시는 지역은 지진으로부터 안전하다고 생각하십니까, 안전하지 않다고 생각하십니까?
(안전하다면) 매우 안전하다고 보십니까, 어느 정도 안전하다고 보십니까?
(안전하지 않다면) 별로 안전하지 않다고 보십니까, 전혀 안전하지 않다고 보십니까?

2016년 9월 4주 (20~22일)	조사완료 사례수 (명)	목표할당 사례수 (명)	거주 지역은 지진으로부터						
			매우 안전하다	어느정도 안전하다	별로	전혀	안전하지 않다 (계)	모름/ 응답거절	
전체	1,010	1,010	6%	24%	43%	19%	62%	8%	
지역별									
서울	209	202	9%	32%	45%	7%	52%	7%	
인천/경기	304	297	8%	29%	43%	10%	53%	10%	
강원	23	31	4%	26%	39%	17%	56%	13%	
대전/세종/충청	99	104	7%	27%	43%	17%	60%	7%	
광주/전라	110	102	5%	27%	47%	11%	59%	10%	
대구/경북	96	103	4%	15%	38%	38%	76%	5%	
부산/울산/경남	156	159	3%	6%	39%	46%	85%	6%	
제주	13	12	17%	24%	47%	13%	60%		
성별									
남성	574	501	10%	27%	38%	17%	55%	8%	
여성	436	509	3%	21%	47%	21%	68%	8%	
연령별									
19-29세	203	176	5%	28%	43%	23%	65%	2%	
30대	186	189	6%	24%	51%	17%	68%	2%	
40대	206	212	8%	24%	38%	23%	62%	7%	
50대	190	200	9%	25%	41%	16%	57%	10%	
60대 이상	225	234	5%	20%	42%	16%	58%	17%	
직업별									
농/임/어업	44	42	2%	18%	39%	24%	63%	16%	
자영업	152	142	8%	29%	41%	17%	58%	6%	
블루칼라	135	127	11%	25%	38%	15%	53%	11%	
화이트칼라	341	339	6%	25%	44%	21%	65%	4%	
가정주부	164	198	3%	17%	46%	22%	68%	12%	
학생	73	63	4%	27%	53%	13%	66%	3%	
무직/은퇴/기타	101	98	9%	26%	37%	14%	51%	14%	
지진	느낀 적 있다	571	582	4%	19%	45%	27%	72%	6%
진동	느낀 적 없다	434	423	10%	31%	39%	8%	47%	12%

*강원, 제주는 사례수가 적으므로 해석 주의. 한국갤럽 데일리 오피니언 제228호 www.gallup.co.kr

경주 지진 (2)



*2016년 9월 12일 저녁 규모 5.8 지진, 19일 저녁 규모 4.5 여진 발생. 20~22일 전화조사

*강원, 제주는 사례수가 적으므로 해석 주의. 한국갤럽 데일리 제228호 www.gallup.co.kr

주간 응답자 특성표

주요 분석 단위별 표본오차(95% 신뢰수준 기준)와 지역/성/지지정당/직업/생활수준과 연령 분포 구성입니다. 2016년 1월 행정자치부 주민등록인구 기준 8개 권역/성/연령별 가중 처리 결과

질문 귀하는 어느 시도에 살고 계십니까? 주소지 기준으로 말씀해 주십시오. (저희가 전화번호를 무작위 추출해 지역을 알지 못합니다.)

질문 실례지만, 귀하의 연세는 올해 어떻게 되십니까?

질문 귀하의 직업은 무엇입니까?

질문 우리 국민들의 생활수준을 상, 중상, 중, 중하, 하의 다섯 단계로 나눈다면 귀댁의 생활수준은 어디에 속한다고 생각하십니까?

응답자 특성표 2016년 9월 4주 (20~22일)	조사완료		목표할당		가중값 배율 (B/A)	표본오차 95% 신뢰수준
	사례수 (명)(A)	비율	사례수 (명)(B)	비율		
전체	1,010	100%	1,010	100%	1.00	±3.1%P
지역별						
서울	209	21%	202	20%	0.97	±6.8%P
인천/경기	304	30%	297	29%	0.98	±5.6%P
강원	23	2%	31	3%	1.34	±20.4%P
대전/세종/충청	99	10%	104	10%	1.06	±9.8%P
광주/전라	110	11%	102	10%	0.93	±9.3%P
대구/경북	96	10%	103	10%	1.07	±10.0%P
부산/울산/경남	156	15%	159	16%	1.02	±7.8%P
제주	13	1%	12	1%	0.91	±27.2%P
성별						
남성	574	57%	501	50%	0.87	±4.1%P
여성	436	43%	509	50%	1.17	±4.7%P
연령별						
19-29세	203	20%	176	17%	0.86	±6.9%P
30대	186	18%	189	19%	1.01	±7.2%P
40대	206	20%	212	21%	1.03	±6.8%P
50대	190	19%	200	20%	1.05	±7.1%P
60대 이상	225	22%	234	23%	1.04	±6.5%P
주요 지지 정당별						
국민의당	108	11%	106	10%		±9.4%P
더불어민주당	259	26%	248	25%		±6.1%P
새누리당	318	31%	332	33%		±5.5%P
정의당	42	4%	42	4%		±15.1%P
없음/의견유보	280	28%	280	28%		±5.9%P
직업별						
농/임/어업	44	4%	42	4%		±14.8%P
자영업	152	15%	142	14%		±7.9%P
블루칼라	135	13%	127	13%		±8.4%P
화이트칼라	341	34%	339	34%		±5.3%P
가정주부	164	16%	198	20%		±7.7%P
학생	73	7%	63	6%		±11.5%P
무직/은퇴/기타	101	10%	98	10%		±9.8%P
생활 수준별						
상/중상	149	15%	146	14%		±8.0%P
중	434	43%	431	43%		±4.7%P
중하	224	22%	222	22%		±6.5%P
하	178	18%	183	18%		±7.3%P

*표본오차는 조사완료 사례수 기준. 한국갤럽 데일리 오피니언 제228호

*목표할당 사례수는 2016년 1월 행정자치부 주민등록인구 기준 가중 처리 결과

2016년 9월 4주 (20~22일)	조사완료 사례수 (명)	주민등록인구 기준 가중 처리 후 결과					
		목표할당 사례수	연령 분포				
			19~29세	30대	40대	50대	60대+
전체	1,010	1,010	17%	19%	21%	20%	23%
지역별							
서울	209	202	19%	20%	20%	19%	22%
인천/경기	304	297	18%	20%	23%	20%	19%
강원	23	31	-	-	-	-	-
대전/세종/충청	99	104	17%	18%	21%	19%	25%
광주/전라	110	102	16%	16%	20%	19%	28%
대구/경북	96	103	17%	16%	20%	21%	26%
부산/울산/경남	156	159	17%	17%	21%	21%	24%
제주	13	12	-	-	-	-	-
성별							
남성	574	501	18%	19%	22%	20%	21%
여성	436	509	16%	18%	20%	19%	25%
주요 지지 정당별							
국민의당	108	106	23%	16%	27%	17%	17%
더불어민주당	259	248	22%	25%	22%	21%	9%
새누리당	318	332	8%	10%	13%	26%	43%
정의당	42	42	-	-	-	-	-
없음/의견유보	280	280	23%	22%	25%	13%	18%
직업별							
농/임/어업	44	42	-	-	-	-	-
자영업	152	142	5%	16%	32%	29%	18%
블루칼라	135	127	13%	17%	21%	29%	20%
화이트칼라	341	339	19%	34%	25%	18%	4%
가정주부	164	198	3%	12%	24%	20%	41%
학생	73	63	99%	1%			
무직/은퇴/기타	101	98	19%	4%	5%	9%	63%
생활 수준별							
상/중상	149	146	21%	17%	26%	20%	16%
중	434	431	21%	22%	20%	20%	17%
중하	224	222	15%	21%	22%	20%	22%
하	178	183	9%	10%	17%	21%	43%

*50사례 미만은 수치를 제시하지 않음. 한국갤럽



한국갤럽은 1974년 6월 박무익 회장이 설립한 한국 최초의 법인 형태 조사 전문 회사입니다.

1980년대부터 대통령 직무 수행 평가와 정당 지지도 조사 결과를 발표해 왔으며, 우리 국민의 기아가 한국갤럽을 알고 있습니다.



한국갤럽은 2012년부터 조사의 중립성, 지속성, 대표성을 확보한 '한국갤럽 데일리 오피니언'을 제공합니다.

관심 있는 분이든 누구나, 무료로, 매주 금요일, 한국갤럽 홈페이지 www.gallup.co.kr 에서 새로운 결과를 만나실 수 있습니다.

- 중립성: 정치권, 이해 관계자, 특정 언론의 의뢰가 아닌, 한국갤럽이 자체 기획, 운영, 공개합니다.
- 지속성: 특정 이벤트, 특정 시기, 단 하루의 조사 표본 영향력을 최소화하기 위해 연중 지속적으로 매주 추적 조사합니다.
- 대표성: 전국 유권자 모집단의 특성을 최대한 반영하기 위해 무선 RDD 표본 프레임을 이용합니다.



무작위로 생성한 휴대전화 번호를 이용해 한국갤럽 조사원이 전화를 걸어 하루 300여 명, 매주 약 1,000명 유효표본을 확보합니다.

매일 수집한 데이터는 지역, 성, 연령 특성에 따라 다음 방법으로 사후 가중처리합니다.

- 하루 데이터는 전국 8권역, 성/연령대 특성 비율로 림(Rim) 가중
- 일일(Daily) 지표는 당일과 직전 이틀 데이터를 3일 이동 평균(3-day-rolling average)
- 주간(weekly) 지표는 화~목 데이터를 통합해 전국 8권역, 성/연령대 특성 비율로 셀(cell) 가중



한국갤럽 조사에 관심 가지주셔서 고맙습니다.

한국갤럽 데일리 오피니언은 한국갤럽의 자산이므로 상업적 용도의 재판매를 금지합니다. 인용하실 때에는 반드시 출처를 밝혀주시요.

문의: 한국갤럽 02-3702-2100(대표)/2571/2621/2622 또는 한국갤럽 홈페이지 Q&A