

한국갤럽 ^{데일리} 오피니언

GALLUP KOREA DAILY OPINION

정치 - 경제 - 사회 - 생활 - 문화
매주 새로운 Opinion Index를 제공합니다.

제230호 • 2016년 10월 1주(4~6일)

역대 대통령 직무 수행 평가 1988~2016 • 대통령 직무 수행 평가/이유 • 정당 지지도 • '김영란법' 시행 • 사법시험 폐지

최근 20주 주간(Weekly) 지표 추이 - 최근 6주 일일(Daily) 지표 추이 - 지역/연령/성/지지정당/직업/생활수준별 지표 - 응답자 특성표

2016년 10월 4~6일 • 휴대전화 RDD 조사(집전화 RDD 보완) • 유효표본 전국 성인 1,009명 • 표본오차 ±3.1%포인트(95% 신뢰수준) • 응답률 20%(총 통화 4,989명 중 1,009명 응답 완료)

◎ 한국갤럽 데일리 오피니언 조사 방법 안내

한국갤럽 데일리 오피니언은 조사원이 직접 묻고 응답 받는 인터뷰 방식으로 진행합니다. 전국 유권자 대표성을 최대한 확보하기 위해 무작위발생(RDD: Random Digit Dialing)한 휴대전화 번호를 기본 표본추출틀로 합니다. 단, 휴대전화만으로는 접근하기 어려운 여성, 고연령대 일부는 무작위발생한 집전화번호 조사로 보완하며, 그 반영 비율은 평균 15% 내외입니다.

◎ 한국갤럽 유무선 RDD 혼합조사설계, 선거여론조사 관련 연구논문

한국갤럽은 2010년 이후 유선전화(일반 집전화)와 무선전화(휴대전화) RDD 조사 과정과 결과를 수차례 비교 연구해 왔습니다. 조사 방법론에 관심 있는 분은 아래 논문을 참고해주시고, (아래 링크는 모바일기기에서는 열리지 않습니다. PC 또는 한국갤럽 홈페이지를 찾아주시고.)

- [지방선거에서 여론조사의 정확성 연구: 조사방법별 정밀성과 편향\(조사연구 2015년 16권 1호\)](#)
- [RDD 전화여론조사의 무응답 편향 보정 방법 연구\(조사연구 2014.11 15권 4호\)](#)
- [가중방법으로 선거여론조사의 편향을 얼마나 줄일 수 있나\(조사연구 2014.5 15권 2호\)](#)
- [무선 RDD 전화조사의 타당성 검토 연구\(조사연구 2013.11 14권 3호\)](#)
- [선거시기 여론조사 정확성 제고 방안\(언론중재 2012 여름호 특집논문\)](#)
- [유무선 RDD를 결합한 혼합조사설계: 2011 서울시장 보궐선거 예측조사 사례 연구](#)

42

조사역사 42년

Gallup



한국갤럽 박무익 회장/설립자

한국갤럽 데일리 오피니언 독자 여러분, 안녕하십니까?

1974년 문을 연 저희 연구소가 올해로 42주년을 맞습니다. 지난 42년간 얻은 명성은 저희 조사에 협조해주신 우리 국민들 덕분입니다.

저희는 그에 보답하는 마음으로 2012년부터 자체 기획, 운영하는 정치 지표를 누구나 이용하실 수 있도록 제공해 왔습니다.

올해도 매주 정치, 사회, 경제, 생활, 문화 등 다양한 분야에 대한 흥미로운 조사 결과를 전하겠습니다.

여론조사의 홍수 속에 '정확한 자' 하나를 제공하고자 시작한 저희 노력이 여론의 흐름을 읽으시는 데 도움이 되기를 바랍니다.

저희 한국갤럽에 몸 담고 있는 한 사람, 한 사람은 공정하고 신뢰 받는 여론조사 기관으로서 사명을 다하기 위해 계속 노력하겠습니다.

2016년 1월

한국갤럽조사연구소를 대표하여 박 무 익

한국갤럽조사연구소

한국갤럽은 1974년 6월 박무익 회장이 설립한 한국 최초의 법인 형태 조사 전문 회사입니다.

1980년대부터 대통령 직무 수행 평가와 정당 지지도 조사 결과를 발표해 왔으며, 우리 국민 71%가 회사 이름을 알고 있습니다.

데일리 한국갤럽 오피니언의 특징

2012년 1월부터 평일 오전 10시~오후 6시까지 휴대전화 RDD 조사를 연중 실시해 그 결과를 매주 금요일 공개합니다.

조사의 중립성, 지속성, 대표성을 확보한 한국갤럽 데일리 오피니언은 필요하신 분 누구나 무료로 열람하실 수 있습니다.

- **중립성:** 정치권, 이해 관계자, 특정 언론의 의뢰가 아닌, **한국갤럽이 자체 기획, 운영, 공개**합니다.

- **지속성:** 특정 이벤트, 특정 시기, 단 하루의 조사 표본 영향력을 최소화하기 위해 **연중 지속적으로 조사**합니다.

- **대표성:** 전국 유권자 모집단의 특성을 최대한 반영하기 위해 **휴대전화 RDD 표본 프레임**을 이용합니다.

조사 방법 / 지표 산출 방법

한국갤럽 조사원이 무작위로 생성된 휴대전화 번호로 전화를 걸어 하루 300여 명, 매주 약 1,000명 유효표본을 확보합니다.

매일 수집한 데이터는 지역, 성, 연령 특성에 따라 다음 방법으로 사후 가중처리합니다.

- 하루 데이터는 전국 8권역, 성/연령대 특성 비율로 림(Rim) 가중

- 일일(Daily) 지표는 당일과 직전 이틀 데이터를 3일 이동 평균(3-day-rolling average)

- 주간(Weekly) 지표는 화~목 데이터를 통합해 전국 8권역, 성/연령대 특성 비율로 셀(Cell) 가중

표본오차 / 해석 시 주의사항

한국갤럽 데일리 오피니언 일일 지표와 주간 지표의 표본크기는 약 1,000명입니다.

유효 표본크기 600명일 때 표본오차(95% 신뢰수준)는 $\pm 4.0\%$ 포인트, 1,000명일 때 $\pm 3.1\%$ 포인트, 1,200명일 때 $\pm 2.8\%$ 포인트입니다.

표본오차 이외에도 불완전한 표본추출틀, 응답 거절, 질문에 대한 혼동 등 조사 과정 중 발생하는 비표본오차가 존재할 수 있습니다.

표본오차는 이런 요인을 배제하고 비교적 완전한 표본추출틀에서 확률추출한 경우를 가정한 것이므로 해석에 주의를 요합니다.

문의 한국갤럽 02-3702-2100(대표)/2571/2621/2622 | [한국갤럽 홈페이지 Q&A](#)

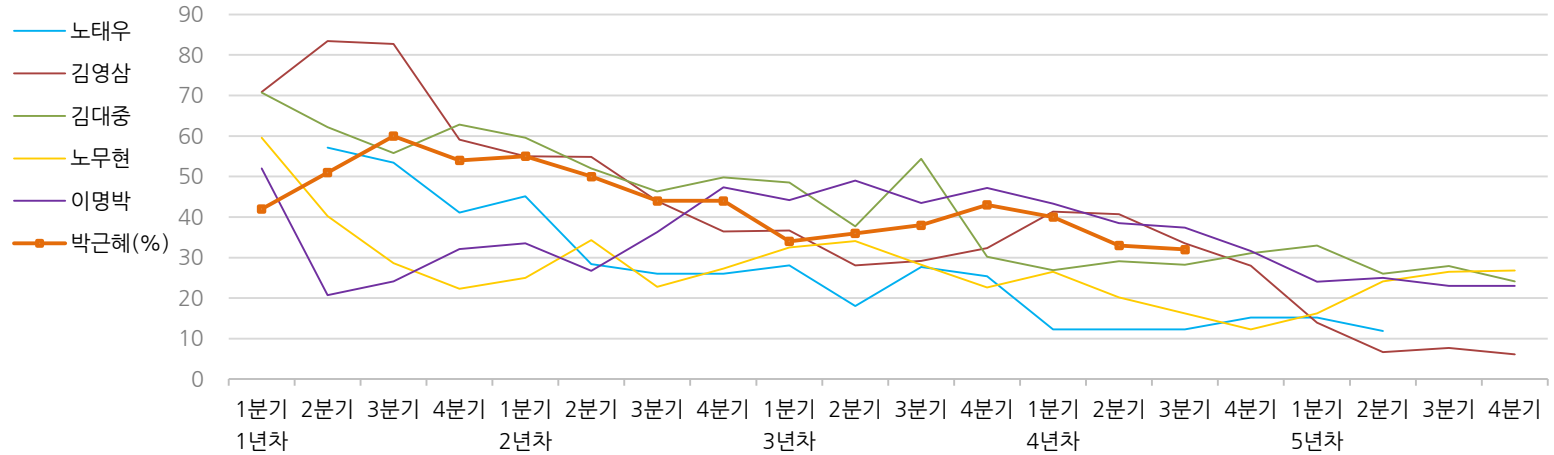
※ 2012년에는 매주 1,500명 조사하고 그 다음 주 월요일에 결과를 공개했으나, 2013년부터는 매주 1,000명 이상 조사하고 그 주 금요일에 결과를 공개합니다.

한국갤럽 역대 대통령 직무 수행 평가 1988~2016

1988~2011년은 분기 내 여러 조사 결과의 중위수 기준, 2012년 이후는 한국갤럽 데일리 오피니언 조사 분기별 통합 결과, '잘하고 있다'→긍정, '잘못하고 있다'→부정 평가 비율

질문) 귀하는 ○○○ 대통령이 대통령으로서의 직무를 잘 수행하고 있다고 보십니까, 혹은 잘못 수행하고 있다고 보십니까? (긍정/부정을 답하지 않은 경우 재질문) 굳이 말씀하신다면, '잘하고 있다'와 '잘못하고 있다' 중 어느 쪽입니까?

◎ 역대 대통령 직무 수행 긍정률



◎ 역대 대통령 직무 수행 평가 (%)

역대 대통령	재임연차 분기	1년차				2년차				3년차				4년차				5년차			
		1분기	2분기	3분기	4분기	1분기	2분기	3분기	4분기	1분기	2분기	3분기	4분기	1분기	2분기	3분기	4분기	1분기	2분기	3분기	4분기
13대 노태우 (1988~1993)	긍정	-	57	53	41	45	28	26	-	28	18	28	25	12	-	-	15	-	12	-	-
	부정	-	16	25	27	25	41	45	-	40	62	55	54	40	-	-	41	-	56	-	-
14대 김영삼 (1993~1998)	긍정	71	83	83	59	55	55	44	36	37	28	29	32	41	41	34	28	14	7	8	6
	부정	7	4	6	18	24	21	25	33	34	41	45	39	33	37	40	47	65	74	78	74
15대 김대중 (1998~2003)	긍정	71	62	56	63	60	52	46	50	49	38	54	30	27	29	28	31	33	26	28	24
	부정	7	11	17	14	16	22	29	24	20	26	18	51	55	52	49	49	41	53	52	56
16대 노무현 (2003~2008)	긍정	60	40	29	22	25	34	23	27	33	34	28	23	27	20	16	12	16	24	27	27
	부정	19	41	53	62	57	46	60	57	55	53	61	67	63	70	74	79	78	66	64	62
17대 이명박 (2008~2013)	긍정	52	21	24	32	34	27	36	47	44	49	44	47	43	39	37	32	24	25	23	23
	부정	29	69	65	55	55	55	55	45	45	41	43	41	49	54	55	60	62	58	59	61
18대 박근혜 (2013~2018)	긍정	42	51	60	54	55	50	44	44	34	36	38	43	40	33	32					
	부정	23	23	21	33	34	39	46	45	56	54	53	46	49	53	55					

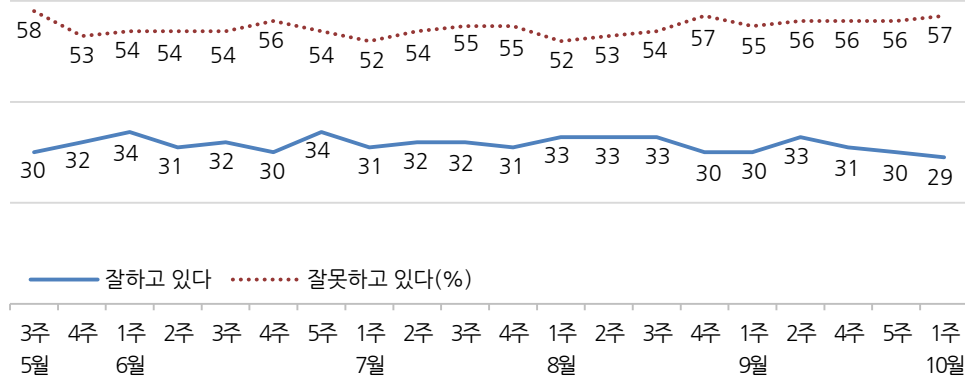
*역대 대통령 평가에는 모두 동일 질문 방식 적용(2점 척도, 재질문 1회). 한국갤럽 www.gallup.co.kr

대통령 직무 수행 평가, 정당 지지도 - 최근 20주 주간(Weekly) 지표 추이

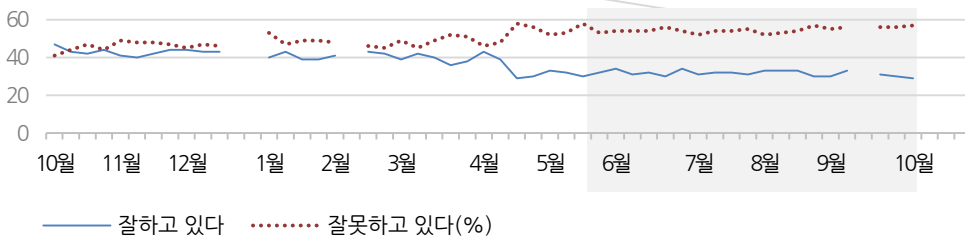
매주 화~목 통합 데이터 • 휴대전화 RDD 조사 • 매주 유효표본 약 1,000명 • 표본오차 ±3.1%포인트(95% 신뢰수준) • 최근 20주 평균 응답률 21%

질문 귀하는 박근혜 대통령이 대통령으로서의 직무를 잘 수행하고 있다고 보십니까, 혹은 잘못 수행하고 있다고 보십니까? (긍정/부정을 답하지 않은 경우 재질문) 굳이 말씀하신다면, '잘하고 있다'와 '잘못하고 있다' 중 어느 쪽입니까?

◎ 대통령 직무 수행 평가 - 최근 20주



◎ 대통령 직무 수행 평가 - 2015/2016년



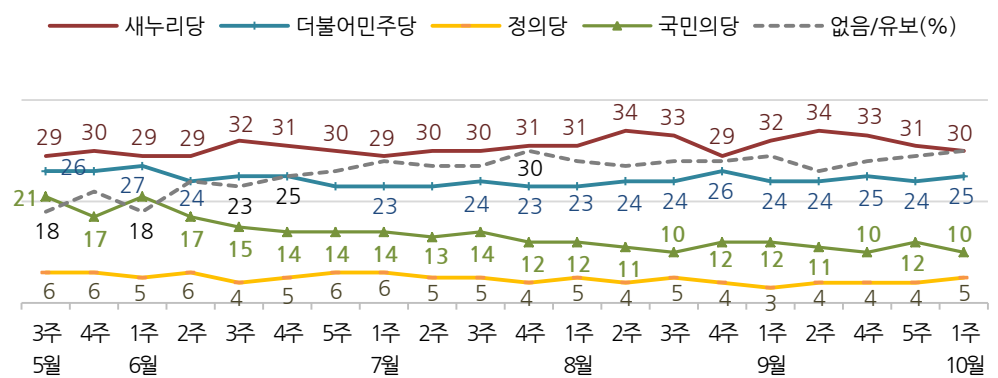
* 2015년 12월 4, 5주(연말), 2016년 2월 2주(설), 9월 3주(추석)는 조사하지 않음.

* 한국갤럽 데일리 오피니언 제230호 www.gallup.co.kr

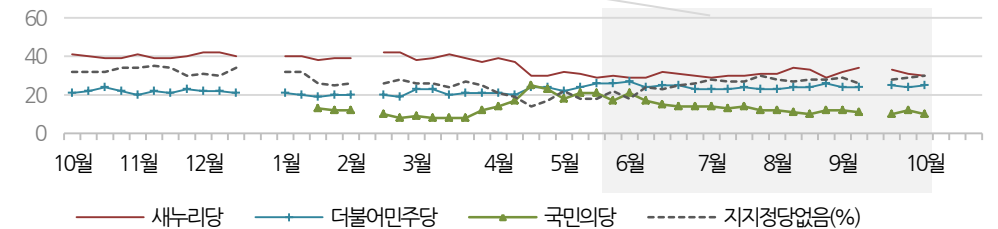
질문 현재 우리나라에는

(5월 4주까지) 정당 의석 순으로 새누리당, 더불어민주당, 국민의당, 정의당 등의
(6월 1, 2주) 정당 의석 순으로 더불어민주당, 새누리당, 국민의당, 정의당 등의
(6월 3주부터) **(국민의당, 더불어민주당, 새누리당, 정의당: 순서 로테이션)** 등의
정당이 있습니다. 귀하는 이 중 어느 정당을 지지하십니까?
(‘모름/없음’인 경우 재질문) 그럼, 어느 정당에 조금이라도 더 호감이 가십니까?

◎ 주요 정당 지지도 - 최근 20주



◎ 주요 정당 지지도 - 2015/2016년



* 2015년 12월 4, 5주(연말), 2016년 2월 2주(설), 9월 3주(추석)는 조사하지 않음.

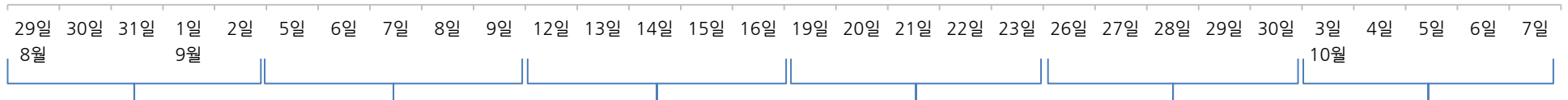
* 한국갤럽 데일리 오피니언 제230호 www.gallup.co.kr

대통령 직무 수행 평가, 주요 정치 이슈 - 최근 6주 일일(Daily) 지표 추이

일일 지표는 3-day rolling average • 휴대전화 RDD 조사 • 일일 지표 기준 유효표본 약 1,000명 • 표본오차 ±3.1%포인트(95% 신뢰수준) • 최근 6주 평균 응답률 21%

질문 귀하는 박근혜 대통령이 대통령으로서의 직무를 잘 수행하고 있다고 보십니까, 혹은 잘못 수행하고 있다고 보십니까?
(긍정/부정을 답하지 않은 경우 재질문) 굳이 말씀하신다면, '잘하고 있다'와 '잘못하고 있다' 중 어느 쪽입니까?

◎ 대통령 직무 수행 평가 - 최근 6주



9월 1주	2주	3주	4주	5주	10월 1주
27 더민주 전당대회, 추미애 대표 등 새 지도부 선출	4 북한인권법 시행	12 朴-여야 3당 대표 회동	18 더불어민주당-민주당 통합 선언	24 김재수 해임건의안 가결	2 이정현 단식 중단
29 김영란법 가액 기준 3·5·10만원 원안 확정	4 朴, 조윤선·김재수 등 장관 임명	12 경주 규모 5.8 지진 발생	18 정의당, 당명 교체 착수	새누리 국회 일정 전면 중단 선언	새누리 국정감사 복귀 선언
29 이석수 특별감찰관의사	6 현직 부장판사 첫 구속 / 대법원장, 법조 비리 대국민 사과	15 추석	19 리우 패럴림픽 폐막	25 朴, 김재수 해임안 거부	정세균 국회 파행 대국민 사과
31 조윤선 인사청문회	8 '성완중 리스트' 관련 홍준표 1심 재판 실형 선고	16 반기문, 내년 1월 귀국 예고	19 더민주, 이해찬 복당 추진 결정	25 물대포 피해자 백남기 사망	3 개천절
1 20대 첫 정기국회 의장 개회사에 새누리당 보이콧 추경안 본회의 처리 무산	9 北, 5차 핵실험 * 국회 교섭단체 대표 연설	16 경북도, 지진 피해 경주 특별재난지역 선포 요청 * 北 홍수 피해 현장 공개	19 경주 규모 4.5 여진 발생	26 20대 국회 첫 국정감사 시작	4 국정감사 정상화
1 한진해운 법정관리 개시	20대 국회 첫 국정감사 준비		20 朴, 경주 지진 피해 현장 방문	26 이정현, 국회의장 사퇴 촉구	5 야권, 故 백남기 특검안 발의
2 朴, 러시아·중국·라오스 순방차 출국 * 우병우·이석수 수사 * C형 간염, 콜레라 환자 발생	* 朴, G20·ASEAN 정상회의 참석 미·중·러·일 연쇄 정상회담 * 北 함경북도 대규모 홍수 피해		21 옥시 영국 본사 가습기살균제 피해 공식 사과	27 철도·지하철 연대 파업	5-6 쌀 수입 반대 농민 집회 * 최순실·K스포츠·미르재단 의혹 * 우병우 아들 보직 특혜 의혹
			21 더민주, 김재수 해임건의안 제출	28 '김영란법' 시행	
			22 경주 특별재난지역 선포	29 코리아세일페스타 시작	
			22 朴, '비상사국 비상·폭로 사회 혼란 가중' 발언	29 사법시험 폐지 합헌 결정	
			23 금융노조 총파업 * 최순실·K스포츠·미르재단 의혹	30 사드 성추괴장 배치 확정 * 최순실·K스포츠·미르재단 의혹 * 치약 유해 성분 검출 * 국정감사 파행	



대통령 직무 수행 평가 - 주간 지표 / 일일 지표 / 상세 결과

조사 시기		사례수 (명)	대통령 직무 수행 평가			
			잘하고 있다	잘못하고 있다	어느 쪽도 아니다	모름/ 응답거절
주간	05월 4주(24~26)	1,004	32%	53%	5%	10%
주간	06월 1주(31~02)	1,004	34%	54%	5%	7%
주간	06월 2주(07~09)	1,002	31%	54%	6%	8%
주간	06월 3주(14~16)	1,001	32%	54%	5%	9%
주간	06월 4주(21~23)	1,002	30%	56%	6%	7%
주간	06월 5주(28~30)	1,003	34%	54%	4%	8%
주간	07월 1주(05~07)	1,002	31%	52%	6%	11%
주간	07월 2주(12~14)	1,004	32%	54%	5%	9%
주간	07월 3주(19~21)	1,002	32%	55%	5%	8%
주간	07월 4주(26~28)	1,004	31%	55%	5%	9%
주간	08월 1주(02~04)	1,002	33%	52%	4%	10%
주간	08월 2주(09~11)	1,004	33%	53%	4%	9%
주간	08월 3주(16~18)	1,007	33%	54%	6%	8%
주간	08월 4주(23~25)	1,001	30%	57%	5%	8%
주간	09월 1주(30~01)	1,009	30%	55%	5%	10%
주간	09월 2주(06~08)	1,009	33%	56%	3%	8%
주간	09월 3주(12~16)	추석연휴				
주간	09월 4주(20~22)	1,010	31%	56%	5%	9%
주간	09월 5주(27~29)	1,004	30%	56%	4%	11%
주간	10월 1주(04~06)	1,009	29%	57%	5%	9%
일일	09/26(월)					
일일	09/27(화)	1,005	31%	54%	5%	11%
일일	09/28(수)	1,000	28%	57%	5%	10%
일일	09/29(목)	1,004	30%	56%	4%	11%
일일	09/30(금)					
일일	10/03(월)	개천절				
일일	10/04(화)	1,011	28%	57%	5%	9%
일일	10/05(수)	1,006	29%	57%	5%	9%
일일	10/06(목)	1,009	29%	57%	5%	9%
일일	10/07(금)					

*일일 지표는 3-day-rolling average

질문) 귀하는 박근혜 대통령이 대통령으로서의 직무를 잘 수행하고 있다고 보십니까, 혹은 잘못 수행하고 있다고 보십니까? (긍정/부정을 답하지 않은 경우 재질문) 굳이 말씀하신다면, '잘하고 있다'와 '잘못하고 있다' 중 어느 쪽입니까?

2016년 10월 1주 (4~6일)	조사완료 사례수 (명)	목표할당 사례수 (명)	대통령 직무 수행 평가			
			잘하고 있다	잘못하고 있다	어느 쪽도 아니다	모름/ 응답거절
전체	1,009	1,009	29%	57%	5%	9%
지역별						
서울	226	202	26%	63%	3%	8%
인천/경기	309	297	26%	58%	6%	10%
강원	19	31	-	-	-	-
대전/세종/충청	96	104	31%	55%	6%	9%
광주/전라	109	102	22%	70%	2%	6%
대구/경북	89	103	39%	43%	2%	16%
부산/울산/경남	152	159	30%	56%	5%	8%
제주	9	12	-	-	-	-
성별						
남성	585	500	28%	61%	3%	8%
여성	424	509	30%	54%	6%	11%
연령별						
19-29세	202	175	9%	74%	2%	15%
30대	175	179	13%	78%	3%	6%
40대	204	215	19%	67%	4%	10%
50대	205	206	32%	53%	6%	8%
60대 이상	223	235	61%	25%	6%	8%
주요 지지정당별						
국민의당	101	97	14%	79%	3%	5%
더불어민주당	262	252	11%	84%	2%	3%
새누리당	295	306	64%	23%	5%	7%
정의당	58	53	6%	92%	1%	1%
없음/의견유보	290	299	17%	56%	7%	20%
직업별						
농/임/어업	26	27	-	-	-	-
자영업	173	165	32%	55%	4%	8%
블루칼라	149	139	36%	45%	5%	14%
화이트칼라	352	348	14%	75%	3%	8%
가정주부	139	174	44%	37%	8%	11%
학생	74	63	10%	74%	5%	11%
무직/은퇴/기타	96	94	54%	37%	2%	8%
생활수준별						
상/중상	143	140	23%	65%	7%	5%
중	409	413	28%	56%	5%	11%
중하	278	279	28%	61%	4%	7%
하	163	159	38%	48%	1%	12%
이념성향별						
보수	289	285	42%	44%	7%	7%
중도	321	318	25%	60%	6%	10%
진보	249	246	8%	86%	1%	4%

*중앙선거여론조사 공정심의위원회의 권고로 실제 응답(조사완료) 사례수와

행정자치부 2016년 1월 주민등록인구 기준으로 가장 처리한 목표할당 사례수 제시

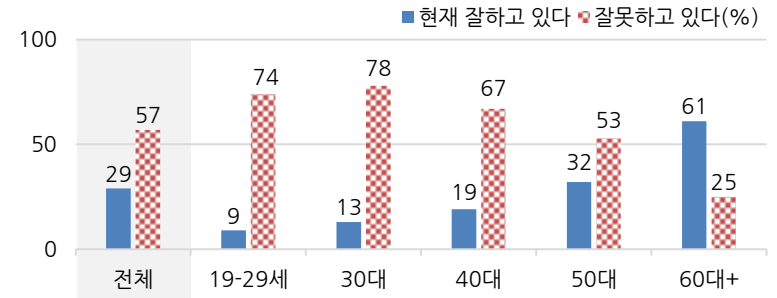
*50사례 미만은 수치를 제시하지 않음. 한국갤럽 데일리 오피니언 제230호 www.gallup.co.kr

질문) 어떤 점에서 (잘하고/잘못하고 있다고) 생각하시는지 한 가지만 구체적으로 말씀해 주십시오. (자유응답)

대통령 직무 수행 긍정 평가 이유 2016년 10월 4~6일 (긍정 평가자 290명)		대통령 직무 수행 부정 평가 이유 2016년 10월 4~6일 (부정 평가자 578명)	
열심히 한다/노력한다(+5)	19%	소통 미흡/너무 비공개/투명하지 않다	22%
대북/안보 정책(+4)	17%	경제 정책	12%
주관, 소신/여론에 끌려가지 않음(+3)	13%	독선/독단적/자기 중심	9%
외교/국제 관계(-9)	10%	국정 운영이 원활하지 않다(+3)	9%
복지 정책(보육, 노인, 청년, 교육 등)	5%	인사 잘못함/검증되지 않은 인사 등용	6%
전반적으로 잘한다	5%	전반적으로 부족하다	6%
안정적인 국정 운영	3%	복지/서민 위한 정책 미흡	4%
서민을 위한 노력/서민 정책 추진	2%	공약 실천 미흡/공약에 대한 입장 바뀜	3%
경제 정책/경제 현안 처리	2%	대북/안보 정책	2%
추진력이 있다	2%	세계개편안/증세	2%
부정부패 척결	2%	한일 위안부 문제 합의	2%
시끄럽지 않다/잡음 없다/신중하다	1%	외교 문제	2%
어려운 상황에 잘 대처/위기 극복	1%	주관/소신 부족	2%
국민 공감/소통을 위해 노력한다	1%	안전 대책 미흡	1%
도덕성/사심 없음/비리 없음	1%	리더십 부족/책임 회피	1%
노동 개혁	1%	세월호 수습 미흡	1%
기타	2%	당청, 여야 간 갈등	1%
모름/응답거절	13%	사드 배치	1%
		기타	4%
		모름/응답거절	11%

* (+/-) 표시는 지난주 대비 증감폭이
±3%포인트 이상인 항목. 단위: %포인트
* 한국갤럽 데일리 제230호 www.gallup.co.kr

◎ 대통령 직무 수행 평가: 연령별 - 2016년 10월 1주(4~6일)



*전국 성인 1,009명 전화조사. 한국갤럽 데일리 오피니언 제230호

정당 지지도 - 주간 지표 / 일일 지표 / 상세 결과

조사 시기	사례수 (명)	정당 지지도						
		국민의당	더불어 민주당	새누리당	정의당	기타	없음/의견유보	
주간 05월 4주(24~26)	1,004	17%	26%	30%	6%	0%	22%	
주간 06월 1주(31~02)	1,004	21%	27%	29%	5%	0%	18%	
주간 06월 2주(07~09)	1,002	17%	24%	29%	6%	0%	24%	
주간 06월 3주(14~16)	1,001	15%	25%	32%	4%	0%	23%	
주간 06월 4주(21~23)	1,002	14%	25%	31%	5%	0%	25%	
주간 06월 5주(28~30)	1,003	14%	23%	30%	6%	0%	26%	
주간 07월 1주(05~07)	1,002	14%	23%	29%	6%	0%	28%	
주간 07월 2주(12~14)	1,004	13%	23%	30%	5%	0%	27%	
주간 07월 3주(19~21)	1,002	14%	24%	30%	5%	0%	27%	
주간 07월 4주(26~28)	1,004	12%	23%	31%	4%	0%	30%	
주간 08월 1주(02~04)	1,002	12%	23%	31%	5%	0%	28%	
주간 08월 2주(09~11)	1,004	11%	24%	34%	4%	0%	27%	
주간 08월 3주(16~18)	1,007	10%	24%	33%	5%	0%	28%	
주간 08월 4주(23~25)	1,001	12%	26%	29%	4%	0%	28%	
주간 09월 1주(30~01)	1,009	12%	24%	32%	3%	0%	29%	
주간 09월 2주(06~08)	1,009	11%	24%	34%	4%	0%	26%	
주간 09월 3주(12~16)	추석연휴							
주간 09월 4주(20~22)	1,010	10%	25%	33%	4%	0%	28%	
주간 09월 5주(27~29)	1,004	12%	24%	31%	4%	0%	29%	
주간 10월 1주(04~06)	1,009	10%	25%	30%	5%	0%	30%	
일일 09/26(월)								
일일 09/27(화)	1,005	11%	24%	33%	4%	0%	28%	
일일 09/28(수)	1,000	11%	23%	31%	4%	0%	30%	
일일 09/29(목)	1,004	12%	24%	31%	4%	0%	29%	
일일 09/30(금)								
일일 10/03(월)	개천절							
일일 10/04(화)	1,011	12%	23%	29%	4%	0%	31%	
일일 10/05(수)	1,006	11%	24%	31%	5%	0%	28%	
일일 10/06(목)	1,009	10%	25%	30%	5%	0%	30%	
일일 10/07(금)								

*일일 지표는 3-day-rolling average

질문) 현재 우리나라에는 (국민의당, 더불어민주당, 새누리당, 정의당: 순서 로테이션) 등의 정당이 있습니다. 귀하는 이 중 어느 정당을 지지하십니까?
(‘모름/없음’인 경우 재질문) 그럼, 어느 정당에 조금이라도 더 호감이 가십니까?

2016년 10월 1주 (4~6일)	조사완료 사례수 (명)	목표할당 사례수 (명)	정당 지지도						
			국민의당	더불어 민주당	새누리당	정의당	기타	없음/의견유보	
전체	1,009	1,009	10%	25%	30%	5%	0%	30%	
지역별 서울	226	202	12%	26%	27%	8%		27%	
인천/경기	309	297	6%	26%	32%	5%	0%	31%	
강원	19	31	-	-	-	-	-	-	
대전/세종/충청	96	104	11%	25%	30%	4%		30%	
광주/전라	109	102	21%	38%	11%	8%	1%	21%	
대구/경북	89	103	7%	20%	43%	2%		29%	
부산/울산/경남	152	159	7%	22%	33%	2%	0%	35%	
제주	9	12	-	-	-	-	-	-	
성별 남성	585	500	11%	26%	30%	6%	0%	26%	
여성	424	509	8%	24%	30%	4%	0%	33%	
연령별 19-29세	202	175	8%	34%	15%	6%		37%	
30대	175	179	10%	36%	17%	7%		29%	
40대	204	215	14%	30%	15%	8%	1%	33%	
50대	205	206	8%	21%	37%	6%	0%	28%	
60대 이상	223	235	8%	9%	59%	1%		23%	
직업별 농/임/어업	26	27	-	-	-	-	-	-	
자영업	173	165	9%	21%	35%	6%	1%	27%	
블루칼라	149	139	9%	28%	37%	2%		26%	
화이트칼라	352	348	10%	33%	17%	8%	0%	32%	
가정주부	139	174	8%	13%	46%	1%		32%	
학생	74	63	10%	35%	17%	7%		31%	
무직/은퇴/기타	96	94	9%	16%	43%	3%		29%	
생활 수준별 상/중상	143	140	11%	22%	29%	7%	0%	30%	
중	409	413	9%	28%	31%	4%		28%	
중하	278	279	9%	27%	29%	7%	0%	27%	
하	163	159	10%	19%	33%	3%	1%	34%	
이념 보수	289	285	7%	11%	55%	3%		24%	
성향별 중도	321	318	11%	28%	22%	6%		32%	
진보	249	246	15%	44%	6%	10%	1%	25%	
대통령 긍정 평가자	279	290	5%	10%	67%	1%		17%	
직무 부정 평가자	598	578	13%	36%	12%	8%	1%	29%	

*중앙선거여론조사 공정심의위원회의 권고로 실제 응답(조사완료) 사례수와 행정자치부 2016년 1월 주민등록인구 기준으로 가중 처리한 목표할당 사례수 제시

*50사례 미만은 수치를 제시하지 않음. 한국갤럽 데일리 오피니언 제230호 www.gallup.co.kr

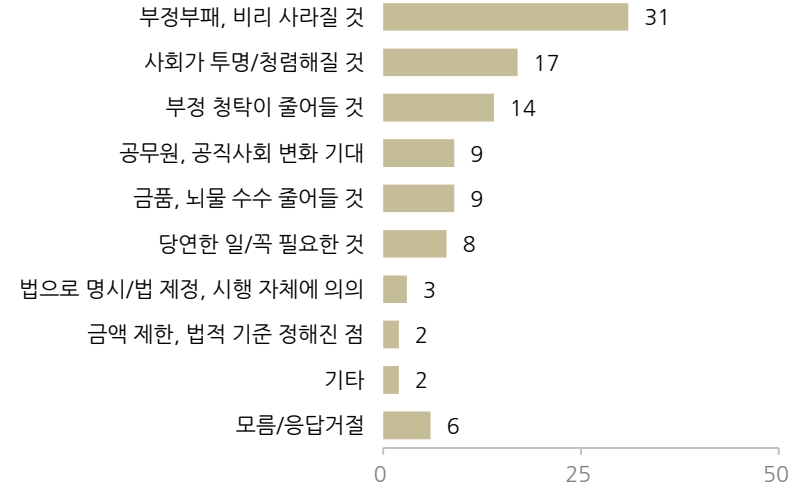


질문) 지난주 '부정청탁과 금품 등 수수 금지에 관한 법률', 일명 '김영란법'이 시행됐는데요. 귀하는 이에 대해 잘된 일로 보십니까, 잘못된 일로 보십니까?

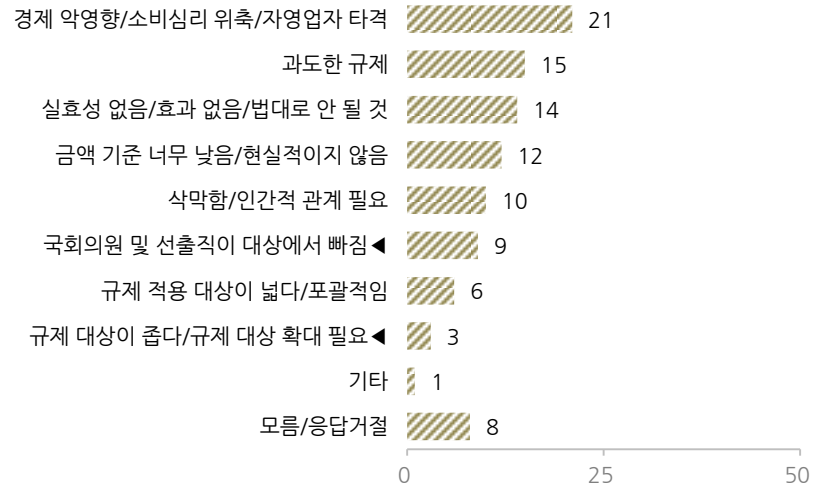
	조사완료 사례수 (명)	목표할당 사례수 (명)	'김영란법' 시행		
			잘된 일	잘못된 일	모름/ 응답거절
2015년 3월 2주(10~12일)	1,005	1,005	58%	21%	22%
2016년 5월 3주(17~19일)	1,004	1,004	66%	12%	22%
10월 1주(04~06일)	1,009	1,009	71%	15%	14%
지역별					
서울	226	202	75%	12%	13%
인천/경기	309	297	72%	16%	12%
강원	19	31	-	-	-
대전/세종/충청	96	104	68%	16%	16%
광주/전라	109	102	68%	18%	14%
대구/경북	89	103	71%	11%	18%
부산/울산/경남	152	159	73%	14%	13%
제주	9	12	-	-	-
성별					
남성	585	500	74%	16%	10%
여성	424	509	68%	13%	19%
연령별					
19-29세	202	175	64%	16%	19%
30대	175	179	79%	15%	7%
40대	204	215	71%	18%	10%
50대	205	206	75%	11%	14%
60대 이상	223	235	67%	13%	20%
주요 지시정당별					
새누리당	101	97	77%	10%	12%
더불어민주당	262	252	77%	14%	8%
국민의당	295	306	68%	15%	17%
정의당	58	53	84%	10%	6%
없음/의견유보	290	299	65%	17%	18%
직업별					
농/임/어업	26	27	-	-	-
자영업	173	165	75%	12%	12%
블루칼라	149	139	66%	18%	16%
화이트칼라	352	348	76%	15%	8%
가정주부	139	174	66%	12%	22%
학생	74	63	67%	16%	18%
무직/은퇴/기타	96	94	69%	13%	18%
대통령 직무					
긍정 평가자	279	290	64%	14%	22%
부정 평가자	598	578	76%	16%	8%

*2015년은 국회 본회의 통과, 2016년 5월은 시행령 입법 예고에 대해 질문. 9월 28일 시행
 *'잘못된 일' 응답자 일부는 그 이유로 '김영란법 적용 범위 축소' 지적해 사실상 법 취지에 공감
 *50사례 미만은 수치를 제시하지 않음. 한국갤럽 데일리 오피니언 제230호 www.gallup.co.kr

◎ '김영란법' 시행 잘된 일로 보는 이유 (%, '잘된 일' 평가자 717명 자유응답)



◎ '김영란법' 시행 잘못된 일로 보는 이유 (%, '잘못된 일' 평가자 149명 자유응답)



* (주의) '김영란법' 시행이 잘못된 이유에서 ◀ 표시 항목은 법 적용 범위 축소를 지적하는 것이므로, 부정 평가자 일부는 법 취지 자체에 공감한다고 볼 수 있음
 *2016년 10월 4~6일 전국 성인 1,009명 전화조사. 한국갤럽 www.gallup.co.kr

질문) 귀하는 '김영란법'이 우리나라 경제에 어떠한 영향을 줄 것이라고 보십니까,
'긍정적 영향, 부정적 영향, 영향 없을 것' 중에서 말씀해 주십시오.

	조사완료 사례수 (명)	목표할당 사례수 (명)	'김영란법'은 우리나라 경제에			
			긍정적 영향 출 것	부정적 영향 출 것	영향 없을 것	모름/ 응답거절
2015년 3월 2주(10~12일)	1,005	1,005	46%	10%	25%	18%
2016년 5월 3주(17~19일)	1,004	1,004	41%	12%	29%	18%
10월 1주(04~06일)	1,009	1,009	45%	23%	23%	10%
지역별						
서울	226	202	45%	22%	26%	7%
인천/경기	309	297	46%	20%	25%	9%
강원	19	31	-	-	-	-
대전/세종/충청	96	104	41%	30%	23%	6%
광주/전라	109	102	46%	27%	16%	12%
대구/경북	89	103	53%	17%	17%	12%
부산/울산/경남	152	159	40%	23%	25%	11%
제주	9	12	-	-	-	-
성별						
남성	585	500	47%	23%	25%	6%
여성	424	509	42%	22%	22%	14%
연령별						
19-29세	202	175	40%	21%	30%	9%
30대	175	179	46%	23%	26%	5%
40대	204	215	42%	27%	27%	5%
50대	205	206	47%	22%	26%	5%
60대 이상	223	235	47%	19%	11%	23%
주요 지지정당별						
새누리당	101	97	56%	20%	18%	6%
더불어민주당	262	252	46%	22%	26%	6%
국민의당	295	306	44%	25%	18%	13%
정의당	58	53	69%	14%	16%	-
없음/의견유보	290	299	36%	23%	29%	12%
직업별						
농/임/어업	26	27	-	-	-	-
자영업	173	165	41%	26%	30%	3%
블루칼라	149	139	49%	19%	25%	7%
화이트칼라	352	348	48%	23%	24%	5%
가정주부	139	174	40%	21%	18%	21%
학생	74	63	34%	23%	32%	11%
무직/은퇴/기타	96	94	45%	19%	13%	22%
대통령 직무						
긍정 평가자	279	290	43%	23%	17%	17%
부정 평가자	598	578	46%	23%	26%	5%
김영란법 시행						
잘된 일	722	717	56%	16%	23%	5%
잘못된 일	153	149	10%	59%	25%	6%

*2015년은 국회 본회의 통과, 2016년 5월은 시행령 입법 예고 직후 조사. 9월 28일 시행

*50사례 미만은 수치를 제시하지 않음. 한국갤럽 데일리 오피니언 제230호 www.gallup.co.kr

질문) 귀하는 '김영란법' 시행으로 인해 사람들을 만나거나 일하는 데
불편함을 느끼십니까, 혹은 그렇지 않습니까?

	2016년 10월 1주 (4~6일)	조사완료 사례수 (명)	목표할당 사례수 (명)	'김영란법' 시행으로 사람 만나거나 일하는 데		
				불편함 느낀다	그렇지 않다	모름/ 응답거절
전체		1,009	1,009	10%	87%	2%
지역별						
서울	226	202	13%	85%	2%	
인천/경기	309	297	9%	89%	2%	
강원	19	31	-	-	-	
대전/세종/충청	96	104	8%	88%	4%	
광주/전라	109	102	11%	85%	4%	
대구/경북	89	103	7%	93%	1%	
부산/울산/경남	152	159	12%	86%	2%	
제주	9	12	-	-	-	
성별						
남성	585	500	11%	88%	1%	
여성	424	509	10%	87%	3%	
연령별						
19-29세	202	175	9%	88%	3%	
30대	175	179	15%	84%	0%	
40대	204	215	15%	84%	1%	
50대	205	206	11%	88%	1%	
60대 이상	223	235	3%	92%	5%	
주요 지지 정당별						
새누리당	101	97	13%	86%	1%	
더불어민주당	262	252	13%	86%	2%	
국민의당	295	306	9%	89%	2%	
정의당	58	53	5%	95%	-	
없음/의견유보	290	299	11%	86%	3%	
직업별						
농/임/어업	26	27	-	-	-	
자영업	173	165	11%	87%	2%	
블루칼라	149	139	9%	88%	2%	
화이트칼라	352	348	16%	83%	1%	
가정주부	139	174	3%	92%	6%	
학생	74	63	6%	91%	3%	
무직/은퇴/기타	96	94	7%	91%	2%	
대통령 직무						
긍정 평가자	279	290	6%	91%	3%	
부정 평가자	598	578	14%	85%	1%	
김영란법 시행						
잘된 일	722	717	8%	91%	1%	
잘못된 일	153	149	27%	73%	-	
김영란법은 우리나라 경제에						
긍정적 영향	448	449	8%	91%	1%	
부정적 영향	227	227	20%	78%	2%	
영향 없을 것	244	235	9%	90%	1%	

*50사례 미만은 수치를 제시하지 않음. 한국갤럽 데일리 오피니언 제230호 www.gallup.co.kr



사법시험 폐지

질문) 최근 헌법재판소 판결에 따라 내년을 끝으로 사법시험이 폐지됩니다.

귀하는 사법시험 폐지가 잘된 일로 보십니까, 잘못된 일로 보십니까?

2016년 10월 1주 (4~6일)	조사완료 사례수 (명)	목표할당 사례수 (명)	사법시험 폐지		
			잘된 일	잘못된 일	모름/ 응답거절
전체	1,009	1,009	18%	47%	36%
지역별					
서울	226	202	21%	51%	28%
인천/경기	309	297	15%	43%	42%
강원	19	31	-	-	-
대전/세종/충청	96	104	21%	35%	45%
광주/전라	109	102	24%	52%	24%
대구/경북	89	103	17%	46%	37%
부산/울산/경남	152	159	13%	53%	34%
제주	9	12	-	-	-
성별					
남성	585	500	20%	52%	28%
여성	424	509	15%	42%	43%
연령별					
19-29세	202	175	14%	51%	35%
30대	175	179	16%	55%	30%
40대	204	215	20%	46%	34%
50대	205	206	22%	48%	30%
60대 이상	223	235	15%	38%	47%
주요 지지 정당별					
국민의당	101	97	19%	57%	24%
더불어민주당	262	252	19%	55%	27%
새누리당	295	306	21%	46%	33%
정의당	58	53	27%	52%	22%
없음/의견유보	290	299	11%	37%	52%
직업별					
농/임/어업	26	27	-	-	-
자영업	173	165	26%	49%	25%
블루칼라	149	139	16%	48%	36%
화이트칼라	352	348	17%	51%	32%
가정주부	139	174	13%	36%	51%
학생	74	63	12%	49%	39%
무직/은퇴/기타	96	94	18%	44%	39%
이념 성향별					
보수	289	285	22%	48%	30%
중도	321	318	14%	54%	32%
진보	249	246	20%	51%	30%
대통령 직무					
긍정 평가자	279	290	22%	42%	36%
부정 평가자	598	578	17%	53%	30%

*2016년 9월 29일 헌법재판소가 사법시험 폐지를 규정한 변호사시험법에 대해 합헌 결정

*50사례 미만은 수치를 제시하지 않음. 한국갤럽 데일리 오피니언 제230호 www.gallup.co.kr

질문) 어떤 점에서 (사법시험 폐지가) 잘된/잘못된 일이라고 생각하시는지
한 가지만 구체적으로 말씀해 주십시오. (자유응답)

사법시험 폐지를 잘된 일로 보는 이유 2016년 10월 4~6일 (긍정 평가자 177명)		사법시험 폐지를 잘못된 일로 보는 이유 2016년 10월 4~6일 (부정 평가자 471명)	
인력 낭비/고시 인력 줄임	15%	기회 박탈·불균등/공정하지 못함	29%
로스쿨 제도 도입/로스쿨 하나로 통일	15%	가난한 사람에 불리/기득권·금수저 유리	25%
기회 확대·균등/공평해짐/다수 접근 가능	10%	시험 제도 필요/제대로 평가할 수 없음	12%
법조인 부정부패 방지/사시 인맥 약화	9%	준비 부족/시기 상조/로스쿨 미비점 많음	5%
오래된 제도이므로 개선 필요	8%	사법시험 준비생들에게 피해	5%
다양한 분야로 법조인 전문화/차별화	6%	기존 사법시험 제도에 문제 없음	4%
법조인 인성 교육 필요	5%	전문성 떨어짐/법조인 너무 많아짐	3%
기타	5%	다양한 제도 필요/사시 완전 폐지는 반대	2%
모름/응답거절	28%	학맥, 인맥 부작용 커질 것	1%
		모름/응답거절	13%

*한국갤럽 데일리 제230호 www.gallup.co.kr

주간 응답자 특성표

주요 분석 단위별 표본오차(95% 신뢰수준 기준)와 지역/성/지지정당/직업/생활수준과 연령 분포 구성입니다. 2016년 1월 행정자치부 주민등록인구 기준 8개 권역/성/연령별 가중 처리 결과

질문 귀하는 어느 시도에 살고 계십니까? 주소지 기준으로 말씀해 주십시오. (저희가 전화번호를 무작위 추출해 지역을 알지 못합니다.)

질문 실례지만, 귀하의 연세는 올해 어떻게 되십니까?

질문 귀하의 직업은 무엇입니까?

질문 우리 국민들의 생활수준을 상, 중상, 중, 중하, 하의 다섯 단계로 나눈다면 귀댁의 생활수준은 어디에 속한다고 생각하십니까?

응답자 특성표 2016년 10월 1주 (4~6일)	조사완료		목표할당		가중값 배율 (B/A)	표본오차 95% 신뢰수준
	사례수 (명)(A)	비율	사례수 (명)(B)	비율		
전체	1,009	100%	1,009	100%	1.00	±3.1%P
지역별						
서울	226	22%	202	20%	0.89	±6.5%P
인천/경기	309	31%	297	29%	0.96	±5.6%P
강원	19	2%	31	3%	1.62	±22.5%P
대전/세종/충청	96	10%	104	10%	1.09	±10.0%P
광주/전라	109	11%	102	10%	0.94	±9.4%P
대구/경북	89	9%	103	10%	1.15	±10.4%P
부산/울산/경남	152	15%	159	16%	1.04	±7.9%P
제주	9	1%	12	1%	1.32	±32.7%P
성별						
남성	585	58%	500	50%	0.86	±4.1%P
여성	424	42%	509	50%	1.20	±4.8%P
연령별						
19~29세	202	20%	175	17%	0.87	±6.9%P
30대	175	17%	179	18%	1.02	±7.4%P
40대	204	20%	215	21%	1.05	±6.9%P
50대	205	20%	206	20%	1.00	±6.8%P
60대 이상	223	22%	235	23%	1.05	±6.6%P
주요 지지 정당별						
국민의당	101	10%	97	10%		±9.8%P
더불어민주당	262	26%	252	25%		±6.1%P
새누리당	295	29%	306	30%		±5.7%P
정의당	58	6%	53	5%		±12.9%P
없음/의견유보	290	29%	299	30%		±5.8%P
직업별						
농/임/어업	26	3%	27	3%		±19.2%P
자영업	173	17%	165	16%		±7.5%P
블루칼라	149	15%	139	14%		±8.0%P
화이트칼라	352	35%	348	34%		±5.2%P
가정주부	139	14%	174	17%		±8.3%P
학생	74	7%	63	6%		±11.4%P
무직/은퇴/기타	96	10%	94	9%		±10.0%P
생활 수준별						
상/중상	143	14%	140	14%		±8.2%P
중	409	41%	413	41%		±4.8%P
중하	278	28%	279	28%		±5.9%P
하	163	16%	159	16%		±7.7%P

*표본오차는 조사완료 사례수 기준. 한국갤럽 데일리 오피니언 제230호

*목표할당 사례수는 2016년 1월 행정자치부 주민등록인구 기준 가중 처리 결과

2016년 10월 1주 (4~6일)	조사완료 사례수 (명)	주민등록인구 기준 가중 처리 후 결과					
		목표할당 사례수	연령 분포				
			19~29세	30대	40대	50대	60대+
전체	1,009	1,009	17%	18%	21%	20%	23%
지역별							
서울	226	202	19%	20%	20%	19%	22%
인천/경기	309	297	18%	20%	23%	20%	19%
강원	19	31	-	-	-	-	-
대전/세종/충청	96	104	17%	18%	21%	19%	25%
광주/전라	109	102	16%	16%	20%	19%	28%
대구/경북	89	103	17%	16%	20%	21%	26%
부산/울산/경남	152	159	17%	17%	21%	21%	24%
제주	9	12	-	-	-	-	-
성별							
남성	585	500	18%	18%	22%	21%	21%
여성	424	509	16%	17%	21%	20%	26%
주요 지지 정당별							
국민의당	101	97	15%	19%	30%	17%	19%
더불어민주당	262	252	23%	26%	25%	17%	8%
새누리당	295	306	9%	10%	11%	25%	46%
정의당	58	53	19%	24%	31%	23%	3%
없음/의견유보	290	299	22%	18%	23%	19%	18%
직업별							
농/임/어업	26	27	-	-	-	-	-
자영업	173	165	6%	15%	25%	34%	20%
블루칼라	149	139	17%	18%	28%	16%	21%
화이트칼라	352	348	20%	32%	27%	17%	3%
가정주부	139	174	0%	7%	17%	32%	44%
학생	74	63	98%	1%	1%		
무직/은퇴/기타	96	94	10%	2%	7%	7%	74%
생활 수준별							
상/중상	143	140	26%	15%	21%	24%	14%
중	409	413	19%	22%	20%	17%	22%
중하	278	279	16%	18%	23%	23%	19%
하	163	159	9%	10%	21%	20%	40%

*50사례 미만은 수치를 제시하지 않음. 한국갤럽

한국갤럽은 1974년 6월 박무익 회장이 설립한 한국 최초의 법인 형태 조사 전문 회사입니다.

1980년대부터 대통령 직무 수행 평가와 정당 지지도 조사 결과를 발표해 왔으며, 우리 국민의 기아가 한국갤럽을 알고 있습니다.



한국갤럽은 2012년부터 조사의 중립성, 지속성, 대표성을 확보한 '한국갤럽 데일리 오피니언'을 제공합니다.

관심 있는 분이든 누구나, 무료로, 매주 금요일, 한국갤럽 홈페이지 www.gallup.co.kr 에서 새로운 결과를 만나실 수 있습니다.

- 중립성: 정치권, 이해 관계자, 특정 언론의 의뢰가 아닌, 한국갤럽이 자체 기획, 운영, 공개합니다.
- 지속성: 특정 이벤트, 특정 시기, 단 하루의 조사 표본 영향력을 최소화하기 위해 연중 지속적으로 매주 추적 조사합니다.
- 대표성: 전국 유권자 모집단의 특성을 최대한 반영하기 위해 무선 RDD 표본 프레임을 이용합니다.



무작위로 생성한 휴대전화 번호를 이용해 한국갤럽 조사원이 전화를 걸어 하루 300여 명, 매주 약 1,000명 유효표본을 확보합니다.

매일 수집한 데이터는 지역, 성, 연령 특성에 따라 다음 방법으로 사후 가중처리합니다.

- 하루 데이터는 전국 8권역, 성/연령대 특성 비율로 림(Rim) 가중
- 일일(Daily) 지표는 당일과 직전 이틀 데이터를 3일 이동 평균(3-day-rolling average)
- 주간(weekly) 지표는 화~목 데이터를 통합해 전국 8권역, 성/연령대 특성 비율로 셀(cell) 가중



한국갤럽 조사에 관심 가지주셔서 고맙습니다.

한국갤럽 데일리 오피니언은 한국갤럽의 자산이므로 상업적 용도의 재판매를 금지합니다. 인용하실 때에는 반드시 출처를 밝혀주시요.

문의: 한국갤럽 02-3702-2100(대표)/2571/2621/2622 또는 한국갤럽 홈페이지 Q&A