

# 한국갤럽 <sup>데일리</sup> 오피니언

## GALLUP KOREA DAILY OPINION

정치 - 경제 - 사회 - 생활 - 문화  
매주 새로운 Opinion Index를 제공합니다.

제231호 • 2016년 10월 2주(11~13일)

역대 대통령 직무 수행 평가 1988~2016 • 대통령 직무 수행 평가/이유 • 정당 지지도 • 차기 정치 지도자 선호도

최근 20주 주간(Weekly) 지표 추이 - 최근 6주 일일(Daily) 지표 추이 - 지역/연령/성/지지정당/직업/생활수준별 지표 - 응답자 특성표

2016년 10월 11~13일 • 휴대전화 RDD 조사(집전화 RDD 보완) • 유효표본 전국 성인 1,026명 • 표본오차 ±3.1%포인트(95% 신뢰수준) • 응답률 21%(총 통화 4,820명 중 1,026명 응답 완료)

### ◎ 한국갤럽 데일리 오피니언 조사 방법 안내

한국갤럽 데일리 오피니언은 조사원이 직접 묻고 응답 받는 인터뷰 방식으로 진행합니다. 전국 유권자 대표성을 최대한 확보하기 위해 무작위발생(RDD: Random Digit Dialing)한 휴대전화 번호를 기본 표본추출틀로 합니다. 단, 휴대전화만으로는 접근하기 어려운 여성, 고연령대 일부는 무작위발생한 집전화번호 조사로 보완하며, 그 반영 비율은 평균 15% 내외입니다.

### ◎ 한국갤럽 유무선 RDD 혼합조사설계, 선거여론조사 관련 연구논문

한국갤럽은 2010년 이후 유선전화(일반 집전화)와 무선전화(휴대전화) RDD 조사 과정과 결과를 수차례 비교 연구해 왔습니다. 조사 방법론에 관심 있는 분은 아래 논문을 참고해주시고, (아래 링크는 모바일기기에서는 열리지 않습니다. PC 또는 한국갤럽 홈페이지를 찾아주세요.)

- [지방선거에서 여론조사의 정확성 연구: 조사방법별 정밀성과 편향\(조사연구 2015년 16권 1호\)](#)
- [RDD 전화여론조사의 무응답 편향 보정 방법 연구\(조사연구 2014.11 15권 4호\)](#)
- [가중방법으로 선거여론조사의 편향을 얼마나 줄일 수 있나\(조사연구 2014.5 15권 2호\)](#)
- [무선 RDD 전화조사의 타당성 검토 연구\(조사연구 2013.11 14권 3호\)](#)
- [선거시기 여론조사 정확성 제고 방안\(언론중재 2012 여름호 특집논문\)](#)
- [유무선 RDD를 결합한 혼합조사설계: 2011 서울시장 보궐선거 예측조사 사례 연구](#)

42

조사역사 42년

Gallup



한국갤럽 박무익 회장/설립자

한국갤럽 데일리 오피니언 독자 여러분, 안녕하십니까?

1974년 문을 연 저희 연구소가 올해로 42주년을 맞습니다. 지난 42년간 얻은 명성은 저희 조사에 협조해주신 우리 국민들 덕분입니다.

저희는 그에 보답하는 마음으로 2012년부터 자체 기획, 운영하는 정치 지표를 누구나 이용하실 수 있도록 제공해 왔습니다.

올해도 매주 정치, 사회, 경제, 생활, 문화 등 다양한 분야에 대한 흥미로운 조사 결과를 전하겠습니다.

여론조사의 홍수 속에 '정확한 자' 하나를 제공하고자 시작한 저희 노력이 여론의 흐름을 읽으시는 데 도움이 되기를 바랍니다.

저희 한국갤럽에 몸 담고 있는 한 사람, 한 사람은 공정하고 신뢰 받는 여론조사 기관으로서 사명을 다하기 위해 계속 노력하겠습니다.

2016년 1월

한국갤럽조사연구소를 대표하여 박 무 익

## 한국갤럽조사연구소

한국갤럽은 1974년 6월 박무익 회장이 설립한 한국 최초의 법인 형태 조사 전문 회사입니다.

1980년대부터 대통령 직무 수행 평가와 정당 지지도 조사 결과를 발표해 왔으며, 우리 국민 71%가 회사 이름을 알고 있습니다.

## 데일리 한국갤럽 오피니언의 특징

2012년 1월부터 평일 오전 10시~오후 6시까지 휴대전화 RDD 조사를 연중 실시해 그 결과를 매주 금요일 공개합니다.

조사의 중립성, 지속성, 대표성을 확보한 한국갤럽 데일리 오피니언은 필요하신 분 누구나 무료로 열람하실 수 있습니다.

- **중립성:** 정치권, 이해 관계자, 특정 언론의 의뢰가 아닌, **한국갤럽이 자체 기획, 운영, 공개**합니다.

- **지속성:** 특정 이벤트, 특정 시기, 단 하루의 조사 표본 영향력을 최소화하기 위해 **연중 지속적으로 조사**합니다.

- **대표성:** 전국 유권자 모집단의 특성을 최대한 반영하기 위해 **휴대전화 RDD 표본 프레임**을 이용합니다.

## 조사 방법 / 지표 산출 방법

한국갤럽 조사원이 무작위로 생성된 휴대전화 번호로 전화를 걸어 하루 300여 명, 매주 약 1,000명 유효표본을 확보합니다.

매일 수집한 데이터는 지역, 성, 연령 특성에 따라 다음 방법으로 사후 가중처리합니다.

- 하루 데이터는 전국 8권역, 성/연령대 특성 비율로 림(Rim) 가중

- 일일(Daily) 지표는 당일과 직전 이틀 데이터를 3일 이동 평균(3-day-rolling average)

- 주간(Weekly) 지표는 화~목 데이터를 통합해 전국 8권역, 성/연령대 특성 비율로 셀(Cell) 가중

## 표본오차 / 해석 시 주의사항

한국갤럽 데일리 오피니언 일일 지표와 주간 지표의 표본크기는 약 1,000명입니다.

유효 표본크기 600명일 때 표본오차(95% 신뢰수준)는  $\pm 4.0\%$ 포인트, 1,000명일 때  $\pm 3.1\%$ 포인트, 1,200명일 때  $\pm 2.8\%$ 포인트입니다.

표본오차 이외에도 불완전한 표본추출틀, 응답 거절, 질문에 대한 혼동 등 조사 과정 중 발생하는 비표본오차가 존재할 수 있습니다.

표본오차는 이런 요인을 배제하고 비교적 완전한 표본추출틀에서 확률추출한 경우를 가정한 것이므로 해석에 주의를 요합니다.

**문의** 한국갤럽 02-3702-2100(대표)/2571/2621/2622 | [한국갤럽 홈페이지 Q&A](#)

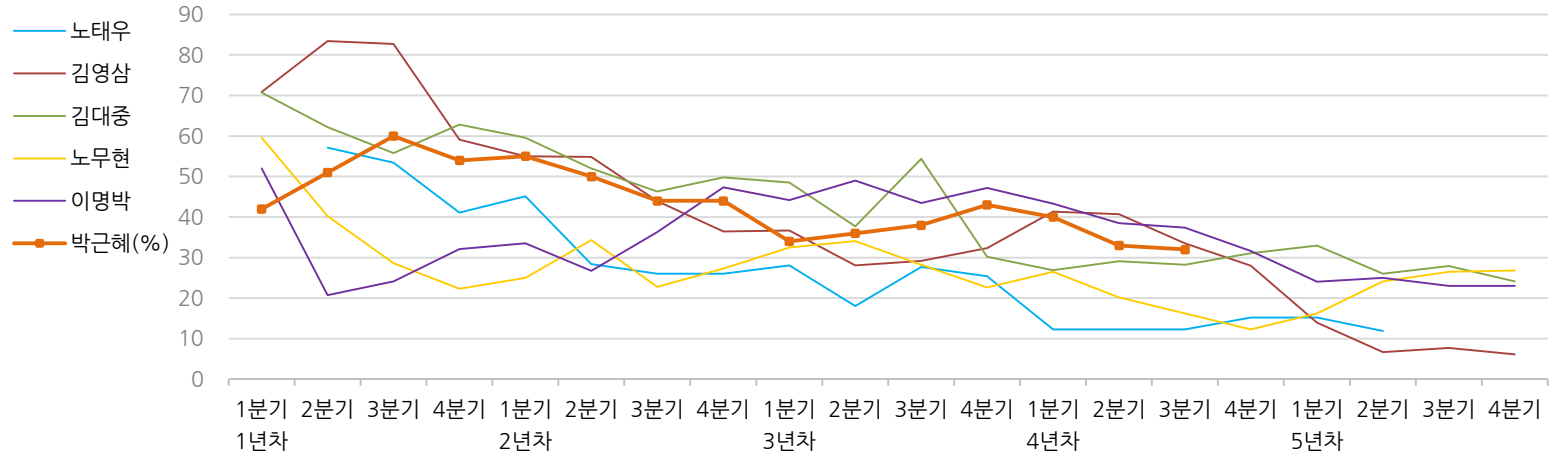
※ 2012년에는 매주 1,500명 조사하고 그 다음 주 월요일에 결과를 공개했으나, 2013년부터는 매주 1,000명 이상 조사하고 그 주 금요일에 결과를 공개합니다.

# 한국갤럽 역대 대통령 직무 수행 평가 1988~2016

1988~2011년은 분기 내 여러 조사 결과의 중위수 기준, 2012년 이후는 한국갤럽 데일리 오피니언 조사 분기별 통합 결과, '잘하고 있다'→긍정, '잘못하고 있다'→부정 평가 비율

질문) 귀하는 ○○○ 대통령이 대통령으로서의 직무를 잘 수행하고 있다고 보십니까, 혹은 잘못 수행하고 있다고 보십니까? (긍정/부정을 답하지 않은 경우 재질문) 굳이 말씀하신다면, '잘하고 있다'와 '잘못하고 있다' 중 어느 쪽입니까?

## ◎ 역대 대통령 직무 수행 긍정률



## ◎ 역대 대통령 직무 수행 평가 (%)

역대 대통령	재임연차 분기	1년차				2년차				3년차				4년차				5년차			
		1분기	2분기	3분기	4분기	1분기	2분기	3분기	4분기	1분기	2분기	3분기	4분기	1분기	2분기	3분기	4분기	1분기	2분기	3분기	4분기
13대 노태우 (1988~1993)	긍정	-	57	53	41	45	28	26	-	28	18	28	25	12	-	-	15	-	12	-	-
	부정	-	16	25	27	25	41	45	-	40	62	55	54	40	-	-	41	-	56	-	-
14대 김영삼 (1993~1998)	긍정	71	83	83	59	55	55	44	36	37	28	29	32	41	41	34	28	14	7	8	6
	부정	7	4	6	18	24	21	25	33	34	41	45	39	33	37	40	47	65	74	78	74
15대 김대중 (1998~2003)	긍정	71	62	56	63	60	52	46	50	49	38	54	30	27	29	28	31	33	26	28	24
	부정	7	11	17	14	16	22	29	24	20	26	18	51	55	52	49	49	41	53	52	56
16대 노무현 (2003~2008)	긍정	60	40	29	22	25	34	23	27	33	34	28	23	27	20	16	12	16	24	27	27
	부정	19	41	53	62	57	46	60	57	55	53	61	67	63	70	74	79	78	66	64	62
17대 이명박 (2008~2013)	긍정	52	21	24	32	34	27	36	47	44	49	44	47	43	39	37	32	24	25	23	23
	부정	29	69	65	55	55	55	55	45	45	41	43	41	49	54	55	60	62	58	59	61
18대 박근혜 (2013~2018)	긍정	42	51	60	54	55	50	44	44	34	36	38	43	40	33	32					
	부정	23	23	21	33	34	39	46	45	56	54	53	46	49	53	55					

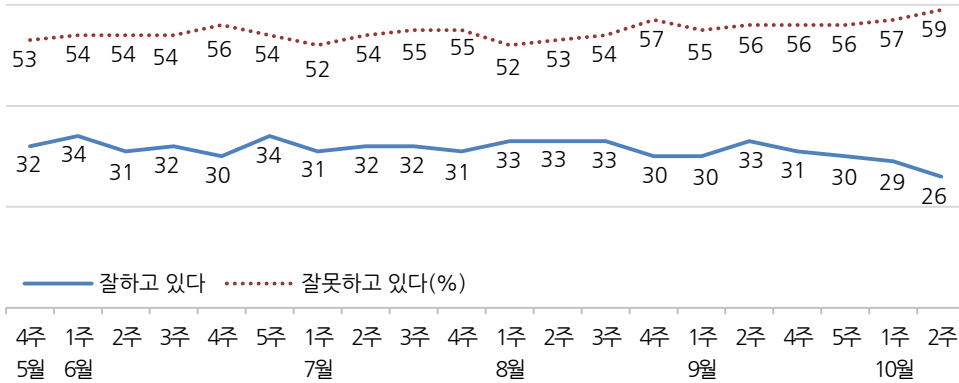
\*역대 대통령 평가에는 모두 동일 질문 방식 적용(2점 척도, 재질문 1회). 한국갤럽 www.gallup.co.kr

# 대통령 직무 수행 평가, 정당 지지도 - 최근 20주 주간(Weekly) 지표 추이

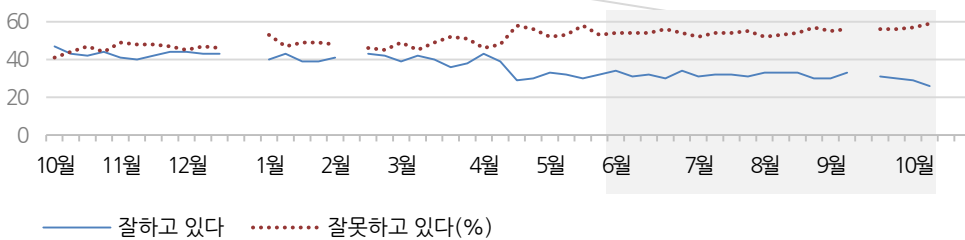
매주 화~목 통합 데이터 • 휴대전화 RDD 조사 • 매주 유효표본 약 1,000명 • 표본오차 ±3.1%포인트(95% 신뢰수준) • 최근 20주 평균 응답률 21%

**질문** 귀하는 박근혜 대통령이 대통령으로서의 직무를 잘 수행하고 있다고 보십니까, 혹은 잘못 수행하고 있다고 보십니까? (긍정/부정을 답하지 않은 경우 재질문) 굳이 말씀하신다면, '잘하고 있다'와 '잘못하고 있다' 중 어느 쪽입니까?

◎ 대통령 직무 수행 평가 - 최근 20주



◎ 대통령 직무 수행 평가 - 2015/2016년



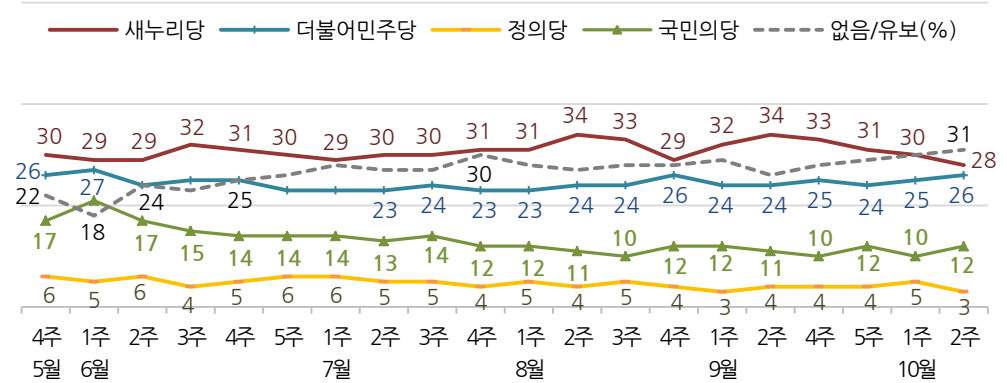
\* 2015년 12월 4, 5주(연말), 2016년 2월 2주(설), 9월 3주(추석)는 조사하지 않음.

\* 한국갤럽 데일리 오피니언 제231호 [www.gallup.co.kr](http://www.gallup.co.kr)

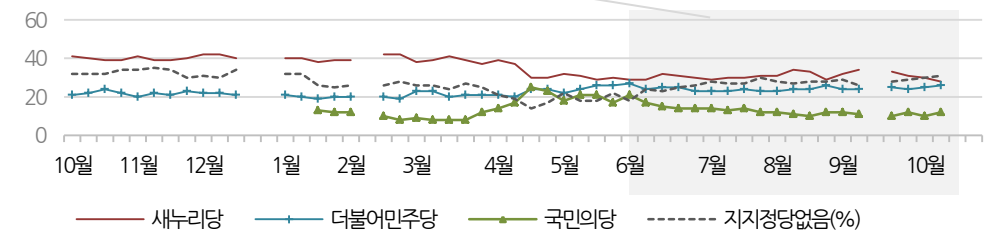
**질문** 현재 우리나라에는

(5월 4주까지) 정당 의석 순으로 새누리당, 더불어민주당, 국민의당, 정의당 등의  
(6월 1, 2주) 정당 의석 순으로 더불어민주당, 새누리당, 국민의당, 정의당 등의  
(6월 3주부터) (국민의당, 더불어민주당, 새누리당, 정의당: 순서 로테이션) 등의  
정당이 있습니다. 귀하는 이 중 어느 정당을 지지하십니까?  
(‘모름/없음’인 경우 재질문) 그럼, 어느 정당에 조금이라도 더 호감이 가십니까?

◎ 주요 정당 지지도 - 최근 20주



◎ 주요 정당 지지도 - 2015/2016년



\* 2015년 12월 4, 5주(연말), 2016년 2월 2주(설), 9월 3주(추석)는 조사하지 않음.

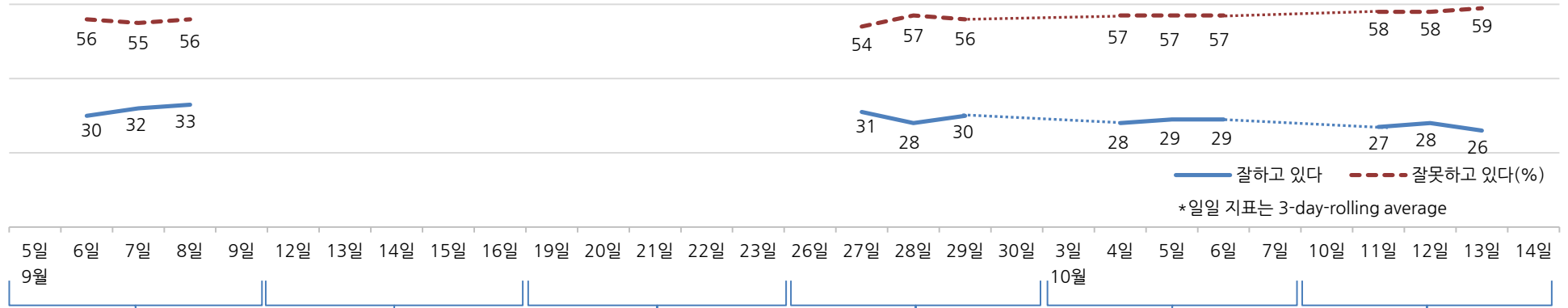
\* 한국갤럽 데일리 오피니언 제231호 [www.gallup.co.kr](http://www.gallup.co.kr)

# 대통령 직무 수행 평가, 주요 정치 이슈 - 최근 6주 일일(Daily) 지표 추이

일일 지표는 3-day rolling average • 휴대전화 RDD 조사 • 일일 지표 기준 유효표본 약 1,000명 • 표본오차 ±3.1%포인트(95% 신뢰수준) • 최근 6주 평균 응답률 21%

**질문** 귀하는 박근혜 대통령이 대통령으로서의 직무를 잘 수행하고 있다고 보십니까, 혹은 잘못 수행하고 있다고 보십니까?  
(긍정/부정을 답하지 않은 경우 재질문) 굳이 말씀하신다면, '잘하고 있다'와 '잘못하고 있다' 중 어느 쪽입니까?

## ◎ 대통령 직무 수행 평가 - 최근 6주



9월 2주	3주	4주	5주	10월 1주	2주
4   북한인권법 시행	12   朴-여야 3당 대표 회동	18   더불어민주당·민중당 통합 선언	24   김재수 해임건의안 가결	2   이정현 단식 중단	8   故 백남기 추모 집회, 사인 공방
4   朴, 조윤선·김재수 등 장관 임명	12   경주 규모 5.8 지진 발생	18   정의당, 당명 교체 착수	새누리 국회 일정 전면 중단 선언	새누리 국정감사 복귀 선언	9   문재인, 사드 배치 절차 잠정 중단 제안
6   현직 부장판사 첫 구속 / 대법원장, 법조 비리 대국민 사과	15   추석	19   리우 패럴림픽 폐막	25   朴, 김재수 해임안 거부	3   개천절	10   더민주·국민의당, 법인·소득세 인상안 발의
8   '성완종 리스트' 관련 홍준표 1심 재판 실형 선고	16   반기문, 내년 1월 귀국 예고	19   더민주, 이해찬 복당 추진 결정	25   물대포 피해자 백남기 사망	4   국정감사 정상화	10   갤럭시노트7 생산 중단
9   北, 5차 핵실험 * 국회 교섭단체 대표 연설	16   경북도, 지진 피해 경주 특별재난지역 선포 요청 * 北 홍수 피해 현장 공개	20   朴, 경주 지진 피해 현장 방문	26   20대 국회 첫 국정감사 시작	5   야권, 故 백남기 특검안 발의	12   검찰, 선거법 위반 혐의 여야 의원 다수 기소
* 20대 국회 첫 국정감사 준비		20   20대 국회 첫 대정부질문 시작	26   이정현, 국회의장 사퇴 촉구	5   남부 지역, 태풍 '차바' 피해	12   문화예술계 블랙리스트 논란
* 朴, G20-ASEAN 정상회의 참석		21   옥시 영국 본사 가습기살균제 피해 공식 사과	27   철도-지하철 연대 파업	5-6   쌀 수입 반대 농민 집회 * 최순실·K스포츠·미르재단 의혹 * 우병우 아들 보직 특혜 의혹	13   朴, '북한 지옥' 대북 경고 발언 * 최순실·K스포츠·미르재단, 차은택 의혹 * 국정감사
미·중·러·일 연쇄 정상회담		22   더민주, 김재수 해임건의안 제출	27   '김영란법' 시행		
* 北 함경북도 대규모 홍수 피해		22   경주 특별재난지역 선포	28   '김영란법' 시행		
		22   朴, '비상시국 비방·폭로 사회 혼란 가중' 발언	29   코리아세일페스타 시작		
		23   금융노조 총파업 * 최순실·K스포츠·미르재단 의혹	30   사드 성주 골프장 배치 확정 * 최순실·K스포츠·미르재단 의혹 * 치약 유해 성분 검출 * 국정감사 파행		

# 대통령 직무 수행 평가 - 주간 지표 / 일일 지표 / 상세 결과

조사 시기		사례수 (명)	대통령 직무 수행 평가			
			잘하고 있다	잘못하고 있다	어느 쪽도 아니다	모름/ 응답거절
주간	06월 1주(31~02)	1,004	34%	54%	5%	7%
주간	06월 2주(07~09)	1,002	31%	54%	6%	8%
주간	06월 3주(14~16)	1,001	32%	54%	5%	9%
주간	06월 4주(21~23)	1,002	30%	56%	6%	7%
주간	06월 5주(28~30)	1,003	34%	54%	4%	8%
주간	07월 1주(05~07)	1,002	31%	52%	6%	11%
주간	07월 2주(12~14)	1,004	32%	54%	5%	9%
주간	07월 3주(19~21)	1,002	32%	55%	5%	8%
주간	07월 4주(26~28)	1,004	31%	55%	5%	9%
주간	08월 1주(02~04)	1,002	33%	52%	4%	10%
주간	08월 2주(09~11)	1,004	33%	53%	4%	9%
주간	08월 3주(16~18)	1,007	33%	54%	6%	8%
주간	08월 4주(23~25)	1,001	30%	57%	5%	8%
주간	09월 1주(30~01)	1,009	30%	55%	5%	10%
주간	09월 2주(06~08)	1,009	33%	56%	3%	8%
주간	09월 3주(12~16)	추석연휴				
주간	09월 4주(20~22)	1,010	31%	56%	5%	9%
주간	09월 5주(27~29)	1,004	30%	56%	4%	11%
주간	10월 1주(04~06)	1,009	29%	57%	5%	9%
주간	10월 2주(11~13)	1,026	26%	59%	4%	10%
일일	10/03(월)	개천절				
일일	10/04(화)	1,011	28%	57%	5%	9%
일일	10/05(수)	1,006	29%	57%	5%	9%
일일	10/06(목)	1,009	29%	57%	5%	9%
일일	10/07(금)					
일일	10/10(월)					
일일	10/11(화)	1,009	27%	58%	4%	11%
일일	10/12(수)	1,014	28%	58%	4%	11%
일일	10/13(목)	1,026	26%	59%	4%	10%
일일	10/14(금)					

\*일일 지표는 3-day-rolling average

질문) 귀하는 박근혜 대통령이 대통령으로서의 직무를 잘 수행하고 있다고 보십니까, 혹은 잘못 수행하고 있다고 보십니까? (긍정/부정을 답하지 않은 경우 재질문) 굳이 말씀하신다면, '잘하고 있다'와 '잘못하고 있다' 중 어느 쪽입니까?

2016년 10월 2주 (11~13일)	조사완료 사례수 (명)	목표할당 사례수 (명)	대통령 직무 수행 평가			
			잘하고 있다	잘못하고 있다	어느 쪽도 아니다	모름/ 응답거절
전체	1,026	1,026	26%	59%	4%	10%
지역별						
	서울	218	18%	65%	6%	11%
	인천/경기	300	25%	63%	5%	8%
	강원	32	-	-	-	-
	대전/세종/충청	94	32%	53%	6%	8%
	광주/전라	104	15%	68%	4%	13%
	대구/경북	104	44%	41%	2%	12%
	부산/울산/경남	161	27%	57%	2%	14%
	제주	13	-	-	-	-
성별						
	남성	551	25%	60%	6%	9%
	여성	475	27%	58%	3%	11%
연령별						
	19-29세	200	12%	71%	5%	12%
	30대	207	11%	76%	2%	12%
	40대	197	11%	74%	5%	10%
	50대	196	35%	52%	6%	7%
	60대 이상	226	55%	29%	4%	11%
주요 지지정당별						
	국민의당	124	5%	81%	7%	8%
	더불어민주당	270	6%	90%	1%	3%
	새누리당	277	64%	24%	7%	5%
	정의당	29	-	-	-	-
	없음/의견유보	324	20%	53%	5%	23%
직업별						
	농/임/어업	32	-	-	-	-
	자영업	118	29%	57%	6%	9%
	블루칼라	175	27%	57%	5%	10%
	화이트칼라	357	16%	73%	2%	9%
	가정주부	166	38%	50%	4%	8%
	학생	69	11%	69%	7%	13%
	무직/은퇴/기타	109	34%	37%	8%	20%
생활수준별						
	상/중상	136	27%	63%	4%	5%
	중	439	23%	61%	6%	10%
	중하	263	22%	65%	4%	9%
	하	164	38%	44%	2%	17%
이념성향별						
	보수	271	44%	43%	5%	8%
	중도	287	21%	67%	4%	8%
	진보	282	11%	79%	5%	6%

\*중앙선거여론조사 공정심의위원회의 권고로 실제 응답(조사완료) 사례수와

행정자치부 2016년 1월 주민등록인구 기준으로 가장 처리한 목표할당 사례수 제시

\*50사례 미만은 수치를 제시하지 않음. 한국갤럽 데일리 오피니언 제231호 www.gallup.co.kr

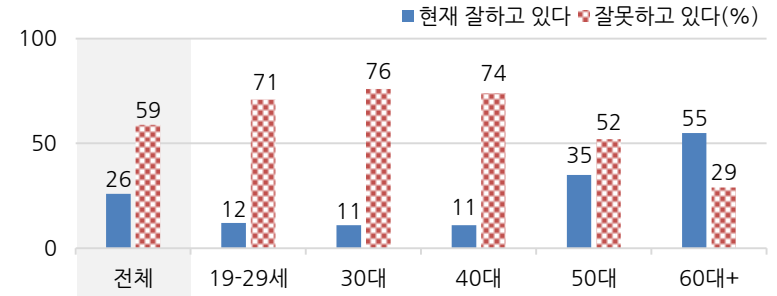
# 대통령 직무 수행 평가 이유

질문) 어떤 점에서 (잘하고/잘못하고 있다고) 생각하시는지 한 가지만 구체적으로 말씀해 주십시오. (자유응답)

대통령 직무 수행 긍정 평가 이유 2016년 10월 11~13일 (긍정 평가자 267명)		대통령 직무 수행 부정 평가 이유 2016년 10월 11~13일 (부정 평가자 606명)	
대북/안보 정책(+5)	22%	소통 미흡/너무 비공개/투명하지 않다(-7)	15%
열심히 한다/노력한다	17%	경제 정책	14%
외교/국제 관계	12%	독선/독단적/자기 중심	7%
주관, 소신/여론에 끌려가지 않음	12%	인사 잘못함/검증되지 않은 인사 등용	7%
전반적으로 잘한다	4%	국정 운영이 원활하지 않다(-3)	6%
경제 정책/경제 현안 처리	3%	복지/서민 위한 정책 미흡	6%
안정적인 국정 운영	2%	전반적으로 부족하다	5%
추진력이 있다	2%	공약 실천 미흡/공약에 대한 입장 바뀜	4%
복지 정책(보육, 노인, 청년, 교육 등)(-3)	2%	대북/안보 정책	2%
도덕성/사심 없음/비리 없음	2%	외교 문제	2%
시끄럽지 않다/잡음 없다/신중하다	1%	주관/소신 부족	2%
부정부패 척결	1%	안전 대책 미흡	2%
서민을 위한 노력/서민 정책 추진	1%	세계개편안/증세	1%
어려운 상황에 잘 대처/위기극복	1%	리더십 부족/책임 회피	1%
기타	3%	세월호 수습 미흡	1%
모름/응답거절	15%	사드 배치	1%
		한일 위안부 문제 합의	1%
		부정부패	1%
		보육/누리과정 예산 문제	1%
		지역 간 균형 발전 미흡	1%
		당청, 여야 간 갈등	1%
		기타	4%
		모름/응답거절	16%

\* (+/-) 표시는 지난주 대비 증감폭이 ±3%포인트 이상인 항목. 단위: %포인트  
\* 한국갤럽 데일리 제231호 [www.gallup.co.kr](http://www.gallup.co.kr)

◎ 대통령 직무 수행 평가: 연령별 - 2016년 10월 2주(11~13일)



\*전국 성인 1,026명 전화조사. 한국갤럽 데일리 오피니언 제231호

# 정당 지지도 - 주간 지표 / 일일 지표 / 상세 결과

조사 시기	사례수 (명)	정당 지지도						
		국민의당	더불어 민주당	새누리당	정의당	기타	없음/의견유보	
주간 06월 1주(31~02)	1,004	21%	27%	29%	5%	0%	18%	
주간 06월 2주(07~09)	1,002	17%	24%	29%	6%	0%	24%	
주간 06월 3주(14~16)	1,001	15%	25%	32%	4%	0%	23%	
주간 06월 4주(21~23)	1,002	14%	25%	31%	5%	0%	25%	
주간 06월 5주(28~30)	1,003	14%	23%	30%	6%	0%	26%	
주간 07월 1주(05~07)	1,002	14%	23%	29%	6%	0%	28%	
주간 07월 2주(12~14)	1,004	13%	23%	30%	5%	0%	27%	
주간 07월 3주(19~21)	1,002	14%	24%	30%	5%	0%	27%	
주간 07월 4주(26~28)	1,004	12%	23%	31%	4%	0%	30%	
주간 08월 1주(02~04)	1,002	12%	23%	31%	5%	0%	28%	
주간 08월 2주(09~11)	1,004	11%	24%	34%	4%	0%	27%	
주간 08월 3주(16~18)	1,007	10%	24%	33%	5%	0%	28%	
주간 08월 4주(23~25)	1,001	12%	26%	29%	4%	0%	28%	
주간 09월 1주(30~01)	1,009	12%	24%	32%	3%	0%	29%	
주간 09월 2주(06~08)	1,009	11%	24%	34%	4%	0%	26%	
주간 09월 3주(12~16)	추석연휴							
주간 09월 4주(20~22)	1,010	10%	25%	33%	4%	0%	28%	
주간 09월 5주(27~29)	1,004	12%	24%	31%	4%	0%	29%	
주간 10월 1주(04~06)	1,009	10%	25%	30%	5%	0%	30%	
주간 10월 2주(11~13)	1,026	12%	26%	28%	3%	0%	31%	
일일 10/03(월)	개천절							
일일 10/04(화)	1,011	12%	23%	29%	4%	0%	31%	
일일 10/05(수)	1,006	11%	24%	31%	5%	0%	28%	
일일 10/06(목)	1,009	10%	25%	30%	5%	0%	30%	
일일 10/07(금)								
일일 10/10(월)								
일일 10/11(화)	1,009	10%	25%	30%	4%	0%	30%	
일일 10/12(수)	1,014	10%	27%	28%	3%	0%	31%	
일일 10/13(목)	1,026	12%	26%	28%	3%	0%	31%	
일일 10/14(금)								

\*일일 지표는 3-day-rolling average

질문) 현재 우리나라에는 (국민의당, 더불어민주당, 새누리당, 정의당: 순서 로테이션) 등의 정당이 있습니다. 귀하는 이 중 어느 정당을 지지하십니까?  
(‘모름/없음’인 경우 재질문) 그럼, 어느 정당에 조금이라도 더 호감이 가십니까?

2016년 10월 2주 (11~13일)	조사완료 사례수 (명)	목표할당 사례수 (명)	정당 지지도					
			국민의당	더불어 민주당	새누리당	정의당	기타	없음/의견유보
전체	1,026	1,026	12%	26%	28%	3%	0%	31%
지역별 서울	218	205	12%	25%	25%	2%		35%
인천/경기	300	302	12%	26%	23%	4%	0%	34%
강원	32	31	-	-	-	-	-	-
대전/세종/충청	94	106	6%	37%	29%			28%
광주/전라	104	104	27%	30%	13%	0%		30%
대구/경북	104	104	5%	14%	50%	1%		30%
부산/울산/경남	161	161	8%	29%	31%	4%	1%	28%
제주	13	12	-	-	-	-	-	-
성별 남성	551	508	14%	25%	28%	3%	0%	30%
여성	475	518	10%	27%	27%	3%		33%
연령별 19-29세	200	181	13%	35%	14%	4%		34%
30대	207	187	13%	37%	11%	6%		32%
40대	197	217	12%	38%	18%	3%	1%	28%
50대	196	204	14%	18%	38%	2%		28%
60대 이상	226	238	7%	8%	51%			35%
직업별 농/임/어업	32	36	-	-	-	-	-	-
자영업	118	135	9%	26%	37%			28%
블루칼라	175	154	13%	25%	28%	3%		31%
화이트칼라	357	304	15%	37%	18%	4%	0%	26%
가정주부	166	206	9%	19%	36%	3%		34%
학생	69	83	14%	36%	16%	7%		28%
무직/은퇴/기타	109	108	7%	11%	34%		1%	48%
생활 수준별 상/중상	136	137	13%	28%	31%	3%		24%
중	439	438	11%	28%	28%	3%		29%
중하	263	264	15%	29%	21%	3%	0%	32%
하	164	165	6%	19%	34%	1%	1%	40%
이념 보수	271	272	5%	12%	59%	1%	0%	22%
성향별 중도	287	290	16%	32%	17%	3%	0%	32%
진보	282	277	19%	42%	11%	5%		23%
대통령 긍정 평가자	265	267	2%	6%	68%			24%
직무 부정 평가자	608	606	16%	40%	11%	4%	0%	28%

\*중앙선거여론조사 공정심의위원회의 권고로 실제 응답(조사완료) 사례수와 행정자치부 2016년 1월 주민등록인구 기준으로 가중 처리한 목표할당 사례수 제시

\*50사례 미만은 수치를 제시하지 않음. 한국갤럽 데일리 오피니언 제231호 www.gallup.co.kr





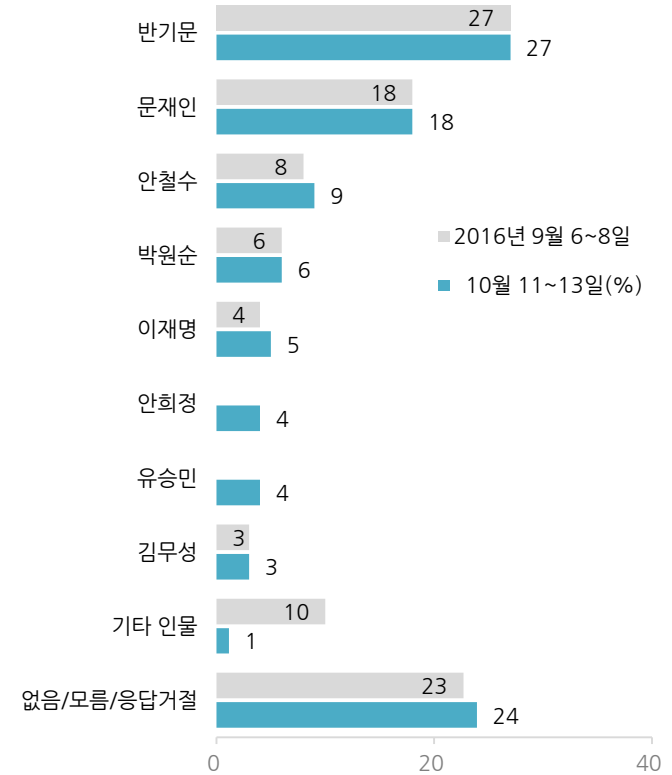
**질문)** 앞으로 우리나라를 이끌어갈 정치 지도자, 즉 다음 번 대통령감으로는 현재 (김무성, 문재인, 박원순, 반기문, 안철수, 안희정, 유승민, 이재명: 순서 로테이션) 등이 거론되고 있습니다. 귀하는 누가 대통령이 되는 것이 가장 좋다고 생각하십니까? (특정인을 답하지 않은 경우) 그럼, 누구에게 조금이라도 더 호감이 가십니까?

2016년 (최근 9개월)	목표할당 사례수 (명)	차기 정치 지도자 선호도									
		김무성	문재인	박원순	반기문	안철수	안희정	유승민	이재명	기타 인물	없음/ 거절
2월 1주(02~04일)	1,003	10%	15%	9%		12%			2%	16%	36%
3월 2주(08~10일)	1,005	11%	16%	9%		10%	3%	2%	15%	34%	
4월 4주(26~28일)	1,001	3%	17%	6%		21%	2%	4%	16%	31%	
5월 2주(10~12일)	1,005	5%	18%	6%		20%	3%	2%	14%	33%	
6월 2주(07~09일)	1,002	2%	16%	6%	26%	10%	3%		9%	27%	
7월 2주(12~14일)	1,004	3%	16%	6%	27%	11%	4%	2%	5%	26%	
8월 2주(09~11일)	1,004	3%	16%	6%	28%	8%		2%	11%	26%	
9월 2주(06~08일)	1,009	3%	18%	6%	27%	8%		4%	10%	23%	
<b>10월 2주(11~13일)</b>	<b>1,026</b>	<b>3%</b>	<b>18%</b>	<b>6%</b>	<b>27%</b>	<b>9%</b>	<b>4%</b>	<b>4%</b>	<b>5%</b>	<b>1%</b>	<b>24%</b>
<b>지역별</b> 서울	205	3%	17%	6%	24%	9%	4%	4%	5%	1%	27%
인천/경기	302	2%	19%	6%	26%	11%	2%	3%	7%	1%	22%
강원	31	-	-	-	-	-	-	-	-	-	-
대전/세종/충청	106	1%	25%	4%	33%	5%	8%	4%	5%	3%	13%
광주/전라	104		16%	9%	20%	11%	6%	6%	4%	1%	28%
대구/경북	104	5%	5%	3%	40%	7%	2%	7%	3%		28%
부산/울산/경남	161	5%	23%	9%	21%	7%	2%	3%	4%	2%	24%
제주	12	-	-	-	-	-	-	-	-	-	-
<b>성별</b> 남성	508	2%	17%	5%	29%	10%	3%	5%	7%	2%	20%
여성	518	3%	19%	7%	24%	8%	4%	4%	3%	1%	28%
<b>연령별</b> 19-29세	181	1%	23%	10%	16%	11%	1%	6%	8%	1%	23%
30대	187	1%	25%	11%	17%	10%	3%	2%	12%		19%
40대	217	3%	27%	4%	21%	11%	5%	3%	5%	1%	18%
50대	204	4%	13%	5%	31%	8%	6%	6%	1%	1%	25%
60대 이상	238	4%	4%	2%	43%	6%	2%	3%	1%	2%	33%
<b>주요 지지 정당별</b> 국민의당	121		15%	7%	15%	34%	1%	8%	4%	1%	15%
더불어민주당	270	1%	41%	10%	13%	6%	4%	3%	10%		11%
새누리당	284	6%	5%	3%	54%	3%	3%	4%	0%	2%	20%
정의당	27	-	-	-	-	-	-	-	-	-	-
없음/의견유보	322	2%	10%	5%	19%	8%	5%	3%	4%	1%	43%
<b>직업별</b> 농/임/어업	36	-	-	-	-	-	-	-	-	-	-
자영업	135	5%	15%	5%	35%	10%	6%	3%	2%	2%	17%
블루칼라	154	4%	21%	6%	27%	9%	3%	5%	4%	1%	20%
화이트칼라	304	1%	24%	9%	23%	9%	2%	5%	8%	1%	18%
가정주부	206	4%	15%	3%	29%	9%	4%	4%	4%	1%	29%
학생	83	1%	24%	11%	13%	15%	1%	6%	7%	1%	21%
무직/은퇴/기타	108	1%	8%	4%	30%	5%	3%	2%	5%	1%	42%
<b>이념 성향별</b> 보수	272	4%	9%	4%	44%	7%	4%	5%	1%	2%	19%
중도	290	2%	19%	8%	22%	12%	5%	5%	4%	1%	21%
진보	277	2%	31%	8%	16%	10%	3%	4%	11%	1%	13%

\*50사례 미만은 수치를 제시하지 않음. 한국갤럽 데일리 오피니언 제231호 www.gallup.co.kr

## 차기 정치 지도자 선호도

**질문)** 앞으로 우리나라를 이끌어갈 정치 지도자, 즉 다음 번 대통령감으로는 현재 (김무성, 문재인, 박원순, 반기문, 안철수, 안희정, 유승민, 이재명: 순서 로테이션) 등이 거론되고 있습니다. 귀하는 누가 대통령이 되는 것이 가장 좋다고 생각하십니까? (특정인을 답하지 않은 경우) 그럼, 누구에게 조금이라도 더 호감이 가십니까?



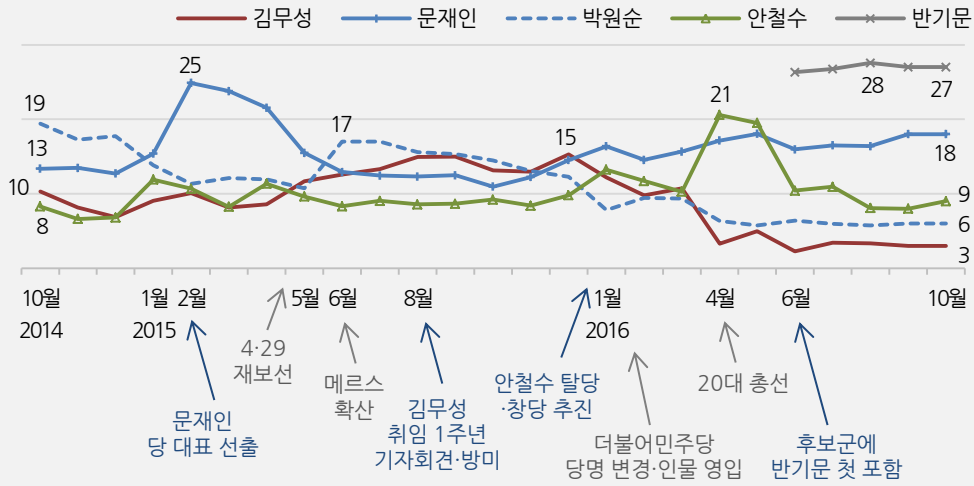
\*후보 8인 선정 방법: 직전 주 예비조사에서 전국 성인 약 1,000명에게 '차기 정치 지도자로 좋다고 생각하는 사람'을 물어 자유응답된 상위 인물 중 (2016년 3월 이전) 여야 각 1~4위, (2016년 4월 이후) 여야 구분 없이 전체 1~8위 인물

\*2016년 10월 2주(11~13일) 전국 성인 1,026명 조사  
\*한국갤럽 데일리 오피니언 제231호 www.gallup.co.kr



# 차기 정치 지도자 선호도 추이

◎ 차기 정치 지도자 선호도 - 최근 2년 주요 인물 추이



\*매월 둘째 주 조사. 한국갤럽 데일리 오피니언 제231호 www.gallup.co.kr

## 주간 응답자 특성표

주요 분석 단위별 표본오차(95% 신뢰수준 기준)와 지역/성/지지정당/직업/생활수준과 연령 분포 구성입니다. 2016년 1월 행정자치부 주민등록인구 기준 8개 권역/성/연령별 가중 처리 결과

**질문** 귀하는 어느 시도에 살고 계십니까? 주소지 기준으로 말씀해 주십시오. (저희가 전화번호를 무작위 추출해 지역을 알지 못합니다.)

**질문** 실례지만, 귀하의 연세는 올해 어떻게 되십니까?

**질문** 귀하의 직업은 무엇입니까?

**질문** 우리 국민들의 생활수준을 상, 중상, 중, 중하, 하의 다섯 단계로 나눈다면 귀댁의 생활수준은 어디에 속한다고 생각하십니까?

응답자 특성표 2016년 10월 2주 (11~13일)	조사완료		목표할당		가중값 배율 (B/A)	표본오차 95% 신뢰수준
	사례수 (명)(A)	비율	사례수 (명)(B)	비율		
<b>전체</b>	1,026	100%	1,026	100%	1.00	±3.1%P
<b>지역별</b>						
서울	218	21%	205	20%	0.94	±6.6%P
인천/경기	300	29%	302	29%	1.01	±5.7%P
강원	32	3%	31	3%	0.98	±17.3%P
대전/세종/충청	94	9%	106	10%	1.13	±10.1%P
광주/전라	104	10%	104	10%	1.00	±9.6%P
대구/경북	104	10%	104	10%	1.00	±9.6%P
부산/울산/경남	161	16%	161	16%	1.00	±7.7%P
제주	13	1%	12	1%	0.93	±27.2%P
<b>성별</b>						
남성	551	54%	508	50%	0.92	±4.2%P
여성	475	46%	518	50%	1.09	±4.5%P
<b>연령별</b>						
19-29세	200	19%	181	18%	0.90	±6.9%P
30대	207	20%	187	18%	0.90	±6.8%P
40대	197	19%	217	21%	1.10	±7.0%P
50대	196	19%	204	20%	1.04	±7.0%P
60대 이상	226	22%	238	23%	1.05	±6.5%P
<b>주요 지지 정당별</b>						
국민의당	124	12%	121	12%		±8.8%P
더불어민주당	270	26%	270	26%		±6.0%P
새누리당	277	27%	284	28%		±5.9%P
정의당	29	3%	27	3%		±18.2%P
없음/의견유보	324	32%	322	31%		±5.4%P
<b>직업별</b>						
농/임/어업	32	3%	36	4%		±17.3%P
자영업	118	12%	135	13%		±9.0%P
블루칼라	175	17%	154	15%		±7.4%P
화이트칼라	357	35%	304	30%		±5.2%P
가정주부	166	16%	206	20%		±7.6%P
학생	69	7%	83	8%		±11.8%P
무직/은퇴/기타	109	11%	108	11%		±9.4%P
<b>생활 수준별</b>						
상/중상	136	13%	137	13%		±8.4%P
중	439	43%	438	43%		±4.7%P
중하	263	26%	264	26%		±6.0%P
하	164	16%	165	16%		±7.7%P

\*표본오차는 조사완료 사례수 기준. 한국갤럽 데일리 오피니언 제231호

\*목표할당 사례수는 2016년 1월 행정자치부 주민등록인구 기준 가중 처리 결과

2016년 10월 2주 (11~13일)	조사완료 사례수 (명)	주민등록인구 기준 가중 처리 후 결과					
		목표할당 사례수	연령 분포				
			19~29세	30대	40대	50대	60대+
<b>전체</b>	1,026	1,026	18%	18%	21%	20%	23%
<b>지역별</b>							
서울	218	205	19%	20%	20%	19%	22%
인천/경기	300	302	17%	20%	23%	20%	20%
강원	32	31	-	-	-	-	-
대전/세종/충청	94	106	18%	17%	20%	19%	26%
광주/전라	104	104	15%	16%	20%	19%	30%
대구/경북	104	104	16%	16%	22%	20%	26%
부산/울산/경남	161	161	16%	17%	21%	21%	25%
제주	13	12	-	-	-	-	-
<b>성별</b>							
남성	551	508	19%	19%	22%	20%	21%
여성	475	518	17%	18%	21%	20%	26%
<b>주요 지지 정당별</b>							
국민의당	124	121	20%	21%	22%	24%	13%
더불어민주당	270	270	24%	26%	30%	13%	7%
새누리당	277	284	9%	8%	13%	28%	42%
정의당	29	27	-	-	-	-	-
없음/의견유보	324	322	19%	18%	19%	18%	26%
<b>직업별</b>							
농/임/어업	32	36	-	-	-	-	-
자영업	118	135	9%	8%	36%	29%	18%
블루칼라	175	154	10%	23%	21%	28%	18%
화이트칼라	357	304	16%	36%	28%	15%	4%
가정주부	166	206	1%	12%	23%	24%	40%
학생	69	83	98%	2%			
무직/은퇴/기타	109	108	18%	5%	3%	13%	60%
<b>생활 수준별</b>							
상/중상	136	137	14%	18%	27%	30%	11%
중	439	438	22%	21%	21%	16%	20%
중하	263	264	19%	21%	25%	16%	19%
하	164	165	8%	8%	12%	28%	43%

\*50사례 미만은 수치를 제시하지 않음. 한국갤럽

한국갤럽은 1974년 6월 박무익 회장이 설립한 한국 최초의 법인 형태 조사 전문 회사입니다.

1980년대부터 대통령 직무 수행 평가와 정당 지지도 조사 결과를 발표해 왔으며, 우리 국민의 기아가 한국갤럽을 알고 있습니다.



한국갤럽은 2012년부터 조사의 중립성, 지속성, 대표성을 확보한 '한국갤럽 데일리 오피니언'을 제공합니다.

관심 있는 분이든 누구나, 무료로, 매주 금요일, 한국갤럽 홈페이지 [www.gallup.co.kr](http://www.gallup.co.kr) 에서 새로운 결과를 만나실 수 있습니다.

- 중립성: 정치권, 이해 관계자, 특정 언론의 의뢰가 아닌, 한국갤럽이 자체 기획, 운영, 공개합니다.
- 지속성: 특정 이벤트, 특정 시기, 단 하루의 조사 표본 영향력을 최소화하기 위해 연중 지속적으로 매주 추적 조사합니다.
- 대표성: 전국 유권자 모집단의 특성을 최대한 반영하기 위해 무선 RDD 표본 프레임을 이용합니다.



무작위로 생성한 휴대전화 번호를 이용해 한국갤럽 조사원이 전화를 걸어 하루 300여 명, 매주 약 1,000명 유효표본을 확보합니다.

매일 수집한 데이터는 지역, 성, 연령 특성에 따라 다음 방법으로 사후 가중처리합니다.

- 하루 데이터는 전국 8권역, 성/연령대 특성 비율로 림(Rim) 가중
- 일일(Daily) 지표는 당일과 직전 이틀 데이터를 3일 이동 평균(3-day-rolling average)
- 주간(weekly) 지표는 화~목 데이터를 통합해 전국 8권역, 성/연령대 특성 비율로 셀(cell) 가중



한국갤럽 조사에 관심 가지주셔서 고맙습니다.

한국갤럽 데일리 오피니언은 한국갤럽의 자산이므로 상업적 용도의 재판매를 금지합니다. 인용하실 때에는 반드시 출처를 밝혀주시요.

문의: 한국갤럽 02-3702-2100(대표)/2571/2621/2622 또는 한국갤럽 홈페이지 Q&A