

한국갤럽 ^{데일리} 오피니언

GALLUP KOREA DAILY OPINION

정치 - 경제 - 사회 - 생활 - 문화
매주 새로운 Opinion Index를 제공합니다.

제232호 • 2016년 10월 3주(18~20일)

역대 대통령 직무 수행 평가 1988~2016 • 대통령 직무 수행 평가/이유 • 정당 지지도 • 낙태 관련 인식

최근 20주 주간(Weekly) 지표 추이 - 최근 6주 일일(Daily) 지표 추이 - 지역/연령/성/지지정당/직업/생활수준별 지표 - 응답자 특성표

2016년 10월 18~20일 • 휴대전화 RDD 조사(집전화 RDD 보완) • 유효표본 전국 성인 1,018명 • 표본오차 ±3.1%포인트(95% 신뢰수준) • 응답률 19%(총 통화 5,429명 중 1,018명 응답 완료)

◎ 한국갤럽 데일리 오피니언 조사 방법 안내

한국갤럽 데일리 오피니언은 조사원이 직접 묻고 응답 받는 인터뷰 방식으로 진행합니다. 전국 유권자 대표성을 최대한 확보하기 위해 무작위발생(RDD: Random Digit Dialing)한 휴대전화 번호를 기본 표본추출틀로 합니다. 단, 휴대전화만으로는 접근하기 어려운 여성, 고연령대 일부는 무작위발생한 집전화번호 조사로 보완하며, 그 반영 비율은 평균 15% 내외입니다.

◎ 한국갤럽 유무선 RDD 혼합조사설계, 선거여론조사 관련 연구논문

한국갤럽은 2010년 이후 유선전화(일반 집전화)와 무선전화(휴대전화) RDD 조사 과정과 결과를 수차례 비교 연구해 왔습니다. 조사 방법론에 관심 있는 분은 아래 논문을 참고해주시고, (아래 링크는 모바일기기에서는 열리지 않습니다. PC 또는 한국갤럽 홈페이지를 찾아주시고.)

- [지방선거에서 여론조사의 정확성 연구: 조사방법별 정밀성과 편향\(조사연구 2015년 16권 1호\)](#)
- [RDD 전화여론조사의 무응답 편향 보정 방법 연구\(조사연구 2014.11 15권 4호\)](#)
- [가중방법으로 선거여론조사의 편향을 얼마나 줄일 수 있나\(조사연구 2014.5 15권 2호\)](#)
- [무선 RDD 전화조사의 타당성 검토 연구\(조사연구 2013.11 14권 3호\)](#)
- [선거시기 여론조사 정확성 제고 방안\(언론중재 2012 여름호 특집논문\)](#)
- [유무선 RDD를 결합한 혼합조사설계: 2011 서울시장 보궐선거 예측조사 사례 연구](#)

42

조사역사 42년

Gallup



한국갤럽 박무익 회장/설립자

한국갤럽 데일리 오피니언 독자 여러분, 안녕하십니까?

1974년 문을 연 저희 연구소가 올해로 42주년을 맞습니다. 지난 42년간 얻은 명성은 저희 조사에 협조해주신 우리 국민들 덕분입니다.

저희는 그에 보답하는 마음으로 2012년부터 자체 기획, 운영하는 정치 지표를 누구나 이용하실 수 있도록 제공해 왔습니다.

올해도 매주 정치, 사회, 경제, 생활, 문화 등 다양한 분야에 대한 흥미로운 조사 결과를 전하겠습니다.

여론조사의 홍수 속에 '정확한 자' 하나를 제공하고자 시작한 저희 노력이 여론의 흐름을 읽으시는 데 도움이 되기를 바랍니다.

저희 한국갤럽에 몸 담고 있는 한 사람, 한 사람은 공정하고 신뢰 받는 여론조사 기관으로서 사명을 다하기 위해 계속 노력하겠습니다.

2016년 1월

한국갤럽조사연구소를 대표하여 박 무 익

한국갤럽조사연구소

한국갤럽은 1974년 6월 박무익 회장이 설립한 한국 최초의 법인 형태 조사 전문 회사입니다.

1980년대부터 대통령 직무 수행 평가와 정당 지지도 조사 결과를 발표해 왔으며, 우리 국민 71%가 회사 이름을 알고 있습니다.

데일리 한국갤럽 오피니언의 특징

2012년 1월부터 평일 오전 10시~오후 6시까지 휴대전화 RDD 조사를 연중 실시해 그 결과를 매주 금요일 공개합니다. 조사의 중립성, 지속성, 대표성을 확보한 한국갤럽 데일리 오피니언은 필요하신 분 누구나 무료로 열람하실 수 있습니다.

- **중립성:** 정치권, 이해 관계자, 특정 언론의 의뢰가 아닌, **한국갤럽이 자체 기획, 운영, 공개**합니다.
- **지속성:** 특정 이벤트, 특정 시기, 단 하루의 조사 표본 영향력을 최소화하기 위해 **연중 지속적으로 조사**합니다.
- **대표성:** 전국 유권자 모집단의 특성을 최대한 반영하기 위해 **휴대전화 RDD 표본 프레임**을 이용합니다.

조사 방법 / 지표 산출 방법

한국갤럽 조사원이 무작위로 생성된 휴대전화 번호로 전화를 걸어 하루 300여 명, 매주 약 1,000명 유효표본을 확보합니다.

매일 수집한 데이터는 지역, 성, 연령 특성에 따라 다음 방법으로 사후 가중처리합니다.

- 하루 데이터는 전국 8권역, 성/연령대 특성 비율로 림(Rim) 가중
- 일일(Daily) 지표는 당일과 직전 이틀 데이터를 3일 이동 평균(3-day-rolling average)
- 주간(Weekly) 지표는 화~목 데이터를 통합해 전국 8권역, 성/연령대 특성 비율로 셀(Cell) 가중

표본오차 / 해석 시 주의사항

한국갤럽 데일리 오피니언 일일 지표와 주간 지표의 표본크기는 약 1,000명입니다.

유효 표본크기 600명일 때 표본오차(95% 신뢰수준)는 $\pm 4.0\%$ 포인트, 1,000명일 때 $\pm 3.1\%$ 포인트, 1,200명일 때 $\pm 2.8\%$ 포인트입니다.

표본오차 이외에도 불완전한 표본추출틀, 응답 거절, 질문에 대한 혼동 등 조사 과정 중 발생하는 비표본오차가 존재할 수 있습니다.

표본오차는 이런 요인을 배제하고 비교적 완전한 표본추출틀에서 확률추출한 경우를 가정한 것이므로 해석에 주의를 요합니다.

문의 한국갤럽 02-3702-2100(대표)/2571/2621/2622 | [한국갤럽 홈페이지 Q&A](#)

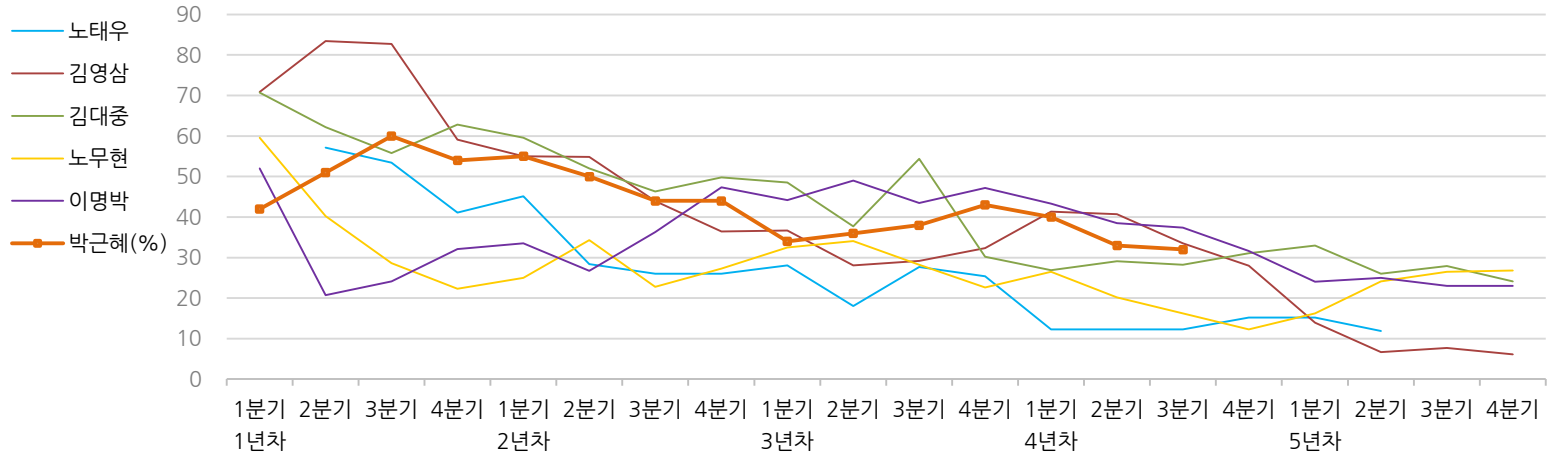
※ 2012년에는 매주 1,500명 조사하고 그 다음 주 월요일에 결과를 공개했으나, 2013년부터는 매주 1,000명 이상 조사하고 그 주 금요일에 결과를 공개합니다.

한국갤럽 역대 대통령 직무 수행 평가 1988~2016

1988~2011년은 분기 내 여러 조사 결과의 중위수 기준, 2012년 이후는 한국갤럽 데일리 오피니언 조사 분기별 통합 결과, '잘하고 있다'→'긍정', '잘못하고 있다'→'부정' 평가 비율

질문) 귀하는 ○○○ 대통령이 대통령으로서의 직무를 잘 수행하고 있다고 보십니까, 혹은 잘못 수행하고 있다고 보십니까? (긍정/부정을 답하지 않은 경우 재질문) 굳이 말씀하신다면, '잘하고 있다'와 '잘못하고 있다' 중 어느 쪽입니까?

◎ 역대 대통령 직무 수행 긍정률



◎ 역대 대통령 직무 수행 평가 (%)

역대 대통령	재임연차 분기	1년차				2년차				3년차				4년차				5년차			
		1분기	2분기	3분기	4분기	1분기	2분기	3분기	4분기	1분기	2분기	3분기	4분기	1분기	2분기	3분기	4분기	1분기	2분기	3분기	4분기
13대 노태우 (1988~1993)	긍정	-	57	53	41	45	28	26	-	28	18	28	25	12	-	-	15	-	12	-	-
	부정	-	16	25	27	25	41	45	-	40	62	55	54	40	-	-	41	-	56	-	-
14대 김영삼 (1993~1998)	긍정	71	83	83	59	55	55	44	36	37	28	29	32	41	41	34	28	14	7	8	6
	부정	7	4	6	18	24	21	25	33	34	41	45	39	33	37	40	47	65	74	78	74
15대 김대중 (1998~2003)	긍정	71	62	56	63	60	52	46	50	49	38	54	30	27	29	28	31	33	26	28	24
	부정	7	11	17	14	16	22	29	24	20	26	18	51	55	52	49	49	41	53	52	56
16대 노무현 (2003~2008)	긍정	60	40	29	22	25	34	23	27	33	34	28	23	27	20	16	12	16	24	27	27
	부정	19	41	53	62	57	46	60	57	55	53	61	67	63	70	74	79	78	66	64	62
17대 이명박 (2008~2013)	긍정	52	21	24	32	34	27	36	47	44	49	44	47	43	39	37	32	24	25	23	23
	부정	29	69	65	55	55	55	55	45	45	41	43	41	49	54	55	60	62	58	59	61
18대 박근혜 (2013~2018)	긍정	42	51	60	54	55	50	44	44	34	36	38	43	40	33	32					
	부정	23	23	21	33	34	39	46	45	56	54	53	46	49	53	55					

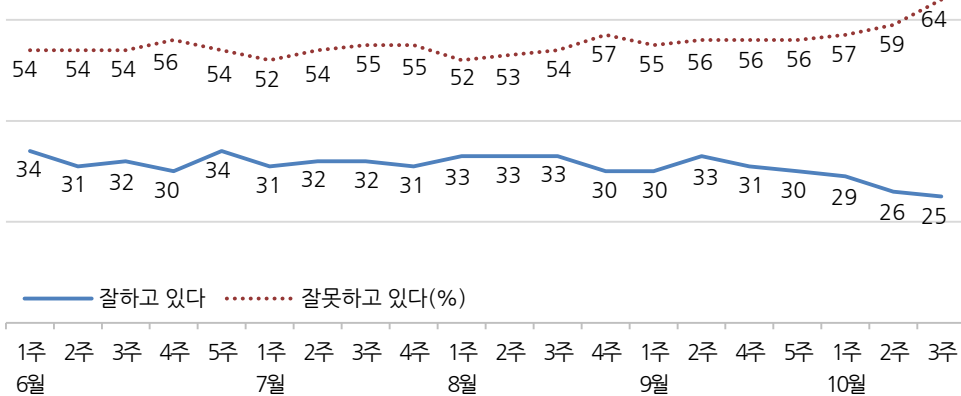
*역대 대통령 평가에는 모두 동일 질문 방식 적용(2점 척도, 재질문 1회). 한국갤럽 www.gallup.co.kr

대통령 직무 수행 평가, 정당 지지도 - 최근 20주 주간(Weekly) 지표 추이

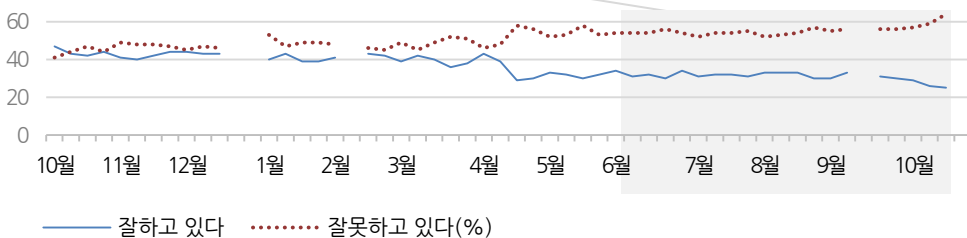
매주 화~목 통합 데이터 • 휴대전화 RDD 조사 • 매주 유효표본 약 1,000명 • 표본오차 ±3.1%포인트(95% 신뢰수준) • 최근 20주 평균 응답률 21%

질문 귀하는 박근혜 대통령이 대통령으로서의 직무를 잘 수행하고 있다고 보십니까, 혹은 잘못 수행하고 있다고 보십니까? (긍정/부정을 답하지 않은 경우 재질문) 굳이 말씀하신다면, '잘하고 있다'와 '잘못하고 있다' 중 어느 쪽입니까?

◎ 대통령 직무 수행 평가 - 최근 20주



◎ 대통령 직무 수행 평가 - 2015/2016년



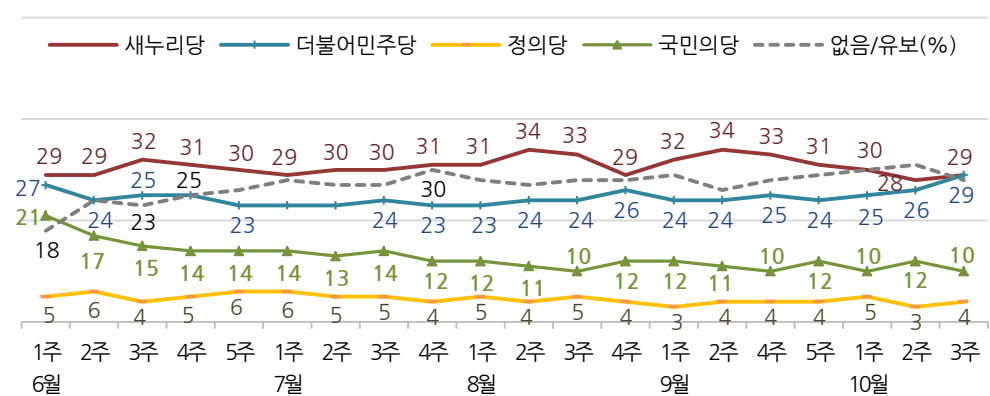
* 2015년 12월 4, 5주(연말), 2016년 2월 2주(설), 9월 3주(추석)는 조사하지 않음.

* 한국갤럽 데일리 오피니언 제232호 www.gallup.co.kr

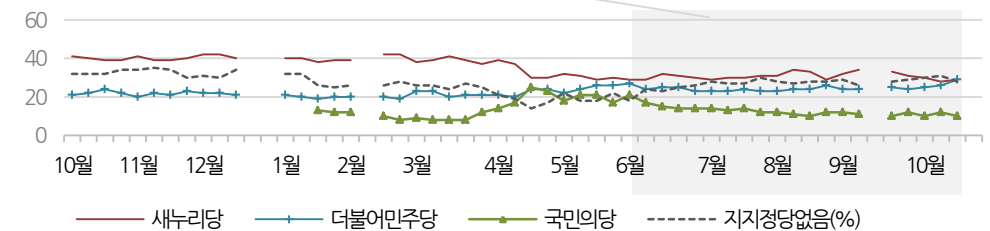
질문 현재 우리나라에는

(6월 1, 2주) 정당 의석 순으로 더불어민주당, 새누리당, 국민의당, 정의당 등의
(6월 3주부터) (국민의당, 더불어민주당, 새누리당, 정의당: 순서 로테이션) 등의
정당이 있습니다. 귀하는 이 중 어느 정당을 지지하십니까?
(‘모름/없음’인 경우 재질문) 그럼, 어느 정당에 조금이라도 더 호감이 가십니까?

◎ 주요 정당 지지도 - 최근 20주



◎ 주요 정당 지지도 - 2015/2016년



* 2015년 12월 4, 5주(연말), 2016년 2월 2주(설), 9월 3주(추석)는 조사하지 않음.

* 한국갤럽 데일리 오피니언 제232호 www.gallup.co.kr

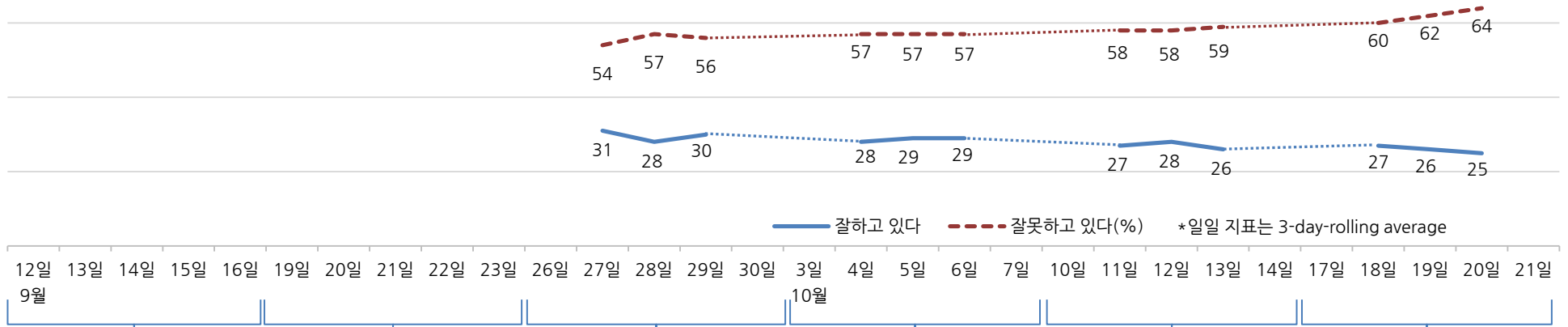


대통령 직무 수행 평가, 주요 정치 이슈 - 최근 6주 일일(Daily) 지표 추이

일일 지표는 3-day rolling average • 휴대전화 RDD 조사 • 일일 지표 기준 유효표본 약 1,000명 • 표본오차 ±3.1%포인트(95% 신뢰수준) • 최근 6주 평균 응답률 21%

질문 귀하는 박근혜 대통령이 대통령으로서의 직무를 잘 수행하고 있다고 보십니까, 혹은 잘못 수행하고 있다고 보십니까?
(긍정/부정을 답하지 않은 경우 재질문) 굳이 말씀하신다면, '잘하고 있다'와 '잘못하고 있다' 중 어느 쪽입니까?

◎ 대통령 직무 수행 평가 - 최근 6주



9월 3주	4주	5주	10월 1주	2주	3주
12 朴-여야 3당 대표 회동	18 더불어민주당·민주당 통합 선언	24 김재수 해임건의안 가결	2 이정현 단식 중단	8 故 백남기 추모 집회,	15 낙태죄 폐지 요구 집회
12 경주 규모 5.8 지진 발생	18 정의당, 당명 교체 착수	새누리 국회 일정 전면	새누리 국정감사 복귀 선언	사인 공방	17 남부 태풍 '차바' 피해
15 추석	19 리우 패럴림픽 폐막	중단 선언	정세균 국회 파행 대국민 사과	9 문재인, 사드 배치 절차	특별재난지역 추가 선포
16 반기문, 내년 1월 귀국 예고	19 더민주, 이해찬 복당 추진 결정	25 朴, 김재수 해임안 거부	3 개천절	잠정 중단 제안	18 양심적 병역거부자
16 경북도, 지진 피해 경주	19 경주 규모 4.5 여진 발생	25 물대포 피해자 백남기 사망	4 국정감사 정상화	10 더민주·국민의당,	첫 항소심 무죄 판결
특별재난지역 선포 요청	20 朴, 경주 지진 피해 현장 방문	26 20대 국회 첫 국정감사 시작	5 야권, 故 백남기 특검안 발의	법인·소득세 인상안 발의	19 朴 구미·영주 방문
* 北 홍수 피해 현장 공개	20 20대 국회 첫 대정부질문 시작	26 이정현, 국회의장 사퇴 촉구	5 남부 지역, 태풍 '차바' 피해	10 갤럭시노트7 생산 중단	19 최경희 이화여대 총장 사임
	21 옥시 영국 본사 가습기살균제	무기한 단식 농성 돌입	5-6 쌀 수입 반대 농민 집회	12 검찰, 선거법 위반 혐의	20 朴 '미르·K스포츠 무관,
	피해 공식 사과	27 철도·지하철 연대 파업	* 최순실·K스포츠·미르재단 의혹	여야 의원 다수 기소	불법 행위 엄정 처벌' 발언
	21 더민주, 김재수 해임건의안 제출	28 '김영란법' 시행	* 우병우 아들 보직 특혜 의혹	12 문화예술계 블랙리스트 논란	20 손학규 정계 복귀, 더민주 탈당
	22 경주 특별재난지역 선포	29 코리아세일페스타 시작		13 朴, '북한 지옥' 대북 경고 발언	* 최순실 모녀·차은택 의혹
	22 朴, '비상시국 비방·폭로	29 사법시험 폐지 합헌 결정		* 최순실·K스포츠·미르재단,	* 국정감사
	사회 혼란 가중' 발언	30 사드 성주 골프장 배치 확정		차은택 의혹	* 송민순 회고록 파문
	23 금융노조 총파업	* 최순실·K스포츠·미르재단 의혹		* 국정감사	
	* 최순실·K스포츠·미르재단 의혹	* 치약 유해 성분 검출			
		* 국정감사 파행			

대통령 직무 수행 평가 - 주간 지표 / 일일 지표 / 상세 결과

조사 시기		사례수 (명)	대통령 직무 수행 평가			
			잘하고 있다	잘못하고 있다	어느 쪽도 아니다	모름/ 응답거절
주간	06월 2주(07~09)	1,002	31%	54%	6%	8%
주간	06월 3주(14~16)	1,001	32%	54%	5%	9%
주간	06월 4주(21~23)	1,002	30%	56%	6%	7%
주간	06월 5주(28~30)	1,003	34%	54%	4%	8%
주간	07월 1주(05~07)	1,002	31%	52%	6%	11%
주간	07월 2주(12~14)	1,004	32%	54%	5%	9%
주간	07월 3주(19~21)	1,002	32%	55%	5%	8%
주간	07월 4주(26~28)	1,004	31%	55%	5%	9%
주간	08월 1주(02~04)	1,002	33%	52%	4%	10%
주간	08월 2주(09~11)	1,004	33%	53%	4%	9%
주간	08월 3주(16~18)	1,007	33%	54%	6%	8%
주간	08월 4주(23~25)	1,001	30%	57%	5%	8%
주간	09월 1주(30~01)	1,009	30%	55%	5%	10%
주간	09월 2주(06~08)	1,009	33%	56%	3%	8%
주간	09월 3주(12~16)	추석연휴				
주간	09월 4주(20~22)	1,010	31%	56%	5%	9%
주간	09월 5주(27~29)	1,004	30%	56%	4%	11%
주간	10월 1주(04~06)	1,009	29%	57%	5%	9%
주간	10월 2주(11~13)	1,026	26%	59%	4%	10%
주간	10월 3주(18~20)	1,018	25%	64%	4%	8%
일일	10/10(월)					
일일	10/11(화)	1,009	27%	58%	4%	11%
일일	10/12(수)	1,014	28%	58%	4%	11%
일일	10/13(목)	1,026	26%	59%	4%	10%
일일	10/14(금)					
일일	10/17(월)					
일일	10/18(화)	1,021	27%	60%	4%	9%
일일	10/19(수)	1,036	26%	62%	4%	8%
일일	10/20(목)	1,018	25%	64%	4%	8%
일일	10/21(금)					

*일일 지표는 3-day-rolling average

질문) 귀하는 박근혜 대통령이 대통령으로서의 직무를 잘 수행하고 있다고 보십니까, 혹은 잘못 수행하고 있다고 보십니까? (긍정/부정을 답하지 않은 경우 재질문) 굳이 말씀하신다면, '잘하고 있다'와 '잘못하고 있다' 중 어느 쪽입니까?

2016년 10월 3주 (18~20일)	조사원료 사례수 (명)	목표할당 사례수 (명)	대통령 직무 수행 평가			
			잘하고 있다	잘못하고 있다	어느 쪽도 아니다	모름/ 응답거절
전체	1,018	1,018	25%	64%	4%	8%
지역별						
서울	212	203	28%	60%	2%	9%
인천/경기	326	300	20%	69%	4%	7%
강원	25	31	-	-	-	-
대전/세종/충청	108	105	29%	64%	3%	4%
광주/전라	94	103	8%	83%	3%	6%
대구/경북	89	103	35%	55%	3%	7%
부산/울산/경남	151	160	32%	53%	4%	11%
제주	13	12	-	-	-	-
성별						
남성	560	505	23%	68%	4%	5%
여성	458	513	27%	60%	3%	10%
연령별						
19-29세	163	187	9%	79%	3%	9%
30대	170	176	12%	80%	2%	6%
40대	185	215	21%	71%	2%	6%
50대	230	205	24%	62%	5%	9%
60대 이상	270	235	52%	36%	6%	7%
주요 지지정당별						
국민의당	99	97	7%	91%	1%	
더불어민주당	273	294	4%	92%	2%	2%
새누리당	319	294	63%	28%	4%	6%
정의당	43	43	-	-	-	-
없음/의견유보	282	287	16%	59%	6%	18%
직업별						
농/임/어업	35	32	-	-	-	-
자영업	146	133	27%	63%	4%	6%
블루칼라	162	154	26%	62%	5%	7%
화이트칼라	321	334	15%	78%	1%	6%
가정주부	182	199	35%	48%	4%	13%
학생	50	54	12%	81%	1%	6%
무직/은퇴/기타	122	112	36%	50%	7%	8%
생활수준별						
상/중상	139	139	20%	73%	2%	5%
중	418	424	23%	67%	3%	7%
중하	264	275	22%	66%	4%	8%
하	174	157	37%	52%	4%	8%
이념성향별						
보수	305	288	41%	46%	5%	8%
중도	263	260	20%	70%	3%	7%
진보	251	266	10%	86%	2%	2%

*중앙선거여론조사 공정심의위원회의 권고로 실제 응답(조사원료) 사례수와

행정자치부 2016년 1월 주민등록인구 기준으로 가장 처리한 목표할당 사례수 제시

*50사례 미만은 수치를 제시하지 않음. 한국갤럽 데일리 오피니언 제232호 www.gallup.co.kr

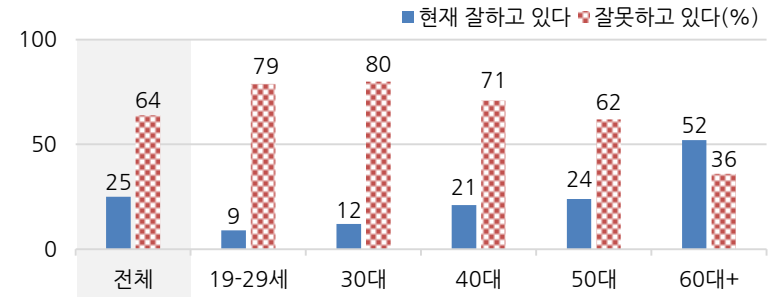
대통령 직무 수행 평가 이유

질문) 어떤 점에서 (잘하고/잘못하고 있다고) 생각하시는지 한 가지만 구체적으로 말씀해 주십시오. (자유응답)

대통령 직무 수행 긍정 평가 이유 2016년 10월 18~20일 (긍정 평가자 253명)		대통령 직무 수행 부정 평가 이유 2016년 10월 18~20일 (부정 평가자 653명)	
열심히 한다/노력한다	19%	소통 미흡/너무 비공개/투명하지 않다	17%
대북/안보 정책(-5)	17%	경제 정책	12%
외교/국제 관계	14%	인사 잘못함/검증되지 않은 인사 등용	8%
주관, 소신/여론에 끌려가지 않음(-6)	6%	국정 운영이 원활하지 않다	7%
복지 정책(보육, 노인, 청년, 교육 등)(+3)	5%	독선/독단적/자기 중심	7%
안정적인 국정 운영	3%	전반적으로 부족하다	5%
도덕성/사심 없음/비리 없음	2%	복지/서민 위한 정책 미흡	5%
추진력이 있다	2%	최순실/K스포츠-미르재단(+4)	4%
부정부패 척결	2%	공약 실천 미흡/공약에 대한 입장 바뀜	3%
시끄럽지 않다/잡음 없다/신중하다	2%	리더십 부족/책임 회피	3%
경제 정책/경제 현안 처리	2%	대북/안보 정책	3%
어려운 상황에 잘 대처/위기 극복	1%	안전 대책 미흡	2%
신뢰/믿음이 간다	1%	세계개편안/증세	2%
서민을 위한 노력/서민 정책 추진	1%	부정부패	2%
전반적으로 잘한다	1%	외교 문제	2%
기타	2%	주관/소신 부족	2%
모름/응답거절	22%	세월호 수습 미흡	1%
		보육/누리과정 예산 문제	1%
		당청, 여야 간 갈등	1%
		한일 위안부 문제 합의	1%
		부동산 정책	1%
		사드 배치	1%
		기타	3%
		모름/응답거절	11%

* (+/-) 표시는 지난주 대비 증감폭이
±3%포인트 이상인 항목. 단위: %포인트
* 한국갤럽 데일리 제232호 www.gallup.co.kr

◎ 대통령 직무 수행 평가: 연령별 - 2016년 10월 3주(18~20일)



*전국 성인 1,018명 전화조사. 한국갤럽 데일리 오피니언 제232호

정당 지지도 - 주간 지표 / 일일 지표 / 상세 결과

조사 시기	사례수 (명)	정당 지지도						
		국민의당	더불어 민주당	새누리당	정의당	기타	없음/의견유보	
주간 06월 2주(07~09)	1,002	17%	24%	29%	6%	0%	24%	
주간 06월 3주(14~16)	1,001	15%	25%	32%	4%	0%	23%	
주간 06월 4주(21~23)	1,002	14%	25%	31%	5%	0%	25%	
주간 06월 5주(28~30)	1,003	14%	23%	30%	6%	0%	26%	
주간 07월 1주(05~07)	1,002	14%	23%	29%	6%	0%	28%	
주간 07월 2주(12~14)	1,004	13%	23%	30%	5%	0%	27%	
주간 07월 3주(19~21)	1,002	14%	24%	30%	5%	0%	27%	
주간 07월 4주(26~28)	1,004	12%	23%	31%	4%	0%	30%	
주간 08월 1주(02~04)	1,002	12%	23%	31%	5%	0%	28%	
주간 08월 2주(09~11)	1,004	11%	24%	34%	4%	0%	27%	
주간 08월 3주(16~18)	1,007	10%	24%	33%	5%	0%	28%	
주간 08월 4주(23~25)	1,001	12%	26%	29%	4%	0%	28%	
주간 09월 1주(30~01)	1,009	12%	24%	32%	3%	0%	29%	
주간 09월 2주(06~08)	1,009	11%	24%	34%	4%	0%	26%	
주간 09월 3주(12~16)	추석연휴							
주간 09월 4주(20~22)	1,010	10%	25%	33%	4%	0%	28%	
주간 09월 5주(27~29)	1,004	12%	24%	31%	4%	0%	29%	
주간 10월 1주(04~06)	1,009	10%	25%	30%	5%	0%	30%	
주간 10월 2주(11~13)	1,026	12%	26%	28%	3%	0%	31%	
주간 10월 3주(18~20)	1,018	10%	29%	29%	4%	0%	28%	
일일 10/10(월)								
일일 10/11(화)	1,009	10%	25%	30%	4%	0%	30%	
일일 10/12(수)	1,014	10%	27%	28%	3%	0%	31%	
일일 10/13(목)	1,026	12%	26%	28%	3%	0%	31%	
일일 10/14(금)								
일일 10/17(월)								
일일 10/18(화)	1,021	11%	28%	28%	3%	0%	29%	
일일 10/19(수)	1,036	11%	27%	29%	4%	0%	29%	
일일 10/20(목)	1,018	10%	29%	29%	4%	0%	28%	
일일 10/21(금)								

*일일 지표는 3-day-rolling average

질문) 현재 우리나라에는 (국민의당, 더불어민주당, 새누리당, 정의당: 순서 로테이션) 등의 정당이 있습니다. 귀하는 이 중 어느 정당을 지지하십니까?
(‘모름/없음’인 경우 재질문) 그럼, 어느 정당에 조금이라도 더 호감이 가십니까?

2016년 10월 3주 (18~20일)	조사완료 사례수 (명)	목표할당 사례수 (명)	정당 지지도					
			국민의당	더불어 민주당	새누리당	정의당	기타	없음/의견유보
전체	1,018	1,018	10%	29%	29%	4%	0%	28%
지역별 서울	212	203	9%	21%	29%	7%		35%
인천/경기	326	300	10%	30%	27%	6%		27%
강원	25	31	-	-	-	-		-
대전/세종/충청	108	105	11%	38%	27%	2%		22%
광주/전라	94	103	23%	43%	7%	1%	1%	24%
대구/경북	89	103	3%	20%	47%	1%	2%	26%
부산/울산/경남	151	160	4%	26%	37%	4%		28%
제주	13	12	-	-	-	-		-
성별 남성	560	505	11%	30%	29%	4%	0%	25%
여성	458	513	9%	27%	29%	4%	0%	31%
연령별 19-29세	163	187	10%	34%	13%	5%	1%	38%
30대	170	176	7%	47%	12%	8%		26%
40대	185	215	10%	37%	21%	5%	1%	26%
50대	230	205	14%	20%	36%	4%		26%
60대 이상	270	235	8%	11%	55%	0%		26%
직업별 농/임/어업	35	32	-	-	-	-		-
자영업	146	133	15%	26%	31%	6%		22%
블루칼라	162	154	8%	26%	31%	3%		32%
화이트칼라	321	334	8%	43%	18%	5%	1%	24%
가정주부	182	199	7%	18%	38%	3%		34%
학생	50	54	14%	25%	16%	7%		39%
무직/은퇴/기타	122	112	12%	19%	40%	2%		27%
생활 수준별 상/중상	139	139	11%	32%	30%	6%		22%
중	418	424	11%	31%	27%	4%	0%	27%
중하	264	275	8%	31%	28%	5%	1%	27%
하	174	157	8%	20%	37%	2%		33%
이념 보수	305	288	6%	19%	53%	3%		19%
성향별 중도	263	260	14%	29%	25%	4%	0%	28%
진보	251	266	13%	46%	7%	8%	1%	25%
대통령 긍정 평가자	278	253	3%	5%	73%	0%	1%	19%
직무 부정 평가자	630	653	14%	41%	12%	6%	0%	26%

*중앙선거여론조사 공정심의위원회의 권고로 실제 응답(조사완료) 사례수와 행정자치부 2016년 1월 주민등록인구 기준으로 가장 처리한 목표할당 사례수 제시

*50사례 미만은 수치를 제시하지 않음. 한국갤럽 데일리 오피니언 제232호 www.gallup.co.kr



질문) 지금부터 인공임신중절, 즉 낙태 수술에 대해 여쭙보겠습니다. 귀하는 우리나라에 낙태 수술을 금지하는 법이 있다고 알고 계십니까, 혹은 없다고 알고 계십니까?

	조사완료 사례수 (명)	목표할당 사례수 (명)	우리나라에는 낙태금지법이		
			있다	없다	모름/ 응답거절
1994년 2월 23일~3월 2일	1,500	1,500	48%	45%	7%
2016년 10월 3주(18~20일)	1,018	1,018	73%	17%	10%
성별					
남성	560	505	72%	16%	12%
여성	458	513	73%	18%	8%
연령별					
19-29세	163	187	84%	12%	4%
30대	170	176	88%	8%	4%
40대	185	215	78%	15%	7%
50대	230	205	65%	23%	11%
60대 이상	270	235	55%	25%	20%
성/연령별					
남성 19-29세	90	98	84%	12%	4%
남성 30대	97	94	84%	9%	6%
남성 40대	120	106	74%	17%	9%
남성 50대	125	103	61%	22%	16%
남성 60대 이상	128	103	58%	19%	22%
여성 19-29세	73	89	83%	12%	4%
여성 30대	73	82	92%	7%	1%
여성 40대	65	108	81%	13%	6%
여성 50대	105	102	70%	24%	6%
여성 60대 이상	142	132	52%	29%	19%
지역별					
서울	212	203	73%	19%	8%
인천/경기	326	300	75%	17%	8%
강원	25	31	-	-	-
대전/세종/충청	108	105	74%	14%	12%
광주/전라	94	103	68%	19%	13%
대구/경북	89	103	70%	17%	12%
부산/울산/경남	151	160	74%	15%	11%
제주	13	12	-	-	-
직업별					
농/임/어업	35	32	-	-	-
자영업	146	133	71%	20%	9%
블루칼라	162	154	70%	17%	13%
화이트칼라	321	334	82%	13%	4%
가정주부	182	199	67%	22%	11%
학생	50	54	82%	11%	7%
무직/은퇴/기타	122	112	58%	21%	21%

*1994년은 면접조사, 2016년은 전화조사

*50사례 미만은 수치를 제시하지 않음. 한국갤럽 데일리 오피니언 제232호 www.gallup.co.kr

질문) 귀하는 낙태를 보다 엄격하게 금지해야 한다고 보십니까,
필요한 경우는 낙태를 할 수 있도록 허용해야 한다고 보십니까?

	조사완료 사례수 (명)	목표할당 사례수 (명)	낙태 금지 강화 vs 낙태 허용		
			보다 엄격하게 금지해야 한다	필요한 경우 허용해야 한다	모름/ 응답거절
1994년 2월 23일~3월 2일	1,500	1,500	26%	72%	2%
2016년 10월 3주(18~20일)	1,018	1,018	21%	74%	5%
성별					
남성	560	505	21%	74%	5%
여성	458	513	21%	74%	5%
연령별					
19-29세	163	187	10%	86%	4%
30대	170	176	9%	88%	4%
40대	185	215	13%	85%	2%
50대	230	205	25%	68%	7%
60대 이상	270	235	42%	50%	8%
성/연령별					
남성 19-29세	90	98	10%	81%	8%
남성 30대	97	94	8%	87%	5%
남성 40대	120	106	16%	82%	3%
남성 50대	125	103	26%	66%	8%
남성 60대 이상	128	103	41%	55%	4%
여성 19-29세	73	89	10%	90%	
여성 30대	73	82	9%	89%	2%
여성 40대	65	108	10%	88%	2%
여성 50대	105	102	24%	70%	5%
여성 60대 이상	142	132	43%	46%	11%
지역별					
서울	212	203	19%	74%	7%
인천/경기	326	300	19%	76%	6%
강원	25	31	-	-	-
대전/세종/충청	108	105	19%	78%	3%
광주/전라	94	103	22%	77%	1%
대구/경북	89	103	22%	70%	8%
부산/울산/경남	151	160	25%	70%	4%
제주	13	12	-	-	-
직업별					
농/임/어업	35	32	-	-	-
자영업	146	133	14%	82%	4%
블루칼라	162	154	20%	73%	7%
화이트칼라	321	334	14%	82%	4%
가정주부	182	199	31%	65%	4%
학생	50	54	4%	94%	2%
무직/은퇴/기타	122	112	33%	61%	6%
낙태 관련 인식					
낙태는 일종의 살인	545	538	33%	63%	4%
그렇지 않다	356	359	5%	93%	2%

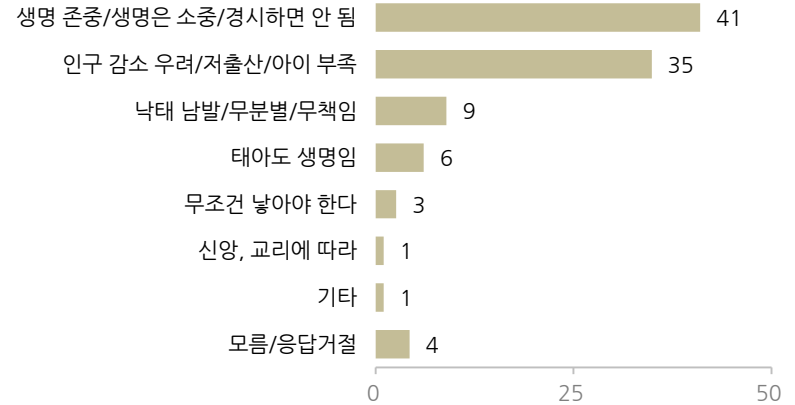
*1994년은 면접조사, 2016년은 전화조사

*50사례 미만은 수치를 제시하지 않음. 한국갤럽 데일리 오피니언 제232호 www.gallup.co.kr

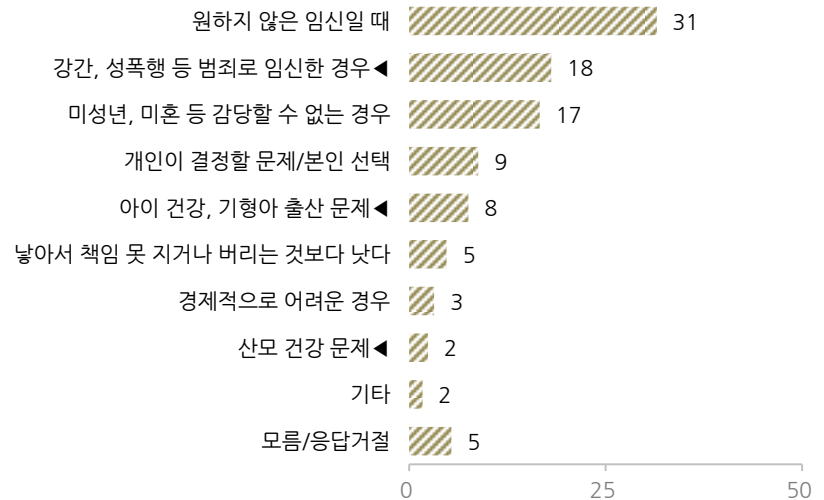
한국갤럽 데일리 오피니언 제232호(2016년 10월 3주: 18~20일) - 10

낙태 관련 인식 (2)

◎ 낙태를 보다 엄격하게 금지해야 한다고 보는 이유 (% , '금지' 입장 214명 자유응답)



◎ 낙태가 필요한 경우 허용해야 한다고 보는 이유 (% , '허용' 입장 753명 자유응답)



*◀ 표시 항목은 현행 모자보건법 제14조(인공임신중절수술의 허용한계)에 해당

*2016년 10월 18~20일 전국 성인 1,018명 전화조사. 한국갤럽 www.gallup.co.kr

질문) 귀하는 낙태가 일종의 살인이라고 보십니까, 그렇지 않다고 보십니까?

	조사완료 사례수 (명)	목표할당 사례수 (명)	낙태에 대한 인식		
			낙태는 일종의 살인	그렇지 않다	모름/ 응답거절
1994년 2월 23일~3월 2일	1,500	1,500	78%	13%	9%
2016년 10월 3주(18~20일)	1,018	1,018	53%	35%	12%
성별					
남성	560	505	49%	39%	12%
여성	458	513	57%	32%	11%
연령별					
19-29세	163	187	44%	42%	14%
30대	170	176	52%	40%	8%
40대	185	215	47%	37%	15%
50대	230	205	55%	36%	9%
60대 이상	270	235	65%	23%	12%
성/연령별					
남성 19-29세	90	98	43%	35%	21%
남성 30대	97	94	47%	44%	9%
남성 40대	120	106	45%	42%	13%
남성 50대	125	103	50%	43%	7%
남성 60대 이상	128	103	59%	31%	11%
여성 19-29세	73	89	44%	50%	6%
여성 30대	73	82	57%	37%	6%
여성 40대	65	108	49%	33%	18%
여성 50대	105	102	60%	29%	11%
여성 60대 이상	142	132	70%	17%	13%
지역별					
서울	212	203	49%	37%	14%
인천/경기	326	300	52%	35%	12%
강원	25	31	-	-	-
대전/세종/충청	108	105	61%	33%	6%
광주/전라	94	103	58%	35%	7%
대구/경북	89	103	54%	31%	15%
부산/울산/경남	151	160	50%	36%	14%
제주	13	12	-	-	-
직업별					
농/임/어업	35	32	-	-	-
자영업	146	133	47%	43%	10%
블루칼라	162	154	47%	40%	13%
화이트칼라	321	334	52%	38%	10%
가정주부	182	199	64%	22%	14%
학생	50	54	35%	55%	10%
무직/은퇴/기타	122	112	58%	31%	11%
낙태 관련 입장					
보다 엄격하게 금지	231	214	83%	9%	8%
필요한 경우 허용	733	753	45%	44%	11%

*1994년은 면접조사, 2016년은 전화조사

*50사례 미만은 수치를 제시하지 않음. 한국갤럽 데일리 오피니언 제232호 www.gallup.co.kr

주간 응답자 특성표

주요 분석 단위별 표본오차(95% 신뢰수준 기준)와 지역/성/지지정당/직업/생활수준과 연령 분포 구성입니다. 2016년 1월 행정자치부 주민등록인구 기준 8개 권역/성/연령별 가중 처리 결과

질문 귀하는 어느 시도에 살고 계십니까? 주소지 기준으로 말씀해 주십시오. (저희가 전화번호를 무작위 추출해 지역을 알지 못합니다.)

질문 실례지만, 귀하의 연세는 올해 어떻게 되십니까?

질문 귀하의 직업은 무엇입니까?

질문 우리 국민들의 생활수준을 상, 중상, 중, 중하, 하의 다섯 단계로 나눈다면 귀댁의 생활수준은 어디에 속한다고 생각하십니까?

응답자 특성표 2016년 10월 3주 (18~20일)	조사완료		목표할당		가중값 배율 (B/A)	표본오차 95% 신뢰수준
	사례수 (명)(A)	비율	사례수 (명)(B)	비율		
전체	1,018	100%	1,018	100%	1.00	±3.1%P
지역별						
서울	212	21%	203	20%	0.96	±6.7%P
인천/경기	326	32%	300	29%	0.92	±5.4%P
강원	25	2%	31	3%	1.24	±19.6%P
대전/세종/충청	108	11%	105	10%	0.98	±9.4%P
광주/전라	94	9%	103	10%	1.10	±10.1%P
대구/경북	89	9%	103	10%	1.16	±10.4%P
부산/울산/경남	151	15%	160	16%	1.06	±8.0%P
제주	13	1%	12	1%	0.92	±27.2%P
성별						
남성	560	55%	505	50%	0.90	±4.1%P
여성	458	45%	513	50%	1.12	±4.6%P
연령별						
19-29세	163	16%	187	18%	1.15	±7.7%P
30대	170	17%	176	17%	1.04	±7.5%P
40대	185	18%	215	21%	1.16	±7.2%P
50대	230	23%	205	20%	0.89	±6.5%P
60대 이상	270	27%	235	23%	0.87	±6.0%P
주요 지지 정당별						
국민의당	99	10%	97	10%		±9.8%P
더불어민주당	273	27%	294	29%		±5.9%P
새누리당	319	31%	294	29%		±5.5%P
정의당	43	4%	43	4%		±14.9%P
없음/의견유보	282	28%	287	28%		±5.8%P
직업별						
농/임/어업	35	3%	32	3%		±16.6%P
자영업	146	14%	133	13%		±8.1%P
블루칼라	162	16%	154	15%		±7.7%P
화이트칼라	321	32%	334	33%		±5.5%P
가정주부	182	18%	199	20%		±7.3%P
학생	50	5%	54	5%		±13.9%P
무직/은퇴/기타	122	12%	112	11%		±8.9%P
생활 수준별						
상/중상	139	14%	139	14%		±8.3%P
중	418	41%	424	42%		±4.8%P
중하	264	26%	275	27%		±6.0%P
하	174	17%	157	15%		±7.4%P

*표본오차는 조사완료 사례수 기준. 한국갤럽 데일리 오피니언 제232호

*목표할당 사례수는 2016년 1월 행정자치부 주민등록인구 기준 가중 처리 결과

2016년 10월 3주 (18~20일)	조사완료 사례수 (명)	주민등록인구 기준 가중 처리 후 결과					
		목표할당 사례수	연령 분포				
			19~29세	30대	40대	50대	60대+
전체	1,018	1,018	18%	17%	21%	20%	23%
지역별							
서울	212	203	19%	20%	20%	19%	22%
인천/경기	326	300	18%	20%	23%	20%	19%
강원	25	31	-	-	-	-	-
대전/세종/충청	108	105	23%	12%	21%	19%	25%
광주/전라	94	103	16%	16%	20%	19%	28%
대구/경북	89	103	17%	16%	20%	21%	26%
부산/울산/경남	151	160	17%	17%	21%	21%	24%
제주	13	12	-	-	-	-	-
성별							
남성	560	505	19%	19%	21%	20%	20%
여성	458	513	17%	16%	21%	20%	26%
주요 지지 정당별							
국민의당	99	97	18%	12%	21%	29%	19%
더불어민주당	273	294	22%	28%	27%	14%	9%
새누리당	319	294	8%	8%	16%	25%	44%
정의당	43	43	-	-	-	-	-
없음/의견유보	282	287	25%	16%	19%	18%	22%
직업별							
농/임/어업	35	32	-	-	-	-	-
자영업	146	133	3%	16%	29%	35%	17%
블루칼라	162	154	21%	9%	20%	30%	20%
화이트칼라	321	334	22%	32%	28%	15%	3%
가정주부	182	199	1%	13%	23%	20%	43%
학생	50	54	99%	1%			
무직/은퇴/기타	122	112	20%	8%	7%	13%	53%
생활 수준별							
상/중상	139	139	21%	19%	20%	20%	20%
중	418	424	21%	19%	23%	20%	18%
중하	264	275	19%	20%	20%	20%	21%
하	174	157	8%	11%	17%	23%	41%

*50사례 미만은 수치를 제시하지 않음. 한국갤럽



한국갤럽은 1974년 6월 박무익 회장이 설립한 한국 최초의 법인 형태 조사 전문 회사입니다.

1980년대부터 대통령 직무 수행 평가와 정당 지지도 조사 결과를 발표해 왔으며, 우리 국민의 기아가 한국갤럽을 알고 있습니다.



한국갤럽은 2012년부터 조사의 중립성, 지속성, 대표성을 확보한 '한국갤럽 데일리 오피니언'을 제공합니다.

관심 있는 분이든 누구나, 무료로, 매주 금요일, 한국갤럽 홈페이지 www.gallup.co.kr 에서 새로운 결과를 만나실 수 있습니다.

- 중립성: 정치권, 이해 관계자, 특정 언론의 의뢰가 아닌, 한국갤럽이 자체 기획, 운영, 공개합니다.
- 지속성: 특정 이벤트, 특정 시기, 단 하루의 조사 표본 영향력을 최소화하기 위해 연중 지속적으로 매주 추적 조사합니다.
- 대표성: 전국 유권자 모집단의 특성을 최대한 반영하기 위해 무선 RDD 표본 프레임을 이용합니다.



무작위로 생성한 휴대전화 번호를 이용해 한국갤럽 조사원이 전화를 걸어 하루 300여 명, 매주 약 1,000명 유효표본을 확보합니다.

매일 수집한 데이터는 지역, 성, 연령 특성에 따라 다음 방법으로 사후 가중처리합니다.

- 하루 데이터는 전국 8권역, 성/연령대 특성 비율로 림(Rim) 가중
- 일일(Daily) 지표는 당일과 직전 이틀 데이터를 3일 이동 평균(3-day-rolling average)
- 주간(weekly) 지표는 화~목 데이터를 통합해 전국 8권역, 성/연령대 특성 비율로 셀(cell) 가중



한국갤럽 조사에 관심 가지주셔서 고맙습니다.

한국갤럽 데일리 오피니언은 한국갤럽의 자산이므로 상업적 용도의 재판매를 금지합니다. 인용하실 때에는 반드시 출처를 밝혀주시요.

문의: 한국갤럽 02-3702-2100(대표)/2571/2621/2622 또는 한국갤럽 홈페이지 Q&A