

한국갤럽 ^{데일리} 오피니언

GALLUP KOREA DAILY OPINION

정치 - 경제 - 사회 - 생활 - 문화
매주 새로운 Opinion Index를 제공합니다.

제234호 • 2016년 11월 1주(1~3일)

역대 대통령 직무 수행 평가 1988~2016 • 대통령 직무 수행 평가/이유 • 정당 지지도

최근 20주 주간(Weekly) 지표 추이 - 최근 6주 일일(Daily) 지표 추이 - 지역/연령/성/지지정당/직업/생활수준별 지표 - 응답자 특성표

2016년 11월 1~3일 • 휴대전화 RDD 조사(집전화 RDD 보완) • 유효표본 전국 성인 1,005명 • 표본오차 ±3.1%포인트(95% 신뢰수준) • 응답률 27%(총 통화 3,737명 중 1,005명 응답 완료)

◎ 한국갤럽 데일리 오피니언 조사 방법 안내

한국갤럽 데일리 오피니언은 조사원이 직접 묻고 응답 받는 인터뷰 방식으로 진행합니다. 전국 유권자 대표성을 최대한 확보하기 위해 무작위발생(RDD: Random Digit Dialing)한 휴대전화 번호를 기본 표본추출틀로 합니다. 단, 휴대전화만으로는 접근하기 어려운 여성, 고연령대 일부는 무작위발생한 집전화번호 조사로 보완하며, 그 반영 비율은 평균 15% 내외입니다.

◎ 한국갤럽 유무선 RDD 혼합조사설계, 선거여론조사 관련 연구논문

한국갤럽은 2010년 이후 유선전화(일반 집전화)와 무선전화(휴대전화) RDD 조사 과정과 결과를 수차례 비교 연구해 왔습니다. 조사 방법론에 관심 있는 분은 아래 논문을 참고해주시고, (아래 링크는 모바일기기에서는 열리지 않습니다. PC 또는 한국갤럽 홈페이지를 찾아주세요.)

- [지방선거에서 여론조사의 정확성 연구: 조사방법별 정밀성과 편향\(조사연구 2015년 16권 1호\)](#)
- [RDD 전화여론조사의 무응답 편향 보정 방법 연구\(조사연구 2014.11 15권 4호\)](#)
- [가중방법으로 선거여론조사의 편향을 얼마나 줄일 수 있나\(조사연구 2014.5 15권 2호\)](#)
- [무선 RDD 전화조사의 타당성 검토 연구\(조사연구 2013.11 14권 3호\)](#)
- [선거시기 여론조사 정확성 제고 방안\(언론중재 2012 여름호 특집논문\)](#)
- [유무선 RDD를 결합한 혼합조사설계: 2011 서울시장 보궐선거 예측조사 사례 연구](#)

42

조사역사 42년

Gallup



한국갤럽 박무익 회장/설립자

한국갤럽 데일리 오피니언 독자 여러분, 안녕하십니까?

1974년 문을 연 저희 연구소가 올해로 42주년을 맞습니다. 지난 42년간 얻은 명성은 저희 조사에 협조해주신 우리 국민들 덕분입니다.

저희는 그에 보답하는 마음으로 2012년부터 자체 기획, 운영하는 정치 지표를 누구나 이용하실 수 있도록 제공해 왔습니다.

올해도 매주 정치, 사회, 경제, 생활, 문화 등 다양한 분야에 대한 흥미로운 조사 결과를 전하겠습니다.

여론조사의 홍수 속에 '정확한 자' 하나를 제공하고자 시작한 저희 노력이 여론의 흐름을 읽으시는 데 도움이 되기를 바랍니다.

저희 한국갤럽에 몸 담고 있는 한 사람, 한 사람은 공정하고 신뢰 받는 여론조사 기관으로서 사명을 다하기 위해 계속 노력하겠습니다.

2016년 1월

한국갤럽조사연구소를 대표하여 박 무 익

한국갤럽조사연구소

한국갤럽은 1974년 6월 박무익 회장이 설립한 한국 최초의 법인 형태 조사 전문 회사입니다.

1980년대부터 대통령 직무 수행 평가와 정당 지지도 조사 결과를 발표해 왔으며, 우리 국민 71%가 회사 이름을 알고 있습니다.

데일리 한국갤럽 오피니언의 특징

2012년 1월부터 평일 오전 10시~오후 6시까지 휴대전화 RDD 조사를 연중 실시해 그 결과를 매주 금요일 공개합니다.

조사의 중립성, 지속성, 대표성을 확보한 한국갤럽 데일리 오피니언은 필요하신 분 누구나 무료로 열람하실 수 있습니다.

- **중립성:** 정치권, 이해 관계자, 특정 언론의 의뢰가 아닌, **한국갤럽이 자체 기획, 운영, 공개**합니다.

- **지속성:** 특정 이벤트, 특정 시기, 단 하루의 조사 표본 영향력을 최소화하기 위해 **연중 지속적으로 조사**합니다.

- **대표성:** 전국 유권자 모집단의 특성을 최대한 반영하기 위해 **휴대전화 RDD 표본 프레임**을 이용합니다.

조사 방법 / 지표 산출 방법

한국갤럽 조사원이 무작위로 생성된 휴대전화 번호로 전화를 걸어 하루 300여 명, 매주 약 1,000명 유효표본을 확보합니다.

매일 수집한 데이터는 지역, 성, 연령 특성에 따라 다음 방법으로 사후 가중처리합니다.

- 하루 데이터는 전국 8권역, 성/연령대 특성 비율로 림(Rim) 가중

- 일일(Daily) 지표는 당일과 직전 이틀 데이터를 3일 이동 평균(3-day-rolling average)

- 주간(Weekly) 지표는 화~목 데이터를 통합해 전국 8권역, 성/연령대 특성 비율로 셀(Cell) 가중

표본오차 / 해석 시 주의사항

한국갤럽 데일리 오피니언 일일 지표와 주간 지표의 표본크기는 약 1,000명입니다.

유효 표본크기 600명일 때 표본오차(95% 신뢰수준)는 $\pm 4.0\%$ 포인트, 1,000명일 때 $\pm 3.1\%$ 포인트, 1,200명일 때 $\pm 2.8\%$ 포인트입니다.

표본오차 이외에도 불완전한 표본추출틀, 응답 거절, 질문에 대한 혼동 등 조사 과정 중 발생하는 비표본오차가 존재할 수 있습니다.

표본오차는 이런 요인을 배제하고 비교적 완전한 표본추출틀에서 확률추출한 경우를 가정한 것이므로 해석에 주의를 요합니다.

문의 한국갤럽 02-3702-2100(대표)/2571/2621/2622 | [한국갤럽 홈페이지 Q&A](#)

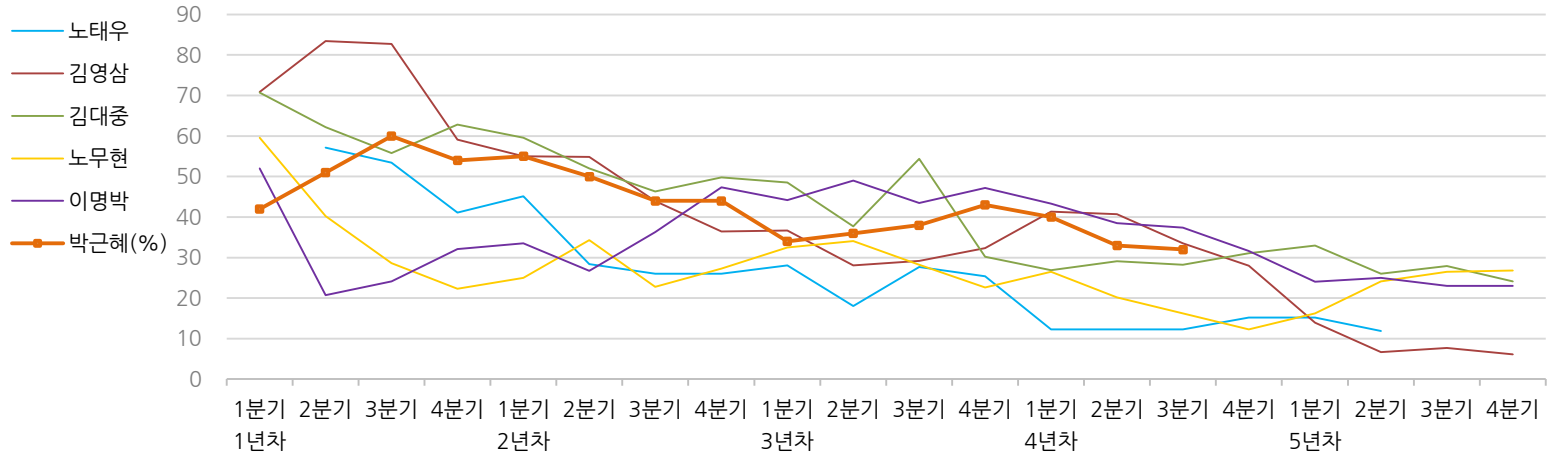
※ 2012년에는 매주 1,500명 조사하고 그 다음 주 월요일에 결과를 공개했으나, 2013년부터는 매주 1,000명 이상 조사하고 그 주 금요일에 결과를 공개합니다.

한국갤럽 역대 대통령 직무 수행 평가 1988~2016

1988~2011년은 분기 내 여러 조사 결과의 중위수 기준, 2012년 이후는 한국갤럽 데일리 오피니언 매주 조사 분기별 통합 결과, '잘하고 있다'→긍정, '잘못하고 있다'→부정 평가 비율

질문) 귀하는 ○○○ 대통령이 대통령으로서의 직무를 잘 수행하고 있다고 보십니까, 혹은 잘못 수행하고 있다고 보십니까? (긍정/부정을 답하지 않은 경우 재질문) 굳이 말씀하신다면, '잘하고 있다'와 '잘못하고 있다' 중 어느 쪽입니까?

◎ 역대 대통령 직무 수행 긍정률



◎ 역대 대통령 직무 수행 평가 (%)

역대 대통령	재임연차	1년차				2년차				3년차				4년차				5년차				
		분기	1분기	2분기	3분기	4분기	1분기	2분기	3분기	4분기	1분기	2분기	3분기	4분기	1분기	2분기	3분기	4분기	1분기	2분기	3분기	4분기
13대 노태우 (1988~1993)	긍정	-	57	53	41	45	28	26	-	28	18	28	25	12	-	-	15	-	12	-	-	-
	부정	-	16	25	27	25	41	45	-	40	62	55	54	40	-	-	41	-	56	-	-	-
14대 김영삼 (1993~1998)	긍정	71	83	83	59	55	55	44	36	37	28	29	32	41	41	34	28	14	7	8	6	
	부정	7	4	6	18	24	21	25	33	34	41	45	39	33	37	40	47	65	74	78	74	
15대 김대중 (1998~2003)	긍정	71	62	56	63	60	52	46	50	49	38	54	30	27	29	28	31	33	26	28	24	
	부정	7	11	17	14	16	22	29	24	20	26	18	51	55	52	49	49	41	53	52	56	
16대 노무현 (2003~2008)	긍정	60	40	29	22	25	34	23	27	33	34	28	23	27	20	16	12	16	24	27	27	
	부정	19	41	53	62	57	46	60	57	55	53	61	67	63	70	74	79	78	66	64	62	
17대 이명박 (2008~2013)	긍정	52	21	24	32	34	27	36	47	44	49	44	47	43	39	37	32	24	25	23	23	
	부정	29	69	65	55	55	55	55	45	45	41	43	41	49	54	55	60	62	58	59	61	
18대 박근혜 (2013~2018)	긍정	42	51	60	54	55	50	44	44	34	36	38	43	40	33	32						
	부정	23	23	21	33	34	39	46	45	56	54	53	46	49	53	55						

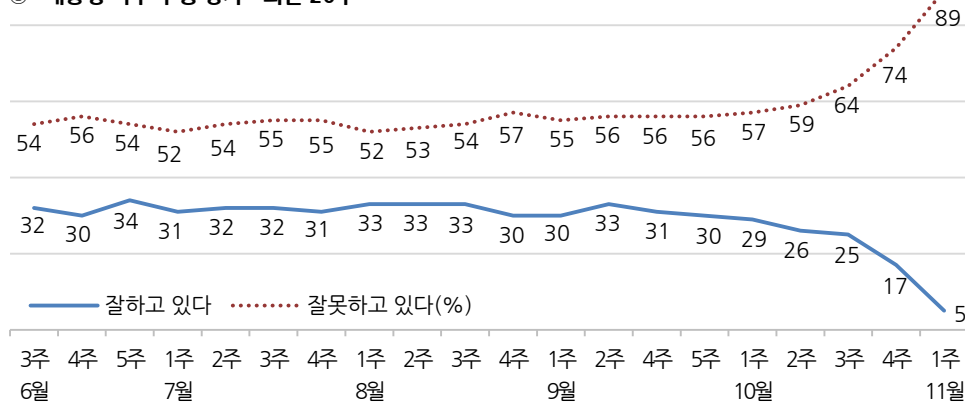
*역대 대통령 평가에는 모두 동일 질문 방식 적용(2점 척도, 재질문 1회). 한국갤럽 www.gallup.co.kr

대통령 직무 수행 평가, 정당 지지도 - 최근 20주 주간(Weekly) 지표 추이

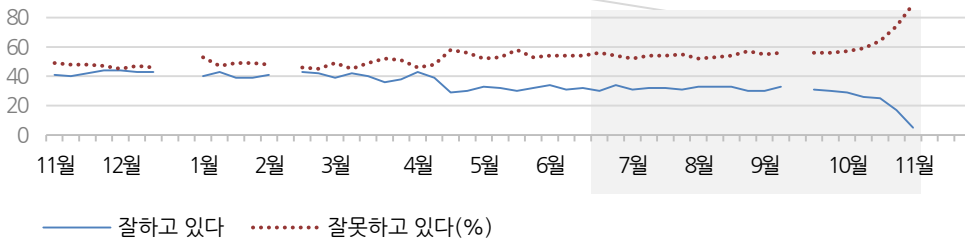
매주 화~목 통합 데이터 • 휴대전화 RDD 조사 • 매주 유효표본 약 1,000명 • 표본오차 ±3.1%포인트(95% 신뢰수준) • 최근 20주 평균 응답률 21%

질문 귀하는 박근혜 대통령이 대통령으로서의 직무를 잘 수행하고 있다고 보십니까, 혹은 잘못 수행하고 있다고 보십니까? (긍정/부정을 답하지 않은 경우 재질문) 굳이 말씀하신다면, '잘하고 있다'와 '잘못하고 있다' 중 어느 쪽입니까?

◎ 대통령 직무 수행 평가 - 최근 20주



◎ 대통령 직무 수행 평가 - 2015/2016년

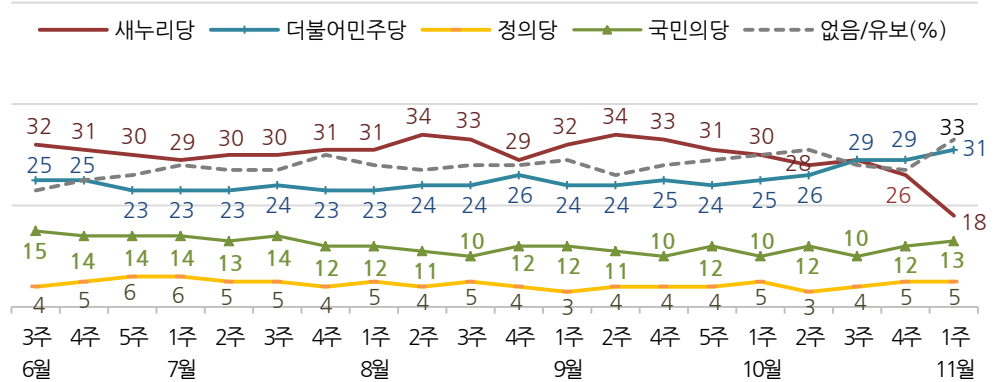


* 2015년 12월 4, 5주(연말), 2016년 2월 2주(설), 9월 3주(추석)는 조사하지 않음.

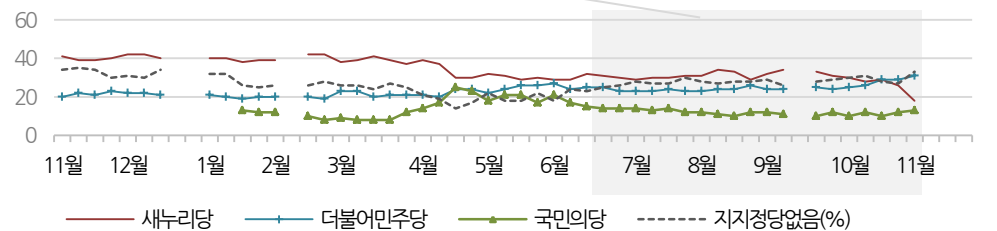
* 한국갤럽 데일리 오피니언 제234호 www.gallup.co.kr

질문 현재 우리나라에는 (국민의당, 더불어민주당, 새누리당, 정의당: 순서 로테이션) 등의 정당이 있습니다. 귀하는 이 중 어느 정당을 지지하십니까? ('모름/없음'인 경우 재질문) 그럼, 어느 정당에 조금이라도 더 호감이 가십니까?

◎ 주요 정당 지지도 - 최근 20주



◎ 주요 정당 지지도 - 2015/2016년



* 2015년 12월 4, 5주(연말), 2016년 2월 2주(설), 9월 3주(추석)는 조사하지 않음.

* 한국갤럽 데일리 오피니언 제234호 www.gallup.co.kr



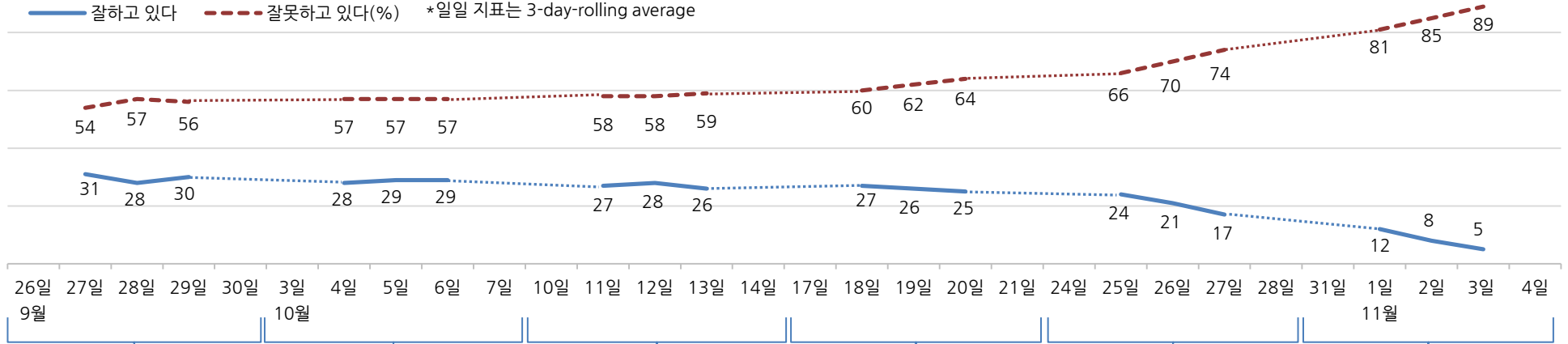
대통령 직무 수행 평가, 주요 정치 이슈 - 최근 6주 일일(Daily) 지표 추이

일일 지표는 3-day rolling average • 휴대전화 RDD 조사 • 일일 지표 기준 유효표본 약 1,000명 • 표본오차 ±3.1%포인트(95% 신뢰수준) • 최근 6주 평균 응답률 21%

질문 귀하는 박근혜 대통령이 대통령으로서의 직무를 잘 수행하고 있다고 보십니까, 혹은 잘못 수행하고 있다고 보십니까?
(긍정/부정을 답하지 않은 경우 재질문) 굳이 말씀하신다면, '잘하고 있다'와 '잘못하고 있다' 중 어느 쪽입니까?

◎ 대통령 직무 수행 평가 - 최근 6주

— 잘하고 있다 — 잘못하고 있다(%) *일일 지표는 3-day-rolling average



9월 5주	10월 1주	2주	3주	4주	11월 1주
24 김재수 해임건의안 가결 새누리 국회 일정 전면 중단 선언	2 이정현 단식 중단 새누리 국정감사 복귀 선언	8 故 백남기 추모 집회, 사인 공방	15 낙태죄 폐지 요구 집회 17 남부 태풍 '차바' 피해 특별재난지역 추가 선포	24 朴, 국회 시정연설에서 임기 내 개헌 추진 표명 - JTBC '최순실, 대통령 연설문 사전 열람' 의혹 보도	29 청와대, 검찰 압수 수색 거부 30 최순실 귀국
25 朴, 김재수 해임안 거부	3 개천절	9 문재인, 사드 배치 절차 잠정 중단 제안	18 양심적 병역거부자 첫 항소심 무죄 판결	25 朴, 대한민국 사과 - JTBC, TV조선 최순실 의혹 후속 보도	31 검찰, '최순실 특수부' 확대 - 최순실 검찰 출석
25 물대포 피해자 백남기 사망	4 국정감사 정상화	10 더민주·국민의당, 법인·소득세 인상안 발의	19 朴 구미·영주 방문	25 朴, 대한민국 사과 - JTBC, TV조선 최순실 의혹 후속 보도	1 검찰, 최순실 긴급체포
26 20대 국회 첫 국정감사 시작	5 야권, 故 백남기 특검안 발의	10 갤럭시노트7 생산 중단	19 최경희 이화여대 총장 사임	26 미르·K스포츠재단 수사 검찰, 첫 압수 수색	2 朴, 신임 총리 김병준 지명 - 야3당, 개각 철화·인사청문회 거부 합의
26 이정현, 국회의장 사퇴 촉구 무기한 단식 농성 돌입	5- 6 쌀 수입 반대 농민 집회 * 최순실·K스포츠·미르재단 의혹 * 우병우 아들 보직 특혜 의혹	12 검찰, 선거법 위반 혐의 여야 의원 다수 기소	20 朴 '미르·K스포츠 무관, 불법 행위 엄정 처벌' 발언	27 세계일보, 최순실 인터뷰 보도 - 朴 부산 '지방자치의 날' 행사 참석	3 朴, 후속 인사 내정 - 주택시장 안정화 방안 발표 * 대학가 시국 선언, 촛불 집회 * 안철수, 박원순 등 야권 정치인 대통령 사퇴 요구 입장 공표
27 철도·지하철 연대 파업		12 문화예술계 블랙리스트 논란	20 손학규 정계 복귀, 민주당 탈당	28 朴, 수석비서관 일괄 사표 지지 * 여야 최순실 특검 도입 논의 * 대학가 시국 선언 확산, 촛불 집회	
28 '김영란법' 시행		13 朴, '북한 지옥' 대북 경고 발언 * 최순실·K스포츠·미르재단, 차은택 의혹 * 국정감사	21 20대 국회 첫 국정감사 종료 우병우 불출석 * 최순실 모녀·차은택 의혹 * 국정감사 * 송민순 회고록 파문		
29 코리아세일페스타 시작					
29 사법시험 폐지 합헌 결정					
30 사드 성주 골프장 배치 확정 * 최순실·K스포츠·미르재단 의혹 * 치약 유해 성분 검출 * 국정감사 파행					

대통령 직무 수행 평가 - 주간 지표 / 일일 지표 / 상세 결과

조사 시기		사례수 (명)	대통령 직무 수행 평가			
			잘하고 있다	잘못하고 있다	어느 쪽도 아니다	모름/ 응답거절
주간	06월 4주(21~23)	1,002	30%	56%	6%	7%
주간	06월 5주(28~30)	1,003	34%	54%	4%	8%
주간	07월 1주(05~07)	1,002	31%	52%	6%	11%
주간	07월 2주(12~14)	1,004	32%	54%	5%	9%
주간	07월 3주(19~21)	1,002	32%	55%	5%	8%
주간	07월 4주(26~28)	1,004	31%	55%	5%	9%
주간	08월 1주(02~04)	1,002	33%	52%	4%	10%
주간	08월 2주(09~11)	1,004	33%	53%	4%	9%
주간	08월 3주(16~18)	1,007	33%	54%	6%	8%
주간	08월 4주(23~25)	1,001	30%	57%	5%	8%
주간	09월 1주(30~01)	1,009	30%	55%	5%	10%
주간	09월 2주(06~08)	1,009	33%	56%	3%	8%
주간	09월 3주(12~16)	추석연휴				
주간	09월 4주(20~22)	1,010	31%	56%	5%	9%
주간	09월 5주(27~29)	1,004	30%	56%	4%	11%
주간	10월 1주(04~06)	1,009	29%	57%	5%	9%
주간	10월 2주(11~13)	1,026	26%	59%	4%	10%
주간	10월 3주(18~20)	1,018	25%	64%	4%	8%
주간	10월 4주(25~27)	1,033	17%	74%	3%	6%
주간	11월 1주(01~03)	1,005	5%	89%	2%	4%
일일	10/24(월)					
일일	10/25(화)	1,037	24%	66%	3%	7%
일일	10/26(수)	1,030	21%	70%	3%	6%
일일	10/27(목)	1,033	17%	74%	3%	6%
일일	10/28(금)					
일일	10/31(월)					
일일	11/01(화)	1,022	12%	81%	3%	5%
일일	11/02(수)	1,003	8%	85%	2%	5%
일일	11/03(목)	1,005	5%	89%	2%	4%
일일	11/04(금)					

*일일 지표는 3-day-rolling average

질문) 귀하는 박근혜 대통령이 대통령으로서의 직무를 잘 수행하고 있다고 보십니까, 혹은 잘못 수행하고 있다고 보십니까? (긍정/부정을 답하지 않은 경우 재질문) 굳이 말씀하신다면, '잘하고 있다'와 '잘못하고 있다' 중 어느 쪽입니까?

2016년 11월 1주 (1~3일)	조사완료 사례수 (명)	목표할당 사례수 (명)	대통령 직무 수행 평가			
			잘하고 있다	잘못하고 있다	어느 쪽도 아니다	모름/ 응답거절
전체	1,005	1,005	5%	89%	2%	4%
지역별						
서울	204	201	2%	94%	2%	2%
인천/경기	312	296	4%	89%	2%	4%
강원	25	31	-	-	-	-
대전/세종/충청	81	104	3%	91%		6%
광주/전라	105	102		93%	4%	4%
대구/경북	101	102	10%	82%	2%	6%
부산/울산/경남	169	158	9%	85%	2%	4%
제주	8	12	-	-	-	-
성별						
남성	539	498	3%	92%	2%	3%
여성	466	507	6%	87%	3%	5%
연령별						
19-29세	165	176	1%	95%	2%	3%
30대	152	177	1%	93%	3%	3%
40대	217	219	3%	94%	0%	3%
50대	220	198	3%	88%	3%	6%
60대 이상	251	235	13%	79%	3%	6%
주요 지지정당별						
국민의당	135	129		98%	2%	
더불어민주당	306	312	1%	98%	0%	1%
새누리당	198	185	19%	70%	4%	7%
정의당	50	49	1%	97%		2%
없음/의견유보	314	328	3%	86%	3%	8%
직업별						
농/임/어업	30	27	-	-	-	-
자영업	177	166	4%	89%	2%	5%
블루칼라	123	117	2%	92%	2%	3%
화이트칼라	323	326	2%	95%	1%	2%
가정주부	182	200	10%	80%	3%	8%
학생	76	86		96%	4%	1%
무직/은퇴/기타	94	82	9%	83%	2%	6%
생활수준별						
상/중상	141	145	5%	94%		1%
중	455	462	4%	91%	3%	3%
중하	194	193	4%	90%	2%	4%
하	190	181	5%	84%	2%	9%
이념성향별						
보수	265	256	5%	90%	2%	3%
중도	309	310	4%	92%	3%	2%
진보	267	272	2%	96%	0%	2%

*중앙선거여론조사 공정심의위원회의 권고로 실제 응답(조사완료) 사례수와

행정자치부 2016년 1월 주민등록인구 기준으로 가장 처리한 목표할당 사례수 제시

*50사례 미만은 수치를 제시하지 않음. 한국갤럽 데일리 오피니언 제234호 www.gallup.co.kr

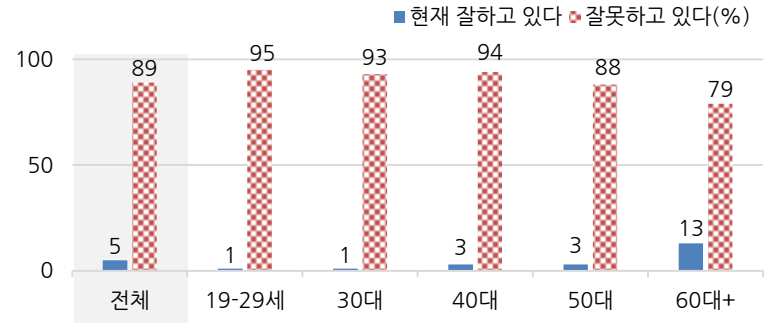
대통령 직무 수행 평가 이유

질문) 어떤 점에서 (잘하고/잘못하고 있다고) 생각하시는지 한 가지만 구체적으로 말씀해 주십시오. (자유응답)

대통령 직무 수행 긍정 평가 이유 2016년 11월 1~3일 (긍정 평가자 47명)		대통령 직무 수행 부정 평가 이유 2016년 11월 1~3일 (부정 평가자 89명)	
열심히 한다/노력한다(+14)	31%	최순실/미르·K스포츠재단(+11)	49%
안정적인 국정 운영(+4)	8%	국정 운영이 원활하지 않다	13%
대북/안보 정책	8%	소통 미흡/너무 비공개/투명하지 않다(-3)	6%
주관, 소신/여론에 끌려가지 않음(-7)	7%	리더십 부족/책임 회피	5%
외교/국제 관계(-6)	6%	주관/소신 부족	4%
복지 정책(보육, 노인, 청년, 교육 등)(-4)	5%	전반적으로 부족하다	4%
도덕성/사심 없음/비리 없음	2%	인사 잘못함/검증되지 않은 인사 등용	3%
신뢰/믿음이 간다	2%	경제 정책(-4)	3%
추진력이 있다	2%	독선/독단적/자기 중심	2%
모름/응답거절	31%	대통령 자격 상실	1%
		공약 실천 미흡/공약에 대한 입장 바뀜	1%
		복지/서민 위한 정책 미흡	1%
		기타	2%
		모름/응답거절	7%

* (+/-) 표시는 지난주 대비 증감폭이
±3%포인트 이상인 항목. 단위: %포인트
* 한국갤럽 데일리 제234호 www.gallup.co.kr

◎ 대통령 직무 수행 평가: 연령별 - 2016년 11월 1주(1~3일)



* 전국 성인 1,005명 전화조사. 한국갤럽 데일리 오피니언 제234호

정당 지지도 - 주간 지표 / 일일 지표 / 상세 결과

조사 시기	사례수 (명)	정당 지지도						
		국민의당	더불어 민주당	새누리당	정의당	기타	없음/의견유보	
주간 06월 4주(21~23)	1,002	14%	25%	31%	5%	0%	25%	
주간 06월 5주(28~30)	1,003	14%	23%	30%	6%	0%	26%	
주간 07월 1주(05~07)	1,002	14%	23%	29%	6%	0%	28%	
주간 07월 2주(12~14)	1,004	13%	23%	30%	5%	0%	27%	
주간 07월 3주(19~21)	1,002	14%	24%	30%	5%	0%	27%	
주간 07월 4주(26~28)	1,004	12%	23%	31%	4%	0%	30%	
주간 08월 1주(02~04)	1,002	12%	23%	31%	5%	0%	28%	
주간 08월 2주(09~11)	1,004	11%	24%	34%	4%	0%	27%	
주간 08월 3주(16~18)	1,007	10%	24%	33%	5%	0%	28%	
주간 08월 4주(23~25)	1,001	12%	26%	29%	4%	0%	28%	
주간 09월 1주(30~01)	1,009	12%	24%	32%	3%	0%	29%	
주간 09월 2주(06~08)	1,009	11%	24%	34%	4%	0%	26%	
주간 09월 3주(12~16)	추석연휴							
주간 09월 4주(20~22)	1,010	10%	25%	33%	4%	0%	28%	
주간 09월 5주(27~29)	1,004	12%	24%	31%	4%	0%	29%	
주간 10월 1주(04~06)	1,009	10%	25%	30%	5%	0%	30%	
주간 10월 2주(11~13)	1,026	12%	26%	28%	3%	0%	31%	
주간 10월 3주(18~20)	1,018	10%	29%	29%	4%	0%	28%	
주간 10월 4주(25~28)	1,033	12%	29%	26%	5%	0%	27%	
주간 11월 1주(01~03)	1,005	13%	31%	18%	5%	0%	33%	
일일 10/24(월)								
일일 10/25(화)	1,037	11%	28%	29%	5%	0%	28%	
일일 10/26(수)	1,030	12%	29%	27%	5%	0%	26%	
일일 10/27(목)	1,033	12%	29%	26%	5%	0%	27%	
일일 10/28(금)								
일일 10/31(월)								
일일 11/01(화)	1,022	12%	30%	23%	6%	0%	29%	
일일 11/02(수)	1,003	11%	30%	21%	5%	0%	32%	
일일 11/03(목)	1,005	13%	31%	18%	5%	0%	33%	
일일 11/04(금)								

*일일 지표는 3-day-rolling average

질문) 현재 우리나라에는 (국민의당, 더불어민주당, 새누리당, 정의당: 순서 로테이션) 등의 정당이 있습니다. 귀하는 이 중 어느 정당을 지지하십니까?
(‘모름/없음’인 경우 재질문) 그럼, 어느 정당에 조금이라도 더 호감이 가십니까?

2016년 11월 1주 (1~3일)	조사완료 사례수 (명)	목표할당 사례수 (명)	정당 지지도					
			국민의당	더불어 민주당	새누리당	정의당	기타	없음/의견유보
전체	1,005	1,005	13%	31%	18%	5%	0%	33%
지역별								
서울	204	201	13%	33%	16%	5%		33%
인천/경기	312	296	13%	29%	19%	8%		31%
강원	25	31	-	-	-	-	-	-
대전/세종/충청	81	104	9%	36%	11%	5%		39%
광주/전라	105	102	27%	34%	7%	2%	1%	30%
대구/경북	101	102	6%	23%	30%	4%		37%
부산/울산/경남	169	158	10%	34%	23%	3%		29%
제주	8	12	-	-	-	-	-	-
성별								
남성	539	498	16%	32%	19%	5%	1%	26%
여성	466	507	10%	30%	18%	4%		39%
연령별								
19-29세	165	176	8%	45%	10%	6%		32%
30대	152	177	13%	40%	8%	7%	1%	32%
40대	217	219	19%	33%	13%	8%	1%	26%
50대	220	198	15%	25%	20%	3%		36%
60대 이상	251	235	9%	17%	36%	1%		36%
직업별								
농/임/어업	30	27	-	-	-	-	-	-
자영업	177	166	14%	35%	21%	4%	1%	25%
블루칼라	123	117	16%	21%	16%	3%	1%	43%
화이트칼라	323	326	14%	38%	12%	7%		29%
가정주부	182	200	10%	20%	23%	4%		42%
학생	76	86	9%	46%	13%	6%		26%
무직/은퇴/기타	94	82	10%	26%	32%	3%		29%
생활 수준별								
상/중상	141	145	10%	38%	23%	6%		24%
중	455	462	14%	33%	19%	5%		29%
중하	194	193	15%	35%	14%	6%	1%	29%
하	190	181	13%	18%	18%	2%		49%
이념 성향별								
보수	265	256	9%	19%	36%	2%		35%
중도	309	310	14%	34%	14%	6%		32%
진보	267	272	19%	46%	8%	9%	1%	17%
대통령 직무								
긍정 평가자	50	47		5%	74%	1%		20%
부정 평가자	892	897	14%	34%	15%	5%	0%	32%

*중앙선거여론조사 공정심의위원회의 권고로 실제 응답(조사완료) 사례수와 행정자치부 2016년 1월 주민등록인구 기준으로 가중 처리한 목표할당 사례수 제시

*50사례 미만은 수치를 제시하지 않음. 한국갤럽 데일리 오피니언 제234호 www.gallup.co.kr



주간 응답자 특성표

주요 분석 단위별 표본오차(95% 신뢰수준 기준)와 지역/성/지지정당/직업/생활수준과 연령 분포 구성입니다. 2016년 1월 행정자치부 주민등록인구 기준 8개 권역/성/연령별 가중 처리 결과

질문 귀하는 어느 시도에 살고 계십니까? 주소지 기준으로 말씀해 주십시오. (저희가 전화번호를 무작위 추출해 지역을 알지 못합니다.)

질문 실례지만, 귀하의 연세는 올해 어떻게 되십니까?

질문 귀하의 직업은 무엇입니까?

질문 우리 국민들의 생활수준을 상, 중상, 중, 중하, 하의 다섯 단계로 나눈다면 귀댁의 생활수준은 어디에 속한다고 생각하십니까?

응답자 특성표 2016년 11월 1주 (1~3일)	조사완료		목표할당		가중값 배율 (B/A)	표본오차 95% 신뢰수준
	사례수 (명)(A)	비율	사례수 (명)(B)	비율		
전체	1,005	100%	1,005	100%	1.00	±3.1%P
지역별						
서울	204	20%	201	20%	0.98	±6.9%P
인천/경기	312	31%	296	29%	0.95	±5.5%P
강원	25	2%	31	3%	1.22	±19.6%P
대전/세종/충청	81	8%	104	10%	1.28	±10.9%P
광주/전라	105	10%	102	10%	0.97	±9.6%P
대구/경북	101	10%	102	10%	1.01	±9.8%P
부산/울산/경남	169	17%	158	16%	0.93	±7.5%P
제주	8	1%	12	1%	1.48	±34.6%P
성별						
남성	539	54%	498	50%	0.92	±4.2%P
여성	466	46%	507	50%	1.09	±4.5%P
연령별						
19-29세	165	16%	176	18%	1.07	±7.6%P
30대	152	15%	177	18%	1.16	±7.9%P
40대	217	22%	219	22%	1.01	±6.7%P
50대	220	22%	198	20%	0.90	±6.6%P
60대 이상	251	25%	235	23%	0.94	±6.2%P
주요 지지 정당별						
국민의당	135	13%	129	13%		±8.4%P
더불어민주당	306	30%	312	31%		±5.6%P
새누리당	198	20%	185	18%		±7.0%P
정의당	50	5%	49	5%		±13.9%P
없음/의견유보	314	31%	328	33%		±5.5%P
직업별						
농/임/어업	30	3%	27	3%		±17.9%P
자영업	177	18%	166	17%		±7.4%P
블루칼라	123	12%	117	12%		±8.8%P
화이트칼라	323	32%	326	32%		±5.5%P
가정주부	182	18%	200	20%		±7.3%P
학생	76	8%	86	9%		±11.2%P
무직/은퇴/기타	94	9%	82	8%		±10.1%P
생활 수준별						
상/중상	141	14%	145	14%		±8.3%P
중	455	45%	462	46%		±4.6%P
중하	194	19%	193	19%		±7.0%P
하	190	19%	181	18%		±7.1%P

*표본오차는 조사완료 사례수 기준. 한국갤럽 데일리 오피니언 제234호

*목표할당 사례수는 2016년 1월 행정자치부 주민등록인구 기준 가중 처리 결과

2016년 11월 1주 (1~3일)	조사완료 사례수 (명)	주민등록인구 기준 가중 처리 후 결과					
		목표할당 사례수	연령 분포				
			19~29세	30대	40대	50대	60대+
전체	1,005	1,005	18%	18%	22%	20%	23%
지역별							
서울	204	201	19%	20%	20%	19%	22%
인천/경기	312	296	18%	20%	23%	20%	19%
강원	25	31	-	-	-	-	-
대전/세종/충청	81	104	17%	18%	21%	19%	25%
광주/전라	105	102	16%	16%	20%	19%	28%
대구/경북	101	102	17%	16%	20%	21%	26%
부산/울산/경남	169	158	17%	17%	21%	21%	24%
제주	8	12	-	-	-	-	-
성별							
남성	539	498	19%	18%	22%	20%	21%
여성	466	507	16%	17%	21%	19%	26%
주요 지지 정당별							
국민의당	135	129	11%	17%	32%	23%	16%
더불어민주당	306	312	25%	23%	23%	16%	13%
새누리당	198	185	9%	8%	15%	22%	46%
정의당	50	49	21%	24%	35%	14%	7%
없음/의견유보	314	328	17%	17%	18%	22%	26%
직업별							
농/임/어업	30	27	-	-	-	-	-
자영업	177	166	2%	16%	30%	40%	13%
블루칼라	123	117	14%	10%	27%	27%	22%
화이트칼라	323	326	18%	34%	29%	14%	5%
가정주부	182	200	2%	11%	18%	20%	49%
학생	76	86	97%	3%			
무직/은퇴/기타	94	82	13%	4%	6%	10%	67%
생활 수준별							
상/중상	141	145	24%	21%	22%	18%	15%
중	455	462	18%	19%	24%	18%	20%
중하	194	193	19%	21%	21%	19%	20%
하	190	181	8%	9%	18%	25%	41%

*50사례 미만은 수치를 제시하지 않음. 한국갤럽

한국갤럽은 1974년 6월 박무익 회장이 설립한 한국 최초의 법인 형태 조사 전문 회사입니다.

1980년대부터 대통령 직무 수행 평가와 정당 지지도 조사 결과를 발표해 왔으며, 우리 국민의 기아가 한국갤럽을 알고 있습니다.



한국갤럽은 2012년부터 조사의 중립성, 지속성, 대표성을 확보한 '한국갤럽 데일리 오피니언'을 제공합니다.

관심 있는 분이든 누구나, 무료로, 매주 금요일, 한국갤럽 홈페이지 www.gallup.co.kr 에서 새로운 결과를 만나실 수 있습니다.

- 중립성: 정치권, 이해 관계자, 특정 언론의 의뢰가 아닌, 한국갤럽이 자체 기획, 운영, 공개합니다.
- 지속성: 특정 이벤트, 특정 시기, 단 하루의 조사 표본 영향력을 최소화하기 위해 연중 지속적으로 매주 추적 조사합니다.
- 대표성: 전국 유권자 모집단의 특성을 최대한 반영하기 위해 무선 RDD 표본 프레임을 이용합니다.



무작위로 생성한 휴대전화 번호를 이용해 한국갤럽 조사원이 전화를 걸어 하루 300여 명, 매주 약 1,000명 유효표본을 확보합니다.

매일 수집한 데이터는 지역, 성, 연령 특성에 따라 다음 방법으로 사후 가중처리합니다.

- 하루 데이터는 전국 8권역, 성/연령대 특성 비율로 림(Rim) 가중
- 일일(Daily) 지표는 당일과 직전 이틀 데이터를 3일 이동 평균(3-day-rolling average)
- 주간(weekly) 지표는 화~목 데이터를 통합해 전국 8권역, 성/연령대 특성 비율로 셀(cell) 가중



한국갤럽 조사에 관심 가지주셔서 고맙습니다.

한국갤럽 데일리 오피니언은 한국갤럽의 자산이므로 상업적 용도의 재판매를 금지합니다. 인용하실 때에는 반드시 출처를 밝혀주시요.

문의: 한국갤럽 02-3702-2100(대표)/2571/2621/2622 또는 한국갤럽 홈페이지 Q&A