

# 한국갤럽 <sup>데일리</sup> 오피니언

## GALLUP KOREA DAILY OPINION

정치 - 경제 - 사회 - 생활 - 문화  
매주 새로운 Opinion Index를 제공합니다.

제235호 • 2016년 11월 2주(8~10일)

역대 대통령 직무 수행 평가 1988~2016 • 대통령 직무 수행 평가/이유 • 정당 지지도 • 차기 정치 지도자 선호도 • 문재인 vs 반기문 vs 안철수  
최근 20주 주간(Weekly) 지표 추이 - 최근 6주 일일(Daily) 지표 추이 - 지역/연령/성/지지정당/직업/생활수준별 지표 - 응답자 특성표

2016년 11월 8~10일 • 휴대전화 RDD 조사(집전화 RDD 보완) • 유효표본 전국 성인 1,003명 • 표본오차 ±3.1%포인트(95% 신뢰수준) • 응답률 25% (총 통화 4,089명 중 1,003명 응답 완료)

### ◎ 한국갤럽 데일리 오피니언 조사 방법 안내

한국갤럽 데일리 오피니언은 조사원이 직접 묻고 응답 받는 인터뷰 방식으로 진행합니다.  
전국 유권자 대표성을 최대한 확보하기 위해 무작위발생(RDD: Random Digit Dialing)한  
휴대전화 번호를 기본 표본추출틀로 합니다. 단, 휴대전화만으로는 접근하기 어려운 여성, 고연령대  
일부는 무작위발생한 집전화번호 조사로 보완하며, 그 반영 비율은 평균 15% 내외입니다.

### ◎ 한국갤럽 유무선 RDD 혼합조사설계, 선거여론조사 관련 연구논문

한국갤럽은 2010년 이후 유선전화(일반 집전화)와 무선전화(휴대전화) RDD 조사 과정과  
결과를 수차례 비교 연구해 왔습니다. 조사 방법론에 관심 있는 분은 아래 논문을 참고해주시시오.  
(아래 링크는 모바일기기에서는 열리지 않습니다. PC 또는 한국갤럽 홈페이지를 찾아주시시오.)

- [지방선거에서 여론조사의 정확성 연구: 조사방법별 정밀성과 편향\(조사연구 2015년 16권 1호\)](#)
- [RDD 전화여론조사의 무응답 편향 보정 방법 연구\(조사연구 2014.11 15권 4호\)](#)
- [가중방법으로 선거여론조사의 편향을 얼마나 줄일 수 있나\(조사연구 2014.5 15권 2호\)](#)
- [무선 RDD 전화조사의 타당성 검토 연구\(조사연구 2013.11 14권 3호\)](#)
- [선거시기 여론조사 정확성 제고 방안\(언론중재 2012 여름호 특집논문\)](#)
- [유무선 RDD를 결합한 혼합조사설계: 2011 서울시장 보궐선거 예측조사 사례 연구](#)

42

조사역사 42년

Gallup



한국갤럽 박무익 회장/설립자

한국갤럽 데일리 오피니언 독자 여러분, 안녕하십니까?

1974년 문을 연 저희 연구소가 올해로 42주년을 맞습니다. 지난 42년간 얻은 명성은 저희 조사에 협조해주신 우리 국민들 덕분입니다.

저희는 그에 보답하는 마음으로 2012년부터 자체 기획, 운영하는 정치 지표를 누구나 이용하실 수 있도록 제공해 왔습니다.

올해도 매주 정치, 사회, 경제, 생활, 문화 등 다양한 분야에 대한 흥미로운 조사 결과를 전하겠습니다.

여론조사의 홍수 속에 '정확한 자' 하나를 제공하고자 시작한 저희 노력이 여론의 흐름을 읽으시는 데 도움이 되기를 바랍니다.

저희 한국갤럽에 몸 담고 있는 한 사람, 한 사람은 공정하고 신뢰 받는 여론조사 기관으로서 사명을 다하기 위해 계속 노력하겠습니다.

2016년 1월

한국갤럽조사연구소를 대표하여 박 무 익

## 한국갤럽조사연구소

한국갤럽은 1974년 6월 박무익 회장이 설립한 한국 최초의 법인 형태 조사 전문 회사입니다.

1980년대부터 대통령 직무 수행 평가와 정당 지지도 조사 결과를 발표해 왔으며, 우리 국민 71%가 회사 이름을 알고 있습니다.

## 데일리 한국갤럽 오피니언의 특징

2012년 1월부터 평일 오전 10시~오후 6시까지 휴대전화 RDD 조사를 연중 실시해 그 결과를 매주 금요일 공개합니다.

조사의 중립성, 지속성, 대표성을 확보한 한국갤럽 데일리 오피니언은 필요하신 분 누구나 무료로 열람하실 수 있습니다.

- **중립성**: 정치권, 이해 관계자, 특정 언론의 의뢰가 아닌, **한국갤럽이 자체 기획, 운영, 공개**합니다.

- **지속성**: 특정 이벤트, 특정 시기, 단 하루의 조사 표본 영향력을 최소화하기 위해 **연중 지속적으로 조사**합니다.

- **대표성**: 전국 유권자 모집단의 특성을 최대한 반영하기 위해 **휴대전화 RDD 표본 프레임**을 이용합니다.

## 조사 방법 / 지표 산출 방법

한국갤럽 조사원이 무작위로 생성된 휴대전화 번호로 전화를 걸어 하루 300여 명, 매주 약 1,000명 유효표본을 확보합니다.

매일 수집한 데이터는 지역, 성, 연령 특성에 따라 다음 방법으로 사후 가중처리합니다.

- 하루 데이터는 전국 8권역, 성/연령대 특성 비율로 림(Rim) 가중

- 일일(Daily) 지표는 당일과 직전 이틀 데이터를 3일 이동 평균(3-day-rolling average)

- 주간(Weekly) 지표는 화~목 데이터를 통합해 전국 8권역, 성/연령대 특성 비율로 셀(Cell) 가중

## 표본오차 / 해석 시 주의사항

한국갤럽 데일리 오피니언 일일 지표와 주간 지표의 표본크기는 약 1,000명입니다.

유효 표본크기 600명일 때 표본오차(95% 신뢰수준)는  $\pm 4.0\%$ 포인트, 1,000명일 때  $\pm 3.1\%$ 포인트, 1,200명일 때  $\pm 2.8\%$ 포인트입니다.

표본오차 이외에도 불완전한 표본추출틀, 응답 거절, 질문에 대한 혼동 등 조사 과정 중 발생하는 비표본오차가 존재할 수 있습니다.

표본오차는 이런 요인을 배제하고 비교적 완전한 표본추출틀에서 확률추출한 경우를 가정한 것이므로 해석에 주의를 요합니다.

**문의** 한국갤럽 02-3702-2100(대표)/2571/2621/2622 | [한국갤럽 홈페이지 Q&A](#)

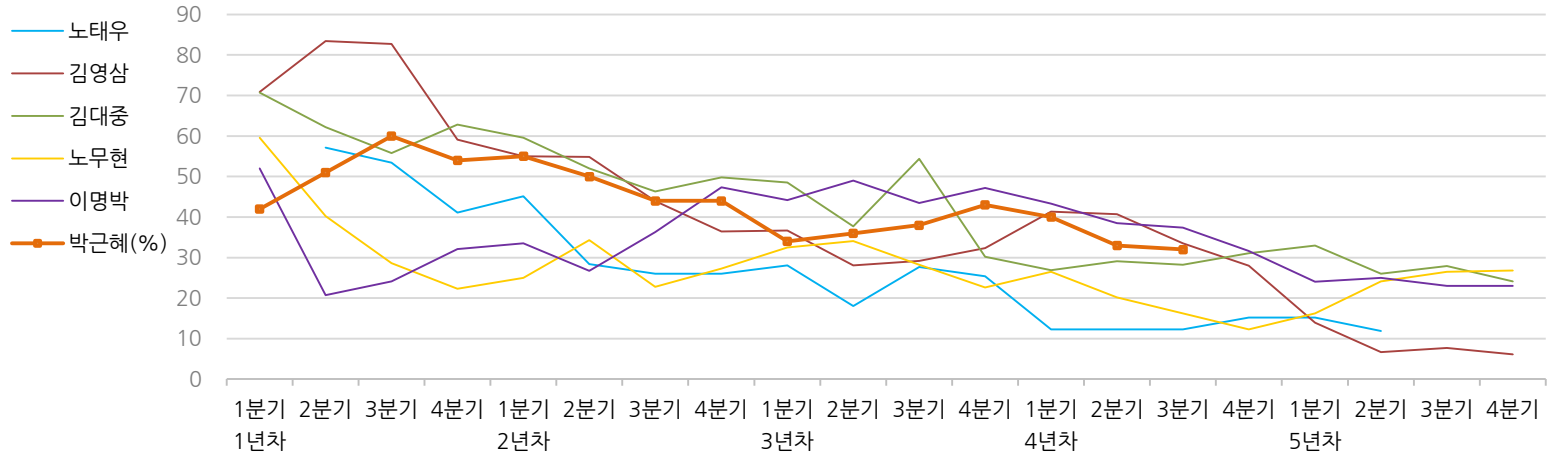
※ 2012년에는 매주 1,500명 조사하고 그 다음 주 월요일에 결과를 공개했으나, 2013년부터는 매주 1,000명 이상 조사하고 그 주 금요일에 결과를 공개합니다.

# 한국갤럽 역대 대통령 직무 수행 평가 1988~2016

1988~2011년은 분기 내 여러 조사 결과의 중위수 기준, 2012년 이후는 한국갤럽 데일리 오피니언 매주 조사 분기별 통합 결과, '잘하고 있다'→긍정, '잘못하고 있다'→부정 평가 비율

질문) 귀하는 ○○○ 대통령이 대통령으로서의 직무를 잘 수행하고 있다고 보십니까, 혹은 잘못 수행하고 있다고 보십니까? (긍정/부정을 답하지 않은 경우 재질문) 굳이 말씀하신다면, '잘하고 있다'와 '잘못하고 있다' 중 어느 쪽입니까?

## ◎ 역대 대통령 직무 수행 긍정률



## ◎ 역대 대통령 직무 수행 평가 (%)

역대 대통령	재임연차	1년차				2년차				3년차				4년차				5년차				
		분기	1분기	2분기	3분기	4분기	1분기	2분기	3분기	4분기	1분기	2분기	3분기	4분기	1분기	2분기	3분기	4분기	1분기	2분기	3분기	4분기
13대 노태우 (1988~1993)	긍정	-	57	53	41	45	28	26	-	28	18	28	25	12	-	-	15	-	12	-	-	-
	부정	-	16	25	27	25	41	45	-	40	62	55	54	40	-	-	41	-	56	-	-	-
14대 김영삼 (1993~1998)	긍정	71	83	83	59	55	55	44	36	37	28	29	32	41	41	34	28	14	7	8	6	
	부정	7	4	6	18	24	21	25	33	34	41	45	39	33	37	40	47	65	74	78	74	
15대 김대중 (1998~2003)	긍정	71	62	56	63	60	52	46	50	49	38	54	30	27	29	28	31	33	26	28	24	
	부정	7	11	17	14	16	22	29	24	20	26	18	51	55	52	49	49	41	53	52	56	
16대 노무현 (2003~2008)	긍정	60	40	29	22	25	34	23	27	33	34	28	23	27	20	16	12	16	24	27	27	
	부정	19	41	53	62	57	46	60	57	55	53	61	67	63	70	74	79	78	66	64	62	
17대 이명박 (2008~2013)	긍정	52	21	24	32	34	27	36	47	44	49	44	47	43	39	37	32	24	25	23	23	
	부정	29	69	65	55	55	55	55	45	45	41	43	41	49	54	55	60	62	58	59	61	
18대 박근혜 (2013~2018)	긍정	42	51	60	54	55	50	44	44	34	36	38	43	40	33	32						
	부정	23	23	21	33	34	39	46	45	56	54	53	46	49	53	55						

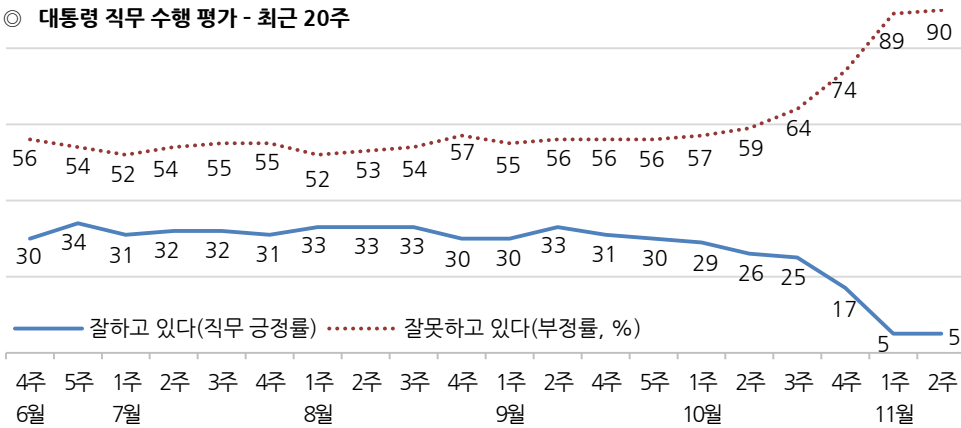
\*역대 대통령 평가에는 모두 동일 질문 방식 적용(2점 척도, 재질문 1회). 한국갤럽 www.gallup.co.kr

# 대통령 직무 수행 평가, 정당 지지도 - 최근 20주 주간(Weekly) 지표 추이

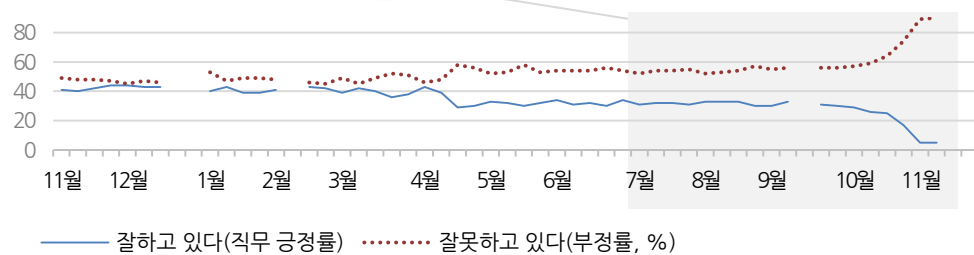
매주 화~목 통합 데이터 • 휴대전화 RDD 조사 • 매주 유효표본 약 1,000명 • 표본오차 ±3.1%포인트(95% 신뢰수준) • 최근 20주 평균 응답률 21%

**질문** 귀하는 박근혜 대통령이 대통령으로서의 직무를 잘 수행하고 있다고 보십니까, 혹은 잘못 수행하고 있다고 보십니까? (긍정/부정을 답하지 않은 경우 재질문) 굳이 말씀하신다면, '잘하고 있다'와 '잘못하고 있다' 중 어느 쪽입니까?

◎ 대통령 직무 수행 평가 - 최근 20주



◎ 대통령 직무 수행 평가 - 2015/2016년

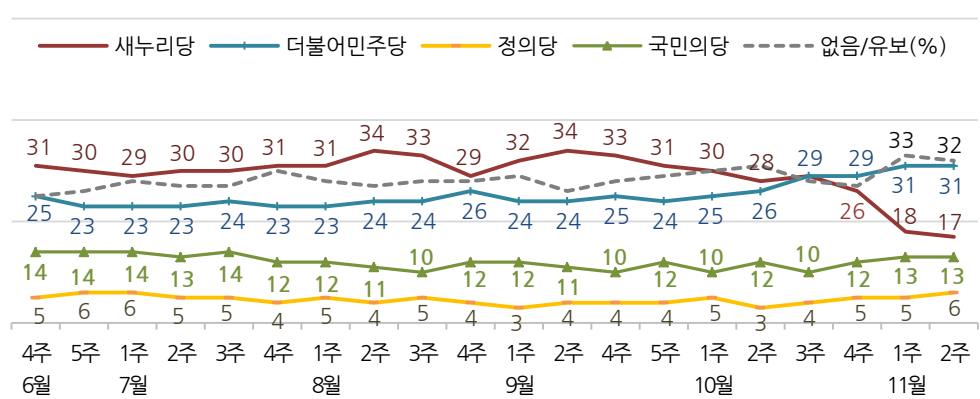


\* 2015년 12월 4, 5주(연말), 2016년 2월 2주(설), 9월 3주(추석)는 조사하지 않음.

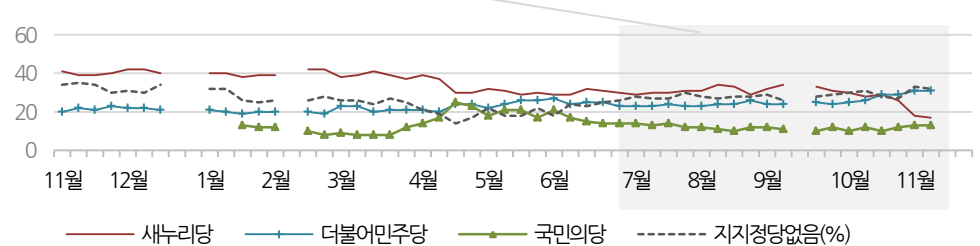
\* 한국갤럽 데일리 오피니언 제235호 www.gallup.co.kr

**질문** 현재 우리나라에는 (국민의당, 더불어민주당, 새누리당, 정의당: 순서 로테이션) 등의 정당이 있습니다. 귀하는 이 중 어느 정당을 지지하십니까? ('모름/없음'인 경우 재질문) 그럼, 어느 정당에 조금이라도 더 호감이 가십니까?

◎ 주요 정당 지지도 - 최근 20주



◎ 주요 정당 지지도 - 2015/2016년



\* 2015년 12월 4, 5주(연말), 2016년 2월 2주(설), 9월 3주(추석)는 조사하지 않음.

\* 한국갤럽 데일리 오피니언 제235호 www.gallup.co.kr

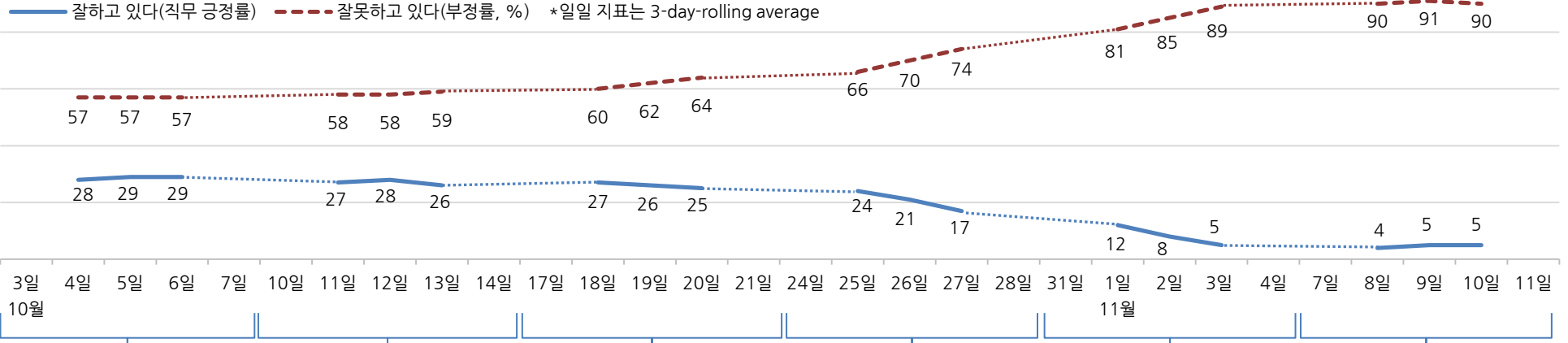


# 대통령 직무 수행 평가, 주요 정치 이슈 - 최근 6주 일일(Daily) 지표 추이

일일 지표는 3-day rolling average • 휴대전화 RDD 조사 • 일일 지표 기준 유효표본 약 1,000명 • 표본오차 ±3.1%포인트(95% 신뢰수준) • 최근 6주 평균 응답률 22%

**질문** 귀하는 박근혜 대통령이 대통령으로서의 직무를 잘 수행하고 있다고 보십니까, 혹은 잘못 수행하고 있다고 보십니까?  
(긍정/부정을 답하지 않은 경우 재질문) 굳이 말씀하신다면, '잘하고 있다'와 '잘못하고 있다' 중 어느 쪽입니까?

## ◎ 대통령 직무 수행 평가 - 최근 6주



10월 1주	2주	3주	4주	11월 1주	2주
2   이정현 단식 중단 새누리 국정감사 복귀 선언 정세균 국회 파행 대국민 사과	8   故 백남기 추모 집회, 사인 공방	15   낙태죄 폐지 요구 집회	24   朴, 국회 시정연설에서 임기 내 개헌 추진 표명 - JTBC '최순실, 대통령 연설문 사전 열람' 의혹 보도	29   청와대, 검찰 압수 수색 거부 30   최순실 귀국 31   검찰, '최순실 특수부' 확대 - 최순실 검찰 출석	5   故 백남기 영결식, 전국 촛불집회 6   우병우 전 민정수석 검찰 출석 7   김무성, 朴 탈당 공개 요구 - 조윤선 블랙리스트 작성 주도 의혹
3   개천절	9   문재인, 사드 배치 절차 잠정 중단 제안	17   남부 태풍 '차바' 피해 특별재난지역 추가 선포	25   朴, 대국민 사과 - JTBC, TV조선 최순실 의혹 후속 보도	1   검찰, 최순실 긴급체포 2   朴, 신임 총리 김병준 지명 - 야3당, 개각 철화·인사청문회 거부 합의	8   朴 국회 방문, 국회 총리 추천 수용 - 차은택 귀국 직후 체포
4   국정감사 정상화	10   더민주·국민의당, 법인·소득세 인상안 발의	18   양심적 병역거부자 첫 항소심 무죄 판결	26   미르·K스포츠재단 수사 검찰, 첫 압수 수색	3   朴, 후속 인사 내정 - 주택시장 안정화 방안 발표	9   야3당, 총리 추천 제안 거부 - 美 대선 트럼프 당선 - 박승주 장관 내정자 자진 사퇴
5   야권, 故 백남기 특검안 발의	10   갤럭시노트7 생산 중단	19   朴 구미·영주 방문	27   세계일보, 최순실 인터뷰 보도 - 朴 부산 '지방자치의 날' 행사 참석	4   朴, 대국민 담화 검찰 조사·특검 수용	10   한·카자흐스탄 정상회담 * 朴 측근·최순실 관련 기업 수사 * 朴 퇴진 촉구 서명 운동 * 한일 군사정보보호협정 체결 임박
5   남부 지역, 태풍 '차바' 피해	11   검찰, 선거법 위반 혐의 여야 의원 다수 기소	19   최경희 이화여대 총장 사임	28   朴, 수석비서관 일괄 사표 지시 * 여야 최순실 특검 도입 논의 * 대학가 시국 선언 확산, 촛불 집회	* 안철수, 박원순 등 야권 정치인 대통령 사퇴 요구 입장 공표	
5- 6   쌀 수입 반대 농민 집회 * 최순실·K스포츠·미르재단 의혹 * 우병우 아들 보직 특혜 의혹	12   문화예술계 블랙리스트 논란 13   朴, '북한 지옥' 대북 경고 발언 * 최순실·K스포츠·미르재단, 차은택 의혹 * 국정감사	20   朴 '미르·K스포츠 무관, 불법 행위 엄정 처벌' 발언 20   손학규 정계 복귀, 민주당 탈당 21   20대 국회 첫 국정감사 종료 우병우 불출석 * 최순실 모녀·차은택 의혹 * 국정감사 * 송민순 회고록 파문			



# 대통령 직무 수행 평가 - 주간 지표 / 일일 지표 / 상세 결과

조사 시기		사례수 (명)	대통령 직무 수행 평가			
			잘하고 있다	잘못하고 있다	어느 쪽도 아니다	모름/ 응답거절
주간	06월 5주(28~30)	1,003	34%	54%	4%	8%
주간	07월 1주(05~07)	1,002	31%	52%	6%	11%
주간	07월 2주(12~14)	1,004	32%	54%	5%	9%
주간	07월 3주(19~21)	1,002	32%	55%	5%	8%
주간	07월 4주(26~28)	1,004	31%	55%	5%	9%
주간	08월 1주(02~04)	1,002	33%	52%	4%	10%
주간	08월 2주(09~11)	1,004	33%	53%	4%	9%
주간	08월 3주(16~18)	1,007	33%	54%	6%	8%
주간	08월 4주(23~25)	1,001	30%	57%	5%	8%
주간	09월 1주(30~01)	1,009	30%	55%	5%	10%
주간	09월 2주(06~08)	1,009	33%	56%	3%	8%
주간	09월 3주(12~16)	추석연휴				
주간	09월 4주(20~22)	1,010	31%	56%	5%	9%
주간	09월 5주(27~29)	1,004	30%	56%	4%	11%
주간	10월 1주(04~06)	1,009	29%	57%	5%	9%
주간	10월 2주(11~13)	1,026	26%	59%	4%	10%
주간	10월 3주(18~20)	1,018	25%	64%	4%	8%
주간	10월 4주(25~27)	1,033	17%	74%	3%	6%
주간	11월 1주(01~03)	1,005	5%	89%	2%	4%
주간	11월 2주(08~10)	1,003	5%	90%	1%	3%
일일	10/31(월)					
일일	11/01(화)	1,022	12%	81%	3%	5%
일일	11/02(수)	1,003	8%	85%	2%	5%
일일	11/03(목)	1,005	5%	89%	2%	4%
일일	11/04(금)					
일일	11/07(월)					
일일	11/08(화)	1,000	4%	90%	2%	4%
일일	11/09(수)	1,005	5%	91%	2%	2%
일일	11/10(목)	1,003	5%	90%	1%	3%
일일	11/11(금)					

\*일일 지표는 3-day-rolling average

질문) 귀하는 박근혜 대통령이 대통령으로서의 직무를 잘 수행하고 있다고 보십니까, 혹은 잘못 수행하고 있다고 보십니까? (긍정/부정을 답하지 않은 경우 재질문) 굳이 말씀하신다면, '잘하고 있다'와 '잘못하고 있다' 중 어느 쪽입니까?

2016년 11월 2주 (8~10일)	조사완료 사례수 (명)	목표할당 사례수 (명)	대통령 직무 수행 평가				
			잘하고 있다	잘못하고 있다	어느 쪽도 아니다	모름/ 응답거절	
전체	1,003	1,003	5%	90%	1%	3%	
지역별							
	서울	202	200	6%	93%	1%	1%
	인천/경기	316	295	5%	91%	1%	3%
	강원	32	31	-	-	-	-
	대전/세종/충청	96	104	7%	78%	7%	9%
	광주/전라	93	101		99%		1%
	대구/경북	99	102	9%	89%		2%
	부산/울산/경남	151	158	5%	90%	1%	5%
	제주	14	12	-	-	-	-
성별							
	남성	568	498	6%	92%	0%	2%
	여성	435	505	5%	89%	3%	4%
연령별							
	19-29세	174	177		96%		4%
	30대	171	183	3%	93%		4%
	40대	220	212	3%	93%	2%	2%
	50대	206	199	6%	90%	2%	2%
	60대 이상	232	232	13%	82%	3%	3%
주요 지지정당별							
	국민의당	137	130	2%	97%		1%
	더불어민주당	318	314	1%	98%	0%	1%
	새누리당	170	167	24%	69%	3%	4%
	정의당	65	64		100%		
	없음/의견유보	310	325	2%	89%	2%	6%
직업별							
	농/임/어업	26	32	-	-	-	-
	자영업	152	141	4%	94%		2%
	블루칼라	127	144	6%	89%	2%	4%
	화이트칼라	373	317	3%	95%	0%	2%
	가정주부	176	197	9%	85%	5%	2%
	학생	75	74		98%		2%
	무직/은퇴/기타	74	98	11%	80%		9%
생활수준별							
	상/중상	167	161	4%	94%		2%
	중	454	457	5%	89%	2%	4%
	중하	230	228	5%	92%	1%	2%
	하	135	140	6%	88%	3%	3%
이념성향별							
	보수	263	253	12%	84%	1%	3%
	중도	274	266	2%	93%	1%	3%
	진보	307	304	1%	98%	0%	1%

\*중앙선거여론조사 공정심의위원회의 권고로 실제 응답(조사완료) 사례수와

행정자치부 2016년 1월 주민등록인구 기준으로 가장 처리한 목표할당 사례수 제시

\*50사례 미만은 수치를 제시하지 않음. 한국갤럽 데일리 오피니언 제235호 www.gallup.co.kr

# 대통령 직무 수행 평가 이유

질문) 어떤 점에서 (잘하고/잘못하고 있다고) 생각하시는지 한 가지만 구체적으로 말씀해 주십시오. (자유응답)

대통령 직무 수행 긍정 평가 이유 2016년 11월 8~10일 (긍정 평가자 54명)		대통령 직무 수행 부정 평가 이유 2016년 11월 8~10일 (부정 평가자 906명)	
열심히 한다/노력한다(-4)	27%	최순실/미르·K스포츠재단	51%
외교/국제 관계(+5)	11%	국정 운영이 원활하지 않다(-5)	8%
주관, 소신/여론에 끌려가지 않음(+3)	10%	소통 미흡/너무 비공개/투명하지 않다	6%
대북/안보 정책	10%	전반적으로 부족하다	6%
도덕성/사심 없음/비리 없음(+5)	7%	리더십 부족/책임 회피	4%
전반적으로 잘한다(+3)	3%	주관/소신 부족	3%
경제 정책/경제 현안 처리	2%	인사 잘못함/검증되지 않은 인사 등용	3%
신뢰/믿음이 간다	2%	대통령 자격 상실	2%
어려운 상황에 잘 대처/위기 극복	1%	독선/독단적/자기 중심	2%
기타	5%	부정부패	2%
모름/응답거절	22%	공약 실천 미흡/공약에 대한 입장 바뀜	1%
		정직하지 않다	1%
		경제 정책	1%
		복지/서민 위한 정책 미흡	1%
		외교 문제	1%
		세월호 수습 미흡	1%
		기타	1%
		모름/응답거절	7%

\* (+/-) 표시는 지난주 대비 증감폭이  
±3%포인트 이상인 항목. 단위: %포인트  
\* 한국갤럽 데일리 제235호 www.gallup.co.kr

◎ 대통령 직무 수행 평가: 연령별 - 2016년 11월 2주(8~10일)



\*전국 성인 1,003명 전화조사. 한국갤럽 데일리 오피니언 제235호

# 정당 지지도 - 주간 지표 / 일일 지표 / 상세 결과

조사 시기	사례수 (명)	정당 지지도						
		국민의당	더불어 민주당	새누리당	정의당	기타	없음/의견유보	
주간 06월 5주(28~30)	1,003	14%	23%	30%	6%	0%	26%	
주간 07월 1주(05~07)	1,002	14%	23%	29%	6%	0%	28%	
주간 07월 2주(12~14)	1,004	13%	23%	30%	5%	0%	27%	
주간 07월 3주(19~21)	1,002	14%	24%	30%	5%	0%	27%	
주간 07월 4주(26~28)	1,004	12%	23%	31%	4%	0%	30%	
주간 08월 1주(02~04)	1,002	12%	23%	31%	5%	0%	28%	
주간 08월 2주(09~11)	1,004	11%	24%	34%	4%	0%	27%	
주간 08월 3주(16~18)	1,007	10%	24%	33%	5%	0%	28%	
주간 08월 4주(23~25)	1,001	12%	26%	29%	4%	0%	28%	
주간 09월 1주(30~01)	1,009	12%	24%	32%	3%	0%	29%	
주간 09월 2주(06~08)	1,009	11%	24%	34%	4%	0%	26%	
주간 09월 3주(12~16)	추석연휴							
주간 09월 4주(20~22)	1,010	10%	25%	33%	4%	0%	28%	
주간 09월 5주(27~29)	1,004	12%	24%	31%	4%	0%	29%	
주간 10월 1주(04~06)	1,009	10%	25%	30%	5%	0%	30%	
주간 10월 2주(11~13)	1,026	12%	26%	28%	3%	0%	31%	
주간 10월 3주(18~20)	1,018	10%	29%	29%	4%	0%	28%	
주간 10월 4주(25~28)	1,033	12%	29%	26%	5%	0%	27%	
주간 11월 1주(01~03)	1,005	13%	31%	18%	5%	0%	33%	
주간 11월 2주(08~10)	1,003	13%	31%	17%	6%	0%	32%	
일일 10/31(월)								
일일 11/01(화)	1,022	12%	30%	23%	6%	0%	29%	
일일 11/02(수)	1,003	11%	30%	21%	5%	0%	32%	
일일 11/03(목)	1,005	13%	31%	18%	5%	0%	33%	
일일 11/04(금)								
일일 11/07(월)								
일일 11/08(화)	1,000	14%	31%	18%	5%	0%	32%	
일일 11/09(수)	1,005	15%	31%	17%	6%	0%	31%	
일일 11/10(목)	1,003	13%	31%	17%	6%	0%	32%	
일일 11/11(금)								

\*일일 지표는 3-day-rolling average

질문) 현재 우리나라에는 (국민의당, 더불어민주당, 새누리당, 정의당: 순서 로테이션) 등의 정당이 있습니다. 귀하는 이 중 어느 정당을 지지하십니까?  
(‘모름/없음’인 경우 재질문) 그럼, 어느 정당에 조금이라도 더 호감이 가십니까?

2016년 11월 2주 (8~10일)	조사완료 사례수 (명)	목표할당 사례수 (명)	정당 지지도						
			국민의당	더불어 민주당	새누리당	정의당	기타	없음/의견유보	
전체	1,003	1,003	13%	31%	17%	6%	0%	32%	
지역별 서울	202	200	12%	36%	15%	7%	0%	29%	
인천/경기	316	295	14%	34%	18%	7%	0%	27%	
강원	32	31	-	-	-	-	-	-	
대전/세종/충청	96	104	11%	23%	17%	4%	1%	44%	
광주/전라	93	101	34%	29%	3%	7%		27%	
대구/경북	99	102	7%	27%	26%	4%		36%	
부산/울산/경남	151	158	5%	29%	18%	9%		39%	
제주	14	12	-	-	-	-	-	-	
성별 남성	568	498	15%	34%	18%	7%	0%	26%	
여성	435	505	11%	29%	16%	6%	0%	39%	
연령별 19-29세	174	177	8%	39%	6%	7%		40%	
30대	171	183	13%	47%	7%	13%	1%	21%	
40대	220	212	14%	35%	14%	6%	1%	30%	
50대	206	199	16%	23%	21%	7%		32%	
60대 이상	232	232	13%	17%	31%	1%		38%	
직업별 농/임/어업	26	32	-	-	-	-	-	-	
자영업	152	141	17%	31%	15%	4%		32%	
블루칼라	127	144	12%	30%	16%	5%		37%	
화이트칼라	373	317	13%	38%	10%	12%	1%	27%	
가정주부	176	197	13%	23%	22%	4%	0%	37%	
학생	75	74	9%	49%	6%	6%		31%	
무직/은퇴/기타	74	98	11%	16%	33%	3%		37%	
생활 수준별 상/중상	167	161	16%	38%	18%	7%		20%	
중	454	457	12%	34%	18%	5%	0%	30%	
중하	230	228	13%	34%	13%	8%	0%	32%	
하	135	140	14%	13%	16%	4%		52%	
이념 보수	263	253	10%	21%	33%	3%		34%	
성향별 중도	274	266	17%	30%	15%	9%		30%	
진보	307	304	15%	52%	4%	9%	1%	19%	
대통령 긍정 평가자	53	54	5%	6%	75%			13%	
직무 부정 평가자	914	906	14%	34%	13%	7%	0%	32%	

\*중앙선거여론조사 공정심의위원회의 권고로 실제 응답(조사완료) 사례수와 행정자치부 2016년 1월 주민등록인구 기준으로 가중 처리한 목표할당 사례수 제시

\*50사례 미만은 수치를 제시하지 않음. 한국갤럽 데일리 오피니언 제235호 www.gallup.co.kr





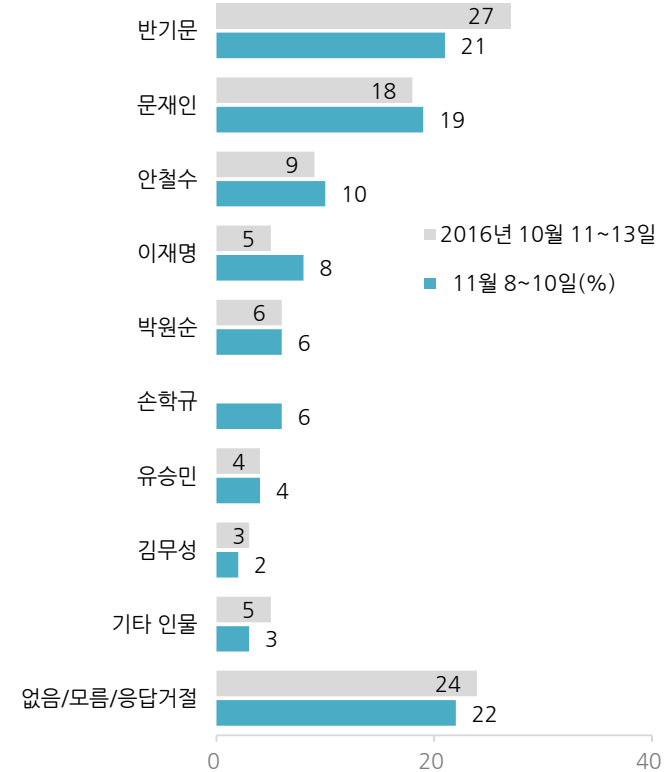
**질문)** 앞으로 우리나라를 이끌어갈 정치 지도자, 즉 다음 번 대통령감으로는 현재 (김무성, 문재인, 박원순, 반기문, 손학규, 안철수, 유승민, 이재명: 순서 로테이션) 등이 거론되고 있습니다. 귀하는 누가 대통령이 되는 것이 가장 좋다고 생각하십니까? (특정인을 답하지 않은 경우) 그럼, 누구에게 조금이라도 더 호감이 가십니까?

2016년 (최근 9개월)	목표할당 사례수 (명)	차기 정치 지도자 선호도									
		김무성	문재인	박원순	반기문	손학규	안철수	유승민	이재명	기타 인물	없음/ 거절
3월 2주(08~10일)	1,005	11%	16%	9%			10%	3%	2%	15%	34%
4월 4주(26~28일)	1,001	3%	17%	6%			21%	4%		18%	31%
5월 2주(10~12일)	1,005	5%	18%	6%			20%	3%	2%	14%	33%
6월 2주(07~09일)	1,002	2%	16%	6%	26%	3%	10%	3%		6%	27%
7월 2주(12~14일)	1,004	3%	16%	6%	27%	4%	11%	4%	2%	1%	26%
8월 2주(09~11일)	1,004	3%	16%	6%	28%	4%	8%		2%	7%	26%
9월 2주(06~08일)	1,009	3%	18%	6%	27%	3%	8%		4%	7%	23%
10월 2주(11~13일)	1,026	3%	18%	6%	27%		9%	4%	5%	5%	24%
<b>11월 1주(08~10일)</b>	<b>1,003</b>	<b>2%</b>	<b>19%</b>	<b>6%</b>	<b>21%</b>	<b>6%</b>	<b>10%</b>	<b>4%</b>	<b>8%</b>	<b>3%</b>	<b>22%</b>
<b>지역별</b> 서울	200	1%	22%	10%	19%	5%	12%	4%	6%	2%	17%
인천/경기	295	2%	20%	6%	21%	4%	9%	2%	12%	2%	22%
강원	31	-	-	-	-	-	-	-	-	-	-
대전/세종/충청	104	3%	17%	5%	23%	2%	8%		7%	6%	31%
광주/전라	101		18%	4%	15%	17%	12%	5%	8%	2%	19%
대구/경북	102	6%	9%	6%	23%	5%	7%	8%	7%	4%	26%
부산/울산/경남	158	3%	19%	4%	22%	5%	11%	7%	6%	3%	19%
제주	12	-	-	-	-	-	-	-	-	-	-
<b>성별</b> 남성	498	3%	21%	5%	19%	5%	11%	7%	12%	2%	16%
여성	505	2%	17%	7%	23%	6%	9%	2%	5%	3%	27%
<b>연령별</b> 19-29세	177	1%	28%	2%	10%	2%	11%	6%	13%	2%	25%
30대	183	2%	24%	12%	14%	1%	13%	3%	20%	1%	10%
40대	212	2%	23%	9%	15%	7%	9%	2%	7%	3%	24%
50대	199	3%	12%	6%	25%	8%	13%	5%	3%	3%	22%
60대 이상	232	3%	9%	3%	35%	8%	4%	6%	2%	3%	27%
<b>주요 지지 정당별</b> 국민의당	130		9%	7%	13%	12%	<b>37%</b>	7%	5%	3%	8%
더불어민주당	314		<b>41%</b>	9%	9%	5%	4%	5%	15%	2%	9%
새누리당	167	9%	6%	2%	<b>51%</b>	6%	2%	2%	0%	4%	17%
정의당	64		18%	17%	6%	5%	16%	5%	26%		7%
없음/의견유보	325	2%	8%	3%	22%	3%	7%	4%	4%	2%	45%
<b>직업별</b> 농/임/어업	32	-	-	-	-	-	-	-	-	-	-
자영업	141	2%	16%	7%	16%	12%	10%	4%	10%	2%	21%
블루칼라	144	2%	17%	3%	24%	5%	8%	4%	10%	4%	22%
화이트칼라	317	2%	26%	11%	13%	3%	11%	3%	11%	2%	17%
가정주부	197		10%	3%	30%	7%	11%	3%	4%	4%	28%
학생	74	1%	35%	4%	10%	1%	6%	3%	14%	1%	23%
무직/은퇴/기타	98	5%	13%	2%	33%	1%	10%	10%	3%		22%
<b>이념 성향별</b> 보수	253	5%	10%	3%	<b>33%</b>	5%	9%	7%	4%	3%	20%
중도	266	1%	19%	6%	16%	6%	11%	3%	12%	4%	21%
진보	304	1%	<b>31%</b>	11%	13%	7%	9%	5%	12%	2%	10%

\*50사례 미만은 수치를 제시하지 않음. 한국갤럽 데일리 오피니언 제235호 www.gallup.co.kr

## 차기 정치 지도자 선호도

**질문)** 앞으로 우리나라를 이끌어갈 정치 지도자, 즉 다음 번 대통령감으로는 현재 (김무성, 문재인, 박원순, 반기문, 손학규, 안철수, 유승민, 이재명: 순서 로테이션) 등이 거론되고 있습니다. 귀하는 누가 대통령이 되는 것이 가장 좋다고 생각하십니까? (특정인을 답하지 않은 경우) 그럼, 누구에게 조금이라도 더 호감이 가십니까?

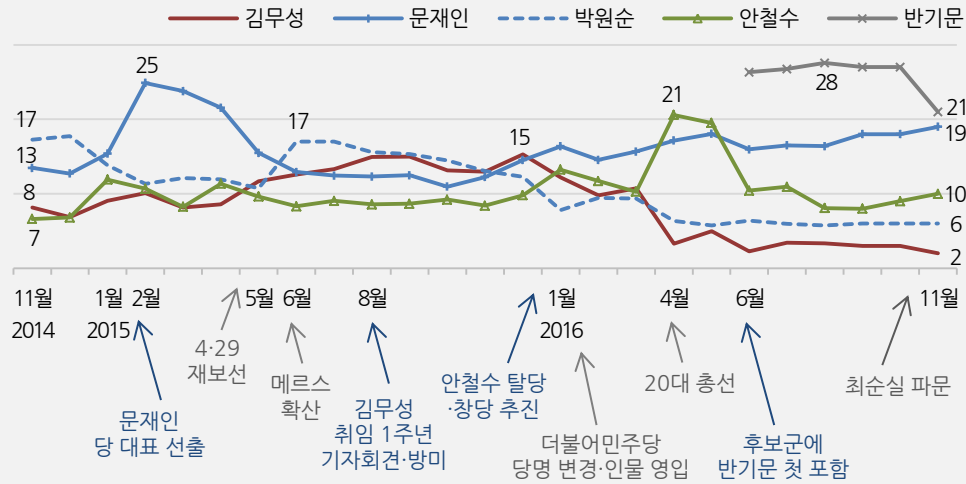


\*후보 8인 선정 방법: 직전 주 예비조사에서 전국 성인 약 1,000명에게 '차기 정치 지도자로 좋다고 생각하는 사람'을 물어 자유응답된 상위 인물 중 (2016년 3월 이전) 여야 각 1~4위, (2016년 4월 이후) 여야 구분 없이 전체 1~8위 인물

\*2016년 11월 2주(8~10일) 전국 성인 1,003명 조사  
\*한국갤럽 데일리 오피니언 제235호 www.gallup.co.kr



◎ 차기 정치 지도자 선호도 - 최근 2년 주요 인물 추이



\*최근 2년 내 선호도 10% 이상 기록 인물 기준

\*매월 둘째 주 조사. 한국갤럽 데일리 오피니언 제235호 www.gallup.co.kr

# 차기 정치 지도자 선호도 - 3자 구도

**질문** 만약 다음 대통령 선거에 (**문재인, 반기문, 안철수: 순서 로테이션**) 씨가 출마한다면  
 이 중 누가 대통령이 되는 것이 더 좋다고 생각하십니까?  
 (특정인을 답하지 않은 경우) 그럼, 누구에게 조금이라도 더 호감이 가십니까?

2016년 11월 2주 (8~10일)	조사완료 사례수 (명)	목표할당 사례수 (명)	차기 정치 지도자 선호도 - 3자 구도			
			문재인	반기문	안철수	모름/ 응답거절
<b>전체</b>	<b>1,003</b>	<b>1,003</b>	<b>33%</b>	<b>32%</b>	<b>17%</b>	<b>17%</b>
<b>지역별</b>						
서울	202	200	38%	28%	20%	13%
인천/경기	316	295	33%	33%	15%	19%
강원	32	31	-	-	-	-
대전/세종/충청	96	104	33%	32%	13%	22%
광주/전라	93	101	27%	19%	35%	19%
대구/경북	99	102	27%	43%	10%	19%
부산/울산/경남	151	158	33%	36%	14%	16%
제주	14	12	-	-	-	-
<b>성별</b>						
남성	568	498	37%	29%	20%	15%
여성	435	505	30%	35%	15%	20%
<b>연령별</b>						
19-29세	174	177	45%	18%	19%	17%
30대	171	183	52%	19%	19%	9%
40대	220	212	36%	26%	18%	21%
50대	206	199	26%	39%	19%	15%
60세 이상	232	232	14%	52%	12%	22%
<b>주요 지지정당별</b>						
국민의당	137	130	9%	18%	66%	7%
더불어민주당	318	314	68%	15%	9%	7%
새누리당	170	167	7%	73%	8%	11%
정의당	65	64	62%	14%	13%	11%
없음/의견유보	310	325	17%	37%	11%	36%
<b>직업별</b>						
농/임/어업	26	32	-	-	-	-
자영업	152	141	34%	24%	18%	23%
블루칼라	127	144	31%	34%	19%	16%
화이트칼라	373	317	43%	24%	19%	13%
가정주부	176	197	20%	45%	15%	19%
학생	75	74	56%	18%	16%	10%
무직/은퇴/기타	74	98	19%	47%	12%	22%
<b>이념 성향별</b>						
보수	263	253	17%	52%	14%	17%
중도	274	266	35%	26%	19%	20%
진보	307	304	56%	20%	18%	7%

\*50사례 미만은 수치를 제시하지 않음. 한국갤럽 데일리 오피니언 제235호 www.gallup.co.kr

## 주간 응답자 특성표

주요 분석 단위별 표본오차(95% 신뢰수준 기준)와 지역/성/지지정당/직업/생활수준과 연령 분포 구성입니다. 2016년 1월 행정자치부 주민등록인구 기준 8개 권역/성/연령별 가중 처리 결과

**질문** 귀하는 어느 시도에 살고 계십니까? 주소지 기준으로 말씀해 주십시오. (저희가 전화번호를 무작위 추출해 지역을 알지 못합니다.)

**질문** 실례지만, 귀하의 연세는 올해 어떻게 되십니까?

**질문** 귀하의 직업은 무엇입니까?

**질문** 우리 국민들의 생활수준을 상, 중상, 중, 중하, 하의 다섯 단계로 나눈다면 귀댁의 생활수준은 어디에 속한다고 생각하십니까?

응답자 특성표 2016년 11월 2주 (8~10일)	조사완료		목표할당		가중값 배율 (B/A)	표본오차 95% 신뢰수준
	사례수 (명)(A)	비율	사례수 (명)(B)	비율		
<b>전체</b>	1,003	100%	1,003	100%	1.00	±3.1%P
<b>지역별</b>						
서울	202	20%	200	20%	0.99	±6.9%P
인천/경기	316	32%	295	29%	0.93	±5.5%P
강원	32	3%	31	3%	0.95	±17.3%P
대전/세종/충청	96	10%	104	10%	1.08	±10.0%P
광주/전라	93	9%	101	10%	1.09	±10.2%P
대구/경북	99	10%	102	10%	1.03	±9.8%P
부산/울산/경남	151	15%	158	16%	1.04	±8.0%P
제주	14	1%	12	1%	0.84	±26.2%P
<b>성별</b>						
남성	568	57%	498	50%	0.88	±4.1%P
여성	435	43%	505	50%	1.16	±4.7%P
<b>연령별</b>						
19-29세	174	17%	177	18%	1.02	±7.4%P
30대	171	17%	183	18%	1.07	±7.5%P
40대	220	22%	212	21%	0.96	±6.6%P
50대	206	21%	199	20%	0.97	±6.8%P
60대 이상	232	23%	232	23%	1.00	±6.4%P
<b>주요 지지 정당별</b>						
국민의당	137	14%	130	13%		±8.4%P
더불어민주당	318	32%	314	31%		±5.5%P
새누리당	170	17%	167	17%		±7.5%P
정의당	65	6%	64	6%		±12.2%P
없음/의견유보	310	31%	325	32%		±5.6%P
<b>직업별</b>						
농/임/어업	26	3%	32	3%		±19.2%P
자영업	152	15%	141	14%		±7.9%P
블루칼라	127	13%	144	14%		±8.7%P
화이트칼라	373	37%	317	32%		±5.1%P
가정주부	176	18%	197	20%		±7.4%P
학생	75	7%	74	7%		±11.3%P
무직/은퇴/기타	74	7%	98	10%		±11.4%P
<b>생활 수준별</b>						
상/중상	167	17%	161	16%		±7.6%P
중	454	45%	457	46%		±4.6%P
중하	230	23%	228	23%		±6.5%P
하	135	13%	140	14%		±8.4%P

\*표본오차는 조사완료 사례수 기준. 한국갤럽 데일리 오피니언 제235호

\*목표할당 사례수는 2016년 1월 행정자치부 주민등록인구 기준 가중 처리 결과

2016년 11월 2주 (8~10일)	조사완료 사례수 (명)	주민등록인구 기준 가중 처리 후 결과					
		목표할당 사례수	연령 분포				
			19~29세	30대	40대	50대	60대+
<b>전체</b>	1,003	1,003	18%	18%	21%	20%	23%
<b>지역별</b>							
서울	202	200	20%	19%	20%	19%	22%
인천/경기	316	295	18%	20%	23%	20%	20%
강원	32	31	-	-	-	-	-
대전/세종/충청	96	104	17%	20%	19%	20%	25%
광주/전라	93	101	15%	17%	22%	19%	28%
대구/경북	99	102	16%	16%	20%	21%	27%
부산/울산/경남	151	158	18%	17%	20%	21%	24%
제주	14	12	-	-	-	-	-
<b>성별</b>							
남성	568	498	19%	19%	22%	20%	21%
여성	435	505	17%	18%	21%	20%	26%
<b>주요 지지 정당별</b>							
국민의당	137	130	10%	18%	23%	25%	24%
더불어민주당	318	314	22%	27%	23%	15%	13%
새누리당	170	167	7%	7%	18%	25%	43%
정의당	65	64	19%	37%	20%	22%	2%
없음/의견유보	310	325	22%	12%	20%	20%	27%
<b>직업별</b>							
농/임/어업	26	32	-	-	-	-	-
자영업	152	141	2%	13%	30%	32%	24%
블루칼라	127	144	15%	22%	26%	26%	11%
화이트칼라	373	317	18%	35%	27%	16%	4%
가정주부	176	197	1%	8%	16%	24%	50%
학생	75	74	99%	1%			
무직/은퇴/기타	74	98	20%	6%	11%	11%	51%
<b>생활 수준별</b>							
상/중상	167	161	23%	22%	21%	19%	15%
중	454	457	16%	19%	25%	19%	20%
중하	230	228	21%	18%	16%	20%	24%
하	135	140	6%	12%	18%	23%	40%

\*50사례 미만은 수치를 제시하지 않음. 한국갤럽

한국갤럽은 1974년 6월 박무익 회장이 설립한 한국 최초의 법인 형태 조사 전문 회사입니다.

1980년대부터 대통령 직무 수행 평가와 정당 지지도 조사 결과를 발표해 왔으며, 우리 국민의 기아가 한국갤럽을 알고 있습니다.



한국갤럽은 2012년부터 조사의 중립성, 지속성, 대표성을 확보한 '한국갤럽 데일리 오피니언'을 제공합니다.

관심 있는 분이든 누구나, 무료로, 매주 금요일, 한국갤럽 홈페이지 [www.gallup.co.kr](http://www.gallup.co.kr) 에서 새로운 결과를 만나실 수 있습니다.

- 중립성: 정치권, 이해 관계자, 특정 언론의 의뢰가 아닌, 한국갤럽이 자체 기획, 운영, 공개합니다.
- 지속성: 특정 이벤트, 특정 시기, 단 하루의 조사 표본 영향력을 최소화하기 위해 연중 지속적으로 매주 추적 조사합니다.
- 대표성: 전국 유권자 모집단의 특성을 최대한 반영하기 위해 무선 RDD 표본 프레임을 이용합니다.



무작위로 생성한 휴대전화 번호를 이용해 한국갤럽 조사원이 전화를 걸어 하루 300여 명, 매주 약 1,000명 유효표본을 확보합니다.

매일 수집한 데이터는 지역, 성, 연령 특성에 따라 다음 방법으로 사후 가중처리합니다.

- 하루 데이터는 전국 8권역, 성/연령대 특성 비율로 림(Rim) 가중
- 일일(Daily) 지표는 당일과 직전 이틀 데이터를 3일 이동 평균(3-day-rolling average)
- 주간(weekly) 지표는 화~목 데이터를 통합해 전국 8권역, 성/연령대 특성 비율로 셀(cell) 가중



한국갤럽 조사에 관심 가지주셔서 고맙습니다.

한국갤럽 데일리 오피니언은 한국갤럽의 자산이므로 상업적 용도의 재판매를 금지합니다. 인용하실 때에는 반드시 출처를 밝혀주시요.

문의: 한국갤럽 02-3702-2100(대표)/2571/2621/2622 또는 한국갤럽 홈페이지 Q&A