

한국갤럽 ^{데일리} 오피니언

GALLUP KOREA DAILY OPINION

정치 - 경제 - 사회 - 생활 - 문화
매주 새로운 Opinion Index를 제공합니다.

제236호 • 2016년 11월 3주(15~17일)

역대 대통령 직무 수행 평가 1988~2016 • 대통령 직무 수행 평가/이유 • 정당 지지도 • **한일 군사 협력 관련 의견**

최근 20주 주간(Weekly) 지표 추이 - 최근 6주 일일(Daily) 지표 추이 - 지역/연령/성/지지정당/직업/생활수준별 지표 - 응답자 특성표

2016년 11월 15~17일 • 휴대전화 RDD 조사(집전화 RDD 보완) • 유효표본 전국 성인 1,007명 • 표본오차 ±3.1%포인트(95% 신뢰수준) • 응답률 24%(총 통화 4,265명 중 1,007명 응답 완료)

◎ 한국갤럽 데일리 오피니언 조사 방법 안내

한국갤럽 데일리 오피니언은 조사원이 직접 묻고 응답 받는 인터뷰 방식으로 진행합니다. 전국 유권자 대표성을 최대한 확보하기 위해 무작위발생(RDD: Random Digit Dialing)한 휴대전화 번호를 기본 표본추출틀로 합니다. 단, 휴대전화만으로는 접근하기 어려운 여성, 고연령대 일부는 무작위발생한 집전화번호 조사로 보완하며, 그 반영 비율은 평균 15% 내외입니다.

◎ 한국갤럽 유무선 RDD 혼합조사설계, 선거여론조사 관련 연구논문

한국갤럽은 2010년 이후 유선전화(일반 집전화)와 무선전화(휴대전화) RDD 조사 과정과 결과를 수차례 비교 연구해 왔습니다. 조사 방법론에 관심 있는 분은 아래 논문을 참고해주시고, (아래 링크는 모바일기기에서는 열리지 않습니다. PC 또는 한국갤럽 홈페이지를 찾아주세요.)

- [지방선거에서 여론조사의 정확성 연구: 조사방법별 정밀성과 편향\(조사연구 2015년 16권 1호\)](#)
- [RDD 전화여론조사의 무응답 편향 보정 방법 연구\(조사연구 2014.11 15권 4호\)](#)
- [가중방법으로 선거여론조사의 편향을 얼마나 줄일 수 있나\(조사연구 2014.5 15권 2호\)](#)
- [무선 RDD 전화조사의 타당성 검토 연구\(조사연구 2013.11 14권 3호\)](#)
- [선거시기 여론조사 정확성 제고 방안\(언론중재 2012 여름호 특집논문\)](#)
- [유무선 RDD를 결합한 혼합조사설계: 2011 서울시장 보궐선거 예측조사 사례 연구](#)

42

조사역사 42년

Gallup



한국갤럽 박무익 회장/설립자

한국갤럽 데일리 오피니언 독자 여러분, 안녕하십니까?

1974년 문을 연 저희 연구소가 올해로 42주년을 맞습니다. 지난 42년간 얻은 명성은 저희 조사에 협조해주신 우리 국민들 덕분입니다.

저희는 그에 보답하는 마음으로 2012년부터 자체 기획, 운영하는 정치 지표를 누구나 이용하실 수 있도록 제공해 왔습니다.

올해도 매주 정치, 사회, 경제, 생활, 문화 등 다양한 분야에 대한 흥미로운 조사 결과를 전하겠습니다.

여론조사의 홍수 속에 '정확한 자' 하나를 제공하고자 시작한 저희 노력이 여론의 흐름을 읽으시는 데 도움이 되기를 바랍니다.

저희 한국갤럽에 몸 담고 있는 한 사람, 한 사람은 공정하고 신뢰 받는 여론조사 기관으로서 사명을 다하기 위해 계속 노력하겠습니다.

2016년 1월

한국갤럽조사연구소를 대표하여 박 무 익

한국갤럽조사연구소

한국갤럽은 1974년 6월 박무익 회장이 설립한 한국 최초의 법인 형태 조사 전문 회사입니다.

1980년대부터 대통령 직무 수행 평가와 정당 지지도 조사 결과를 발표해 왔으며, 우리 국민 71%가 회사 이름을 알고 있습니다.

데일리 한국갤럽 오피니언의 특징

2012년 1월부터 평일 오전 10시~오후 6시까지 휴대전화 RDD 조사를 연중 실시해 그 결과를 매주 금요일 공개합니다.

조사의 중립성, 지속성, 대표성을 확보한 한국갤럽 데일리 오피니언은 필요하신 분 누구나 무료로 열람하실 수 있습니다.

- **중립성**: 정치권, 이해 관계자, 특정 언론의 의뢰가 아닌, **한국갤럽이 자체 기획, 운영, 공개**합니다.

- **지속성**: 특정 이벤트, 특정 시기, 단 하루의 조사 표본 영향력을 최소화하기 위해 **연중 지속적으로 조사**합니다.

- **대표성**: 전국 유권자 모집단의 특성을 최대한 반영하기 위해 **휴대전화 RDD 표본 프레임**을 이용합니다.

조사 방법 / 지표 산출 방법

한국갤럽 조사원이 무작위로 생성된 휴대전화 번호로 전화를 걸어 하루 300여 명, 매주 약 1,000명 유효표본을 확보합니다.

매일 수집한 데이터는 지역, 성, 연령 특성에 따라 다음 방법으로 사후 가중처리합니다.

- 하루 데이터는 전국 8권역, 성/연령대 특성 비율로 림(Rim) 가중

- 일일(Daily) 지표는 당일과 직전 이틀 데이터를 3일 이동 평균(3-day-rolling average)

- 주간(Weekly) 지표는 화~목 데이터를 통합해 전국 8권역, 성/연령대 특성 비율로 셀(Cell) 가중

표본오차 / 해석 시 주의사항

한국갤럽 데일리 오피니언 일일 지표와 주간 지표의 표본크기는 약 1,000명입니다.

유효 표본크기 600명일 때 표본오차(95% 신뢰수준)는 $\pm 4.0\%$ 포인트, 1,000명일 때 $\pm 3.1\%$ 포인트, 1,200명일 때 $\pm 2.8\%$ 포인트입니다.

표본오차 이외에도 불완전한 표본추출틀, 응답 거절, 질문에 대한 혼동 등 조사 과정 중 발생하는 비표본오차가 존재할 수 있습니다.

표본오차는 이런 요인을 배제하고 비교적 완전한 표본추출틀에서 확률추출한 경우를 가정한 것이므로 해석에 주의를 요합니다.

문의 한국갤럽 02-3702-2100(대표)/2571/2621/2622 | [한국갤럽 홈페이지 Q&A](#)

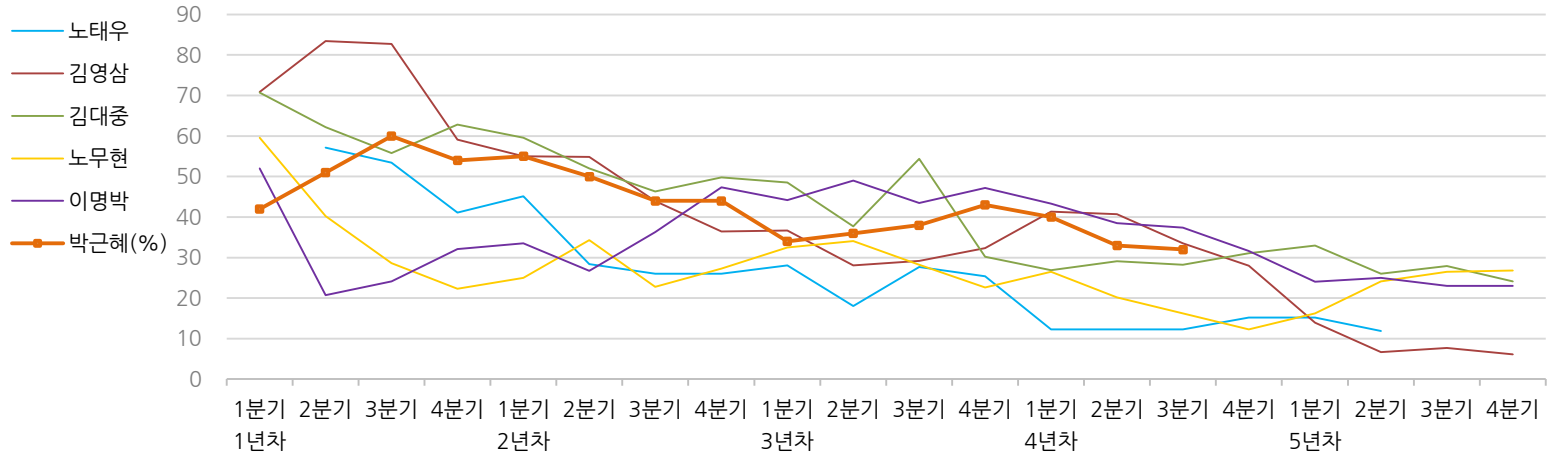
※ 2012년에는 매주 1,500명 조사하고 그 다음 주 월요일에 결과를 공개했으나, 2013년부터는 매주 1,000명 이상 조사하고 그 주 금요일에 결과를 공개합니다.

한국갤럽 역대 대통령 직무 수행 평가 1988~2016

1988~2011년은 분기 내 여러 조사 결과의 중위수 기준, 2012년 이후는 한국갤럽 데일리 오피니언 매주 조사 분기별 통합 결과, '잘하고 있다'→긍정, '잘못하고 있다'→부정 평가 비율

질문) 귀하는 ○○○ 대통령이 대통령으로서의 직무를 잘 수행하고 있다고 보십니까, 혹은 잘못 수행하고 있다고 보십니까? (긍정/부정을 답하지 않은 경우 재질문) 굳이 말씀하신다면, '잘하고 있다'와 '잘못하고 있다' 중 어느 쪽입니까?

◎ 역대 대통령 직무 수행 긍정률



◎ 역대 대통령 직무 수행 평가 (%)

역대 대통령	재임연차 분기	1년차				2년차				3년차				4년차				5년차			
		1분기	2분기	3분기	4분기	1분기	2분기	3분기	4분기	1분기	2분기	3분기	4분기	1분기	2분기	3분기	4분기	1분기	2분기	3분기	4분기
13대 노태우 (1988~1993)	긍정	-	57	53	41	45	28	26	-	28	18	28	25	12	-	-	15	-	12	-	-
	부정	-	16	25	27	25	41	45	-	40	62	55	54	40	-	-	41	-	56	-	-
14대 김영삼 (1993~1998)	긍정	71	83	83	59	55	55	44	36	37	28	29	32	41	41	34	28	14	7	8	6
	부정	7	4	6	18	24	21	25	33	34	41	45	39	33	37	40	47	65	74	78	74
15대 김대중 (1998~2003)	긍정	71	62	56	63	60	52	46	50	49	38	54	30	27	29	28	31	33	26	28	24
	부정	7	11	17	14	16	22	29	24	20	26	18	51	55	52	49	49	41	53	52	56
16대 노무현 (2003~2008)	긍정	60	40	29	22	25	34	23	27	33	34	28	23	27	20	16	12	16	24	27	27
	부정	19	41	53	62	57	46	60	57	55	53	61	67	63	70	74	79	78	66	64	62
17대 이명박 (2008~2013)	긍정	52	21	24	32	34	27	36	47	44	49	44	47	43	39	37	32	24	25	23	23
	부정	29	69	65	55	55	55	55	45	45	41	43	41	49	54	55	60	62	58	59	61
18대 박근혜 (2013~2018)	긍정	42	51	60	54	55	50	44	44	34	36	38	43	40	33	32					
	부정	23	23	21	33	34	39	46	45	56	54	53	46	49	53	55					

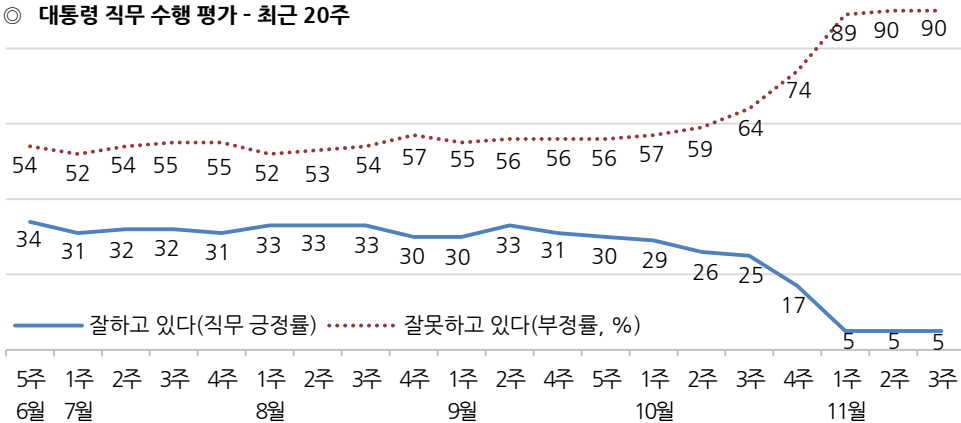
*역대 대통령 평가에는 모두 동일 질문 방식 적용(2점 척도, 재질문 1회). 한국갤럽 www.gallup.co.kr

대통령 직무 수행 평가, 정당 지지도 - 최근 20주 주간(Weekly) 지표 추이

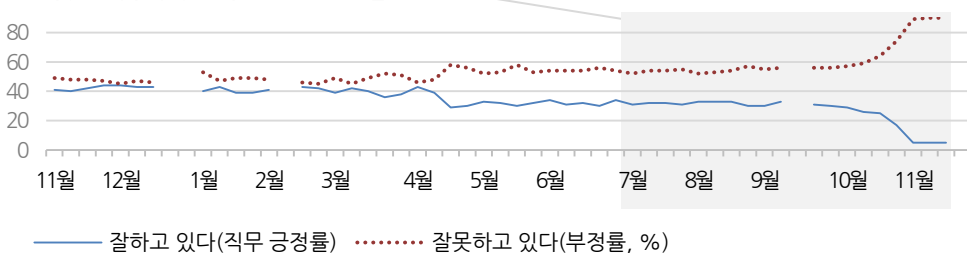
매주 화~목 통합 데이터 • 휴대전화 RDD 조사 • 매주 유효표본 약 1,000명 • 표본오차 ±3.1%포인트(95% 신뢰수준) • 최근 20주 평균 응답률 21%

질문 귀하는 박근혜 대통령이 대통령으로서의 직무를 잘 수행하고 있다고 보십니까, 혹은 잘못 수행하고 있다고 보십니까? (긍정/부정을 답하지 않은 경우 재질문) 굳이 말씀하신다면, '잘하고 있다'와 '잘못하고 있다' 중 어느 쪽입니까?

◎ 대통령 직무 수행 평가 - 최근 20주



◎ 대통령 직무 수행 평가 - 2015/2016년

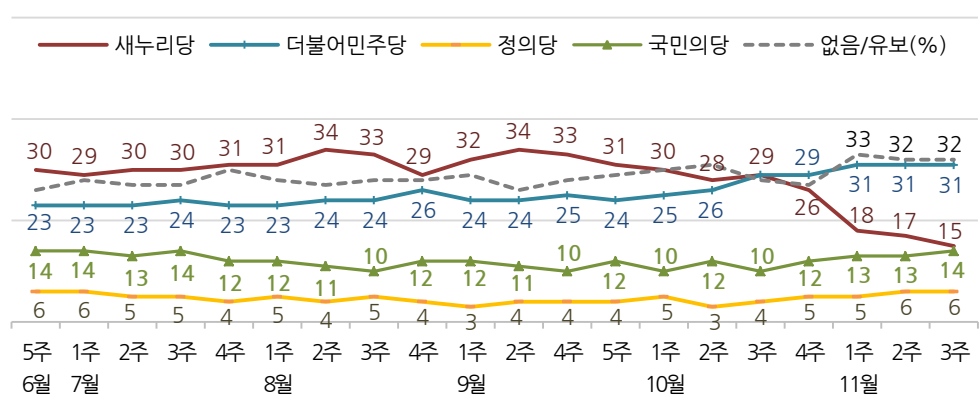


* 2015년 12월 4, 5주(연말), 2016년 2월 2주(설), 9월 3주(추석)는 조사하지 않음.

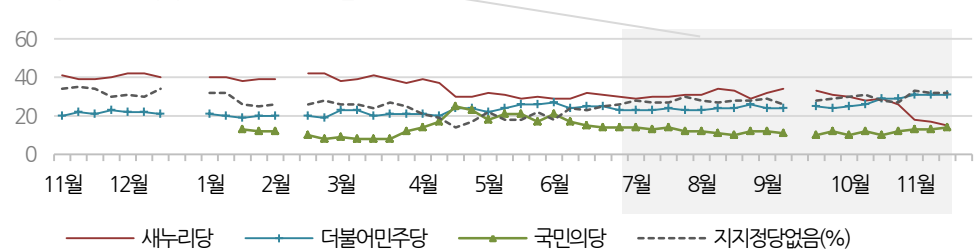
* 한국갤럽 데일리 오피니언 제236호 www.gallup.co.kr

질문 현재 우리나라에는 (국민의당, 더불어민주당, 새누리당, 정의당: 순서 로테이션) 등의 정당이 있습니다. 귀하는 이 중 어느 정당을 지지하십니까? ('모름/없음'인 경우 재질문) 그럼, 어느 정당에 조금이라도 더 호감이 가십니까?

◎ 주요 정당 지지도 - 최근 20주



◎ 주요 정당 지지도 - 2015/2016년



* 2015년 12월 4, 5주(연말), 2016년 2월 2주(설), 9월 3주(추석)는 조사하지 않음.

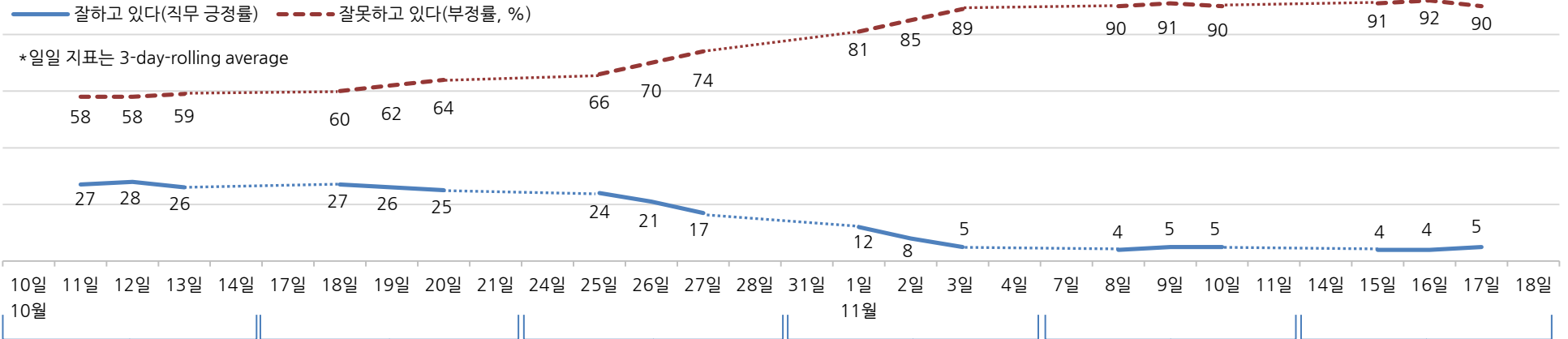
* 한국갤럽 데일리 오피니언 제236호 www.gallup.co.kr

대통령 직무 수행 평가, 주요 정치 이슈 - 최근 6주 일일(Daily) 지표 추이

일일 지표는 3-day rolling average • 휴대전화 RDD 조사 • 일일 지표 기준 유효표본 약 1,000명 • 표본오차 ±3.1%포인트(95% 신뢰수준) • 최근 6주 평균 응답률 23%

질문 귀하는 박근혜 대통령이 대통령으로서의 직무를 잘 수행하고 있다고 보십니까, 혹은 잘못 수행하고 있다고 보십니까?
(긍정/부정을 답하지 않은 경우 재질문) 굳이 말씀하신다면, '잘하고 있다'와 '잘못하고 있다' 중 어느 쪽입니까?

◎ 대통령 직무 수행 평가 - 최근 6주



10월 2주	3주	4주	11월 1주	2주	3주
8 故 백남기 추모 집회, 사인 공방	15 낙태죄 폐지 요구 집회	24 朴, 국회 시정연설에서 임기 내 개헌 추진 표명	29 청와대, 검찰 압수 수색 거부	5 故 백남기 영결식, 촛불 집회	12 광화문 100만 촛불 집회
9 문재인, 사드 배치 절차 잠정 중단 제안	17 남부 태풍 '차바' 피해 특별재난지역 추가 선포	- JTBC '최순실, 대통령 연설문 사전 열람' 의혹 보도	30 최순실 귀국	6 우병우 전 민정수석 검찰 출석	13 새누리 긴급 최고위원회
10 더민주·국민의당, 법인·소득세 인상안 발의	18 양심적 병역거부자 첫 항소심 무죄 판결	25 朴, 대국민 사과	31 검찰, '최순실 특수부' 확대	7 김무성, 朴 탈당 공개 요구	- 與 비주류 탄핵·당 해체론
10 갤럭시노트7 생산 중단	19 朴 구미·영주 방문	- JTBC, TV조선 최순실 의혹 후속 보도	1 검찰, 최순실 긴급체포	- 조윤선 블랙리스트 작성 주도 의혹	14 秋, 朴 단독회담 제안 철회
12 검찰, 선거법 위반 혐의 여야 의원 다수 기소	19 최경희 이화여대 총장 사임	26 미르·K스포츠재단 수사	2 朴, 신임 총리 김병준 지명	8 朴 국회 방문, 국회 총리 추천 수용	- 한일 군사정보협정 가서명
12 문화예술계 블랙리스트 논란	20 朴 '미르·K스포츠 무관, 불법 행위 엄정 처벌' 발언	27 세계일보, 최순실 인터뷰 보도	- 야3당, 개각 철회·인사청문회 거부 합의	9 야3당, 총리 추천 제안 거부	15 文, 朴 퇴진 운동 선언
13 朴, '북한 지옥' 대북 경고 발언	20 손학규 정계 복귀, 민주당 탈당	28 朴, 수석비서관 일괄 사표 지지	3 朴, 후속 인사 내정	- 美 대선 트럼프 당선	- 朴, 유명하 변호사 선임
* 최순실·K스포츠·미르재단, 차은택 의혹	21 20대 국회 첫 국정감사 종료	* 여야 최순실 특검 도입 논의	4 朴, 대국민 담화	- 韓·카자흐스탄 정상회담	16 朴, 엘시티 비리 엄단 지시
* 국정감사	* 우병우 불출석	* 대학가 시국 선언 확산, 촛불 집회	* 검찰 조사·특검 수용	10 韓·카자흐스탄 정상회담	- 安, 조기 대선 언급
	* 최순실 모녀·차은택 의혹		* 안철수, 박원순 등 야권 정치인 대통령 사퇴 요구	11 국회 최순실 사건 긴급현안질의	17 대입 수학능력 시험
	* 국정감사			* 朴 측근·최순실 관련 기업 수사	- 최순실 특검법 국회 통과
	* 송민순 회고록 파문			* 朴 퇴진 촉구 서명 운동	- 朴 금주 검찰 조사 무산
				* 한일 군사정보보호협정 체결 임박	* 朴 측근·최순실 관련 기업 수사
					* 새누리 별도 지도부 구성



대통령 직무 수행 평가 - 주간 지표 / 일일 지표 / 상세 결과

조사 시기		사례수 (명)	대통령 직무 수행 평가			
			잘하고 있다	잘못하고 있다	어느 쪽도 아니다	모름/ 응답거절
주간	07월 1주(05~07)	1,002	31%	52%	6%	11%
주간	07월 2주(12~14)	1,004	32%	54%	5%	9%
주간	07월 3주(19~21)	1,002	32%	55%	5%	8%
주간	07월 4주(26~28)	1,004	31%	55%	5%	9%
주간	08월 1주(02~04)	1,002	33%	52%	4%	10%
주간	08월 2주(09~11)	1,004	33%	53%	4%	9%
주간	08월 3주(16~18)	1,007	33%	54%	6%	8%
주간	08월 4주(23~25)	1,001	30%	57%	5%	8%
주간	09월 1주(30~01)	1,009	30%	55%	5%	10%
주간	09월 2주(06~08)	1,009	33%	56%	3%	8%
주간	09월 3주(12~16)	추석연휴				
주간	09월 4주(20~22)	1,010	31%	56%	5%	9%
주간	09월 5주(27~29)	1,004	30%	56%	4%	11%
주간	10월 1주(04~06)	1,009	29%	57%	5%	9%
주간	10월 2주(11~13)	1,026	26%	59%	4%	10%
주간	10월 3주(18~20)	1,018	25%	64%	4%	8%
주간	10월 4주(25~27)	1,033	17%	74%	3%	6%
주간	11월 1주(01~03)	1,005	5%	89%	2%	4%
주간	11월 2주(08~10)	1,003	5%	90%	1%	3%
주간	11월 3주(15~17)	1,007	5%	90%	2%	4%
일일	11/07(월)					
일일	11/08(화)	1,000	4%	90%	2%	4%
일일	11/09(수)	1,005	5%	91%	2%	2%
일일	11/10(목)	1,003	5%	90%	1%	3%
일일	11/11(금)					
일일	11/14(월)					
일일	11/15(화)	997	4%	91%	1%	4%
일일	11/16(수)	1,003	4%	92%	1%	4%
일일	11/17(목)	1,007	5%	90%	2%	4%
일일	11/18(금)					

*일일 지표는 3-day-rolling average

질문) 귀하는 박근혜 대통령이 대통령으로서의 직무를 잘 수행하고 있다고 보십니까, 혹은 잘못 수행하고 있다고 보십니까? (긍정/부정을 답하지 않은 경우 재질문) 굳이 말씀하신다면, '잘하고 있다'와 '잘못하고 있다' 중 어느 쪽입니까?

2016년 11월 3주 (15~17일)	조사완료 사례수 (명)	목표할당 사례수 (명)	대통령 직무 수행 평가			
			잘하고 있다	잘못하고 있다	어느 쪽도 아니다	모름/ 응답거절
전체	1,007	1,007	5%	90%	2%	4%
지역별						
서울	237	201	4%	91%	3%	2%
인천/경기	307	297	4%	93%	1%	2%
강원	28	31	-	-	-	-
대전/세종/충청	101	104	11%	82%	1%	7%
광주/전라	84	102		95%	1%	4%
대구/경북	92	102	5%	86%	2%	8%
부산/울산/경남	146	158	7%	87%	4%	2%
제주	12	12	-	-	-	-
성별						
남성	559	499	5%	91%	1%	3%
여성	448	508	4%	88%	2%	5%
연령별						
19-29세	172	175	1%	92%	1%	7%
30대	163	187	0%	98%	1%	1%
40대	225	213	4%	92%	1%	3%
50대	204	200	9%	82%	2%	7%
60대 이상	243	232	9%	85%	3%	3%
주요 지지정당별						
국민의당	146	142	2%	97%	1%	1%
더불어민주당	307	316	0%	98%		1%
새누리당	152	155	21%	63%	6%	10%
정의당	65	65		100%		
없음/의견유보	332	325	3%	88%	2%	6%
직업별						
농/임/어업	33	35	-	-	-	-
자영업	157	145	6%	90%	1%	3%
블루칼라	146	136	6%	88%	3%	3%
화이트칼라	318	318	2%	94%	1%	3%
가정주부	181	212	5%	88%	4%	4%
학생	74	73		94%		6%
무직/은퇴/기타	98	88	10%	83%	2%	6%
생활수준별						
상/중상	138	137	6%	91%	1%	2%
중	428	430	5%	91%	1%	3%
중하	242	244	4%	93%	2%	2%
하	176	174	5%	84%	3%	9%
이념성향별						
보수	272	260	8%	86%	2%	4%
중도	268	266	4%	91%	2%	3%
진보	317	322	1%	98%	0%	1%

*중앙선거여론조사 공정심의위원회의 권고로 실제 응답(조사완료) 사례수와

행정자치부 2016년 1월 주민등록인구 기준으로 가장 처리한 목표할당 사례수 제시

*50사례 미만은 수치를 제시하지 않음. 한국갤럽 데일리 오피니언 제236호 www.gallup.co.kr

대통령 직무 수행 평가 이유

질문) 어떤 점에서 (잘하고/잘못하고 있다고) 생각하시는지 한 가지만 구체적으로 말씀해 주십시오.(자유응답)

대통령 직무 수행 긍정 평가 이유 2016년 11월 15~17일 (긍정 평가자 47명)		대통령 직무 수행 부정 평가 이유 2016년 11월 15~17일 (부정 평가자 902명)	
대북/안보 정책	13%	최순실/미르·K스포츠재단	49%
열심히 한다/노력한다	11%	국정 운영이 원활하지 않다	8%
주관, 소신/여론에 끌려가지 않음	10%	전반적으로 부족하다	6%
전반적으로 잘한다	9%	소통 미흡/너무 비공개/투명하지 않다	6%
외교/국제 관계	7%	대통령 자격 상실	4%
어려운 상황에 잘 대처/위기극복	6%	정직하지 않다(+3)	4%
복지 정책(보육, 노인, 청년, 교육 등)	3%	부정부패	4%
신뢰/믿음이 간다	2%	리더십 부족/책임 회피	3%
부정부패 척결	2%	독선/독단적/자기 중심	3%
사드 배치	2%	주관/소신 부족	2%
도덕성/사심 없음/비리 없음	2%	경제 정책	2%
경제 정책/경제 현안 처리	2%	인사 잘못함/검증되지 않은 인사 등용	2%
국민 공감/소통을 위해 노력한다	1%	기타	2%
기타	4%	모름/응답거절	5%
모름/응답거절	26%		

* (+/-) 표시는 지난주 대비 증감폭이 ±3%포인트 이상인 항목. 단위: %포인트

* 한국갤럽 데일리 제236호 www.gallup.co.kr

◎ 대통령 직무 수행 평가: 연령별 - 2016년 11월 3주(15~17일)



* 전국 성인 1,007명 전화조사. 한국갤럽 데일리 오피니언 제236호

정당 지지도 - 주간 지표 / 일일 지표 / 상세 결과

조사 시기	사례수 (명)	정당 지지도						
		국민의당	더불어 민주당	새누리당	정의당	기타	없음/의견유보	
주간 07월 1주(05~07)	1,002	14%	23%	29%	6%	0%	28%	
주간 07월 2주(12~14)	1,004	13%	23%	30%	5%	0%	27%	
주간 07월 3주(19~21)	1,002	14%	24%	30%	5%	0%	27%	
주간 07월 4주(26~28)	1,004	12%	23%	31%	4%	0%	30%	
주간 08월 1주(02~04)	1,002	12%	23%	31%	5%	0%	28%	
주간 08월 2주(09~11)	1,004	11%	24%	34%	4%	0%	27%	
주간 08월 3주(16~18)	1,007	10%	24%	33%	5%	0%	28%	
주간 08월 4주(23~25)	1,001	12%	26%	29%	4%	0%	28%	
주간 09월 1주(30~01)	1,009	12%	24%	32%	3%	0%	29%	
주간 09월 2주(06~08)	1,009	11%	24%	34%	4%	0%	26%	
주간 09월 3주(12~16)	추석연휴							
주간 09월 4주(20~22)	1,010	10%	25%	33%	4%	0%	28%	
주간 09월 5주(27~29)	1,004	12%	24%	31%	4%	0%	29%	
주간 10월 1주(04~06)	1,009	10%	25%	30%	5%	0%	30%	
주간 10월 2주(11~13)	1,026	12%	26%	28%	3%	0%	31%	
주간 10월 3주(18~20)	1,018	10%	29%	29%	4%	0%	28%	
주간 10월 4주(25~28)	1,033	12%	29%	26%	5%	0%	27%	
주간 11월 1주(01~03)	1,005	13%	31%	18%	5%	0%	33%	
주간 11월 2주(08~10)	1,003	13%	31%	17%	6%	0%	32%	
주간 11월 3주(15~17)	1,007	14%	31%	15%	6%	0%	32%	
일일 11/07(월)								
일일 11/08(화)	1,000	14%	31%	18%	5%	0%	32%	
일일 11/09(수)	1,005	15%	31%	17%	6%	0%	31%	
일일 11/10(목)	1,003	13%	31%	17%	6%	0%	32%	
일일 11/11(금)								
일일 11/14(월)								
일일 11/15(화)	997	14%	33%	15%	8%	0%	31%	
일일 11/16(수)	1,003	13%	33%	13%	7%	1%	32%	
일일 11/17(목)	1,007	14%	31%	15%	6%	0%	32%	
일일 11/18(금)								

*일일 지표는 3-day-rolling average

질문) 현재 우리나라에는 (국민의당, 더불어민주당, 새누리당, 정의당: 순서 로테이션) 등의 정당이 있습니다. 귀하는 이 중 어느 정당을 지지하십니까?
(‘모름/없음’인 경우 재질문) 그럼, 어느 정당에 조금이라도 더 호감이 가십니까?

2016년 11월 3주 (15~17일)	조사완료 사례수 (명)	목표할당 사례수 (명)	정당 지지도					
			국민의당	더불어 민주당	새누리당	정의당	기타	없음/의견유보
전체	1,007	1,007	14%	31%	15%	6%	0%	32%
지역별								
서울	237	201	14%	32%	11%	6%	0%	37%
인천/경기	307	297	16%	31%	13%	10%	1%	30%
강원	28	31	-	-	-	-	-	-
대전/세종/충청	101	104	6%	35%	23%	2%	1%	33%
광주/전라	84	102	31%	38%		5%		26%
대구/경북	92	102	8%	19%	26%	5%		42%
부산/울산/경남	146	158	10%	35%	18%	5%		31%
제주	12	12	-	-	-	-	-	-
성별								
남성	559	499	16%	32%	16%	6%	0%	29%
여성	448	508	12%	30%	15%	7%	0%	36%
연령별								
19-29세	172	175	12%	38%	8%	8%	1%	34%
30대	163	187	15%	42%	5%	10%	1%	27%
40대	225	213	14%	40%	11%	9%	0%	26%
50대	204	200	15%	27%	23%	3%	0%	32%
60대 이상	243	232	14%	14%	27%	3%		42%
직업별								
농/임/어업	33	35	-	-	-	-	-	-
자영업	157	145	13%	32%	20%	7%	1%	28%
블루칼라	146	136	18%	30%	17%	3%		32%
화이트칼라	318	318	13%	43%	8%	9%	0%	28%
가정주부	181	212	14%	23%	19%	6%		39%
학생	74	73	10%	36%	9%	11%	3%	32%
무직/은퇴/기타	98	88	16%	17%	24%	4%	1%	39%
생활 수준별								
상/중상	138	137	12%	41%	17%	7%	1%	22%
중	428	430	13%	31%	17%	7%	0%	31%
중하	242	244	15%	35%	12%	9%	0%	30%
하	176	174	17%	23%	16%	2%		42%
이념 성향별								
보수	272	260	10%	16%	32%	2%	1%	39%
중도	268	266	14%	35%	12%	6%		32%
진보	317	322	17%	47%	5%	13%	1%	17%
대통령 직무								
긍정 평가자	51	47	5%	3%	69%		2%	22%
부정 평가자	907	902	15%	34%	11%	7%	0%	32%

*중앙선거여론조사 공정심의위원회의 권고로 실제 응답(조사완료) 사례수와 행정자치부 2016년 1월 주민등록인구 기준으로 가중 처리한 목표할당 사례수 제시

*50사례 미만은 수치를 제시하지 않음. 한국갤럽 데일리 오피니언 제236호 www.gallup.co.kr



한일 군사 협력 관련 의견

질문) 우리 정부와 일본이 양국의 군사정보를 공유하는 한일 군사정보보호협정 체결을 추진 중인데요.

이와 관련한 다음 두 가지 주장 중 귀하는 어느 쪽에 동의하십니까? (보기 2개 로테이션 제시)

- 우리 안보에 일본의 정보력이 도움 될 것이므로 협정 체결해야 한다
- 과거사 반성 없는 일본과 군사적으로 협력을 강화해선 안 된다

2016년 11월 3주 (15~17일)	조사완료 사례수 (명)	목표할당 사례수 (명)	한일 군사 협력 관련 의견		
			안보에 도움될 것 이므로 협정 체결	일본과 군사 협력 강화해선 안 된다	모름/ 응답거절
전체	1,007	1,007	31%	59%	10%
지역별					
서울	237	201	31%	56%	13%
인천/경기	307	297	29%	65%	6%
강원	28	31	-	-	-
대전/세종/충청	101	104	36%	57%	7%
광주/전라	84	102	26%	59%	15%
대구/경북	92	102	34%	55%	11%
부산/울산/경남	146	158	28%	59%	13%
제주	12	12	-	-	-
성별					
남성	559	499	36%	58%	7%
여성	448	508	26%	60%	14%
연령별					
19-29세	172	175	25%	69%	7%
30대	163	187	16%	78%	6%
40대	225	213	23%	70%	7%
50대	204	200	44%	46%	10%
60대 이상	243	232	43%	38%	19%
주요 지지 정당별					
국민의당	146	142	29%	65%	6%
더불어민주당	307	316	19%	74%	7%
새누리당	152	155	55%	33%	11%
정의당	65	65	18%	80%	1%
없음/의견유보	332	325	33%	50%	16%
직업별					
농/임/어업	33	35	-	-	-
자영업	157	145	35%	56%	9%
블루칼라	146	136	31%	61%	8%
화이트칼라	318	318	25%	67%	7%
가정주부	181	212	33%	52%	15%
학생	74	73	22%	72%	6%
무직/은퇴/기타	98	88	45%	44%	11%
이념 성향별					
보수	272	260	46%	46%	8%
중도	268	266	29%	62%	9%
진보	317	322	22%	73%	5%

*2016년 11월 14일 한일 군사정보보호협정 가서명, 17일 차관회의 통과, 22일 국무회의 상정

*50사례 미만은 수치를 제시하지 않음. 한국갤럽 데일리 오피니언 제236호 www.gallup.co.kr

주간 응답자 특성표

주요 분석 단위별 표본오차(95% 신뢰수준 기준)와 지역/성/지지정당/직업/생활수준과 연령 분포 구성입니다. 2016년 1월 행정자치부 주민등록인구 기준 8개 권역/성/연령별 가중 처리 결과

질문 귀하는 어느 시도에 살고 계십니까? 주소지 기준으로 말씀해 주십시오. (저희가 전화번호를 무작위 추출해 지역을 알지 못합니다.)

질문 실례지만, 귀하의 연세는 올해 어떻게 되십니까?

질문 귀하의 직업은 무엇입니까?

질문 우리 국민들의 생활수준을 상, 중상, 중, 중하, 하의 다섯 단계로 나눈다면 귀댁의 생활수준은 어디에 속한다고 생각하십니까?

응답자 특성표 2016년 11월 3주 (15~17일)	조사완료		목표할당		가중값 배율 (B/A)	표본오차 95% 신뢰수준
	사례수 (명)(A)	비율	사례수 (명)(B)	비율		
전체	1,007	100%	1,007	100%	1.00	±3.1%P
지역별						
서울	237	24%	201	20%	0.85	±6.4%P
인천/경기	307	30%	297	29%	0.97	±5.6%P
강원	28	3%	31	3%	1.09	±18.5%P
대전/세종/충청	101	10%	104	10%	1.03	±9.8%P
광주/전라	84	8%	102	10%	1.21	±10.7%P
대구/경북	92	9%	102	10%	1.11	±10.2%P
부산/울산/경남	146	14%	158	16%	1.08	±8.1%P
제주	12	1%	12	1%	0.99	±28.3%P
성별						
남성	559	56%	499	50%	0.89	±4.1%P
여성	448	44%	508	50%	1.13	±4.6%P
연령별						
19-29세	172	17%	175	17%	1.02	±7.5%P
30대	163	16%	187	19%	1.15	±7.7%P
40대	225	22%	213	21%	0.95	±6.5%P
50대	204	20%	200	20%	0.98	±6.9%P
60대 이상	243	24%	232	23%	0.96	±6.3%P
주요 지지 정당별						
국민의당	146	14%	142	14%		±8.1%P
더불어민주당	307	30%	316	31%		±5.6%P
새누리당	152	15%	155	15%		±7.9%P
정의당	65	6%	65	6%		±12.2%P
없음/의견유보	332	33%	325	32%		±5.4%P
직업별						
농/임/어업	33	3%	35	3%		±17.1%P
자영업	157	16%	145	14%		±7.8%P
블루칼라	146	14%	136	13%		±8.1%P
화이트칼라	318	32%	318	32%		±5.5%P
가정주부	181	18%	212	21%		±7.3%P
학생	74	7%	73	7%		±11.4%P
무직/은퇴/기타	98	10%	88	9%		±9.9%P
생활 수준별						
상/중상	138	14%	137	14%		±8.3%P
중	428	43%	430	43%		±4.7%P
중하	242	24%	244	24%		±6.3%P
하	176	17%	174	17%		±7.4%P

*표본오차는 조사완료 사례수 기준. 한국갤럽 데일리 오피니언 제236호

*목표할당 사례수는 2016년 1월 행정자치부 주민등록인구 기준 가중 처리 결과

2016년 11월 3주 (15~17일)	조사완료 사례수 (명)	주민등록인구 기준 가중 처리 후 결과					
		목표할당 사례수	연령 분포				
			19~29세	30대	40대	50대	60대+
전체	1,007	1,007	17%	19%	21%	20%	23%
지역별							
서울	237	201	19%	20%	20%	19%	22%
인천/경기	307	297	18%	20%	23%	20%	19%
강원	28	31	-	-	-	-	-
대전/세종/충청	101	104	17%	18%	21%	19%	25%
광주/전라	84	102	16%	16%	20%	19%	28%
대구/경북	92	102	17%	16%	20%	21%	26%
부산/울산/경남	146	158	17%	17%	21%	21%	24%
제주	12	12	-	-	-	-	-
성별							
남성	559	499	18%	19%	22%	20%	21%
여성	448	508	16%	18%	21%	20%	25%
주요 지지 정당별							
국민의당	146	142	15%	20%	22%	20%	23%
더불어민주당	307	316	21%	25%	27%	17%	10%
새누리당	152	155	8%	7%	15%	29%	41%
정의당	65	65	21%	29%	29%	10%	11%
없음/의견유보	332	325	18%	15%	17%	20%	30%
직업별							
농/임/어업	33	35	-	-	-	-	-
자영업	157	145	8%	15%	25%	35%	17%
블루칼라	146	136	10%	13%	24%	31%	22%
화이트칼라	318	318	19%	35%	31%	11%	4%
가정주부	181	212	1%	13%	19%	23%	45%
학생	74	73	96%	2%		2%	
무직/은퇴/기타	98	88	19%	7%	3%	12%	58%
생활 수준별							
상/중상	138	137	26%	17%	26%	17%	14%
중	428	430	18%	20%	20%	23%	19%
중하	242	244	18%	23%	23%	18%	18%
하	176	174	7%	11%	20%	17%	46%

*50사례 미만은 수치를 제시하지 않음. 한국갤럽

한국갤럽은 1974년 6월 박무익 회장이 설립한 한국 최초의 법인 형태 조사 전문 회사입니다.

1980년대부터 대통령 직무 수행 평가와 정당 지지도 조사 결과를 발표해 왔으며, 우리 국민의 기아가 한국갤럽을 알고 있습니다.



한국갤럽은 2012년부터 조사의 중립성, 지속성, 대표성을 확보한 '한국갤럽 데일리 오피니언'을 제공합니다.

관심 있는 분이든 누구나, 무료로, 매주 금요일, 한국갤럽 홈페이지 www.gallup.co.kr 에서 새로운 결과를 만나실 수 있습니다.

- 중립성: 정치권, 이해 관계자, 특정 언론의 의뢰가 아닌, 한국갤럽이 자체 기획, 운영, 공개합니다.
- 지속성: 특정 이벤트, 특정 시기, 단 하루의 조사 표본 영향력을 최소화하기 위해 연중 지속적으로 매주 추적 조사합니다.
- 대표성: 전국 유권자 모집단의 특성을 최대한 반영하기 위해 무선 RDD 표본 프레임을 이용합니다.



무작위로 생성한 휴대전화 번호를 이용해 한국갤럽 조사원이 전화를 걸어 하루 300여 명, 매주 약 1,000명 유효표본을 확보합니다.

매일 수집한 데이터는 지역, 성, 연령 특성에 따라 다음 방법으로 사후 가중처리합니다.

- 하루 데이터는 전국 8권역, 성/연령대 특성 비율로 림(Rim) 가중
- 일일(Daily) 지표는 당일과 직전 이틀 데이터를 3일 이동 평균(3-day-rolling average)
- 주간(weekly) 지표는 화~목 데이터를 통합해 전국 8권역, 성/연령대 특성 비율로 셀(cell) 가중



한국갤럽 조사에 관심 가지주셔서 고맙습니다.

한국갤럽 데일리 오피니언은 한국갤럽의 자산이므로 상업적 용도의 재판매를 금지합니다. 인용하실 때에는 반드시 출처를 밝혀주시요.

문의: 한국갤럽 02-3702-2100(대표)/2571/2621/2622 또는 한국갤럽 홈페이지 Q&A