

한국갤럽 ^{데일리} 오피니언

GALLUP KOREA DAILY OPINION

정치 - 경제 - 사회 - 생활 - 문화
매주 새로운 Opinion Index를 제공합니다.

제238호 • 2016년 12월 1주(11/29~12/1)

역대 대통령 직무 수행 평가 1988~2016 • 대통령 직무 수행 평가/이유 • 정당 지지도 • 한국사 교과서 국정화

최근 20주 주간(Weekly) 지표 추이 - 최근 6주 일일(Daily) 지표 추이 - 지역/연령/성/지지정당/직업/생활수준별 지표 - 응답자 특성표

2016년 11월 29일~12월 1일 • 휴대전화 RDD 조사(집전화 RDD 보완) • 유효표본 전국 성인 1,003명 • 표본오차 ±3.1%포인트(95% 신뢰수준) • 응답률 24%(총 통화 4,248명 중 1,003명 응답 완료)

◎ 한국갤럽 데일리 오피니언 조사 방법 안내

한국갤럽 데일리 오피니언은 조사원이 직접 묻고 응답 받는 인터뷰 방식으로 진행합니다. 전국 유권자 대표성을 최대한 확보하기 위해 무작위발생(RDD: Random Digit Dialing)한 휴대전화 번호를 기본 표본추출틀로 합니다. 단, 휴대전화만으로는 접근하기 어려운 여성, 고연령대 일부는 무작위발생한 집전화번호 조사로 보완하며, 그 반영 비율은 평균 15% 내외입니다.

◎ 한국갤럽 유무선 RDD 혼합조사설계, 선거여론조사 관련 연구논문

한국갤럽은 2010년 이후 유선전화(일반 집전화)와 무선전화(휴대전화) RDD 조사 과정과 결과를 수차례 비교 연구해 왔습니다. 조사 방법론에 관심 있는 분은 아래 논문을 참고해주시고, (아래 링크는 모바일기기에서는 열리지 않습니다. PC 또는 한국갤럽 홈페이지를 찾아주세요.)

- [지방선거에서 여론조사의 정확성 연구: 조사방법별 정밀성과 편향\(조사연구 2015년 16권 1호\)](#)
- [RDD 전화여론조사의 무응답 편향 보정 방법 연구\(조사연구 2014.11 15권 4호\)](#)
- [가중방법으로 선거여론조사의 편향을 얼마나 줄일 수 있나\(조사연구 2014.5 15권 2호\)](#)
- [무선 RDD 전화조사의 타당성 검토 연구\(조사연구 2013.11 14권 3호\)](#)
- [선거시기 여론조사 정확성 제고 방안\(언론중재 2012 여름호 특집논문\)](#)
- [유무선 RDD를 결합한 혼합조사설계: 2011 서울시장 보궐선거 예측조사 사례 연구](#)

42

조사역사 42년

Gallup



한국갤럽 박무익 회장/설립자

한국갤럽 데일리 오피니언 독자 여러분, 안녕하십니까?

1974년 문을 연 저희 연구소가 올해로 42주년을 맞습니다. 지난 42년간 얻은 명성은 저희 조사에 협조해주신 우리 국민들 덕분입니다.

저희는 그에 보답하는 마음으로 2012년부터 자체 기획, 운영하는 정치 지표를 누구나 이용하실 수 있도록 제공해 왔습니다.

올해도 매주 정치, 사회, 경제, 생활, 문화 등 다양한 분야에 대한 흥미로운 조사 결과를 전하겠습니다.

여론조사의 홍수 속에 '정확한 자' 하나를 제공하고자 시작한 저희 노력이 여론의 흐름을 읽으시는 데 도움이 되기를 바랍니다.

저희 한국갤럽에 몸 담고 있는 한 사람, 한 사람은 공정하고 신뢰 받는 여론조사 기관으로서 사명을 다하기 위해 계속 노력하겠습니다.

2016년 1월

한국갤럽조사연구소를 대표하여 박 무 익

한국갤럽조사연구소

한국갤럽은 1974년 6월 박무익 회장이 설립한 한국 최초의 법인 형태 조사 전문 회사입니다.

1980년대부터 대통령 직무 수행 평가와 정당 지지도 조사 결과를 발표해 왔으며, 우리 국민 71%가 회사 이름을 알고 있습니다.

데일리 한국갤럽 오피니언의 특징

2012년 1월부터 평일 오전 10시~오후 6시까지 휴대전화 RDD 조사를 연중 실시해 그 결과를 매주 금요일 공개합니다.

조사의 중립성, 지속성, 대표성을 확보한 한국갤럽 데일리 오피니언은 필요하신 분 누구나 무료로 열람하실 수 있습니다.

- **중립성**: 정치권, 이해 관계자, 특정 언론의 의뢰가 아닌, **한국갤럽이 자체 기획, 운영, 공개**합니다.

- **지속성**: 특정 이벤트, 특정 시기, 단 하루의 조사 표본 영향력을 최소화하기 위해 **연중 지속적으로 조사**합니다.

- **대표성**: 전국 유권자 모집단의 특성을 최대한 반영하기 위해 **휴대전화 RDD 표본 프레임**을 이용합니다.

조사 방법 / 지표 산출 방법

한국갤럽 조사원이 무작위로 생성된 휴대전화 번호로 전화를 걸어 하루 300여 명, 매주 약 1,000명 유효표본을 확보합니다.

매일 수집한 데이터는 지역, 성, 연령 특성에 따라 다음 방법으로 사후 가중처리합니다.

- 하루 데이터는 전국 8권역, 성/연령대 특성 비율로 림(Rim) 가중

- 일일(Daily) 지표는 당일과 직전 이틀 데이터를 3일 이동 평균(3-day-rolling average)

- 주간(Weekly) 지표는 화~목 데이터를 통합해 전국 8권역, 성/연령대 특성 비율로 셀(Cell) 가중

표본오차 / 해석 시 주의사항

한국갤럽 데일리 오피니언 일일 지표와 주간 지표의 표본크기는 약 1,000명입니다.

유효 표본크기 600명일 때 표본오차(95% 신뢰수준)는 $\pm 4.0\%$ 포인트, 1,000명일 때 $\pm 3.1\%$ 포인트, 1,200명일 때 $\pm 2.8\%$ 포인트입니다.

표본오차 이외에도 불완전한 표본추출틀, 응답 거절, 질문에 대한 혼동 등 조사 과정 중 발생하는 비표본오차가 존재할 수 있습니다.

표본오차는 이런 요인을 배제하고 비교적 완전한 표본추출틀에서 확률추출한 경우를 가정한 것이므로 해석에 주의를 요합니다.

문의 한국갤럽 02-3702-2100(대표)/2571/2621/2622 | [한국갤럽 홈페이지 Q&A](#)

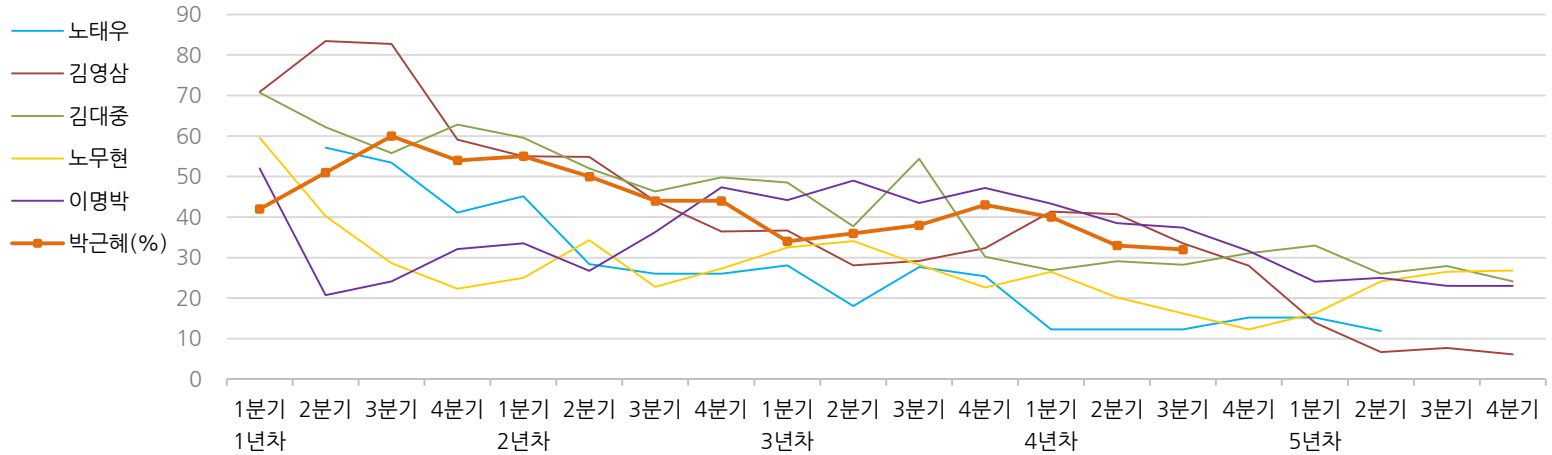
※ 2012년에는 매주 1,500명 조사하고 그 다음 주 월요일에 결과를 공개했으나, 2013년부터는 매주 1,000명 이상 조사하고 그 주 금요일에 결과를 공개합니다.

한국갤럽 역대 대통령 직무 수행 평가 1988~2016

1988~2011년은 분기 내 여러 조사 결과의 중위수 기준, 2012년 이후는 한국갤럽 데일리 오피니언 매주 조사 분기별 통합 결과, '잘하고 있다'→긍정, '잘못하고 있다'→부정 평가 비율

질문) 귀하는 ○○○ 대통령이 대통령으로서의 직무를 잘 수행하고 있다고 보십니까, 혹은 잘못 수행하고 있다고 보십니까? (긍정/부정을 답하지 않은 경우 재질문) 굳이 말씀하신다면, '잘하고 있다'와 '잘못하고 있다' 중 어느 쪽입니까?

◎ 역대 대통령 직무 수행 긍정률



◎ 역대 대통령 직무 수행 평가 (%)

역대 대통령	재임연차 분기	1년차				2년차				3년차				4년차				5년차			
		1분기	2분기	3분기	4분기	1분기	2분기	3분기	4분기	1분기	2분기	3분기	4분기	1분기	2분기	3분기	4분기	1분기	2분기	3분기	4분기
13대 노태우 (1988~1993)	긍정	-	57	53	41	45	28	26	-	28	18	28	25	12	-	-	15	-	12	-	-
	부정	-	16	25	27	25	41	45	-	40	62	55	54	40	-	-	41	-	56	-	-
14대 김영삼 (1993~1998)	긍정	71	83	83	59	55	55	44	36	37	28	29	32	41	41	34	28	14	7	8	6
	부정	7	4	6	18	24	21	25	33	34	41	45	39	33	37	40	47	65	74	78	74
15대 김대중 (1998~2003)	긍정	71	62	56	63	60	52	46	50	49	38	54	30	27	29	28	31	33	26	28	24
	부정	7	11	17	14	16	22	29	24	20	26	18	51	55	52	49	49	41	53	52	56
16대 노무현 (2003~2008)	긍정	60	40	29	22	25	34	23	27	33	34	28	23	27	20	16	12	16	24	27	27
	부정	19	41	53	62	57	46	60	57	55	53	61	67	63	70	74	79	78	66	64	62
17대 이명박 (2008~2013)	긍정	52	21	24	32	34	27	36	47	44	49	44	47	43	39	37	32	24	25	23	23
	부정	29	69	65	55	55	55	55	45	45	41	43	41	49	54	55	60	62	58	59	61
18대 박근혜 (2013~2018)	긍정	42	51	60	54	55	50	44	44	34	36	38	43	40	33	32					
	부정	23	23	21	33	34	39	46	45	56	54	53	46	49	53	55					

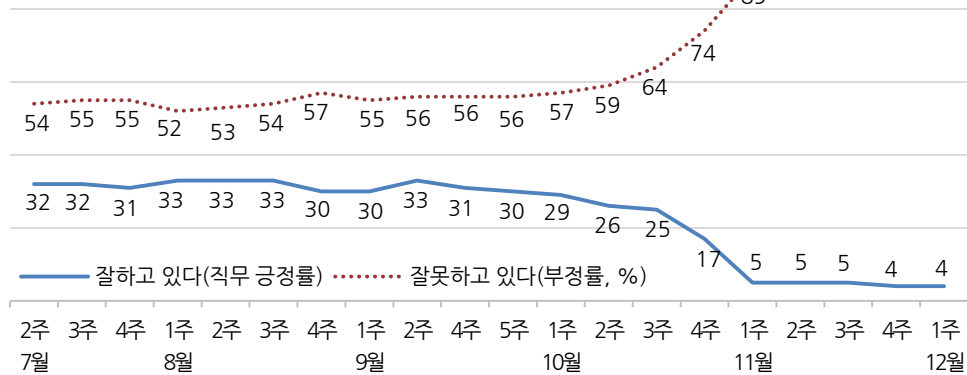
*역대 대통령 평가에는 모두 동일 질문 방식 적용(2점 척도, 재질문 1회). 한국갤럽 www.gallup.co.kr

대통령 직무 수행 평가, 정당 지지도 - 최근 20주 주간(Weekly) 지표 추이

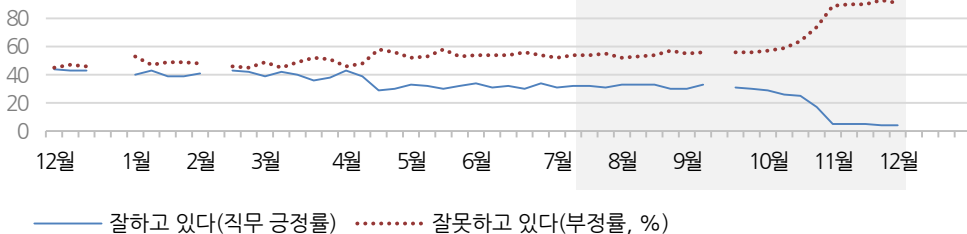
매주 화~목 통합 데이터 • 휴대전화 RDD 조사 • 매주 유효표본 약 1,000명 • 표본오차 ±3.1%포인트(95% 신뢰수준) • 최근 20주 평균 응답률 22%

질문 귀하는 박근혜 대통령이 대통령으로서의 직무를 잘 수행하고 있다고 보십니까, 혹은 잘못 수행하고 있다고 보십니까? (긍정/부정을 답하지 않은 경우 재질문) 굳이 말씀하신다면, '잘하고 있다'와 '잘못하고 있다' 중 어느 쪽입니까?

◎ 대통령 직무 수행 평가 - 최근 20주



◎ 대통령 직무 수행 평가 - 2015/2016년

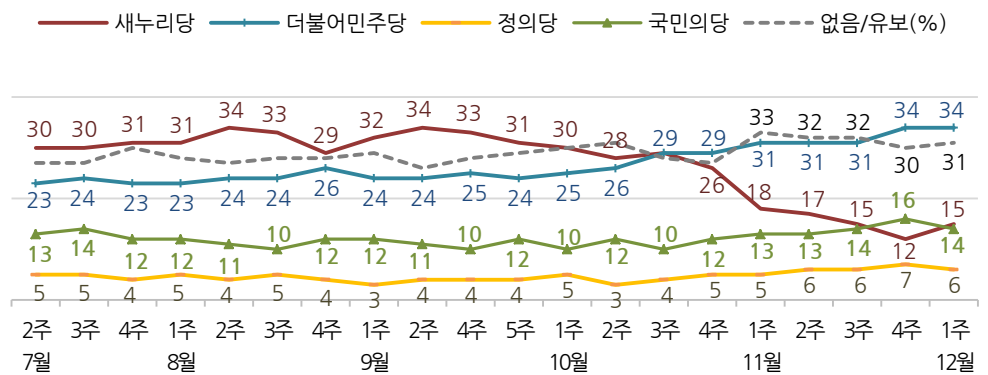


* 2015년 12월 4, 5주(연말), 2016년 2월 2주(설), 9월 3주(추석)는 조사하지 않음.

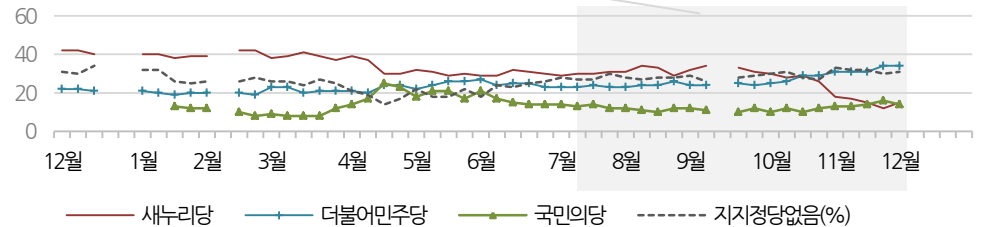
* 한국갤럽 데일리 오피니언 제238호 www.gallup.co.kr

질문 현재 우리나라에는 (국민의당, 더불어민주당, 새누리당, 정의당: 순서 로테이션) 등의 정당이 있습니다. 귀하는 이 중 어느 정당을 지지하십니까? ('모름/없음'인 경우 재질문) 그럼, 어느 정당에 조금이라도 더 호감이 가십니까?

◎ 주요 정당 지지도 - 최근 20주



◎ 주요 정당 지지도 - 2015/2016년



* 2015년 12월 4, 5주(연말), 2016년 2월 2주(설), 9월 3주(추석)는 조사하지 않음.

* 한국갤럽 데일리 오피니언 제238호 www.gallup.co.kr

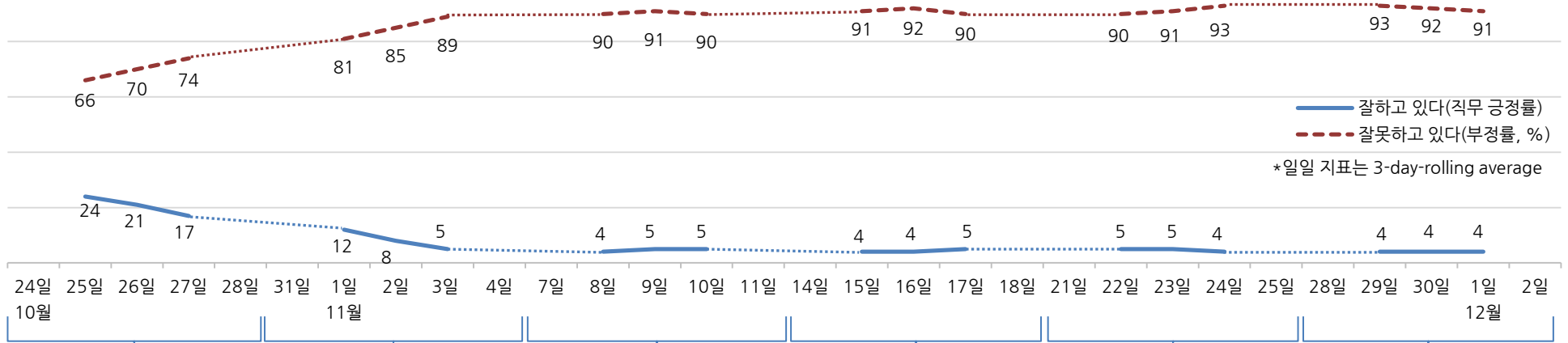


대통령 직무 수행 평가, 주요 정치 이슈 - 최근 6주 일일(Daily) 지표 추이

일일 지표는 3-day rolling average • 휴대전화 RDD 조사 • 일일 지표 기준 유효표본 약 1,000명 • 표본오차 ±3.1%포인트(95% 신뢰수준) • 최근 6주 평균 응답률 23%

질문 귀하는 박근혜 대통령이 대통령으로서의 직무를 잘 수행하고 있다고 보십니까, 혹은 잘못 수행하고 있다고 보십니까?
(긍정/부정을 답하지 않은 경우 재질문) 굳이 말씀하신다면, '잘하고 있다'와 '잘못하고 있다' 중 어느 쪽입니까?

◎ 대통령 직무 수행 평가 - 최근 6주



*일일 지표는 3-day-rolling average

10월 4주	11월 1주	2주	3주	4주	12월 1주
24 박, 국회 시정연설에서 임기 내 개헌 추진 표명 - JTBC '최순실, 대통령 연설문 사전 열람' 의혹 보도	29 청와대, 검찰 압수 수색 거부 30 최순실 귀국 31 검찰, '최순실 특수부' 확대 - 최순실 검찰 출석	5 故 백남기 영결식, 촛불 집회 6 우병우 전 민정수석 검찰 출석 7 김무성, 박 탈당 공개 요구 - 조운선 블랙리스트 작성 주도 의혹	12 광화문 100만 촛불 집회 13 새누리 긴급 최고위원회 - 與 비주류 탄핵·당 해체론 14 秋, 박 단독회담 제안 철회 - 한일 군사정보협정 가서명	19 4차 전국 촛불 집회 20 검찰 중간 수사 결과 발표 - 박 피의자 입건 21 야3당, 탄핵 추진 당론 채택	26 역대 최대 규모 5차 전국 촛불 집회 28 검찰 박 대면수사 무산 - 친박 중진, 박 퇴진 제안 - 종교교 한국사 국정 교과서 현장검토본 공개
25 박, 대국민 사과 - JTBC, TV조선 최순실 의혹 후속 보도	1 검찰, 최순실 긴급체포 2 박, 신임 총리 김병준 지명 - 야3당, 개각 철회·인사청문회 거부 합의	8 박 국회 방문, 국회 총리 추천 수용 9 박, 유명하 변호사 선임	15 文, 박 퇴진 운동 선언 16 박, 엘시티 비리 엄단 지시 - 安, 조기 대선 언급	22 최순실 특검법 시행 23 한일 군사정보보호협정 체결 - 남경필·김용태 새누리 탈당	29 박, 3차 대국민 담화 30 박, '최순실 특검' 박영수 임명 - 대구 서문시장 화재
26 미르·K스포츠재단 수사 검찰, 첫 압수 수색	3 박, 후속 인사 내정 - 주택시장 안정화 방안 발표	9 야3당, 총리 추천 제안 거부 10 박, 유영하 변호사 선임	17 대입 수학능력 시험 18 최순실 특검법 국회 통과 - 박 금주 검찰 조사 무산	22 최순실 특검법 시행 23 한일 군사정보보호협정 체결 - 김무성 대선 불출마 선언 - 법무장관·靑민정수석 사표 제출	29 박, 3차 대국민 담화 30 박, '최순실 특검' 박영수 임명 - 대구 서문시장 화재
27 세계일보, 최순실 인터뷰 보도 - 박 부산 '지방자치의 날' 행사 참석	4 박, 2차 대국민 담화 5 검찰 조사-특검 수용	10 한·카자흐스탄 정상회담 11 국회 최순실 사건 긴급현안질의	17 대입 수학능력 시험 18 최순실 특검법 국회 통과 - 박 금주 검찰 조사 무산	22 최순실 특검법 시행 23 한일 군사정보보호협정 체결 - 김무성 대선 불출마 선언 - 법무장관·靑민정수석 사표 제출	29 박, 3차 대국민 담화 30 박, '최순실 특검' 박영수 임명 - 대구 서문시장 화재
28 박, 수석비서관 일괄 사표 지시 * 여야 최순실 특검 도입 논의 * 대학가 시국 선언 확산, 촛불 집회	* 대학가 시국 선언, 촛불 집회 * 안철수, 박원순 등 야권 정치인 대통령 사퇴 요구 입장 공표	* 박 측근·최순실 관련 기업 수사 * 박 퇴진 촉구 서명 운동 * 한일 군사정보보호협정 체결 임박	* 박 측근·최순실 관련 기업 수사 * 새누리 별도 지도부 구성	* 김무성 대선 불출마 선언 * 법무장관·靑민정수석 사표 제출	1 새누리 '4월 퇴진' 당론 채택 - 박, 대구 서문시장 방문 - 야3당 탄핵 발의 시기 이견 * 검찰, 엘시티 로비 의혹 수사 * 시 전국 확산 지속

대통령 직무 수행 평가 - 주간 지표 / 일일 지표 / 상세 결과

조사 시기		사례수 (명)	대통령 직무 수행 평가			
			잘하고 있다	잘못하고 있다	어느 쪽도 아니다	모름/ 응답거절
주간	07월 3주(19~21)	1,002	32%	55%	5%	8%
주간	07월 4주(26~28)	1,004	31%	55%	5%	9%
주간	08월 1주(02~04)	1,002	33%	52%	4%	10%
주간	08월 2주(09~11)	1,004	33%	53%	4%	9%
주간	08월 3주(16~18)	1,007	33%	54%	6%	8%
주간	08월 4주(23~25)	1,001	30%	57%	5%	8%
주간	09월 1주(30~01)	1,009	30%	55%	5%	10%
주간	09월 2주(06~08)	1,009	33%	56%	3%	8%
주간	09월 3주(12~16)	추석연휴				
주간	09월 4주(20~22)	1,010	31%	56%	5%	9%
주간	09월 5주(27~29)	1,004	30%	56%	4%	11%
주간	10월 1주(04~06)	1,009	29%	57%	5%	9%
주간	10월 2주(11~13)	1,026	26%	59%	4%	10%
주간	10월 3주(18~20)	1,018	25%	64%	4%	8%
주간	10월 4주(25~27)	1,033	17%	74%	3%	6%
주간	11월 1주(01~03)	1,005	5%	89%	2%	4%
주간	11월 2주(08~10)	1,003	5%	90%	1%	3%
주간	11월 3주(15~17)	1,007	5%	90%	2%	4%
주간	11월 4주(22~24)	1,004	4%	93%	2%	2%
주간	12월 1주(29~01)	1,003	4%	91%	2%	3%
일일	11/21(월)					
일일	11/22(화)	1,017	5%	90%	2%	3%
일일	11/23(수)	1,018	5%	91%	2%	2%
일일	11/24(목)	1,004	4%	93%	2%	2%
일일	11/25(금)					
일일	11/28(월)					
일일	11/29(화)	989	4%	93%	2%	1%
일일	11/30(수)	985	4%	92%	2%	2%
일일	12/01(목)	1,003	4%	91%	2%	3%
일일	12/02(금)					

*일일 지표는 3-day-rolling average

질문) 귀하는 박근혜 대통령이 대통령으로서의 직무를 잘 수행하고 있다고 보십니까, 혹은 잘못 수행하고 있다고 보십니까? (긍정/부정을 답하지 않은 경우 재질문) 굳이 말씀하신다면, '잘하고 있다'와 '잘못하고 있다' 중 어느 쪽입니까?

2016년 12월 1주 (11/29~12/1)	조사완료 사례수 (명)	목표할당 사례수 (명)	대통령 직무 수행 평가			
			잘하고 있다	잘못하고 있다	어느 쪽도 아니다	모름/ 응답거절
전체	1,003	1,003	4%	91%	2%	3%
지역별						
서울	206	200	3%	93%	2%	2%
인천/경기	324	295	2%	94%	2%	2%
강원	24	31	-	-	-	-
대전/세종/충청	93	104	4%	91%	1%	4%
광주/전라	101	101		97%	1%	2%
대구/경북	95	102	10%	84%	3%	3%
부산/울산/경남	151	158	7%	86%	3%	5%
제주	9	12	-	-	-	-
성별						
남성	566	497	4%	92%	2%	2%
여성	437	506	4%	90%	2%	3%
연령별						
19-29세	162	171	1%	97%		2%
30대	187	185	2%	94%	2%	2%
40대	221	214	3%	94%	2%	2%
50대	216	201	5%	91%	2%	2%
60대 이상	217	232	9%	81%	5%	5%
주요 지지정당별						
국민의당	147	143	0%	100%		
더불어민주당	342	344	1%	97%	0%	2%
새누리당	148	149	19%	69%	5%	6%
정의당	65	61	2%	97%	2%	
없음/의견유보	301	306	3%	89%	5%	3%
직업별						
농/임/어업	42	40	-	-	-	-
자영업	154	148	5%	90%	4%	2%
블루칼라	98	98	5%	94%	1%	1%
화이트칼라	377	351	3%	95%	1%	1%
가정주부	179	213	5%	86%	4%	4%
학생	63	67	2%	94%		4%
무직/은퇴/기타	90	85	6%	87%	2%	5%
생활수준별						
상/중상	139	140	4%	95%	1%	1%
중	452	450	5%	89%	3%	4%
중하	234	233	2%	94%	2%	1%
하	165	164	3%	92%	4%	2%
이념성향별						
보수	280	277	6%	87%	5%	3%
중도	296	287	5%	93%	2%	1%
진보	311	310	1%	98%	1%	1%

*중앙선거여론조사 공정심의위원회의 권고로 실제 응답(조사완료) 사례수와

행정자치부 2016년 1월 주민등록인구 기준으로 가장 처리한 목표할당 사례수 제시

*50사례 미만은 수치를 제시하지 않음. 한국갤럽 데일리 오피니언 제238호 www.gallup.co.kr

대통령 직무 수행 평가 이유

질문 어떤 점에서 (잘하고/잘못하고 있다고) 생각하시는지 한 가지만 구체적으로 말씀해 주십시오.(자유응답)

대통령 직무 수행 긍정 평가 이유		대통령 직무 수행 부정 평가 이유	
2016년 11월 29일~12월 1일(긍정평가자 40명)		2016년 11월 29일~12월 1일(부정평가자 913명)	
주관, 소신/여론에 끌려가지 않음	22%	최순실/미르·K스포츠재단	41%
대북/안보 정책	14%	국정 운영이 원활하지 않다	9%
외교/국제 관계	9%	리더십 부족/책임 회피	8%
복지 정책(보육, 노인, 청년, 교육 등)	7%	전반적으로 부족하다	8%
전반적으로 잘한다	7%	대통령 자격 상실	6%
어려운 상황에 잘 대처/위기 극복	4%	정직하지 않다	5%
열심히 한다/노력한다	4%	소통 미흡/너무 비공개/투명하지 않다	5%
도덕성/사심 없음/비리 없음	3%	주관/소신 부족	4%
노동 개혁	3%	부정부패	2%
서민을 위한 노력/서민 정책 추진	3%	독선/독단적/자기 중심	2%
추진력이 있다	2%	인사 잘못함/검증되지 않은 인사 등용	2%
안정적인 국정 운영	2%	경제 정책	1%
기타	9%	세월호 수습 미흡	1%
모름/응답거절	10%	기타	2%
		모름/응답거절	4%

*한국갤럽 데일리 제238호 www.gallup.co.kr

◎ 대통령 직무 수행 평가: 연령별 - 2016년 12월 1주(11/29~12/1)



*전국 성인 1,003명 전화조사. 한국갤럽 데일리 오피니언 제238호

정당 지지도 - 주간 지표 / 일일 지표 / 상세 결과

조사 시기	사례수 (명)	정당 지지도						없음/ 의견유보
		국민의당	더불어 민주당	새누리당	정의당	기타		
주간 07월 3주(19~21)	1,002	14%	24%	30%	5%	0%	27%	
주간 07월 4주(26~28)	1,004	12%	23%	31%	4%	0%	30%	
주간 08월 1주(02~04)	1,002	12%	23%	31%	5%	0%	28%	
주간 08월 2주(09~11)	1,004	11%	24%	34%	4%	0%	27%	
주간 08월 3주(16~18)	1,007	10%	24%	33%	5%	0%	28%	
주간 08월 4주(23~25)	1,001	12%	26%	29%	4%	0%	28%	
주간 09월 1주(30~01)	1,009	12%	24%	32%	3%	0%	29%	
주간 09월 2주(06~08)	1,009	11%	24%	34%	4%	0%	26%	
주간 09월 3주(12~16)	추석연휴							
주간 09월 4주(20~22)	1,010	10%	25%	33%	4%	0%	28%	
주간 09월 5주(27~29)	1,004	12%	24%	31%	4%	0%	29%	
주간 10월 1주(04~06)	1,009	10%	25%	30%	5%	0%	30%	
주간 10월 2주(11~13)	1,026	12%	26%	28%	3%	0%	31%	
주간 10월 3주(18~20)	1,018	10%	29%	29%	4%	0%	28%	
주간 10월 4주(25~28)	1,033	12%	29%	26%	5%	0%	27%	
주간 11월 1주(01~03)	1,005	13%	31%	18%	5%	0%	33%	
주간 11월 2주(08~10)	1,003	13%	31%	17%	6%	0%	32%	
주간 11월 3주(15~17)	1,007	14%	31%	15%	6%	0%	32%	
주간 11월 4주(22~24)	1,004	16%	34%	12%	7%	0%	30%	
주간 12월 1주(29~01)	1,003	14%	34%	15%	6%	0%	31%	
일일 11/21(월)								
일일 11/22(화)	1,017	15%	31%	15%	6%	0%	33%	
일일 11/23(수)	1,018	15%	32%	16%	6%	0%	31%	
일일 11/24(목)	1,004	16%	34%	12%	7%	0%	30%	
일일 11/25(금)								
일일 11/28(월)								
일일 11/29(화)	989	17%	36%	12%	7%	0%	29%	
일일 11/30(수)	985	16%	36%	13%	7%	0%	29%	
일일 12/01(목)	1,003	14%	34%	15%	6%	0%	31%	
일일 12/02(금)								

*일일 지표는 3-day-rolling average

질문) 현재 우리나라에는 (국민의당, 더불어민주당, 새누리당, 정의당: 순서 로테이션) 등의 정당이 있습니다. 귀하는 이 중 어느 정당을 지지하십니까?
(‘모름/없음’인 경우 재질문) 그럼, 어느 정당에 조금이라도 더 호감이 가십니까?

2016년 12월 1주 (11/29~12/1)	조사완료 사례수 (명)	목표할당 사례수 (명)	정당 지지도					없음/ 의견유보
			국민의당	더불어 민주당	새누리당	정의당		
전체	1,003	1,003	14%	34%	15%	6%	31%	
지역별 서울	206	200	10%	32%	13%	9%	36%	
인천/경기	324	295	18%	37%	14%	5%	26%	
강원	24	31	-	-	-	-	-	
대전/세종/충청	93	104	13%	36%	14%	3%	34%	
광주/전라	101	101	17%	48%	1%	8%	26%	
대구/경북	95	102	8%	21%	33%	7%	31%	
부산/울산/경남	151	158	16%	32%	17%	3%	31%	
제주	9	12	-	-	-	-	-	
성별 남성	566	497	17%	36%	14%	7%	26%	
여성	437	506	12%	33%	15%	5%	35%	
연령별 19-29세	162	171	9%	51%	5%	7%	27%	
30대	187	185	11%	45%	7%	8%	29%	
40대	221	214	16%	39%	7%	10%	28%	
50대	216	201	17%	26%	17%	7%	33%	
60대 이상	217	232	17%	15%	33%		35%	
직업별 농/임/어업	42	40	-	-	-	-	-	
자영업	154	148	21%	33%	12%	4%	30%	
블루칼라	98	98	12%	41%	9%	7%	30%	
화이트칼라	377	351	12%	44%	10%	7%	26%	
가정주부	179	213	14%	23%	23%	4%	37%	
학생	63	67	4%	51%	7%	8%	30%	
무직/은퇴/기타	90	85	19%	16%	25%	8%	32%	
생활 수준별 상/중상	139	140	13%	33%	18%	6%	31%	
중	452	450	14%	36%	16%	7%	28%	
중하	234	233	15%	41%	12%	4%	28%	
하	165	164	17%	24%	14%	6%	40%	
이념 보수	280	277	14%	17%	34%	2%	33%	
성향별 중도	296	287	16%	39%	8%	3%	34%	
진보	311	310	17%	51%	3%	13%	16%	

*중앙선거여론조사 공정심의위원회의 권고로 실제 응답(조사완료) 사례수와 행정자치부 2016년 1월 주민등록인구 기준으로 가장 처리한 목표할당 사례수 제시

*50사례 미만은 수치를 제시하지 않음. 한국갤럽 데일리 오피니언 제238호 www.gallup.co.kr



질문) 이번에는 한국사 교과서에 대해 여쭙겠습니다. 현재 중·고등학교는 정부 심의를 거친 여러 종류의 민간 출판 교과서 중 하나를 선택해 가르치고 있습니다. 정부는 작년보다 교육부가 제작한 하나의 교과서를 사용하는 한국사 교과서 국정화를 추진해 왔으며, 지난 월요일 국정 교과서 현장검토본을 공개했습니다. 귀하는 한국사 교과서 국정화에 대해 찬성하십니까, 반대하십니까?

	조사원료 사례수 (명)	목표할당 사례수 (명)	정부의 중·고교 한국사 교과서 국정화 추진		
			찬성	반대	모름/ 응답거절
2015년 10월 2주(13~15일)	1,003	1,003	42%	42%	16%
3주(20~22일)	1,010	1,010	36%	47%	17%
4주(27~29일)	1,004	1,004	36%	49%	16%
11월 1주(03~05일)	1,004	1,004	36%	53%	11%
2016년 12월 1주(29~01일)	1,003	1,003	17%	67%	15%
지역별					
서울	206	200	20%	68%	12%
인천/경기	324	295	14%	71%	15%
강원	24	31	-	-	-
대전/세종/충청	93	104	20%	58%	22%
광주/전라	101	101	4%	83%	13%
대구/경북	95	102	29%	55%	15%
부산/울산/경남	151	158	22%	60%	18%
제주	9	12	-	-	-
성별					
남성	566	497	19%	70%	10%
여성	437	506	16%	64%	20%
연령별					
19-29세	162	171	14%	82%	5%
30대	187	185	9%	83%	8%
40대	221	214	11%	79%	11%
50대	216	201	22%	61%	17%
60대 이상	217	232	29%	39%	32%
주요 지지정당별					
국민의당	147	143	11%	79%	10%
더불어민주당	342	344	4%	90%	6%
새누리당	148	149	51%	18%	32%
정의당	65	61	5%	89%	5%
없음/의견유보	301	306	22%	56%	23%
직업별					
농/임/어업	42	40	-	-	-
자영업	154	148	20%	65%	15%
블루칼라	98	98	13%	72%	16%
화이트칼라	377	351	12%	82%	6%
가정주부	179	213	19%	52%	29%
학생	63	67	15%	78%	7%
무직/은퇴/기타	90	85	36%	45%	19%
이념성향별					
보수	280	277	36%	45%	19%
중도	296	287	11%	77%	12%
진보	311	310	7%	86%	6%

*50사례 미만은 수치를 제시하지 않음. 한국갤럽 데일리 오피니언 제238호 www.gallup.co.kr

한국사 교과서 국정화 (2)

질문) 귀하는 국정 교과서 현장검토본이 공개된 사실을 알고 계셨습니까, 혹은 몰랐습니까?

2016년 12월 1주 (11/29~12/1)	조사완료 사례수 (명)	목표할당 사례수 (명)	국정 교과서 현장검토본 공개 사실	
			알고 있었다	몰랐다
전체	1,003	1,003	68%	32%
지역별				
서울	206	200	70%	30%
인천/경기	324	295	69%	31%
강원	24	31	-	-
대전/세종/충청	93	104	65%	35%
광주/전라	101	101	72%	28%
대구/경북	95	102	61%	39%
부산/울산/경남	151	158	67%	33%
제주	9	12	-	-
성별				
남성	566	497	74%	26%
여성	437	506	62%	38%
연령별				
19-29세	162	171	65%	35%
30대	187	185	75%	25%
40대	221	214	74%	26%
50대	216	201	71%	29%
60대 이상	217	232	56%	44%
주요 지지 정당별				
국민의당	147	143	78%	22%
더불어민주당	342	344	76%	24%
새누리당	148	149	54%	46%
정의당	65	61	81%	19%
없음/의견유보	301	306	58%	42%
직업별				
농/임/어업	42	40	-	-
자영업	154	148	71%	29%
블루칼라	98	98	62%	38%
화이트칼라	377	351	77%	23%
가정주부	179	213	57%	43%
학생	63	67	67%	33%
무직/은퇴/기타	90	85	62%	38%
이념 성향별				
보수	280	277	59%	41%
중도	296	287	77%	23%
진보	311	310	77%	23%
국정화 추진				
찬성	175	175	58%	42%
반대	680	673	78%	22%

*50사례 미만은 수치를 제시하지 않음, 한국갤럽 데일리 오피니언 제238호

질문) (국정 교과서 현장검토본 공개 사실 인지자에게만)

귀하는 이번 국정 교과서 현장검토본의 역사 서술 내용이 적절하다고 보십니까, 적절하지 않다고 보십니까?

2016년 12월 1주 (11/29~12/1)	목표할당 사례수 (명)	국정 교과서 현장검토본 역사 서술 내용		
		적절하다	적절하지 않다	모름/응답거절
현장검토본 공개 인지자	681	11%	71%	18%
지역별				
서울	140	11%	70%	20%
인천/경기	203	10%	75%	15%
강원	21	-	-	-
대전/세종/충청	68	9%	74%	17%
광주/전라	73	5%	86%	9%
대구/경북	62	22%	58%	20%
부산/울산/경남	105	12%	60%	28%
제주	9	-	-	-
성별				
남성	367	12%	69%	19%
여성	315	10%	73%	17%
연령별				
19-29세	111	11%	78%	11%
30대	138	5%	80%	15%
40대	158	4%	82%	14%
50대	143	14%	69%	18%
60대 이상	131	23%	44%	33%
주요 지지 정당별				
국민의당	112	8%	78%	14%
더불어민주당	261	3%	89%	8%
새누리당	81	47%	19%	34%
정의당	49	5%	90%	6%
없음/의견유보	179	10%	58%	33%
직업별				
농/임/어업	26	-	-	-
자영업	106	14%	73%	13%
블루칼라	61	9%	68%	23%
화이트칼라	270	6%	78%	17%
가정주부	121	13%	65%	22%
학생	45	18%	73%	9%
무직/은퇴/기타	53	21%	53%	26%
이념 성향별				
보수	165	28%	45%	27%
중도	222	7%	75%	18%
진보	239	3%	90%	7%
국정화 추진				
찬성	101	58%	13%	28%
반대	523	2%	87%	11%

*40사례 미만은 수치를 제시하지 않음, 한국갤럽 데일리 오피니언 제238호

주간 응답자 특성표

주요 분석 단위별 표본오차(95% 신뢰수준 기준)와 지역/성/지지정당/직업/생활수준과 연령 분포 구성입니다. 2016년 1월 행정자치부 주민등록인구 기준 8개 권역/성/연령별 가중 처리 결과

질문 귀하는 어느 시도에 살고 계십니까? 주소지 기준으로 말씀해 주십시오. (저희가 전화번호를 무작위 추출해 지역을 알지 못합니다.)

질문 실례지만, 귀하의 연세는 올해 어떻게 되십니까?

질문 귀하의 직업은 무엇입니까?

질문 우리 국민들의 생활수준을 상, 중상, 중, 중하, 하의 다섯 단계로 나눈다면 귀댁의 생활수준은 어디에 속한다고 생각하십니까?

응답자 특성표 2016년 12월 1주 (11/29~12/1)	조사완료		목표할당		가중값 배율 (B/A)	표본오차 95% 신뢰수준
	사례수 (명)(A)	비율	사례수 (명)(B)	비율		
전체	1,003	100%	1,003	100%	1.00	±3.1%P
지역별						
서울	206	21%	200	20%	0.97	±6.8%P
인천/경기	324	32%	295	29%	0.91	±5.4%P
강원	24	2%	31	3%	1.27	±20.0%P
대전/세종/충청	93	9%	104	10%	1.12	±10.2%P
광주/전라	101	10%	101	10%	1.00	±9.8%P
대구/경북	95	9%	102	10%	1.07	±10.1%P
부산/울산/경남	151	15%	158	16%	1.04	±8.0%P
제주	9	1%	12	1%	1.31	±32.7%P
성별						
남성	566	56%	497	50%	0.88	±4.1%P
여성	437	44%	506	50%	1.16	±4.7%P
연령별						
19-29세	162	16%	171	17%	1.05	±7.7%P
30대	187	19%	185	18%	0.99	±7.2%P
40대	221	22%	214	21%	0.97	±6.6%P
50대	216	22%	201	20%	0.93	±6.7%P
60대 이상	217	22%	232	23%	1.07	±6.7%P
주요 지지 정당별						
국민의당	147	15%	143	14%		±8.1%P
더불어민주당	342	34%	344	34%		±5.3%P
새누리당	148	15%	149	15%		±8.1%P
정의당	65	6%	61	6%		±12.2%P
없음/의견유보	301	30%	306	31%		±5.6%P
직업별						
농/임/어업	42	4%	40	4%		±15.1%P
자영업	154	15%	148	15%		±7.9%P
블루칼라	98	10%	98	10%		±9.9%P
화이트칼라	377	38%	351	35%		±5.0%P
가정주부	179	18%	213	21%		±7.3%P
학생	63	6%	67	7%		±12.3%P
무직/은퇴/기타	90	9%	85	9%		±10.3%P
생활 수준별						
상/중상	139	14%	140	14%		±8.3%P
중	452	45%	450	45%		±4.6%P
중하	234	23%	233	23%		±6.4%P
하	165	16%	164	16%		±7.6%P

*표본오차는 조사완료 사례수 기준. 한국갤럽 데일리 오피니언 제238호

*목표할당 사례수는 2016년 1월 행정자치부 주민등록인구 기준 가중 처리 결과

2016년 12월 1주 (11/29~12/1)	조사완료 사례수 (명)	주민등록인구 기준 가중 처리 후 결과					
		목표할당 사례수	연령 분포				
			19~29세	30대	40대	50대	60대+
전체	1,003	1,003	17%	18%	21%	20%	23%
지역별							
서울	206	200	19%	20%	20%	19%	22%
인천/경기	324	295	18%	20%	23%	20%	19%
강원	24	31	-	-	-	-	-
대전/세종/충청	93	104	17%	18%	21%	19%	25%
광주/전라	101	101	12%	21%	20%	19%	28%
대구/경북	95	102	17%	16%	20%	21%	26%
부산/울산/경남	151	158	17%	17%	21%	21%	24%
제주	9	12	-	-	-	-	-
성별							
남성	566	497	18%	18%	22%	20%	21%
여성	437	506	16%	18%	20%	20%	26%
주요 지지 정당별							
국민의당	147	143	10%	14%	25%	24%	27%
더불어민주당	342	344	26%	24%	25%	15%	10%
새누리당	148	149	6%	8%	10%	24%	52%
정의당	65	61	20%	24%	34%	22%	
없음/의견유보	301	306	15%	18%	20%	21%	26%
직업별							
농/임/어업	42	40	-	-	-	-	-
자영업	154	148	4%	10%	27%	40%	20%
블루칼라	98	98	17%	16%	29%	20%	17%
화이트칼라	377	351	18%	33%	25%	19%	5%
가정주부	179	213	1%	16%	23%	18%	42%
학생	63	67	97%	3%			
무직/은퇴/기타	90	85	21%		7%	8%	64%
생활 수준별							
상/중상	139	140	22%	18%	20%	20%	19%
중	452	450	19%	19%	23%	20%	18%
중하	234	233	18%	23%	20%	20%	19%
하	165	164	4%	12%	20%	20%	45%

*50사례 미만은 수치를 제시하지 않음. 한국갤럽

한국갤럽은 1974년 6월 박무익 회장이 설립한 한국 최초의 법인 형태 조사 전문 회사입니다.

1980년대부터 대통령 직무 수행 평가와 정당 지지도 조사 결과를 발표해 왔으며, 우리 국민의 기아가 한국갤럽을 알고 있습니다.



한국갤럽은 2012년부터 조사의 중립성, 지속성, 대표성을 확보한 '한국갤럽 데일리 오피니언'을 제공합니다.

관심 있는 분이든 누구나, 무료로, 매주 금요일, 한국갤럽 홈페이지 www.gallup.co.kr 에서 새로운 결과를 만나실 수 있습니다.

- 중립성: 정치권, 이해 관계자, 특정 언론의 의뢰가 아닌, 한국갤럽이 자체 기획, 운영, 공개합니다.
- 지속성: 특정 이벤트, 특정 시기, 단 하루의 조사 표본 영향력을 최소화하기 위해 연중 지속적으로 매주 추적 조사합니다.
- 대표성: 전국 유권자 모집단의 특성을 최대한 반영하기 위해 무선 RDD 표본 프레임을 이용합니다.



무작위로 생성한 휴대전화 번호를 이용해 한국갤럽 조사원이 전화를 걸어 하루 300여 명, 매주 약 1,000명 유효표본을 확보합니다.

매일 수집한 데이터는 지역, 성, 연령 특성에 따라 다음 방법으로 사후 가중처리합니다.

- 하루 데이터는 전국 8권역, 성/연령대 특성 비율로 림(Rim) 가중
- 일일(Daily) 지표는 당일과 직전 이틀 데이터를 3일 이동 평균(3-day-rolling average)
- 주간(weekly) 지표는 화~목 데이터를 통합해 전국 8권역, 성/연령대 특성 비율로 셀(cell) 가중



한국갤럽 조사에 관심 가지주셔서 고맙습니다.

한국갤럽 데일리 오피니언은 한국갤럽의 자산이므로 상업적 용도의 재판매를 금지합니다. 인용하실 때에는 반드시 출처를 밝혀주시요.

문의: 한국갤럽 02-3702-2100(대표)/2571/2621/2622 또는 한국갤럽 홈페이지 Q&A