

한국갤럽 데일리 오피니언

Gallup Korea Daily Opinion

정치 - 경제 - 사회 - 생활 - 문화
매주 새로운 Opinion Index를 제공합니다.

제245호 • 2017년 2월 2주(7~9일)

역대 대통령 직무 수행 평가 1988~2017 • 정당 지지도 • 대선 후보 지지도 • 황교안 대통령 권한대행 직무 수행 평가 • 탄핵

최근 20주 주간(Weekly) 지표 추이 - 최근 6주 일일(Daily) 지표 추이 - 지역/연령/성/지지정당/직업/생활수준별 지표 - 응답자 특성표

2017년 2월 7~9일 • 휴대전화 RDD 조사(집전화 RDD 보완) • 유효표본 전국 성인 1,007명 • 표본오차 ±3.1%포인트(95% 신뢰수준) • 응답률 20%(총 통화 5,023명 중 1,007명 응답 완료)

◎ 한국갤럽 데일리 오피니언 조사 방법 안내

한국갤럽 데일리 오피니언은 조사원이 직접 묻고 응답 받는 인터뷰 방식으로 진행합니다. 전국 유권자 대표성을 최대한 확보하기 위해 무작위발생(RDD: Random Digit Dialing)한 휴대전화 번호를 기본 표본추출틀로 합니다. 단, 휴대전화만으로는 접근하기 어려운 여성, 고연령대 일부는 무작위발생한 집전화번호 조사로 보완하며, 그 반영 비율은 평균 15% 내외입니다.

◎ 한국갤럽 유무선 RDD 혼합조사설계, 선거여론조사 관련 연구논문

한국갤럽은 2010년 이후 유선전화(일반 집전화)와 무선전화(휴대전화) RDD 조사 과정과 결과를 수차례 비교 연구해 왔습니다. 조사 방법론에 관심 있는 분은 아래 논문을 참고해주시시오. (아래 링크는 모바일기기에서는 열리지 않습니다. PC 또는 한국갤럽 홈페이지를 찾아주시시오.)

- [지방선거에서 여론조사의 정확성 연구: 조사방법별 정밀성과 편향\(조사연구 2015년 16권 1호\)](#)
- [RDD 전화여론조사의 무응답 편향 보정 방법 연구\(조사연구 2014.11 15권 4호\)](#)
- [가중방법으로 선거여론조사의 편향을 얼마나 줄일 수 있나\(조사연구 2014.5 15권 2호\)](#)
- [무선 RDD 전화조사의 타당성 검토 연구\(조사연구 2013.11 14권 3호\)](#)
- [선거시기 여론조사 정확성 제고 방안\(언론중재 2012 여름호 특집논문\)](#)
- [유무선 RDD를 결합한 혼합조사설계: 2011 서울시장 보궐선거 예측조사 사례 연구](#)



한국갤럽 박무익 회장/설립자

한국갤럽 데일리 오피니언 독자 여러분, 안녕하십니까?

1974년 문을 연 저희 연구소가 올해로 43주년을 맞습니다. 지금까지 얻은 명성은 저희 조사에 협조해주신 우리 국민들 덕분입니다.

저희는 그에 보답하는 마음으로 2012년부터 자체 기획, 운영하는 정치 지표를 누구나 이용하실 수 있도록 제공해 왔습니다.

올해도 매주 정치, 사회, 경제, 생활, 문화 등 다양한 분야에 대한 흥미로운 조사 결과를 전하겠습니다.

여론조사의 홍수 속에 '정확한 자' 하나를 제공하고자 시작한 저희 노력이 여론의 흐름을 읽으시는 데 도움이 되기를 바랍니다.

저희 한국갤럽에 몸 담고 있는 한 사람, 한 사람은 공정하고 신뢰 받는 여론조사 기관으로서 사명을 다하기 위해 계속 노력하겠습니다.

2017년 1월

한국갤럽조사연구소를 대표하여 박 무 익

한국갤럽조사연구소

한국갤럽은 1974년 6월 박무익 회장이 설립한 한국 최초의 법인 형태 조사 전문 회사입니다.

1980년대부터 대통령 직무 수행 평가와 정당 지지도 조사 결과를 발표해 왔으며, 우리 국민 71%가 회사 이름을 알고 있습니다.

데일리 한국갤럽 오피니언의 특징

2012년 1월부터 평일 오전 10시~오후 6시까지 휴대전화 RDD 조사를 연중 실시해 그 결과를 매주 금요일 공개합니다. 조사의 중립성, 지속성, 대표성을 확보한 한국갤럽 데일리 오피니언은 필요하신 분 누구나 무료로 열람하실 수 있습니다.

- **중립성:** 정치권, 이해 관계자, 특정 언론의 의뢰가 아닌, **한국갤럽이 자체 기획, 운영, 공개**합니다.
- **지속성:** 특정 이벤트, 특정 시기, 단 하루의 조사 표본 영향력을 최소화하기 위해 **연중 지속적으로 조사**합니다.
- **대표성:** 전국 유권자 모집단의 특성을 최대한 반영하기 위해 **휴대전화 RDD 표본 프레임**을 이용합니다.

조사 방법 / 지표 산출 방법

한국갤럽 조사원이 무작위로 생성된 휴대전화 번호로 전화를 걸어 하루 300여 명, 매주 약 1,000명 유효표본을 확보합니다.

매일 수집한 데이터는 지역, 성, 연령 특성에 따라 다음 방법으로 사후 가중처리합니다.

- 하루 데이터는 전국 8권역, 성/연령대 특성 비율로 림(Rim) 가중
- 일일(Daily) 지표는 당일과 직전 이틀 데이터를 3일 이동 평균(3-day-rolling average)
- 주간(Weekly) 지표는 화~목 데이터를 통합해 전국 8권역, 성/연령대 특성 비율로 셀(Cell) 가중

표본오차 / 해석 시 주의사항

한국갤럽 데일리 오피니언 일일 지표와 주간 지표의 표본크기는 약 1,000명입니다.

유효 표본크기 600명일 때 표본오차(95% 신뢰수준)는 $\pm 4.0\%$ 포인트, 1,000명일 때 $\pm 3.1\%$ 포인트, 1,200명일 때 $\pm 2.8\%$ 포인트입니다.

표본오차 이외에도 불완전한 표본추출틀, 응답 거절, 질문에 대한 혼동 등 조사 과정 중 발생하는 비표본오차가 존재할 수 있습니다.

표본오차는 이런 요인을 배제하고 비교적 완전한 표본추출틀에서 확률추출한 경우를 가정한 것이므로 해석에 주의를 요합니다.

문의 한국갤럽 02-3702-2100(대표)/2571/2621/2622 | [한국갤럽 홈페이지 Q&A](#)

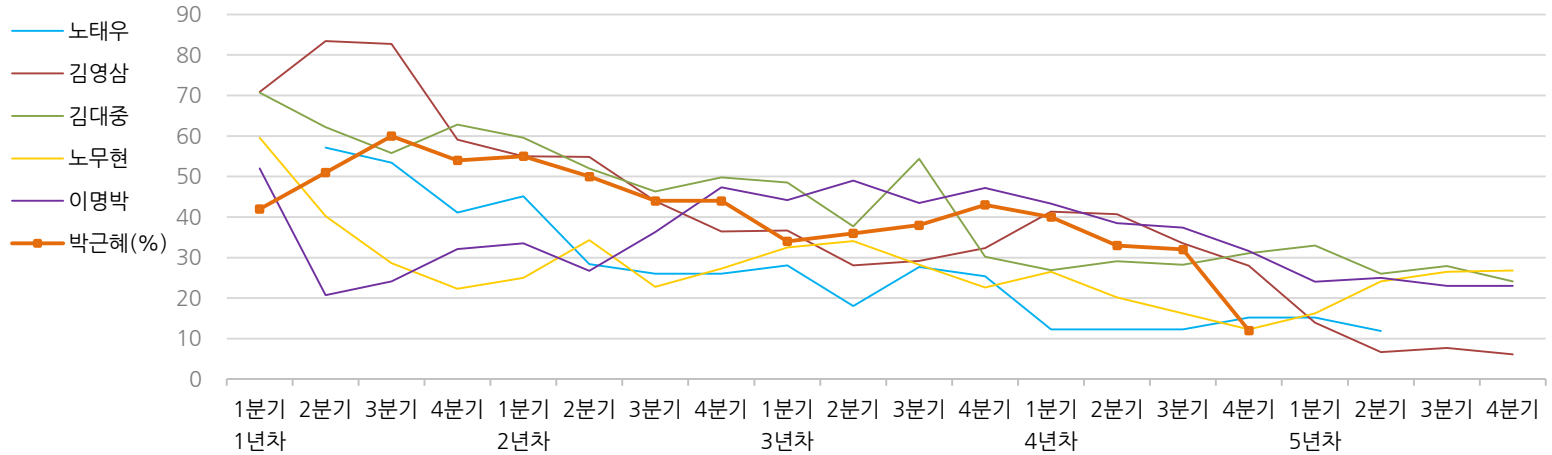
※ 2012년에는 매주 1,500명 조사하고 그 다음 주 월요일에 결과를 공개했으나, 2013년부터는 매주 1,000명 이상 조사하고 그 주 금요일에 결과를 공개합니다.

한국갤럽 역대 대통령 직무 수행 평가 1988~2017

1988~2011년은 분기 내 여러 조사 결과의 중위수 기준, 2012년 이후는 한국갤럽 데일리 오피니언 매주 조사 분기별 통합 결과, '잘하고 있다'→긍정, '잘못하고 있다'→부정 평가 비율

질문) 귀하는 ○○○ 대통령이 대통령으로서의 직무를 잘 수행하고 있다고 보십니까, 혹은 잘못 수행하고 있다고 보십니까? (긍정/부정을 답하지 않은 경우 재질문)
 굳이 말씀하신다면, '잘하고 있다'와 '잘못하고 있다' 중 어느 쪽입니까?

◎ 역대 대통령 직무 수행 긍정률



◎ 역대 대통령 직무 수행 평가 (%)

역대 대통령	재임연차 분기	1년차				2년차				3년차				4년차				5년차			
		1분기	2분기	3분기	4분기	1분기	2분기	3분기	4분기	1분기	2분기	3분기	4분기	1분기	2분기	3분기	4분기	1분기	2분기	3분기	4분기
13대 노태우 (1988~1993)	긍정	-	57	53	41	45	28	26	-	28	18	28	25	12	-	-	15	-	12	-	-
	부정	-	16	25	27	25	41	45	-	40	62	55	54	40	-	-	41	-	56	-	-
14대 김영삼 (1993~1998)	긍정	71	83	83	59	55	55	44	36	37	28	29	32	41	41	34	28	14	7	8	6
	부정	7	4	6	18	24	21	25	33	34	41	45	39	33	37	40	47	65	74	78	74
15대 김대중 (1998~2003)	긍정	71	62	56	63	60	52	46	50	49	38	54	30	27	29	28	31	33	26	28	24
	부정	7	11	17	14	16	22	29	24	20	26	18	51	55	52	49	49	41	53	52	56
16대 노무현 (2003~2008)	긍정	60	40	29	22	25	34	23	27	33	34	28	23	27	20	16	12	16	24	27	27
	부정	19	41	53	62	57	46	60	57	55	53	61	67	63	70	74	79	78	66	64	62
17대 이명박 (2008~2013)	긍정	52	21	24	32	34	27	36	47	44	49	44	47	43	39	37	32	24	25	23	23
	부정	29	69	65	55	55	55	55	45	45	41	43	41	49	54	55	60	62	58	59	61
18대 박근혜 (2013~2018)	긍정	42	51	60	54	55	50	44	44	34	36	38	43	40	33	32	12				
	부정	23	23	21	33	34	39	46	45	56	54	53	46	49	53	55	80				

*역대 대통령 평가에는 모두 동일 질문 방식 적용(2점 척도, 재질문 1회). 한국갤럽 www.gallup.co.kr

*박근혜 대통령 4년차 4분기 직무 긍정률: 10월 4주간 평균 24% → 11~12월 6주간 평균 5%

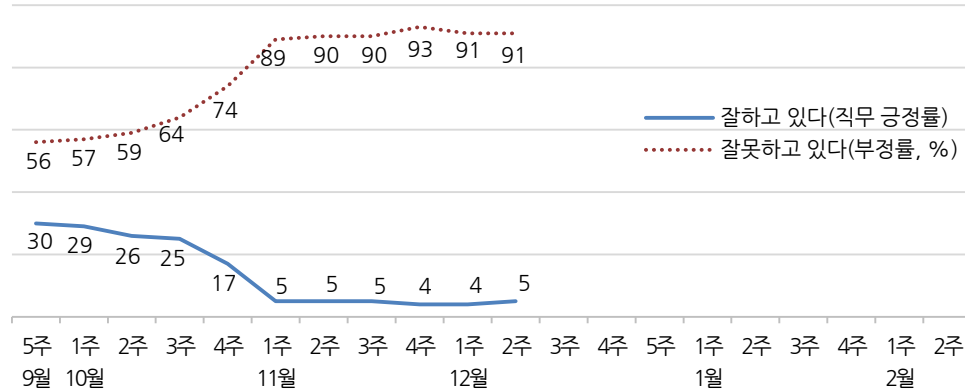


대통령 직무 수행 평가, 정당 지지도 - 최근 20주 주간(Weekly) 지표 추이

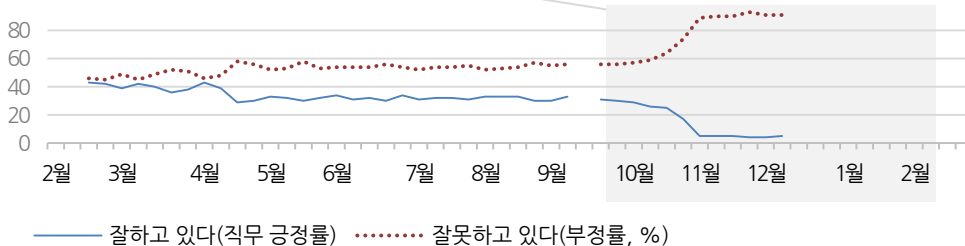
매주 화~목 통합 데이터 • 휴대전화 RDD 조사 • 매주 유효표본 약 1,000명 • 표본오차 ±3.1%포인트(95% 신뢰수준) • 최근 20주 평균 응답률 22%

질문 귀하는 박근혜 대통령이 대통령으로서의 직무를 잘 수행하고 있다고 보십니까, 혹은 잘못 수행하고 있다고 보십니까? (긍정/부정을 답하지 않은 경우 재질문) 굳이 말씀하신다면, '잘하고 있다'와 '잘못하고 있다' 중 어느 쪽입니까?

◎ 대통령 직무 수행 평가 - 최근 20주



◎ 대통령 직무 수행 평가 - 2016/2017년

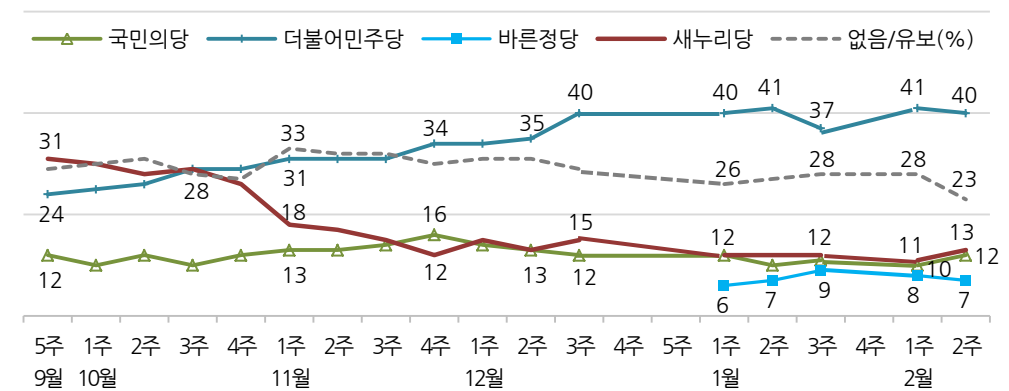


* 2016년 2월 2주(설), 9월 3주(추석), 12월 4, 5주(연말), 2017년 1월 4주(설)는 조사하지 않음
 * 2016년 12월 9일 박 대통령 탄핵소추안 국회 가결. 대통령 직무 정지 기간 중에는 직무 평가하지 않음
 * 한국갤럽 데일리 오피니언 제245호 www.gallup.co.kr

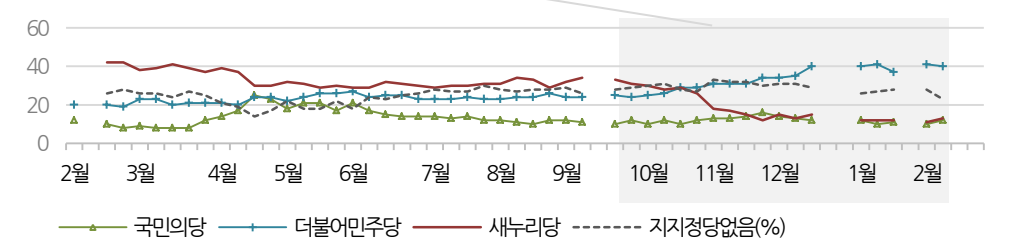
질문 현재 우리나라에는

- (~2016년) (국민의당, 더불어민주당, 새누리당, 정의당: 순서 로테이션)
 - (2017년 1월 1주) (가칭 개혁보수신당, 국민의당, 더불어민주당, 새누리당, 정의당: 순서 로테이션)
 - (1월 2주) (국민의당, 더불어민주당, 가칭 바른정당, 새누리당, 정의당: 순서 로테이션)
 - (1월 3주~) (국민의당, 더불어민주당, 바른정당, 새누리당, 정의당: 순서 로테이션)
- 등의 정당이 있습니다. 귀하는 이 중 어느 정당을 지지하십니까? ('모름/없음'인 경우 재질문) 그럼, 어느 정당에 조금이라도 더 호감이 가십니까?

◎ 주요 정당 지지도 - 최근 20주



◎ 주요 정당 지지도 - 2016/2017년



* 2016년 2월 2주(설), 9월 3주(추석), 12월 4, 5주(연말), 2017년 1월 4주(설)는 조사하지 않음
 * 한국갤럽 데일리 오피니언 제245호 www.gallup.co.kr



대통령 직무 수행 평가, 주요 정치 이슈 - 최근 6주 일일(Daily) 지표 추이

일일 지표는 3-day rolling average • 휴대전화 RDD 조사 • 일일 지표 기준 유효표본 약 1,000명 • 표본오차 ±3.1%포인트(95% 신뢰수준) • 최근 6주 평균 응답률 22%

질문 귀하는 박근혜 대통령이 대통령으로서의 직무를 잘 수행하고 있다고 보십니까, 혹은 잘못 수행하고 있다고 보십니까?
(긍정/부정을 답하지 않은 경우 재질문) 굳이 말씀하신다면, '잘하고 있다'와 '잘못하고 있다' 중 어느 쪽입니까?

◎ 대통령 직무 수행 평가 - 최근 6주



정당 지지도 - 주간 지표 / 일일 지표 / 상세 결과

질문 현재 우리나라에는 (국민의당, 더불어민주당, 바른정당, 새누리당, 정의당: 순서 로테이션) 등의 정당이 있습니다. 귀하는 이 중 어느 정당을 지지하십니까?
(‘모름/없음’인 경우 재질문) 그럼, 어느 정당에 조금이라도 더 호감이 가십니까?

조사 시기		사례수 (명)	정당 지지도						없음/의견유보
			국민의당	더불어 민주당	바른정당	새누리당	정의당	기타	
주간	09월 5주(27~29)	1,004	12%	24%		31%	4%	0%	29%
주간	10월 1주(04~06)	1,009	10%	25%		30%	5%	0%	30%
주간	10월 2주(11~13)	1,026	12%	26%		28%	3%	0%	31%
주간	10월 3주(18~20)	1,018	10%	29%		29%	4%	0%	28%
주간	10월 4주(25~28)	1,033	12%	29%		26%	5%	0%	27%
주간	11월 1주(01~03)	1,005	13%	31%		18%	5%	0%	33%
주간	11월 2주(08~10)	1,003	13%	31%		17%	6%	0%	32%
주간	11월 3주(15~17)	1,007	14%	31%		15%	6%	0%	32%
주간	11월 4주(22~24)	1,004	16%	34%		12%	7%	0%	30%
주간	12월 1주(29~01)	1,003	14%	34%		15%	6%	0%	31%
주간	12월 2주(06~08)	1,012	13%	35%		13%	7%	0%	31%
주간	12월 3주(13~15)	1,004	12%	40%		15%	3%	1%	29%
주간	12월 4주(29~23)								
주간	12월 5주(26~30)								
주간	01월 1주(04~05)	1,004	12%	40%	6%	12%	4%	0%	26%
주간	01월 2주(10~12)	1,007	10%	41%	7%	12%	3%	0%	27%
주간	01월 3주(17~19)	1,012	11%	37%	9%	12%	3%	0%	28%
주간	01월 4주(23~27)	설 연휴							
주간	02월 1주(01~02)	1,003	10%	41%	8%	11%	3%	0%	28%
주간	02월 2주(07~09)	1,007	12%	40%	7%	13%	4%	0%	23%
일일	01/30(월)								
일일	01/31(화)								
일일	02/01(수)								
일일	02/02(목)	1,003	10%	41%	8%	11%	3%	0%	28%
일일	02/03(금)								
일일	02/06(월)								
일일	02/07(화)	1,338	10%	41%	8%	12%	3%	0%	27%
일일	02/08(수)	1,173	11%	41%	7%	12%	4%	0%	25%
일일	02/09(목)	1,007	12%	40%	7%	13%	4%	0%	23%
일일	02/10(금)								

*바른정당: 당명 확정 전인 1월 1주차에는 '가칭 개혁보수신당'으로 조사

*일일 지표는 3-day-rolling average

2017년 2월 2주 (7~9일)	조사완료 사례수 (명)	목표할당 사례수 (명)	정당 지지도						없음/의견유보
			국민의당	더불어 민주당	바른정당	새누리당	정의당	기타	
전체	1,007	1,007	12%	40%	7%	13%	4%	0%	23%
지역별									
서울	209	199	9%	44%	6%	15%	3%	0%	22%
인천/경기	307	300	10%	40%	6%	12%	3%	0%	28%
강원	20	31	-	-	-	-	-	-	-
대전/세종/충청	101	105	8%	54%	8%	11%	1%		18%
광주/전라	102	101	32%	45%	3%	1%	4%	1%	15%
대구/경북	86	102	13%	22%	10%	27%	3%		25%
부산/울산/경남	169	158	9%	38%	8%	17%	5%		23%
제주	13	12	-	-	-	-	-	-	-
성별									
남성	528	499	12%	42%	9%	13%	4%	0%	20%
여성	479	508	12%	39%	6%	14%	3%	0%	26%
연령별									
19-29세	156	178	9%	47%	4%	7%	5%	0%	29%
30대	160	178	11%	54%	6%	5%	6%		17%
40대	216	213	11%	50%	6%	6%	7%	1%	20%
50대	218	196	13%	36%	8%	18%	1%		24%
60대 이상	257	242	14%	20%	11%	28%	0%		27%
직업별									
농/임/어업	35	31	-	-	-	-	-	-	-
자영업	143	138	11%	47%	6%	17%	2%		16%
블루칼라	152	146	15%	35%	4%	15%	4%	1%	26%
화이트칼라	298	304	9%	50%	7%	9%	4%	0%	21%
가정주부	206	213	13%	32%	8%	16%	3%		28%
학생	74	85	13%	51%	5%	2%	7%	1%	20%
무직/은퇴/기타	99	90	13%	20%	12%	23%	1%		30%
생활 수준별									
상/중상	121	120	16%	42%	6%	14%	1%	1%	22%
중	407	408	8%	46%	7%	13%	3%		22%
중하	267	273	14%	41%	9%	9%	6%	0%	20%
하	193	187	14%	26%	6%	21%	3%	0%	30%
이념 성향별									
보수	264	263	12%	21%	13%	29%	1%		24%
중도	260	258	12%	43%	9%	10%	2%		24%
진보	336	336	11%	62%	4%	2%	8%	1%	12%
모름/응답거절	147	151	13%	20%	3%	17%			48%

*'없음' 18%, '의견유보(모름/응답거절)' 5%. 50사례 미만은 수치를 제시하지 않음

*새누리당은 2월 8일 '자유한국당' 개명 결정, 13일 전국위원회 추진 예정. 이번 주는 새누리당으로 조사

*한국갤럽 데일리 오피니언 제245호 www.gallup.co.kr

정당 지지도 - 없음, 모름/응답거절 분리

질문 현재 우리나라에는 (국민의당, 더불어민주당, 바른정당, 새누리당, 정의당: 순서 로테이션) 등의 정당이 있습니다. 귀하는 이 중 어느 정당을 지지하십니까?
(‘모름/없음’인 경우 재질문) 그럼, 어느 정당에 조금이라도 더 호감이 가십니까?

2017년 2월 2주 (7~9일)	조사완료 사례수 (명)	목표할당 사례수 (명)	정당 지지도							
			국민의당	더불어 민주당	바른정당	새누리당	정의당	기타	없음	모름/ 응답거절
전체	1,007	1,007	12%	40%	7%	13%	4%	0%	18%	5%
지역별										
서울	209	199	9%	44%	6%	15%	3%	0%	21%	1%
인천/경기	307	300	10%	40%	6%	12%	3%	0%	22%	7%
강원	20	31	-	-	-	-	-	-	-	-
대전/세종/충청	101	105	8%	54%	8%	11%	1%		15%	3%
광주/전라	102	101	32%	45%	3%	1%	4%	1%	11%	4%
대구/경북	86	102	13%	22%	10%	27%	3%		18%	7%
부산/울산/경남	169	158	9%	38%	8%	17%	5%		14%	9%
제주	13	12	-	-	-	-	-	-	-	-
성별										
남성	528	499	12%	42%	9%	13%	4%	0%	18%	3%
여성	479	508	12%	39%	6%	14%	3%	0%	19%	7%
연령별										
19-29세	156	178	9%	47%	4%	7%	5%	0%	19%	10%
30대	160	178	11%	54%	6%	5%	6%		14%	3%
40대	216	213	11%	50%	6%	6%	7%	1%	17%	2%
50대	218	196	13%	36%	8%	18%	1%		20%	5%
60대 이상	257	242	14%	20%	11%	28%	0%		21%	6%
직업별										
농/임/어업	35	31	-	-	-	-	-	-	-	-
자영업	143	138	11%	47%	6%	17%	2%		15%	2%
블루칼라	152	146	15%	35%	4%	15%	4%	1%	20%	6%
화이트칼라	298	304	9%	50%	7%	9%	4%	0%	18%	3%
가정주부	206	213	13%	32%	8%	16%	3%		20%	7%
학생	74	85	13%	51%	5%	2%	7%	1%	14%	6%
무직/은퇴/기타	99	90	13%	20%	12%	23%	1%		21%	9%
생활 수준별										
상/중상	121	120	16%	42%	6%	14%	1%	1%	20%	1%
중	407	408	8%	46%	7%	13%	3%		17%	5%
중하	267	273	14%	41%	9%	9%	6%	0%	16%	4%
하	193	187	14%	26%	6%	21%	3%	0%	21%	9%
이념 성향별										
보수	264	263	12%	21%	13%	29%	1%		20%	4%
중도	260	258	12%	43%	9%	10%	2%		19%	4%
진보	336	336	11%	62%	4%	2%	8%	1%	8%	3%
모름/응답거절	147	151	13%	20%	3%	17%			37%	11%

*중앙선관위 여론조사공정심의위원회 요청에 따라 ‘없음’, ‘모름/응답거절’ 분리 제시. 50사례 미만은 수치를 제시하지 않음

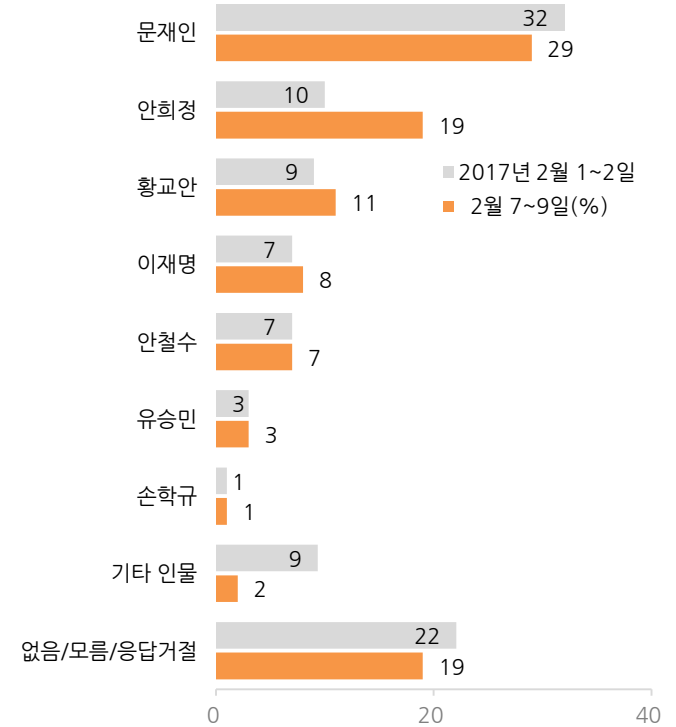
*새누리당은 2월 8일 ‘자유한국당’ 개명 결정, 13일 전국위원회 추인 예정. 이번 주는 새누리당으로 조사

*한국갤럽 데일리 오피니언 제245호 www.gallup.co.kr

질문) 올해 대통령 선거가 있습니다. 귀하는 누가 다음번 대통령이 되는 것이 가장 좋다고 생각하십니까?
(특정인을 답하지 않은 경우) 현재 거론되는 인물 중 누구에게 조금이라도 더 호감이 가십니까? (자유응답)

2017년	목표할당 사례수 (명)	대선 후보 지지도								
		문재인	손학규	안철수	안희정	유승민	이재명	황교안	기타 인물	없음/ 유보
2월 1주(01~02일)	1,003	32%	1%	7%	10%	3%	7%	9%	9%	22%
2주(07~09일)	1,007	29%	1%	7%	19%	3%	8%	11%	2%	19%
지역별										
서울	199	30%	1%	6%	18%	3%	9%	10%	3%	19%
인천/경기	300	28%	1%	6%	18%	3%	9%	10%	2%	22%
강원	31	-	-	-	-	-	-	-	-	-
대전/세종/충청	105	30%	-	6%	27%	6%	9%	12%	1%	10%
광주/전라	101	31%	2%	11%	20%	1%	15%	2%	2%	17%
대구/경북	102	18%	-	7%	17%	6%	6%	23%	2%	20%
부산/울산/경남	158	31%	-	8%	19%	3%	2%	14%	3%	21%
제주	12	-	-	-	-	-	-	-	-	-
성별										
남성	499	30%	1%	6%	19%	3%	10%	10%	3%	19%
여성	508	27%	1%	8%	20%	3%	7%	13%	2%	20%
연령별										
19-29세	178	38%	-	5%	16%	1%	13%	2%	3%	22%
30대	178	43%	-	8%	15%	3%	12%	2%	2%	16%
40대	213	31%	-	5%	26%	3%	12%	3%	3%	17%
50대	196	22%	1%	8%	27%	3%	5%	16%	1%	18%
60대 이상	242	14%	2%	8%	13%	5%	2%	28%	3%	23%
주요 지지 정당별										
국민의당	118	11%	5%	40%	24%	1%	8%	1%	1%	10%
더불어민주당	406	57%	-	2%	20%	1%	11%	1%	1%	7%
바른정당	73	11%	-	4%	29%	33%	8%	10%	0%	6%
새누리당	135	3%	-	6%	8%	2%	2%	57%	3%	19%
정의당	36	-	-	-	-	-	-	-	-	-
없음/의견유보	235	8%	0%	2%	18%	1%	4%	10%	6%	51%
직업별										
농/임/어업	31	-	-	-	-	-	-	-	-	-
자영업	138	30%	1%	5%	28%	3%	7%	13%	2%	11%
블루칼라	146	26%	1%	8%	21%	3%	9%	10%	1%	21%
화이트칼라	304	35%	-	5%	19%	4%	11%	6%	2%	19%
가정주부	213	24%	1%	9%	17%	4%	5%	18%	2%	20%
학생	85	39%	-	8%	20%	-	15%	-	2%	16%
무직/은퇴/기타	90	14%	3%	12%	9%	4%	4%	21%	6%	28%
이념 성향별										
보수	263	15%	0%	9%	17%	8%	4%	24%	4%	19%
중도	258	30%	1%	7%	25%	2%	7%	8%	2%	17%
진보	336	43%	0%	6%	21%	1%	14%	2%	2%	11%
모름/응답거절	151	18%	1%	6%	10%	2%	5%	16%	2%	41%

질문) 올해 대통령 선거가 있습니다.
귀하는 누가 다음번 대통령이 되는 것이 가장 좋다고 생각하십니까?
(특정인을 답하지 않은 경우)
현재 거론되는 인물 중 누구에게 조금이라도 더 호감이 가십니까? (자유응답)



*한국갤럽 데일리 오피니언 제245호 www.gallup.co.kr

*2014년 8월부터 2016년 1월까지 매월 둘째 주 공개한 차기 정치 지도자 선호도와는 질문 방식 다르므로 주의
*과거 30개월은 직전 주 예비조사의 상위 8인 후보명 불러주고 응답 받음. 수치 증감 직접 비교 권장하지 않음
*1% 이상 인물만 제시. '없음' 13%, '의견유보(모름/응답거절)' 6%. 50사례 미만은 수치를 제시하지 않음
*한국갤럽 데일리 오피니언 제245호 www.gallup.co.kr

대선 후보 지지도 - 없음, 모름/응답거절 분리

질문 올해 대통령 선거가 있습니다. 귀하는 누가 다음번 대통령이 되는 것이 가장 좋다고 생각하십니까?
(특정인을 답하지 않은 경우) 현재 거론되는 인물 중 누구에게 조금이라도 더 호감이 가십니까? (자유응답)

2017년 2월 2주 (7~9일)	목표할당 사례수 (명)	대선 후보 지지도									
		문재인	손학규	안철수	안희정	유승민	이재명	황교안	기타 인물	없음	모름/ 거절
전체	1,007	29%	1%	7%	19%	3%	8%	11%	2%	13%	6%
지역별											
서울	199	30%	1%	6%	18%	3%	9%	10%	3%	14%	5%
인천/경기	300	28%	1%	6%	18%	3%	9%	10%	2%	15%	7%
강원	31	-	-	-	-	-	-	-	-	-	-
대전/세종/충청	105	30%		6%	27%	6%	9%	12%	1%	8%	2%
광주/전라	101	31%	2%	11%	20%	1%	15%		2%	12%	5%
대구/경북	102	18%		7%	17%	6%	6%	23%	2%	11%	9%
부산/울산/경남	158	31%		8%	19%	3%	2%	14%	3%	14%	7%
제주	12	-	-	-	-	-	-	-	-	-	-
성별											
남성	499	30%	1%	6%	19%	3%	10%	10%	3%	14%	5%
여성	508	27%	1%	8%	20%	3%	7%	13%	2%	12%	7%
연령별											
19-29세	178	38%		5%	16%	1%	13%	2%	3%	11%	11%
30대	178	43%		8%	15%	3%	12%	2%	2%	13%	3%
40대	213	31%		5%	26%	3%	12%	3%	3%	13%	4%
50대	196	22%	1%	8%	27%	3%	5%	16%	1%	13%	4%
60대 이상	242	14%	2%	8%	13%	5%	2%	28%	3%	15%	8%
주요 지지 정당별											
국민의당	118	11%	5%	40%	24%	1%	8%	1%	1%	6%	5%
더불어민주당	406	57%		2%	20%	1%	11%	1%	1%	4%	3%
바른정당	73	11%		4%	29%	33%	8%	10%	0%	4%	1%
새누리당	135	3%		6%	8%	2%	2%	57%	3%	12%	7%
정의당	36	-	-	-	-	-	-	-	-	-	-
없음/의견유보	235	8%	0%	2%	18%	1%	4%	10%	6%	38%	13%
직업별											
농/임/어업	31	-	-	-	-	-	-	-	-	-	-
자영업	138	30%	1%	5%	28%	3%	7%	13%	2%	8%	3%
블루칼라	146	26%	1%	8%	21%	3%	9%	10%	1%	15%	5%
화이트칼라	304	35%		5%	19%	4%	11%	6%	2%	13%	5%
가정주부	213	24%	1%	9%	17%	4%	5%	18%	2%	13%	7%
학생	85	39%		8%	20%		15%		2%	9%	6%
무직/은퇴/기타	90	14%	3%	12%	9%	4%	4%	21%	6%	18%	9%
이념 성향별											
보수	263	15%	0%	9%	17%	8%	4%	24%	4%	15%	5%
중도	258	30%	1%	7%	25%	2%	7%	8%	2%	10%	7%
진보	336	43%	0%	6%	21%	1%	14%	2%	2%	7%	4%
모름/응답거절	151	18%	1%	6%	10%	2%	5%	16%	2%	29%	12%

*2014년 8월부터 2016년 1월까지 매월 둘째 주 공개한 차기 정치 지도자 선호도와는 질문 방식 다르므로 주의
 *과거 30개월은 직전 주 예비조사의 상위 8인 후보명 불러주고 응답 받음. 수치 증감 직접 비교 권장하지 않음
 *50사례 미만은 수치를 제시하지 않음. 한국갤럽 데일리 오피니언 제245호 www.gallup.co.kr

질문) 현재 황교안 국무총리가 대통령 권한대행을 하고 있습니다.
 귀하는 황 총리가 대통령 권한대행 직무를 잘 수행하고 있다고 보십니까,
 혹은 잘못 수행하고 있다고 보십니까? (긍정/부정을 답하지 않은 경우 재질문)
 굳이 말씀하신다면, '잘하고 있다'와 '잘못하고 있다' 중 어느 쪽입니까?

2017년	조사완료 사례수 (명)	목표할당 사례수 (명)	대통령 권한대행 직무 수행 평가			
			잘하고 있다	잘못하고 있다	어느 쪽도 아니다	모름/ 응답거절
1월 1주(04~05일)	1,004	1,004	36%	48%	5%	10%
1월 3주(17~19일)	1,012	1,012	38%	48%	7%	7%
2월 2주(07~09일)	1,007	1,007	40%	49%	5%	6%
지역별						
서울	209	199	37%	55%	4%	4%
인천/경기	307	300	38%	48%	5%	9%
강원	20	31	-	-	-	-
대전/세종/충청	101	105	45%	43%	3%	9%
광주/전라	102	101	22%	69%	5%	4%
대구/경북	86	102	57%	38%	2%	2%
부산/울산/경남	169	158	44%	43%	7%	6%
제주	13	12	-	-	-	-
성별						
남성	528	499	41%	49%	5%	5%
여성	479	508	39%	50%	4%	7%
연령별						
19-29세	156	178	33%	54%	2%	11%
30대	160	178	23%	70%	5%	2%
40대	216	213	28%	61%	5%	6%
50대	218	196	51%	38%	6%	4%
60대 이상	257	242	60%	29%	5%	6%
주요 지지 정당별						
국민의당	119	118	40%	53%	3%	4%
더불어민주당	403	406	24%	68%	3%	4%
정당별						
바른정당	70	73	50%	43%	2%	4%
새누리당	138	135	87%	8%	3%	2%
정의당	34	36	-	-	-	-
없음/의견유보	240	235	43%	34%	9%	14%
직업별						
농/임/어업	35	31	-	-	-	-
자영업	143	138	48%	45%	4%	3%
블루칼라	152	146	41%	47%	4%	7%
화이트칼라	298	304	33%	59%	4%	4%
가정주부	206	213	43%	45%	5%	8%
학생	74	85	25%	61%	4%	10%
무직/은퇴/기타	99	90	53%	30%	6%	11%
이념 성향별						
보수	264	263	66%	28%	4%	3%
중도	260	258	36%	50%	6%	7%
진보	336	336	23%	69%	4%	3%
모름/응답거절	147	151	40%	40%	5%	15%

*50사례 미만은 수치를 제시하지 않음. 한국갤럽 데일리 오피니언 제245호 www.gallup.co.kr

질문) 지난 12월부터 헌법재판소가 박근혜 대통령 탄핵 심판을 진행 중입니다.

귀하는 박근혜 대통령 탄핵에 찬성하십니까, 반대하십니까?

대통령 탄핵

	조사완료 사례수 (명)	목표할당 사례수 (명)	박근혜 대통령 탄핵		
			찬성	반대	모름/ 응답거절
2016년 12월 2주(6~8일)	1,012	1,012	81%	14%	5%
2017년 2월 2주(7~9일)	1,007	1,007	79%	15%	5%
지역별					
서울	209	199	81%	16%	3%
인천/경기	307	300	79%	15%	6%
강원	20	31	-	-	-
대전/세종/충청	101	105	77%	15%	8%
광주/전라	102	101	96%	1%	3%
대구/경북	86	102	69%	26%	5%
부산/울산/경남	169	158	76%	17%	6%
제주	13	12	-	-	-
성별					
남성	528	499	80%	16%	4%
여성	479	508	79%	15%	6%
연령별					
19-29세	156	178	94%	3%	3%
30대	160	178	91%	6%	4%
40대	216	213	89%	7%	4%
50대	218	196	70%	24%	6%
60대 이상	257	242	60%	31%	9%
주요 지지정당별					
국민의당	119	118	90%	6%	4%
더불어민주당	403	406	96%	3%	1%
바른정당	70	73	84%	10%	5%
새누리당	138	135	27%	61%	12%
정의당	34	36	-	-	-
없음/의견유보	240	235	71%	19%	10%
직업별					
농/임/어업	35	31	-	-	-
자영업	143	138	74%	23%	3%
블루칼라	152	146	76%	18%	5%
화이트칼라	298	304	87%	9%	3%
가정주부	206	213	76%	17%	6%
학생	74	85	99%		1%
무직/은퇴/기타	99	90	59%	28%	12%
이념성향별					
보수	264	263	63%	32%	5%
중도	260	258	85%	12%	4%
진보	336	336	95%	4%	1%
모름/응답거절	147	151	65%	19%	16%
대통령					
긍정 평가자	407	404	58%	33%	9%
권한대행 직무					
부정 평가자	491	496	97%	2%	1%

*2016년 12월 9일 오후 탄핵소추안 국회 가결

*50사례 미만은 수치를 제시하지 않음. 한국갤럽 데일리 오피니언 제245호 www.gallup.co.kr

주간 응답자 특성표

주요 분석 단위별 표본오차(95% 신뢰수준 기준)와 지역/성/지지정당/직업/생활수준과 연령 분포 구성입니다. 2017년 1월 행정자치부 주민등록인구 기준 8개 권역/성/연령별 가중 처리 결과

질문 귀하는 어느 시도에 살고 계십니까? 주소지 기준으로 말씀해 주십시오. (저희가 전화번호를 무작위 추출해 지역을 알지 못합니다.)

질문 실례지만, 귀하의 연세는 올해 어떻게 되십니까?

질문 귀하의 직업은 무엇입니까?

질문 우리 국민들의 생활수준을 상, 중상, 중, 중하, 하의 다섯 단계로 나눈다면 귀댁의 생활수준은 어디에 속한다고 생각하십니까?

응답자 특성표 2017년 2월 2주 (7~9일)	조사완료		목표할당		가중값 배율 (B/A)	표본오차 95% 신뢰수준
	사례수 (명)(A)	비율	사례수 (명)(B)	비율		
전체	1,007	100%	1,007	100%	1.00	±3.1%P
지역별						
서울	209	21%	199	20%	0.95	±6.8%P
인천/경기	307	30%	300	30%	0.98	±5.6%P
강원	20	2%	31	3%	1.53	±21.9%P
대전/세종/충청	101	10%	105	10%	1.04	±9.8%P
광주/전라	102	10%	101	10%	0.99	±9.7%P
대구/경북	86	9%	102	10%	1.18	±10.6%P
부산/울산/경남	169	17%	158	16%	0.93	±7.5%P
제주	13	1%	12	1%	0.94	±27.2%P
성별						
남성	528	52%	499	50%	0.95	±4.3%P
여성	479	48%	508	50%	1.06	±4.5%P
연령별						
19-29세	156	15%	178	18%	1.14	±7.8%P
30대	160	16%	178	18%	1.11	±7.7%P
40대	216	21%	213	21%	0.99	±6.7%P
50대	218	22%	196	19%	0.90	±6.6%P
60대 이상	257	26%	242	24%	0.94	±6.1%P
주요 지지 정당별						
국민의당	119	12%	118	12%		±9.0%P
더불어민주당	403	40%	406	40%		±4.9%P
바른정당	70	7%	73	7%		±11.7%P
새누리당	138	14%	135	13%		±8.3%P
정의당	34	3%	36	4%		±16.8%P
없음/의견유보	240	24%	235	23%		±6.3%P
직업별						
농/임/어업	35	3%	31	3%		±16.6%P
자영업	143	14%	138	14%		±8.2%P
블루칼라	152	15%	146	14%		±7.9%P
화이트칼라	298	30%	304	30%		±5.7%P
가정주부	206	20%	213	21%		±6.8%P
학생	74	7%	85	8%		±11.4%P
무직/은퇴/기타	99	10%	90	9%		±9.8%P
생활 수준별						
상/중상	121	12%	120	12%		±8.9%P
중	407	40%	408	40%		±4.9%P
중하	267	27%	273	27%		±6.0%P
하	193	19%	187	19%		±7.1%P

*표본오차는 조사완료 사례수 기준. 한국갤럽 데일리 오피니언 제245호

*목표할당 사례수는 2017년 1월 행정자치부 주민등록인구 기준 가중 처리 결과

2017년 2월 2주 (7~9일)	조사완료 사례수 (명)	주민등록인구 기준 가중 처리 후 결과					
		목표할당 사례수	연령 분포				
			19~29세	30대	40대	50대	60대+
전체	1,007	1,007	18%	18%	21%	19%	24%
지역별							
서울	209	199	19%	19%	20%	19%	23%
인천/경기	307	300	18%	19%	22%	20%	20%
강원	20	31	-	-	-	-	-
대전/세종/충청	101	105	17%	18%	21%	19%	25%
광주/전라	102	101	16%	15%	20%	20%	29%
대구/경북	86	102	16%	16%	20%	21%	27%
부산/울산/경남	169	158	17%	17%	20%	21%	25%
제주	13	12	-	-	-	-	-
성별							
남성	528	499	19%	18%	21%	20%	22%
여성	479	508	17%	17%	21%	19%	27%
주요 지지 정당별							
국민의당	119	118	13%	17%	20%	21%	29%
더불어민주당	403	406	21%	24%	26%	17%	12%
바른정당	70	73	9%	15%	16%	22%	37%
새누리당	138	135	9%	7%	9%	26%	49%
정의당	34	36	22%	29%	39%	7%	2%
없음/의견유보	240	235	22%	13%	18%	20%	28%
직업별							
농/임/어업	35	31	-	-	-	-	-
자영업	143	138	2%	17%	26%	33%	22%
블루칼라	152	146	12%	20%	26%	25%	17%
화이트칼라	298	304	17%	32%	28%	18%	4%
가정주부	206	213	2%	12%	20%	20%	47%
학생	74	85	100%				
무직/은퇴/기타	99	90	17%	2%	3%	11%	67%
생활 수준별							
상/중상	121	120	21%	19%	25%	21%	13%
중	407	408	20%	19%	24%	18%	20%
중하	267	273	20%	21%	20%	19%	20%
하	193	187	6%	11%	16%	23%	44%

*50사례 미만은 수치를 제시하지 않음. 한국갤럽

한국갤럽 데일리 오피니언

한국갤럽은 1974년 6월 박무익 회장이 설립한 한국 최초의 법인 형태 조사 전문 회사입니다.

1980년대부터 대통령 직무 수행 평가와 정당 지지도 조사 결과를 발표해 왔으며, 우리 국민의 기아가 한국갤럽을 알고 있습니다.



한국갤럽은 2012년부터 조사의 중립성, 지속성, 대표성을 확보한 '한국갤럽 데일리 오피니언'을 제공합니다.

관심 있는 분이든 누구나, 무료로, 매주 금요일, 한국갤럽 홈페이지 www.gallup.co.kr 에서 새로운 결과를 만나실 수 있습니다.

- 중립성: 정치권, 이해 관계자, 특정 언론의 의뢰가 아닌, 한국갤럽이 자체 기획, 운영, 공개합니다.
- 지속성: 특정 이벤트, 특정 시기, 단 하루의 조사 표본 영향력을 최소화하기 위해 연중 지속적으로 매주 추적 조사합니다.
- 대표성: 전국 유권자 모집단의 특성을 최대한 반영하기 위해 무선 RDD 표본 프레임을 이용합니다.



무작위로 생성한 휴대전화 번호를 이용해 한국갤럽 조사원이 전화를 걸어 하루 300여 명, 매주 약 1,000명 유효표본을 확보합니다.

매일 수집한 데이터는 지역, 성, 연령 특성에 따라 다음 방법으로 사후 가중처리합니다.

- 하루 데이터는 전국 8권역, 성/연령대 특성 비율로 림(Rim) 가중
- 일일(Daily) 지표는 당일과 직전 이틀 데이터를 3일 이동 평균(3-day-rolling average)
- 주간(weekly) 지표는 화~목 데이터를 통합해 전국 8권역, 성/연령대 특성 비율로 셀(cell) 가중



한국갤럽 조사에 관심 가지주셔서 고맙습니다.

한국갤럽 데일리 오피니언은 한국갤럽의 자산이므로 상업적 용도의 재판매를 금지합니다. 인용하실 때에는 반드시 출처를 밝혀주시요.

문의: 한국갤럽 02-3702-2100(대표)/2571/2621/2622 또는 한국갤럽 홈페이지 Q&A