

# 한국갤럽 데일리 오피니언

Gallup Korea Daily Opinion

정치 - 경제 - 사회 - 생활 - 문화  
매주 새로운 Opinion Index를 제공합니다.

제246호 • 2017년 2월 3주(14~16일)

역대 대통령 직무 수행 평가 1988~2017 • 정당 지지도 • 대선 후보 지지도 • 한일 위안부 문제 합의 관련

최근 20주 주간(Weekly) 지표 추이 - 최근 6주 일일(Daily) 지표 추이 - 지역/연령/성/지지정당/직업/생활수준별 지표 - 응답자 특성표

2017년 2월 14~16일 • 휴대전화 RDD 조사(집전화 RDD 보완) • 유효표본 전국 성인 1,003명 • 표본오차  $\pm 3.1\%$ 포인트(95% 신뢰수준) • 응답률 20% (총 통화 5,138명 중 1,003명 응답 완료)

## ◎ 한국갤럽 데일리 오피니언 조사 방법 안내

한국갤럽 데일리 오피니언은 조사원이 직접 묻고 응답 받는 인터뷰 방식으로 진행합니다. 전국 유권자 대표성을 최대한 확보하기 위해 무작위발생(RDD: Random Digit Dialing)한 휴대전화 번호를 기본 표본추출틀로 합니다. 단, 휴대전화만으로는 접근하기 어려운 여성, 고연령대 일부는 무작위발생한 집전화번호 조사로 보완하며, 그 반영 비율은 평균 15% 내외입니다.

## ◎ 한국갤럽 유무선 RDD 혼합조사설계, 선거여론조사 관련 연구논문

한국갤럽은 2010년 이후 유선전화(일반 집전화)와 무선전화(휴대전화) RDD 조사 과정과 결과를 수차례 비교 연구해 왔습니다. 조사 방법론에 관심 있는 분은 아래 논문을 참고해주시시오. (아래 링크는 모바일기기에서는 열리지 않습니다. PC 또는 한국갤럽 홈페이지를 찾아주시시오.)

- [지방선거에서 여론조사의 정확성 연구: 조사방법별 정밀성과 편향\(조사연구 2015년 16권 1호\)](#)
- [RDD 전화여론조사의 무응답 편향 보정 방법 연구\(조사연구 2014.11 15권 4호\)](#)
- [가중방법으로 선거여론조사의 편향을 얼마나 줄일 수 있나\(조사연구 2014.5 15권 2호\)](#)
- [무선 RDD 전화조사의 타당성 검토 연구\(조사연구 2013.11 14권 3호\)](#)
- [선거시기 여론조사 정확성 제고 방안\(언론중재 2012 여름호 특집논문\)](#)
- [유무선 RDD를 결합한 혼합조사설계: 2011 서울시장 보궐선거 예측조사 사례 연구](#)



한국갤럽 박무익 회장/설립자

한국갤럽 데일리 오피니언 독자 여러분, 안녕하십니까?

1974년 문을 연 저희 연구소가 올해로 43주년을 맞습니다. 지금까지 얻은 명성은 저희 조사에 협조해주신 우리 국민들 덕분입니다.

저희는 그에 보답하는 마음으로 2012년부터 자체 기획, 운영하는 정치 지표를 누구나 이용하실 수 있도록 제공해 왔습니다.

올해도 매주 정치, 사회, 경제, 생활, 문화 등 다양한 분야에 대한 흥미로운 조사 결과를 전하겠습니다.

여론조사의 홍수 속에 '정확한 자' 하나를 제공하고자 시작한 저희 노력이 여론의 흐름을 읽으시는 데 도움이 되기를 바랍니다.

저희 한국갤럽에 몸 담고 있는 한 사람, 한 사람은 공정하고 신뢰 받는 여론조사 기관으로서 사명을 다하기 위해 계속 노력하겠습니다.

2017년 1월

한국갤럽조사연구소를 대표하여 박 무 익

## 한국갤럽조사연구소

한국갤럽은 1974년 6월 박무익 회장이 설립한 한국 최초의 법인 형태 조사 전문 회사입니다.

1980년대부터 대통령 직무 수행 평가와 정당 지지도 조사 결과를 발표해 왔으며, 우리 국민 71%가 회사 이름을 알고 있습니다.

## 데일리 한국갤럽 오피니언의 특징

2012년 1월부터 평일 오전 10시~오후 6시까지 휴대전화 RDD 조사를 연중 실시해 그 결과를 매주 금요일 공개합니다. 조사의 중립성, 지속성, 대표성을 확보한 한국갤럽 데일리 오피니언은 필요하신 분 누구나 무료로 열람하실 수 있습니다.

- **중립성:** 정치권, 이해 관계자, 특정 언론의 의뢰가 아닌, **한국갤럽이 자체 기획, 운영, 공개**합니다.
- **지속성:** 특정 이벤트, 특정 시기, 단 하루의 조사 표본 영향력을 최소화하기 위해 **연중 지속적으로 조사**합니다.
- **대표성:** 전국 유권자 모집단의 특성을 최대한 반영하기 위해 **휴대전화 RDD 표본 프레임**을 이용합니다.

## 조사 방법 / 지표 산출 방법

한국갤럽 조사원이 무작위로 생성된 휴대전화 번호로 전화를 걸어 하루 300여 명, 매주 약 1,000명 유효표본을 확보합니다.

매일 수집한 데이터는 지역, 성, 연령 특성에 따라 다음 방법으로 사후 가중처리합니다.

- 하루 데이터는 전국 8권역, 성/연령대 특성 비율로 림(Rim) 가중
- 일일(Daily) 지표는 당일과 직전 이틀 데이터를 3일 이동 평균(3-day-rolling average)
- 주간(Weekly) 지표는 화~목 데이터를 통합해 전국 8권역, 성/연령대 특성 비율로 셀(Cell) 가중

## 표본오차 / 해석 시 주의사항

한국갤럽 데일리 오피니언 일일 지표와 주간 지표의 표본크기는 약 1,000명입니다.

유효 표본크기 600명일 때 표본오차(95% 신뢰수준)는  $\pm 4.0\%$ 포인트, 1,000명일 때  $\pm 3.1\%$ 포인트, 1,200명일 때  $\pm 2.8\%$ 포인트입니다.

표본오차 이외에도 불완전한 표본추출틀, 응답 거절, 질문에 대한 혼동 등 조사 과정 중 발생하는 비표본오차가 존재할 수 있습니다.

표본오차는 이런 요인을 배제하고 비교적 완전한 표본추출틀에서 확률추출한 경우를 가정한 것이므로 해석에 주의를 요합니다.

**문의** 한국갤럽 02-3702-2100(대표)/2571/2621/2622 | [한국갤럽 홈페이지 Q&A](#)

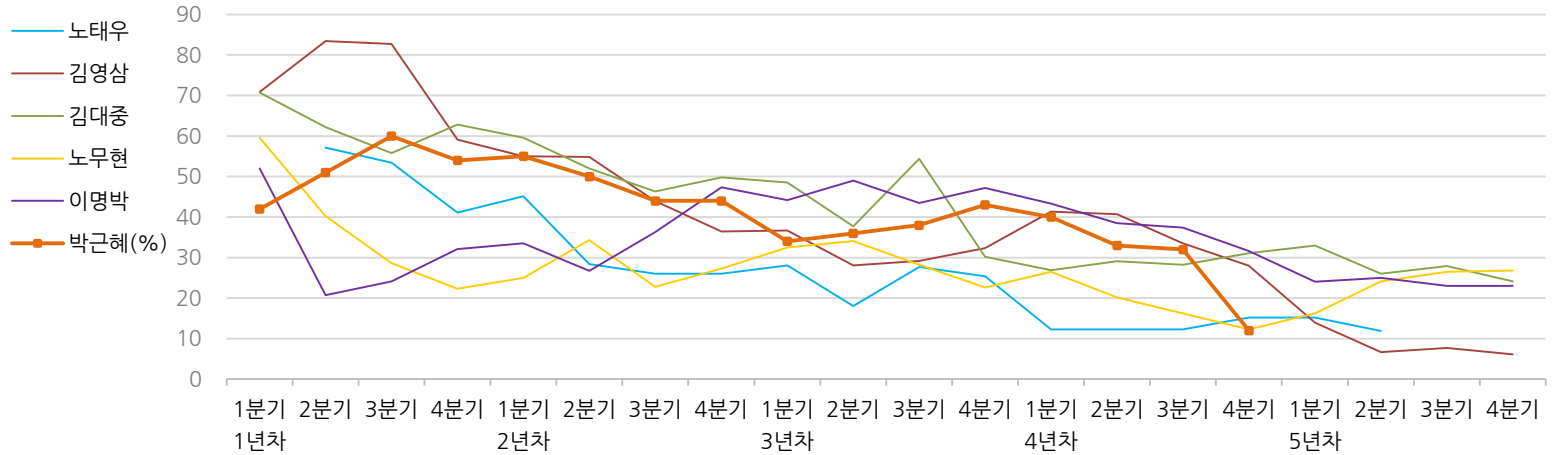
※ 2012년에는 매주 1,500명 조사하고 그 다음 주 월요일에 결과를 공개했으나, 2013년부터는 매주 1,000명 이상 조사하고 그 주 금요일에 결과를 공개합니다.

# 한국갤럽 역대 대통령 직무 수행 평가 1988~2017

1988~2011년은 분기 내 여러 조사 결과의 중위수 기준, 2012년 이후는 한국갤럽 데일리 오피니언 매주 조사 분기별 통합 결과, '잘하고 있다'→긍정, '잘못하고 있다'→부정 평가 비율

질문) 귀하는 ○○○ 대통령이 대통령으로서의 직무를 잘 수행하고 있다고 보십니까, 혹은 잘못 수행하고 있다고 보십니까? (긍정/부정을 답하지 않은 경우 재질문) 굳이 말씀하신다면, '잘하고 있다'와 '잘못하고 있다' 중 어느 쪽입니까?

## ◎ 역대 대통령 직무 수행 긍정률



## ◎ 역대 대통령 직무 수행 평가 (%)

역대 대통령	재임연차	1년차				2년차				3년차				4년차				5년차				
		분기	1분기	2분기	3분기	4분기	1분기	2분기	3분기	4분기	1분기	2분기	3분기	4분기	1분기	2분기	3분기	4분기	1분기	2분기	3분기	4분기
13대 노태우 (1988~1993)	긍정	-	57	53	41	45	28	26	-	28	18	28	25	12	-	-	15	-	12	-	-	-
	부정	-	16	25	27	25	41	45	-	40	62	55	54	40	-	-	41	-	56	-	-	-
14대 김영삼 (1993~1998)	긍정	71	83	83	59	55	55	44	36	37	28	29	32	41	41	34	28	14	7	8	6	
	부정	7	4	6	18	24	21	25	33	34	41	45	39	33	37	40	47	65	74	78	74	
15대 김대중 (1998~2003)	긍정	71	62	56	63	60	52	46	50	49	38	54	30	27	29	28	31	33	26	28	24	
	부정	7	11	17	14	16	22	29	24	20	26	18	51	55	52	49	49	41	53	52	56	
16대 노무현 (2003~2008)	긍정	60	40	29	22	25	34	23	27	33	34	28	23	27	20	16	12	16	24	27	27	
	부정	19	41	53	62	57	46	60	57	55	53	61	67	63	70	74	79	78	66	64	62	
17대 이명박 (2008~2013)	긍정	52	21	24	32	34	27	36	47	44	49	44	47	43	39	37	32	24	25	23	23	
	부정	29	69	65	55	55	55	55	45	45	41	43	41	49	54	55	60	62	58	59	61	
18대 박근혜 (2013~2018)	긍정	42	51	60	54	55	50	44	44	34	36	38	43	40	33	32	12					
	부정	23	23	21	33	34	39	46	45	56	54	53	46	49	53	55	80					

\*역대 대통령 평가에는 모두 동일 질문 방식 적용(2점 척도, 재질문 1회). 한국갤럽 www.gallup.co.kr

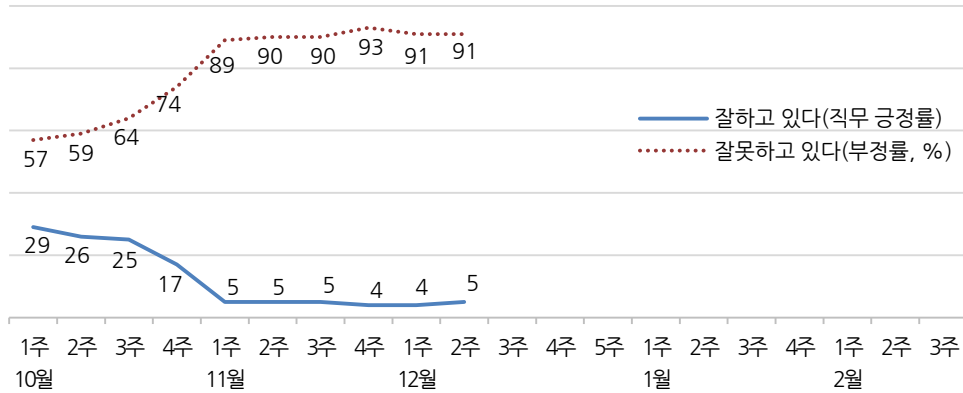
\*박근혜 대통령 4년차 4분기 직무 긍정률: 10월 4주간 평균 24% → 11~12월 6주간 평균 5%

# 대통령 직무 수행 평가, 정당 지지도 - 최근 20주 주간(Weekly) 지표 추이

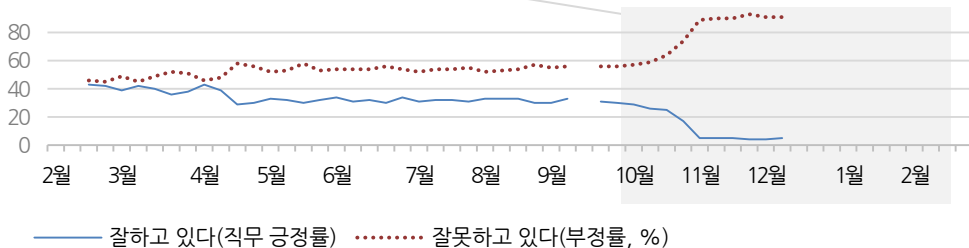
매주 화~목 통합 데이터 • 휴대전화 RDD 조사 • 매주 유효표본 약 1,000명 • 표본오차 ±3.1%포인트(95% 신뢰수준) • 최근 20주 평균 응답률 22%

**질문** 귀하는 박근혜 대통령이 대통령으로서의 직무를 잘 수행하고 있다고 보십니까, 혹은 잘못 수행하고 있다고 보십니까? (긍정/부정을 답하지 않은 경우 재질문) 굳이 말씀하신다면, '잘하고 있다'와 '잘못하고 있다' 중 어느 쪽입니까?

◎ 대통령 직무 수행 평가 - 최근 20주



◎ 대통령 직무 수행 평가 - 2016/2017년

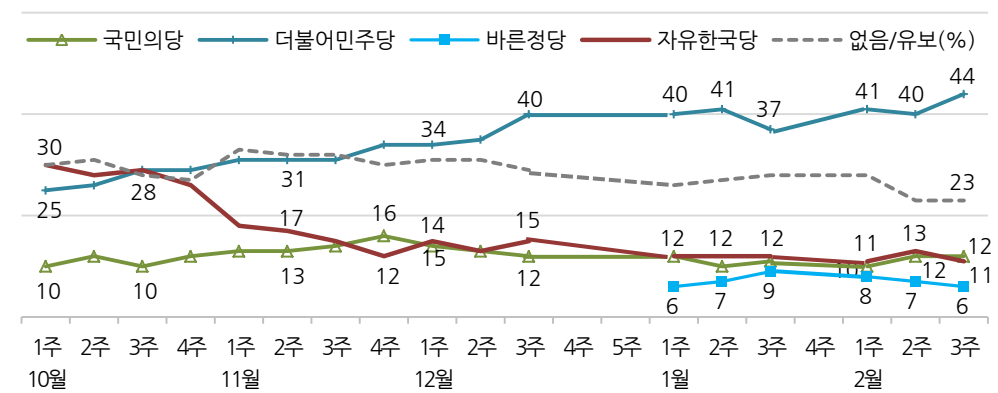


\*2016년 2월 2주(설), 9월 3주(추석), 12월 4, 5주(연말), 2017년 1월 4주(설)는 조사하지 않음  
 \*2016년 12월 9일 박 대통령 탄핵소추안 국회 가결. 대통령 직무 정지 기간 중에는 직무 평가하지 않음  
 \*한국갤럽 데일리 오피니언 제246호 www.gallup.co.kr

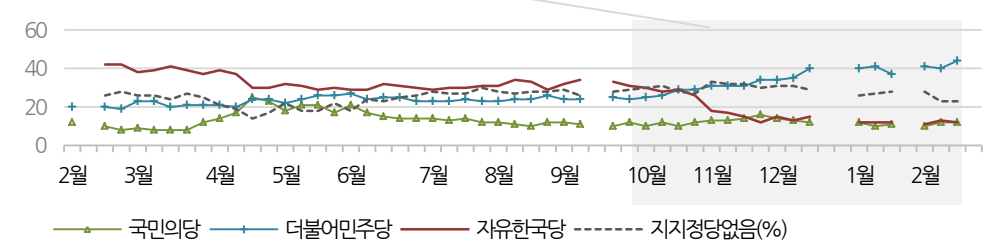
**질문** 현재 우리나라에는

- (~2016년) (국민의당, 더불어민주당, 새누리당, 정의당: 순서 로테이션)
  - (2017년 1월 1주) (가칭 개혁보수신당, 국민의당, 더불어민주당, 새누리당, 정의당: 순서 로테이션)
  - (1월 2주) (국민의당, 더불어민주당, 가칭 바른정당, 새누리당, 정의당: 순서 로테이션)
  - (~2월 2주) (국민의당, 더불어민주당, 바른정당, 새누리당, 정의당: 순서 로테이션)
  - (2월 3주~) (국민의당, 더불어민주당, 바른정당, 자유한국당, 정의당: 순서 로테이션)
- 등의 정당이 있습니다. 귀하는 이 중 어느 정당을 지지하십니까?  
 ('모름/없음'인 경우 재질문) 그럼, 어느 정당을 조금이라도 더 호감이 가십니까?

◎ 주요 정당 지지도 - 최근 20주



◎ 주요 정당 지지도 - 2016/2017년



\*2016년 2월 2주(설), 9월 3주(추석), 12월 4, 5주(연말), 2017년 1월 4주(설)는 조사하지 않음  
 \*새누리당은 2월 13일 '자유한국당' 개명 확정. 한국갤럽 데일리 오피니언 제246호 www.gallup.co.kr

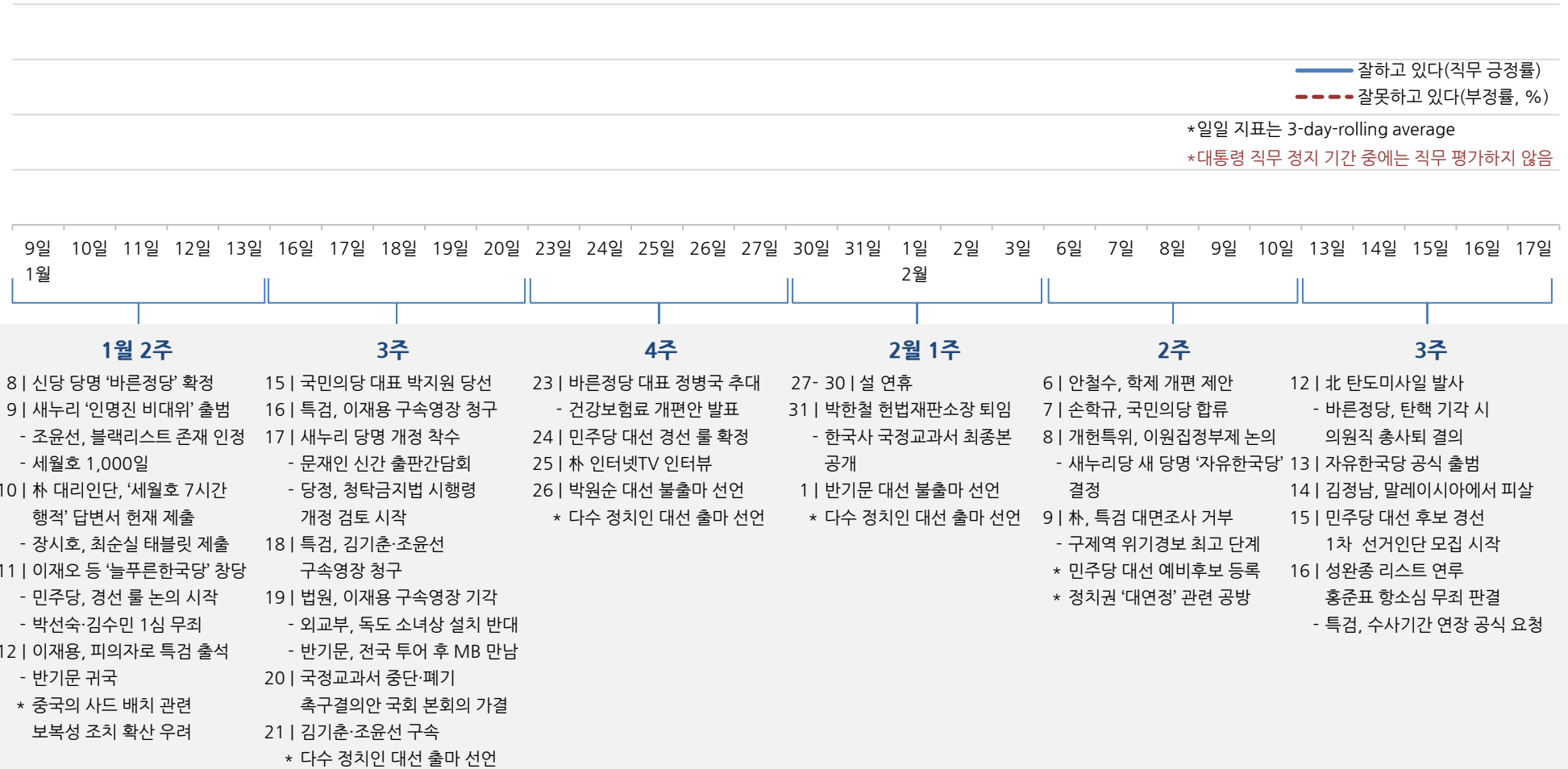


# 대통령 직무 수행 평가, 주요 정치 이슈 - 최근 6주 일일(Daily) 지표 추이

일일 지표는 3-day rolling average • 휴대전화 RDD 조사 • 일일 지표 기준 유효표본 약 1,000명 • 표본오차 ±3.1%포인트(95% 신뢰수준) • 최근 6주 평균 응답률 22%

**질문** 귀하는 박근혜 대통령이 대통령으로서의 직무를 잘 수행하고 있다고 보십니까, 혹은 잘못 수행하고 있다고 보십니까?  
(긍정/부정을 답하지 않은 경우 재질문) 굳이 말씀하신다면, '잘하고 있다'와 '잘못하고 있다' 중 어느 쪽입니까?

## ◎ 대통령 직무 수행 평가 - 최근 6주



# 정당 지지도 - 주간 지표 / 일일 지표 / 상세 결과

**질문** 현재 우리나라에는 (국민의당, 더불어민주당, 바른정당, 자유한국당, 정의당: 순서 로테이션) 등의 정당이 있습니다. 귀하는 이 중 어느 정당을 지지하십니까?  
(‘없음/모름’인 경우 재질문) 그럼, 어느 정당에 조금이라도 더 호감이 가십니까?

조사 시기		사례수 (명)	정당 지지도						없음/의견유보
			국민의당	더불어 민주당	바른정당	자유한국당 (새누리당)	정의당	기타	
주간	10월 1주(04~06)	1,009	10%	25%		30%	5%	0%	30%
주간	10월 2주(11~13)	1,026	12%	26%		28%	3%	0%	31%
주간	10월 3주(18~20)	1,018	10%	29%		29%	4%	0%	28%
주간	10월 4주(25~28)	1,033	12%	29%		26%	5%	0%	27%
주간	11월 1주(01~03)	1,005	13%	31%		18%	5%	0%	33%
주간	11월 2주(08~10)	1,003	13%	31%		17%	6%	0%	32%
주간	11월 3주(15~17)	1,007	14%	31%		15%	6%	0%	32%
주간	11월 4주(22~24)	1,004	16%	34%		12%	7%	0%	30%
주간	12월 1주(29~01)	1,003	14%	34%		15%	6%	0%	31%
주간	12월 2주(06~08)	1,012	13%	35%		13%	7%	0%	31%
주간	12월 3주(13~15)	1,004	12%	40%		15%	3%	1%	29%
주간	12월 4주(29~23)								
주간	12월 5주(26~30)								
주간	01월 1주(04~05)	1,004	12%	40%	6%	12%	4%	0%	26%
주간	01월 2주(10~12)	1,007	10%	41%	7%	12%	3%	0%	27%
주간	01월 3주(17~19)	1,012	11%	37%	9%	12%	3%	0%	28%
주간	01월 4주(23~27)	설 연휴							
주간	02월 1주(01~02)	1,003	10%	41%	8%	11%	3%	0%	28%
주간	02월 2주(07~09)	1,007	12%	40%	7%	13%	4%	0%	23%
주간	02월 3주(14~16)	1,003	12%	44%	6%	11%	3%	0%	23%
일일	02/06(월)								
일일	02/07(화)	1,338	10%	41%	8%	12%	3%	0%	27%
일일	02/08(수)	1,173	11%	41%	7%	12%	4%	0%	25%
일일	02/09(목)	1,007	12%	40%	7%	13%	4%	0%	23%
일일	02/10(금)								
일일	02/13(월)								
일일	02/14(화)	1,015	12%	42%	6%	12%	3%	0%	25%
일일	02/15(수)	1,011	12%	44%	6%	12%	2%	0%	23%
일일	02/16(목)	1,003	12%	44%	6%	11%	3%	0%	23%
일일	02/17(금)								

\*'바른정당': 당명 확정 전인 1월 1주차에는 '가칭 개혁보수신당'으로 조사

\*새누리당은 2월 13일 '자유한국당' 개명 확정

\*일일 지표는 3-day-rolling average

2017년 2월 3주 (14~16일)	조사완료 사례수 (명)	목표할당 사례수 (명)	정당 지지도						
			국민의당	더불어 민주당	바른정당	자유 한국당 (새누리당)	정의당	기타	없음/의견유보
<b>전체</b>	<b>1,003</b>	<b>1,003</b>	<b>12%</b>	<b>44%</b>	<b>6%</b>	<b>11%</b>	<b>3%</b>	<b>0%</b>	<b>23%</b>
<b>지역별</b>									
서울	200	198	13%	48%	4%	11%	2%		22%
인천/경기	317	299	11%	51%	5%	10%	3%		21%
강원	33	30	-	-	-	-	-	-	-
대전/세종/충청	95	104	9%	41%	10%	11%	4%		25%
광주/전라	88	101	27%	43%	5%	3%	3%		18%
대구/경북	102	101	6%	34%	9%	22%	1%	1%	27%
부산/울산/경남	157	157	11%	39%	5%	13%	3%		30%
제주	11	12	-	-	-	-	-	-	-
<b>성별</b>									
남성	553	497	11%	44%	6%	13%	4%		21%
여성	450	506	13%	45%	6%	9%	1%	0%	26%
<b>연령별</b>									
19-29세	175	177	9%	47%	2%	3%	7%		33%
30대	159	177	14%	58%	7%	3%	2%		17%
40대	212	208	11%	58%	5%	7%	4%	0%	16%
50대	223	198	12%	38%	8%	15%	2%		25%
60대 이상	234	243	14%	26%	9%	25%			26%
<b>직업별</b>									
농/임/어업	24	24	-	-	-	-	-	-	-
자영업	140	129	10%	44%	10%	13%	2%		21%
블루칼라	151	144	13%	42%	8%	13%	1%		24%
화이트칼라	332	333	13%	55%	4%	7%	4%	0%	17%
가정주부	188	211	11%	42%	6%	12%	1%		29%
학생	72	74	10%	46%	4%	4%	6%		29%
무직/은퇴/기타	96	88	17%	24%	6%	20%	2%		32%
<b>생활 수준별</b>									
상/중상	127	128	10%	49%	5%	12%	4%		20%
중	428	428	12%	45%	7%	14%	3%		19%
중하	256	254	15%	48%	5%	6%	2%		23%
하	181	183	10%	38%	7%	10%	1%	0%	34%
<b>이념 성향별</b>									
보수	249	246	9%	21%	14%	28%	2%		26%
중도	289	289	16%	42%	5%	9%	2%	0%	25%
진보	354	354	13%	68%	2%	1%	4%		12%
모름/응답거절	111	114	6%	26%	5%	13%	1%		49%

\*'없음' 18%, '의견유보(모름/응답거절)' 5%. 50사례 미만은 수치를 제시하지 않음

\*새누리당은 2월 13일 '자유한국당' 개명 확정. 한국갤럽 데일리 오피니언 제246호 [www.gallup.co.kr](http://www.gallup.co.kr)

# 정당 지지도 - 없음, 모름/응답거절 분리

질문) 현재 우리나라에는 (국민의당, 더불어민주당, 바른정당, 자유한국당, 정의당: 순서 로테이션) 등의 정당이 있습니다. 귀하는 이 중 어느 정당을 지지하십니까?  
(‘모름/없음’인 경우 재질문) 그럼, 어느 정당에 조금이라도 더 호감이 가십니까?

2017년 2월 3주 (14~16일)	조사완료 사례수 (명)	목표할당 사례수 (명)	정당 지지도							
			국민의당	더불어 민주당	바른정당	자유한국당 (새누리당)	정의당	기타	없음	모름/ 응답거절
전체	1,003	1,003	12%	44%	6%	11%	3%	0%	18%	5%
지역별										
서울	200	198	13%	48%	4%	11%	2%		18%	4%
인천/경기	317	299	11%	51%	5%	10%	3%		17%	4%
강원	33	30	-	-	-	-	-	-	-	-
대전/세종/충청	95	104	9%	41%	10%	11%	4%		19%	5%
광주/전라	88	101	27%	43%	5%	3%	3%		10%	8%
대구/경북	102	101	6%	34%	9%	22%	1%	1%	19%	8%
부산/울산/경남	157	157	11%	39%	5%	13%	3%		25%	5%
제주	11	12	-	-	-	-	-	-	-	-
성별										
남성	553	497	11%	44%	6%	13%	4%		17%	4%
여성	450	506	13%	45%	6%	9%	1%	0%	19%	7%
연령별										
19-29세	175	177	9%	47%	2%	3%	7%		22%	11%
30대	159	177	14%	58%	7%	3%	2%		12%	5%
40대	212	208	11%	58%	5%	7%	4%	0%	14%	2%
50대	223	198	12%	38%	8%	15%	2%		22%	3%
60대 이상	234	243	14%	26%	9%	25%			21%	6%
직업별										
농/임/어업	24	24	-	-	-	-	-	-	-	-
자영업	140	129	10%	44%	10%	13%	2%		18%	4%
블루칼라	151	144	13%	42%	8%	13%	1%		18%	5%
화이트칼라	332	333	13%	55%	4%	7%	4%	0%	14%	4%
가정주부	188	211	11%	42%	6%	12%	1%		21%	8%
학생	72	74	10%	46%	4%	4%	6%		19%	10%
무직/은퇴/기타	96	88	17%	24%	6%	20%	2%		27%	5%
생활 수준별										
상/중상	127	128	10%	49%	5%	12%	4%		15%	5%
중	428	428	12%	45%	7%	14%	3%		14%	6%
중하	256	254	15%	48%	5%	6%	2%		17%	6%
하	181	183	10%	38%	7%	10%	1%	0%	31%	3%
이념 성향별										
보수	249	246	9%	21%	14%	28%	2%		20%	6%
중도	289	289	16%	42%	5%	9%	2%	0%	21%	5%
진보	354	354	13%	68%	2%	1%	4%		9%	3%
모름/응답거절	111	114	6%	26%	5%	13%	1%		36%	13%

\*중앙선관위 여론조사공정심의위원회 요청에 따라 '없음', '모름/응답거절' 분리 제시. 50사례 미만은 수치를 제시하지 않음

\*새누리당은 2월 13일 '자유한국당' 개명 확정. 한국갤럽 데일리 오피니언 제246호 www.gallup.co.kr

# 대선 후보 지지도

**질문** 올해 대통령 선거가 있습니다. 귀하는 누가 다음번 대통령이 되는 것이 가장 좋다고 생각하십니까?

(특정인을 답하지 않은 경우) 현재 거론되는 인물 중 누구에게 조금이라도 더 호감이 가십니까? (자유응답)

2017년	목표할당 사례수 (명)	대선 후보 지지도								
		문재인	손학규	안철수	안희정	유승민	이재명	황교안	기타 인물	없음/ 유보
2월 1주(01~02일)	1,003	32%	1%	7%	10%	3%	7%	9%	9%	22%
2주(07~09일)	1,007	29%	1%	7%	19%	3%	8%	11%	2%	19%
<b>3주(14~16일)</b>	<b>1,003</b>	<b>33%</b>	<b>1%</b>	<b>9%</b>	<b>22%</b>	<b>2%</b>	<b>5%</b>	<b>9%</b>	<b>2%</b>	<b>18%</b>
<b>지역별</b>										
서울	198	35%		15%	20%	2%	4%	8%	1%	15%
인천/경기	299	36%	0%	5%	24%	2%	7%	8%	1%	16%
강원	30	-	-	-	-	-	-	-	-	-
대전/세종/충청	104	24%		6%	34%	4%	4%	10%	0%	19%
광주/전라	101	32%	4%	11%	21%	1%	8%	1%	1%	22%
대구/경북	101	24%		7%	19%	4%	5%	15%	3%	23%
부산/울산/경남	157	33%	1%	10%	17%	1%	3%	11%	3%	21%
제주	12	-	-	-	-	-	-	-	-	-
<b>성별</b>										
남성	497	33%	1%	9%	23%	2%	7%	9%	1%	16%
여성	506	32%	0%	9%	22%	2%	3%	9%	2%	21%
<b>연령별</b>										
19-29세	177	40%		6%	12%	1%	5%	3%	4%	30%
30대	177	48%		8%	16%	2%	11%	1%	1%	14%
40대	208	43%		8%	27%	0%	7%	4%	1%	11%
50대	198	24%	1%	8%	29%	3%	4%	10%	2%	18%
60대 이상	243	14%	2%	12%	25%	3%		22%	2%	20%
<b>주요 지지 정당별</b>										
국민의당	121	11%	4%	<b>46%</b>	25%	1%	5%	2%	1%	3%
더불어민주당	446	<b>61%</b>		1%	24%	0%	7%	1%	0%	5%
바른정당	63	5%		4%	27%	24%	2%	16%	10%	12%
자유한국당	112	1%		8%	9%	1%	1%	<b>53%</b>	6%	22%
정의당	26	-	-	-	-	-	-	-	-	-
없음/의견유보	235	9%	1%	6%	21%		2%	6%	1%	53%
<b>직업별</b>										
농/임/어업	24	-	-	-	-	-	-	-	-	-
자영업	129	31%	1%	5%	23%	1%	6%	13%	4%	16%
블루칼라	144	31%	1%	9%	24%	2%	6%	9%	2%	16%
화이트칼라	333	43%		10%	19%	2%	8%	3%	1%	14%
가정주부	211	26%	1%	8%	29%	3%	1%	14%	0%	18%
학생	74	38%		10%	11%	3%	5%	1%	6%	25%
무직/은퇴/기타	88	17%	4%	12%	16%	1%	1%	17%	3%	29%
<b>이념 성향별</b>										
보수	246	16%	1%	7%	23%	5%	2%	25%	4%	18%
중도	289	27%	0%	11%	26%	2%	7%	6%	1%	19%
진보	354	53%	0%	9%	19%	0%	7%	1%	1%	10%
모름/응답거절	114	19%	2%	6%	20%	1%	1%	6%	3%	41%

\*1% 이상 인물만 제시. '없음' 11%, '의견유보(모름/응답거절)' 7%. 50사례 미만은 수치를 제시하지 않음

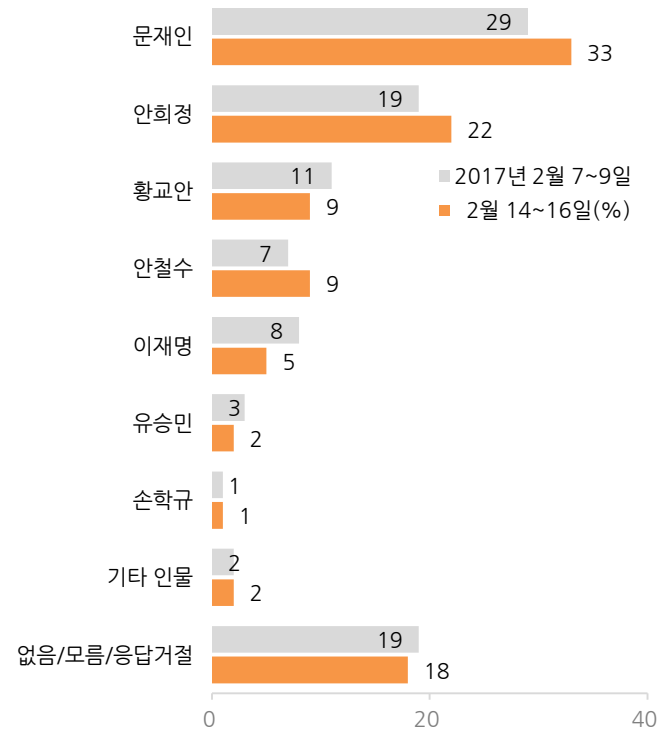
\*한국갤럽 데일리 오피니언 제246호 www.gallup.co.kr

**질문** 올해 대통령 선거가 있습니다.

귀하는 누가 다음번 대통령이 되는 것이 가장 좋다고 생각하십니까?

(특정인을 답하지 않은 경우)

현재 거론되는 인물 중 누구에게 조금이라도 더 호감이 가십니까? (자유응답)



\*한국갤럽 데일리 오피니언 제246호 www.gallup.co.kr



# 대선 후보 지지도 - 없음, 모름/응답거절 분리

질문) 올해 대통령 선거가 있습니다. 귀하는 누가 다음번 대통령이 되는 것이 가장 좋다고 생각하십니까?  
 (특정인을 답하지 않은 경우) 현재 거론되는 인물 중 누구에게 조금이라도 더 호감이 가십니까? (자유응답)

2017년 2월 3주 (14~16일)	목표할당 사례수 (명)	대선 후보 지지도									
		문재인	손학규	안철수	안희정	유승민	이재명	황교안	기타 인물	없음	모름/ 거절
전체	1,003	33%	1%	9%	22%	2%	5%	9%	2%	11%	7%
지역별											
서울	198	35%		15%	20%	2%	4%	8%	1%	9%	6%
인천/경기	299	36%	0%	5%	24%	2%	7%	8%	1%	11%	5%
강원	30	-	-	-	-	-	-	-	-	-	-
대전/세종/충청	104	24%		6%	34%	4%	4%	10%	0%	11%	8%
광주/전라	101	32%	4%	11%	21%	1%	8%	1%	1%	11%	11%
대구/경북	101	24%		7%	19%	4%	5%	15%	3%	11%	12%
부산/울산/경남	157	33%	1%	10%	17%	1%	3%	11%	3%	14%	7%
제주	12	-	-	-	-	-	-	-	-	-	-
성별											
남성	497	33%	1%	9%	23%	2%	7%	9%	1%	10%	6%
여성	506	32%	0%	9%	22%	2%	3%	9%	2%	12%	8%
연령별											
19-29세	177	40%		6%	12%	1%	5%	3%	4%	14%	16%
30대	177	48%		8%	16%	2%	11%	1%	1%	10%	4%
40대	208	43%		8%	27%	0%	7%	4%	1%	6%	4%
50대	198	24%	1%	8%	29%	3%	4%	10%	2%	12%	6%
60대 이상	243	14%	2%	12%	25%	3%		22%	2%	13%	7%
주요 지지 정당별											
국민의당	121	11%	4%	46%	25%	1%	5%	2%	1%	1%	2%
더불어민주당	446	61%		1%	24%	0%	7%	1%	0%	2%	3%
바른정당	63	5%		4%	27%	24%	2%	16%	10%	5%	7%
자유한국당	112	1%		8%	9%	1%	1%	53%	6%	13%	8%
정의당	26	-	-	-	-	-	-	-	-	-	-
없음/의견유보	235	9%	1%	6%	21%		2%	6%	1%	36%	17%
직업별											
농/임/어업	24	-	-	-	-	-	-	-	-	-	-
자영업	129	31%	1%	5%	23%	1%	6%	13%	4%	13%	3%
블루칼라	144	31%	1%	9%	24%	2%	6%	9%	2%	8%	8%
화이트칼라	333	43%		10%	19%	2%	8%	3%	1%	8%	6%
가정주부	211	26%	1%	8%	29%	3%	1%	14%	0%	12%	7%
학생	74	38%		10%	11%	3%	5%	1%	6%	14%	12%
무직/은퇴/기타	88	17%	4%	12%	16%	1%	1%	17%	3%	20%	9%
이념 성향별											
보수	246	16%	1%	7%	23%	5%	2%	25%	4%	12%	6%
중도	289	27%	0%	11%	26%	2%	7%	6%	1%	14%	6%
진보	354	53%	0%	9%	19%	0%	7%	1%	1%	5%	5%
모름/응답거절	114	19%	2%	6%	20%	1%	1%	6%	3%	21%	20%

\*50사례 미만은 수치를 제시하지 않음. 한국갤럽 데일리 오피니언 제246호 www.gallup.co.kr

# 부산 위안부 소녀상, 한일 위안부 문제 재협상

**질문** 작년 말 시민단체가 부산 일본영사관 앞에 위안부 소녀상을 설치했는데요.  
일본 정부는 주한 일본대사를 소환하는 등 반발했습니다. 귀하는 부산 일본영사관 앞 소녀상을 그대로 뒀어야 한다고 보십니까, 아니면 철거 또는 이전해야 한다고 보십니까?

2017년 2월 3주 (14~16일)	조사완료 사례수 (명)	목표할당 사례수 (명)	부산 일본영사관 앞 위안부 소녀상		
			그대로 뒀어야 한다	철거 또는 이전해야 한다	모름/ 응답거절
<b>전체</b>	<b>1,003</b>	<b>1,003</b>	<b>78%</b>	<b>16%</b>	<b>6%</b>
<b>지역별</b>					
서울	200	198	77%	16%	8%
인천/경기	317	299	78%	17%	5%
강원	33	30	-	-	-
대전/세종/충청	95	104	78%	15%	7%
광주/전라	88	101	83%	14%	3%
대구/경북	102	101	73%	21%	6%
부산/울산/경남	157	157	80%	15%	6%
제주	11	12	-	-	-
<b>성별</b>					
남성	553	497	79%	17%	4%
여성	450	506	78%	15%	7%
<b>연령별</b>					
19-29세	175	177	83%	12%	5%
30대	159	177	90%	6%	3%
40대	212	208	88%	10%	2%
50대	223	198	76%	17%	7%
60대 이상	234	243	59%	31%	11%
<b>주요 지지 정당별</b>					
국민의당	117	121	84%	15%	1%
더불어민주당	450	446	87%	9%	5%
바른정당	60	63	72%	26%	2%
자유한국당	115	112	49%	43%	9%
정의당	28	26	-	-	-
없음/의견유보	232	235	74%	17%	9%
<b>직업별</b>					
농/임/어업	24	24	-	-	-
자영업	140	129	77%	19%	4%
블루칼라	151	144	80%	16%	4%
화이트칼라	332	333	84%	12%	4%
가정주부	188	211	72%	18%	10%
학생	72	74	89%	6%	5%
무직/은퇴/기타	96	88	62%	28%	10%
<b>이념 성향별</b>					
보수	249	246	64%	30%	6%
중도	289	289	79%	15%	6%
진보	354	354	90%	8%	2%
모름/응답거절	111	114	72%	13%	15%

\*50사례 미만은 수치를 제시하지 않음. 한국갤럽 데일리 오피니언 제246호 www.gallup.co.kr

**질문** 재작년 12월 위안부 문제에 대해 한일 간 합의가 있었습니다.  
야당과 일부 시민단체를 중심으로 위안부 문제에 대한 재협상 요구가 있는데요.  
귀하는 위안부 문제를 재협상해야 한다고 보십니까, 그래서 안 된다고 보십니까?

	조사완료 사례수 (명)	목표할당 사례수 (명)	위안부 문제 재협상 요구		
			재협상해야 한다	그래선 안 된다	모름/ 응답거절
2016년 1월 1주(05~07일)	1,021	1,021	58%	28%	14%
9월 1주(8/30~9/1)	1,009	1,009	63%	21%	16%
<b>2017년 2월 3주(14~16일)</b>	<b>1,003</b>	<b>1,003</b>	<b>70%</b>	<b>20%</b>	<b>10%</b>
<b>지역별</b>					
서울	200	198	70%	20%	10%
인천/경기	317	299	74%	20%	6%
강원	33	30	-	-	-
대전/세종/충청	95	104	75%	14%	10%
광주/전라	88	101	75%	18%	7%
대구/경북	102	101	54%	30%	16%
부산/울산/경남	157	157	67%	20%	13%
제주	11	12	-	-	-
<b>성별</b>					
남성	553	497	70%	22%	7%
여성	450	506	69%	18%	13%
<b>연령별</b>					
19-29세	175	177	74%	11%	15%
30대	159	177	87%	7%	6%
40대	212	208	85%	11%	4%
50대	223	198	61%	27%	12%
60대 이상	234	243	49%	38%	13%
<b>주요 지지 정당별</b>					
국민의당	117	121	77%	19%	4%
더불어민주당	450	446	85%	10%	5%
바른정당	60	63	61%	34%	5%
자유한국당	115	112	30%	58%	11%
정의당	28	26	-	-	-
없음/의견유보	232	235	57%	21%	23%
<b>직업별</b>					
농/임/어업	24	24	-	-	-
자영업	140	129	67%	26%	7%
블루칼라	151	144	70%	21%	9%
화이트칼라	332	333	81%	12%	7%
가정주부	188	211	62%	22%	15%
학생	72	74	75%	9%	16%
무직/은퇴/기타	96	88	50%	41%	9%
<b>이념 성향별</b>					
보수	249	246	56%	34%	9%
중도	289	289	73%	17%	10%
진보	354	354	82%	12%	5%
모름/응답거절	111	114	53%	21%	26%
<b>부산 소녀상</b>					
그대로 뒀어야 한다	782	785	78%	14%	8%
철거/이전해야 한다	167	161	39%	52%	10%

\*50사례 미만은 수치를 제시하지 않음. 한국갤럽 데일리 오피니언 제246호 www.gallup.co.kr

## 주간 응답자 특성표

주요 분석 단위별 표본오차(95% 신뢰수준 기준)와 지역/성/지지정당/직업/생활수준과 연령 분포 구성입니다. 2017년 1월 행정자치부 주민등록인구 기준 8개 권역/성/연령별 가중 처리 결과

**질문** 귀하는 어느 시도에 살고 계십니까? 주소지 기준으로 말씀해 주십시오. (저희가 전화번호를 무작위 추출해 지역을 알지 못합니다.)

**질문** 실례지만, 귀하의 연세는 올해 어떻게 되십니까?

**질문** 귀하의 직업은 무엇입니까?

**질문** 우리 국민들의 생활수준을 상, 중상, 중, 중하, 하의 다섯 단계로 나눈다면 귀댁의 생활수준은 어디에 속한다고 생각하십니까?

응답자 특성표 2017년 2월 3주 (14~16일)	조사완료		목표할당		가중값 배율 (B/A)	표본오차 95% 신뢰수준
	사례수 (명)(A)	비율	사례수 (명)(B)	비율		
<b>전체</b>	1,003	100%	1,003	100%	1.00	±3.1%P
<b>지역별</b>						
서울	200	20%	198	20%	0.99	±6.9%P
인천/경기	317	32%	299	30%	0.94	±5.5%P
강원	33	3%	30	3%	0.92	±17.1%P
대전/세종/충청	95	9%	104	10%	1.10	±10.1%P
광주/전라	88	9%	101	10%	1.15	±10.4%P
대구/경북	102	10%	101	10%	1.00	±9.7%P
부산/울산/경남	157	16%	157	16%	1.00	±7.8%P
제주	11	1%	12	1%	1.10	±29.5%P
<b>성별</b>						
남성	553	55%	497	50%	0.90	±4.2%P
여성	450	45%	506	50%	1.12	±4.6%P
<b>연령별</b>						
19-29세	175	17%	177	18%	1.01	±7.4%P
30대	159	16%	177	18%	1.11	±7.8%P
40대	212	21%	208	21%	0.98	±6.7%P
50대	223	22%	198	20%	0.89	±6.6%P
60대 이상	234	23%	243	24%	1.04	±6.4%P
<b>주요 지지 정당별</b>						
국민의당	117	12%	121	12%		±9.1%P
더불어민주당	450	45%	446	44%		±4.6%P
바른정당	60	6%	63	6%		±12.7%P
자유한국당	115	11%	112	11%		±9.1%P
정의당	28	3%	26	3%		±18.5%P
없음/의견유보	232	23%	235	23%		±6.4%P
<b>직업별</b>						
농/임/어업	24	2%	24	2%		±20.0%P
자영업	140	14%	129	13%		±8.3%P
블루칼라	151	15%	144	14%		±8.0%P
화이트칼라	332	33%	333	33%		±5.4%P
가정주부	188	19%	211	21%		±7.1%P
학생	72	7%	74	7%		±11.5%P
무직/은퇴/기타	96	10%	88	9%		±10.0%P
<b>생활 수준별</b>						
상/중상	127	13%	128	13%		±8.7%P
중	428	43%	428	43%		±4.7%P
중하	256	26%	254	25%		±6.1%P
하	181	18%	183	18%		±7.3%P

\*표본오차는 조사완료 사례수 기준. 한국갤럽 데일리 오피니언 제246호

\*목표할당 사례수는 2017년 1월 행정자치부 주민등록인구 기준 가중 처리 결과

2017년 2월 3주 (14~16일)	조사완료 사례수 (명)	목표할당 사례수	주민등록인구 기준 가중 처리 후 결과				
			연령 분포				
			19~29세	30대	40대	50대	60대+
<b>전체</b>	1,003	1,003	18%	18%	21%	20%	24%
<b>지역별</b>							
서울	200	198	19%	19%	20%	19%	23%
인천/경기	317	299	18%	19%	22%	20%	20%
강원	33	30	-	-	-	-	-
대전/세종/충청	95	104	17%	18%	21%	19%	25%
광주/전라	88	101	16%	15%	20%	20%	29%
대구/경북	102	101	16%	16%	20%	21%	27%
부산/울산/경남	157	157	17%	17%	20%	21%	25%
제주	11	12	-	-	-	-	-
<b>성별</b>							
남성	553	497	19%	18%	21%	20%	22%
여성	450	506	17%	17%	20%	20%	27%
<b>주요 지지 정당별</b>							
국민의당	117	121	13%	20%	18%	20%	29%
더불어민주당	450	446	19%	23%	27%	17%	14%
바른정당	60	63	4%	20%	15%	26%	34%
자유한국당	115	112	4%	4%	12%	26%	53%
정의당	28	26	-	-	-	-	-
없음/의견유보	232	235	25%	13%	14%	21%	27%
<b>직업별</b>							
농/임/어업	24	24	-	-	-	-	-
자영업	140	129	5%	15%	27%	38%	15%
블루칼라	151	144	16%	14%	23%	25%	22%
화이트칼라	332	333	17%	35%	28%	13%	7%
가정주부	188	211	2%	9%	20%	24%	45%
학생	72	74	96%	4%			
무직/은퇴/기타	96	88	17%		1%	14%	67%
<b>생활 수준별</b>							
상/중상	127	128	21%	17%	22%	18%	22%
중	428	428	20%	19%	21%	20%	20%
중하	256	254	19%	21%	22%	19%	19%
하	181	183	8%	10%	18%	23%	41%

\*50사례 미만은 수치를 제시하지 않음. 한국갤럽

# 한국갤럽 데일리 오피니언

한국갤럽은 1974년 6월 박무익 회장이 설립한 한국 최초의 법인 형태 조사 전문 회사입니다.

1980년대부터 대통령 직무 수행 평가와 정당 지지도 조사 결과를 발표해 왔으며, 우리 국민의 기아가 한국갤럽을 알고 있습니다.



한국갤럽은 2012년부터 조사의 중립성, 지속성, 대표성을 확보한 '한국갤럽 데일리 오피니언'을 제공합니다.

관심 있는 분이든 누구나, 무료로, 매주 금요일, 한국갤럽 홈페이지 [www.gallup.co.kr](http://www.gallup.co.kr) 에서 새로운 결과를 만나실 수 있습니다.

- 중립성: 정치권, 이해 관계자, 특정 언론의 의뢰가 아닌, 한국갤럽이 자체 기획, 운영, 공개합니다.
- 지속성: 특정 이벤트, 특정 시기, 단 하루의 조사 표본 영향력을 최소화하기 위해 연중 지속적으로 매주 추적 조사합니다.
- 대표성: 전국 유권자 모집단의 특성을 최대한 반영하기 위해 무선 RDD 표본 프레임을 이용합니다.



무작위로 생성한 휴대전화 번호를 이용해 한국갤럽 조사원이 전화를 걸어 하루 300여 명, 매주 약 1,000명 유효표본을 확보합니다.

매일 수집한 데이터는 지역, 성, 연령 특성에 따라 다음 방법으로 사후 가중처리합니다.

- 하루 데이터는 전국 8권역, 성/연령대 특성 비율로 림(Rim) 가중
- 일일(Daily) 지표는 당일과 직전 이틀 데이터를 3일 이동 평균(3-day-rolling average)
- 주간(weekly) 지표는 화~목 데이터를 통합해 전국 8권역, 성/연령대 특성 비율로 셀(cell) 가중



한국갤럽 조사에 관심 가지주셔서 고맙습니다.

한국갤럽 데일리 오피니언은 한국갤럽의 자산이므로 상업적 용도의 재판매를 금지합니다. 인용하실 때에는 반드시 출처를 밝혀주시요.

문의: 한국갤럽 02-3702-2100(대표)/2571/2621/2622 또는 한국갤럽 홈페이지 Q&A