

한국갤럽 데일리 오피니언

Gallup Korea Daily Opinion

정치 - 경제 - 사회 - 생활 - 문화
매주 새로운 Opinion Index를 제공합니다.

제247호 • 2017년 2월 4주(21~23일)

역대 대통령 직무 수행 평가 1988~2017 • 정당 지지도 • 대선 후보 지지도 • 주요 인물 호감 여부 • 황교안 대통령 권한대행 직무 수행 평가 • 주요 지표 2월 월간 통합
최근 20주 주간(Weekly) 지표 추이 - 최근 6주 일일(Daily) 지표 추이 - 지역/연령/성/지지정당/직업/생활수준별 지표 - 응답자 특성표

2017년 2월 21~23일 • 휴대전화 RDD 조사(집전화 RDD 보완) • 유효표본 전국 성인 1,006명 • 표본오차 ±3.1%포인트(95% 신뢰수준) • 응답률 21% (총 통화 4,905명 중 1,006명 응답 완료)

◎ 한국갤럽 데일리 오피니언 조사 방법 안내

한국갤럽 데일리 오피니언은 조사원이 직접 묻고 응답 받는 인터뷰 방식으로 진행합니다. 전국 유권자 대표성을 최대한 확보하기 위해 무작위발생(RDD: Random Digit Dialing)한 휴대전화 번호를 기본 표본추출틀로 합니다. 단, 휴대전화만으로는 접근하기 어려운 여성, 고연령대 일부는 무작위발생한 집전화번호 조사로 보완하며, 그 반영 비율은 평균 15% 내외입니다.

◎ 한국갤럽 유무선 RDD 혼합조사설계, 선거여론조사 관련 연구논문

한국갤럽은 2010년 이후 유선전화(일반 집전화)와 무선전화(휴대전화) RDD 조사 과정과 결과를 수차례 비교 연구해 왔습니다. 조사 방법론에 관심 있는 분은 아래 논문을 참고해주시고, (아래 링크는 모바일기기에서는 열리지 않습니다. PC 또는 한국갤럽 홈페이지를 찾아주세요.)

- [지방선거에서 여론조사의 정확성 연구: 조사방법별 정밀성과 편향\(조사연구 2015년 16권 1호\)](#)
- [RDD 전화여론조사의 무응답 편향 보정 방법 연구\(조사연구 2014.11 15권 4호\)](#)
- [가중방법으로 선거여론조사의 편향을 얼마나 줄일 수 있나\(조사연구 2014.5 15권 2호\)](#)
- [무선 RDD 전화조사의 타당성 검토 연구\(조사연구 2013.11 14권 3호\)](#)
- [선거시기 여론조사 정확성 제고 방안\(언론중재 2012 여름호 특집논문\)](#)
- [유무선 RDD를 결합한 혼합조사설계: 2011 서울시장 보궐선거 예측조사 사례 연구](#)



한국갤럽 박무익 회장/설립자

한국갤럽 데일리 오피니언 독자 여러분, 안녕하십니까?

1974년 문을 연 저희 연구소가 올해로 43주년을 맞습니다. 지금까지 얻은 명성은 저희 조사에 협조해주신 우리 국민들 덕분입니다.

저희는 그에 보답하는 마음으로 2012년부터 자체 기획, 운영하는 정치 지표를 누구나 이용하실 수 있도록 제공해 왔습니다.

올해도 매주 정치, 사회, 경제, 생활, 문화 등 다양한 분야에 대한 흥미로운 조사 결과를 전하겠습니다.

여론조사의 홍수 속에 '정확한 자' 하나를 제공하고자 시작한 저희 노력이 여론의 흐름을 읽으시는 데 도움이 되기를 바랍니다.

저희 한국갤럽에 몸 담고 있는 한 사람, 한 사람은 공정하고 신뢰 받는 여론조사 기관으로서 사명을 다하기 위해 계속 노력하겠습니다.

2017년 1월

한국갤럽조사연구소를 대표하여 박 무 익

한국갤럽조사연구소

한국갤럽은 1974년 6월 박무익 회장이 설립한 한국 최초의 법인 형태 조사 전문 회사입니다.

1980년대부터 대통령 직무 수행 평가와 정당 지지도 조사 결과를 발표해 왔으며, 우리 국민 71%가 회사 이름을 알고 있습니다.

데일리 한국갤럽 오피니언의 특징

2012년 1월부터 평일 오전 10시~오후 6시까지 휴대전화 RDD 조사를 연중 실시해 그 결과를 매주 금요일 공개합니다.

조사의 중립성, 지속성, 대표성을 확보한 한국갤럽 데일리 오피니언은 필요하신 분 누구나 무료로 열람하실 수 있습니다.

- **중립성:** 정치권, 이해 관계자, 특정 언론의 의뢰가 아닌, **한국갤럽이 자체 기획, 운영, 공개**합니다.

- **지속성:** 특정 이벤트, 특정 시기, 단 하루의 조사 표본 영향력을 최소화하기 위해 **연중 지속적으로 조사**합니다.

- **대표성:** 전국 유권자 모집단의 특성을 최대한 반영하기 위해 **휴대전화 RDD 표본 프레임**을 이용합니다.

조사 방법 / 지표 산출 방법

한국갤럽 조사원이 무작위로 생성된 휴대전화 번호로 전화를 걸어 하루 300여 명, 매주 약 1,000명 유효표본을 확보합니다.

매일 수집한 데이터는 지역, 성, 연령 특성에 따라 다음 방법으로 사후 가중처리합니다.

- 하루 데이터는 전국 8권역, 성/연령대 특성 비율로 림(Rim) 가중

- 일일(Daily) 지표는 당일과 직전 이틀 데이터를 3일 이동 평균(3-day-rolling average)

- 주간(Weekly) 지표는 화~목 데이터를 통합해 전국 8권역, 성/연령대 특성 비율로 셀(Cell) 가중

표본오차 / 해석 시 주의사항

한국갤럽 데일리 오피니언 일일 지표와 주간 지표의 표본크기는 약 1,000명입니다.

유효 표본크기 600명일 때 표본오차(95% 신뢰수준)는 $\pm 4.0\%$ 포인트, 1,000명일 때 $\pm 3.1\%$ 포인트, 1,200명일 때 $\pm 2.8\%$ 포인트입니다.

표본오차 이외에도 불완전한 표본추출틀, 응답 거절, 질문에 대한 혼동 등 조사 과정 중 발생하는 비표본오차가 존재할 수 있습니다.

표본오차는 이런 요인을 배제하고 비교적 완전한 표본추출틀에서 확률추출한 경우를 가정한 것이므로 해석에 주의를 요합니다.

문의 한국갤럽 02-3702-2100(대표)/2571/2621/2622 | [한국갤럽 홈페이지 Q&A](#)

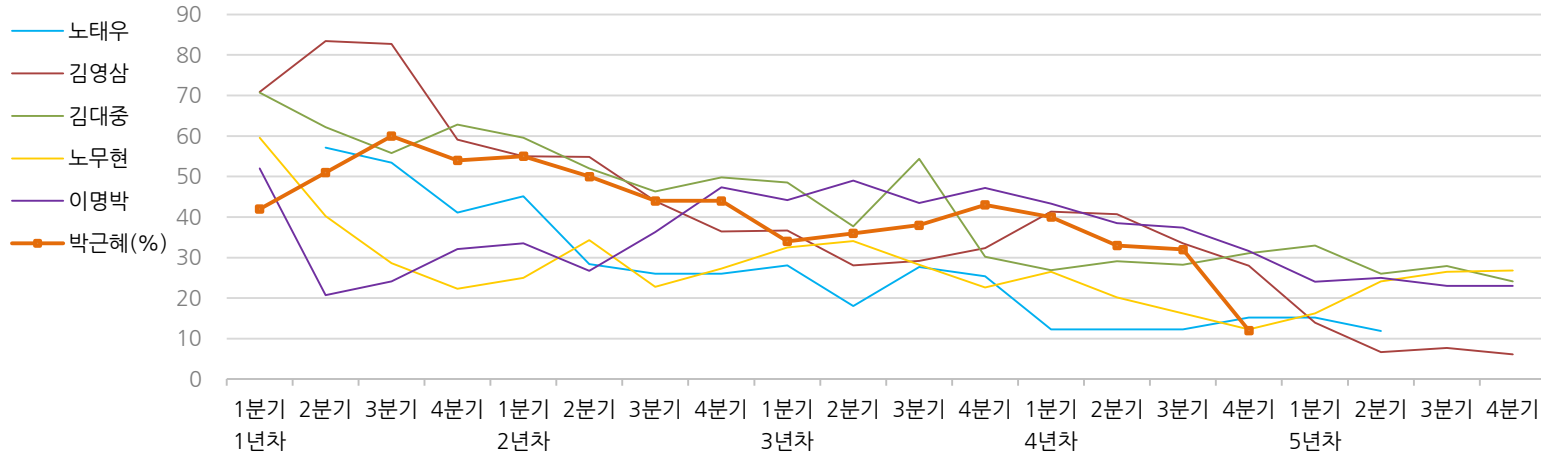
※ 2012년에는 매주 1,500명 조사하고 그 다음 주 월요일에 결과를 공개했으나, 2013년부터는 매주 1,000명 이상 조사하고 그 주 금요일에 결과를 공개합니다.

한국갤럽 역대 대통령 직무 수행 평가 1988~2017

1988~2011년은 분기 내 여러 조사 결과의 중위수 기준, 2012년 이후는 한국갤럽 데일리 오피니언 매주 조사 분기별 통합 결과, '잘하고 있다'→긍정, '잘못하고 있다'→부정 평가 비율

질문) 귀하는 ○○○ 대통령이 대통령으로서의 직무를 잘 수행하고 있다고 보십니까, 혹은 잘못 수행하고 있다고 보십니까? (긍정/부정을 답하지 않은 경우 재질문)
 굳이 말씀하신다면, '잘하고 있다'와 '잘못하고 있다' 중 어느 쪽입니까?

◎ 역대 대통령 직무 수행 긍정률



◎ 역대 대통령 직무 수행 평가 (%)

역대 대통령	재임연차	1년차				2년차				3년차				4년차				5년차				
		분기	1분기	2분기	3분기	4분기	1분기	2분기	3분기	4분기	1분기	2분기	3분기	4분기	1분기	2분기	3분기	4분기	1분기	2분기	3분기	4분기
13대 노태우 (1988~1993)	긍정	-	57	53	41	45	28	26	-	28	18	28	25	12	-	-	15	-	12	-	-	-
	부정	-	16	25	27	25	41	45	-	40	62	55	54	40	-	-	41	-	56	-	-	-
14대 김영삼 (1993~1998)	긍정	71	83	83	59	55	55	44	36	37	28	29	32	41	41	34	28	14	7	8	6	
	부정	7	4	6	18	24	21	25	33	34	41	45	39	33	37	40	47	65	74	78	74	
15대 김대중 (1998~2003)	긍정	71	62	56	63	60	52	46	50	49	38	54	30	27	29	28	31	33	26	28	24	
	부정	7	11	17	14	16	22	29	24	20	26	18	51	55	52	49	49	41	53	52	56	
16대 노무현 (2003~2008)	긍정	60	40	29	22	25	34	23	27	33	34	28	23	27	20	16	12	16	24	27	27	
	부정	19	41	53	62	57	46	60	57	55	53	61	67	63	70	74	79	78	66	64	62	
17대 이명박 (2008~2013)	긍정	52	21	24	32	34	27	36	47	44	49	44	47	43	39	37	32	24	25	23	23	
	부정	29	69	65	55	55	55	55	45	45	41	43	41	49	54	55	60	62	58	59	61	
18대 박근혜 (2013~2018)	긍정	42	51	60	54	55	50	44	44	34	36	38	43	40	33	32	12					
	부정	23	23	21	33	34	39	46	45	56	54	53	46	49	53	55	80					

*역대 대통령 평가에는 모두 동일 질문 방식 적용(2점 척도, 재질문 1회). 한국갤럽 www.gallup.co.kr

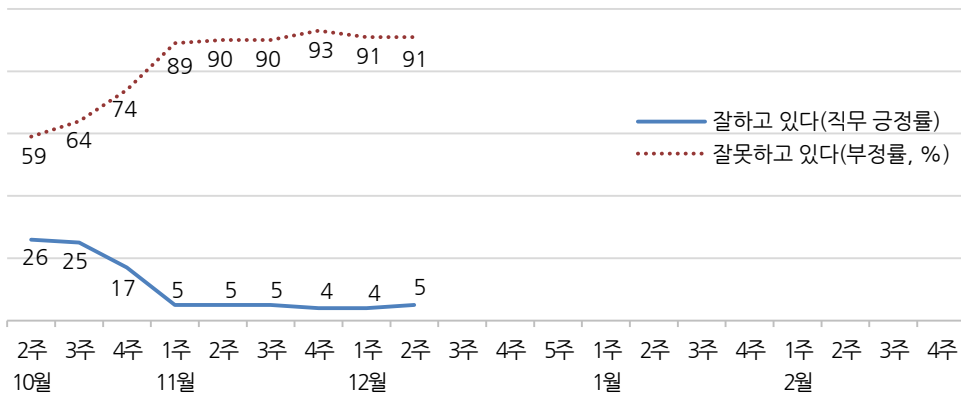
*박근혜 대통령 4년차 4분기 직무 긍정률: 10월 4주간 평균 24% → 11~12월 6주간 평균 5%

대통령 직무 수행 평가, 정당 지지도 - 최근 20주 주간(Weekly) 지표 추이

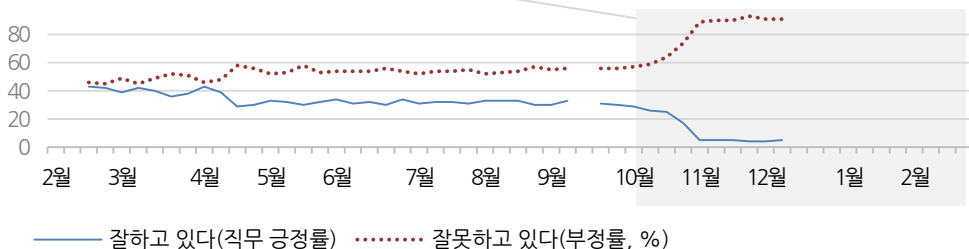
매주 화~목 통합 데이터 • 휴대전화 RDD 조사 • 매주 유효표본 약 1,000명 • 표본오차 ±3.1%포인트(95% 신뢰수준) • 최근 20주 평균 응답률 22%

질문 귀하는 박근혜 대통령이 대통령으로서의 직무를 잘 수행하고 있다고 보십니까, 혹은 잘못 수행하고 있다고 보십니까? (긍정/부정을 답하지 않은 경우 재질문) 굳이 말씀하신다면, '잘하고 있다'와 '잘못하고 있다' 중 어느 쪽입니까?

◎ 대통령 직무 수행 평가 - 최근 20주



◎ 대통령 직무 수행 평가 - 2016/2017년

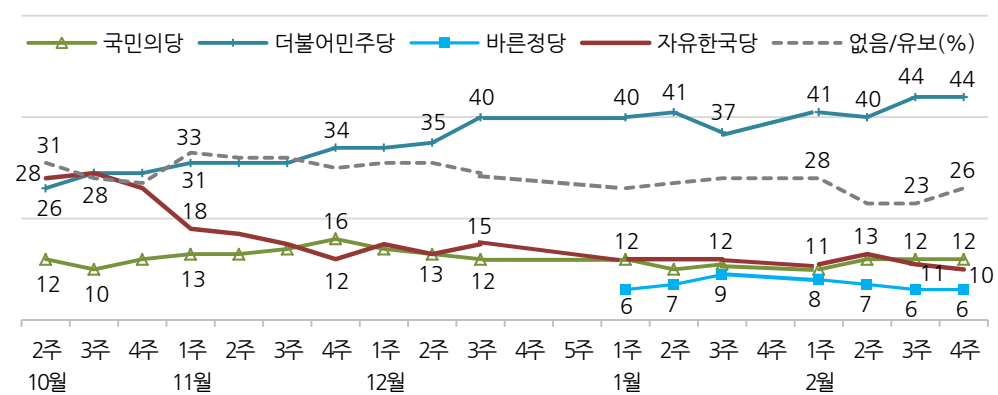


*2016년 2월 2주(설), 9월 3주(추석), 12월 4, 5주(연말), 2017년 1월 4주(설)는 조사하지 않음
 *2016년 12월 9일 박 대통령 탄핵소추안 국회 가결. 대통령 직무 정지 기간 중에는 직무 평가하지 않음
 *한국갤럽 데일리 오피니언 제247호 www.gallup.co.kr

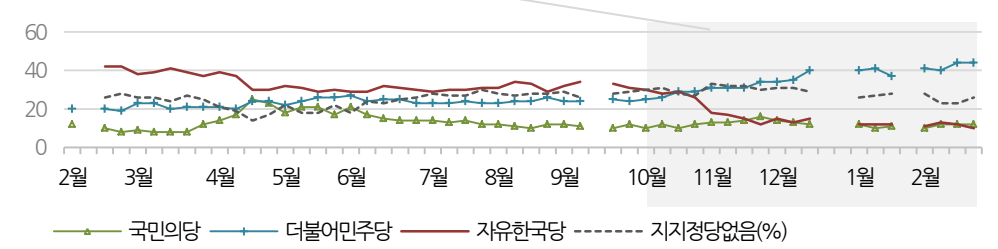
질문 현재 우리나라에는

- (~2016년) (국민의당, 더불어민주당, 새누리당, 정의당: 순서 로테이션)
 - (2017년 1월 1주) (가칭 개혁보수신당, 국민의당, 더불어민주당, 새누리당, 정의당: 순서 로테이션)
 - (1월 2주) (국민의당, 더불어민주당, 가칭 바른정당, 새누리당, 정의당: 순서 로테이션)
 - (~2월 2주) (국민의당, 더불어민주당, 바른정당, 새누리당, 정의당: 순서 로테이션)
 - (2월 3주~) (국민의당, 더불어민주당, 바른정당, 자유한국당, 정의당: 순서 로테이션)
- 등의 정당이 있습니다. 귀하는 이 중 어느 정당을 지지하십니까?
 ('모름/없음'인 경우 재질문) 그럼, 어느 정당에 조금이라도 더 호감이 가십니까?

◎ 주요 정당 지지도 - 최근 20주



◎ 주요 정당 지지도 - 2016/2017년



*2016년 2월 2주(설), 9월 3주(추석), 12월 4, 5주(연말), 2017년 1월 4주(설)는 조사하지 않음
 *새누리당은 2월 13일 '자유한국당'으로 개명. 한국갤럽 데일리 오피니언 제247호 www.gallup.co.kr



대통령 직무 수행 평가, 주요 정치 이슈 - 최근 6주 일일(Daily) 지표 추이

일일 지표는 3-day rolling average • 휴대전화 RDD 조사 • 일일 지표 기준 유효표본 약 1,000명 • 표본오차 ±3.1%포인트(95% 신뢰수준) • 최근 6주 평균 응답률 22%

질문 귀하는 박근혜 대통령이 대통령으로서의 직무를 잘 수행하고 있다고 보십니까, 혹은 잘못 수행하고 있다고 보십니까?
(긍정/부정을 답하지 않은 경우 재질문) 굳이 말씀하신다면, '잘하고 있다'와 '잘못하고 있다' 중 어느 쪽입니까?

◎ 대통령 직무 수행 평가 - 최근 6주



정당 지지도 - 주간 지표 / 일일 지표 / 상세 결과

질문 현재 우리나라에는 (국민의당, 더불어민주당, 바른정당, 자유한국당, 정의당: 순서 로테이션) 등의 정당이 있습니다. 귀하는 이 중 어느 정당을 지지하십니까?
(‘없음/모름’인 경우 재질문) 그럼, 어느 정당에 조금이라도 더 호감이 가십니까?

조사 시기		사례수 (명)	정당 지지도						
			국민의당	더불어 민주당	바른정당	자유한국당 (새누리당)	정의당	기타	없음/의견유보
주간	10월 2주(11~13)	1,026	12%	26%		28%	3%	0%	31%
주간	10월 3주(18~20)	1,018	10%	29%		29%	4%	0%	28%
주간	10월 4주(25~28)	1,033	12%	29%		26%	5%	0%	27%
주간	11월 1주(01~03)	1,005	13%	31%		18%	5%	0%	33%
주간	11월 2주(08~10)	1,003	13%	31%		17%	6%	0%	32%
주간	11월 3주(15~17)	1,007	14%	31%		15%	6%	0%	32%
주간	11월 4주(22~24)	1,004	16%	34%		12%	7%	0%	30%
주간	12월 1주(29~01)	1,003	14%	34%		15%	6%	0%	31%
주간	12월 2주(06~08)	1,012	13%	35%		13%	7%	0%	31%
주간	12월 3주(13~15)	1,004	12%	40%		15%	3%	1%	29%
주간	12월 4주(29~23)								
주간	12월 5주(26~30)								
주간	01월 1주(04~05)	1,004	12%	40%	6%	12%	4%	0%	26%
주간	01월 2주(10~12)	1,007	10%	41%	7%	12%	3%	0%	27%
주간	01월 3주(17~19)	1,012	11%	37%	9%	12%	3%	0%	28%
주간	01월 4주(23~27)	설 연휴							
주간	02월 1주(01~02)	1,003	10%	41%	8%	11%	3%	0%	28%
주간	02월 2주(07~09)	1,007	12%	40%	7%	13%	4%	0%	23%
주간	02월 3주(14~16)	1,003	12%	44%	6%	11%	3%	0%	23%
주간	02월 4주(21~23)	1,006	12%	44%	6%	10%	3%	0%	26%
일일	02/13(월)								
일일	02/14(화)	1,015	12%	42%	6%	12%	3%	0%	25%
일일	02/15(수)	1,011	12%	44%	6%	12%	2%	0%	23%
일일	02/16(목)	1,003	12%	44%	6%	11%	3%	0%	23%
일일	02/17(금)								
일일	02/20(월)								
일일	02/21(화)	998	12%	44%	5%	11%	2%	0%	26%
일일	02/22(수)	999	12%	43%	5%	10%	3%	0%	27%
일일	02/23(목)	1,006	12%	44%	6%	10%	3%	0%	26%
일일	02/24(금)								

*'바른정당': 당명 확정 전인 1월 1주차에는 '가칭 개혁보수신당'으로 조사

*새누리당은 2월 13일 '자유한국당' 개명 확정

*일일 지표는 3-day-rolling average

2017년 2월 4주 (21~23일)	조사완료 사례수 (명)	목표할당 사례수 (명)	정당 지지도						
			국민의당	더불어 민주당	바른정당	자유한국당 (새누리당)	정의당	기타	없음/의견유보
전체	1,006	1,006	12%	44%	6%	10%	3%	0%	26%
지역별									
서울	229	199	13%	41%	7%	9%	5%	0%	24%
인천/경기	310	300	10%	48%	6%	7%	3%		26%
강원	24	31	-	-	-	-	-	-	-
대전/세종/충청	86	105	4%	53%	3%	12%	1%		27%
광주/전라	99	101	32%	49%	2%		3%		14%
대구/경북	96	102	5%	27%	5%	16%	2%		46%
부산/울산/경남	152	157	9%	44%	8%	12%	4%		23%
제주	10	12	-	-	-	-	-	-	-
성별									
남성	551	499	13%	42%	7%	9%	4%	0%	25%
여성	455	507	10%	46%	4%	11%	2%		27%
연령별									
19-29세	177	179	10%	52%	5%	3%	5%	0%	25%
30대	156	177	7%	63%	5%	0%	5%		20%
40대	205	209	10%	58%	4%	3%	4%		20%
50대	218	205	14%	41%	7%	11%	2%		26%
60대 이상	250	235	15%	15%	7%	26%	2%		36%
직업별									
농/임/어업	26	29	-	-	-	-	-	-	-
자영업	164	154	9%	44%	6%	12%	1%		28%
블루칼라	114	113	16%	47%	4%	3%	3%		28%
화이트칼라	328	322	9%	56%	5%	3%	6%	0%	20%
가정주부	181	194	13%	37%	5%	16%	1%		28%
학생	89	89	10%	51%	9%	1%	5%		23%
무직/은퇴/기타	104	105	15%	20%	7%	21%	3%		34%
생활 수준별									
상/중상	148	139	12%	47%	6%	7%	3%		25%
중	436	438	12%	45%	6%	11%	3%		23%
중하	243	251	10%	50%	4%	7%	4%	0%	25%
하	163	162	13%	32%	6%	13%	4%		33%
이념 성향별									
보수	255	257	11%	22%	11%	26%	2%		28%
중도	303	307	15%	46%	6%	4%	3%		26%
진보	338	332	10%	67%	1%	1%	5%	0%	15%
모름/응답거절	110	109	8%	21%	5%	13%	1%		52%

*'없음' 18%, '의견유보(모름/응답거절)' 8%. 50사례 미만은 수치를 제시하지 않음

*새누리당은 2월 13일 '자유한국당' 개명 확정. 한국갤럽 데일리 오피니언 제247호 www.gallup.co.kr

정당 지지도 - 없음, 모름/응답거절 분리

질문 현재 우리나라에는 (국민의당, 더불어민주당, 바른정당, 자유한국당, 정의당: 순서 로테이션) 등의 정당이 있습니다. 귀하는 이 중 어느 정당을 지지하십니까?
(‘모름/없음’인 경우 재질문) 그럼, 어느 정당에 조금이라도 더 호감이 가십니까?

2017년 2월 4주 (21~23일)	조사완료 사례수 (명)	목표할당 사례수 (명)	정당 지지도							
			국민의당	더불어 민주당	바른정당	자유한국당 (새누리당)	정의당	기타	없음	모름/ 응답거절
전체	1,006	1,006	12%	44%	6%	10%	3%	0%	18%	8%
지역별										
서울	229	199	13%	41%	7%	9%	5%	0%	17%	7%
인천/경기	310	300	10%	48%	6%	7%	3%		19%	6%
강원	24	31	-	-	-	-	-	-	-	-
대전/세종/충청	86	105	4%	53%	3%	12%	1%		22%	5%
광주/전라	99	101	32%	49%	2%		3%		6%	8%
대구/경북	96	102	5%	27%	5%	16%	2%		29%	17%
부산/울산/경남	152	157	9%	44%	8%	12%	4%		15%	8%
제주	10	12	-	-	-	-	-	-	-	-
성별										
남성	551	499	13%	42%	7%	9%	4%	0%	20%	5%
여성	455	507	10%	46%	4%	11%	2%		17%	10%
연령별										
19-29세	177	179	10%	52%	5%	3%	5%	0%	17%	8%
30대	156	177	7%	63%	5%	0%	5%		13%	7%
40대	205	209	10%	58%	4%	3%	4%		15%	5%
50대	218	205	14%	41%	7%	11%	2%		18%	7%
60대 이상	250	235	15%	15%	7%	26%	2%		26%	10%
직업별										
농/임/어업	26	29	-	-	-	-	-	-	-	-
자영업	164	154	9%	44%	6%	12%	1%		20%	7%
블루칼라	114	113	16%	47%	4%	3%	3%		21%	7%
화이트칼라	328	322	9%	56%	5%	3%	6%	0%	14%	6%
가정주부	181	194	13%	37%	5%	16%	1%		18%	11%
학생	89	89	10%	51%	9%	1%	5%		18%	4%
무직/은퇴/기타	104	105	15%	20%	7%	21%	3%		26%	8%
생활 수준별										
상/중상	148	139	12%	47%	6%	7%	3%		16%	9%
중	436	438	12%	45%	6%	11%	3%		16%	7%
중하	243	251	10%	50%	4%	7%	4%	0%	19%	6%
하	163	162	13%	32%	6%	13%	4%		24%	9%
이념 성향별										
보수	255	257	11%	22%	11%	26%	2%		22%	6%
중도	303	307	15%	46%	6%	4%	3%		16%	9%
진보	338	332	10%	67%	1%	1%	5%	0%	11%	4%
모름/응답거절	110	109	8%	21%	5%	13%	1%		36%	17%

*중앙선거여론조사심의위원회 요청에 따라 ‘없음’, ‘모름/응답거절’ 분리 제시. 50사례 미만은 수치를 제시하지 않음

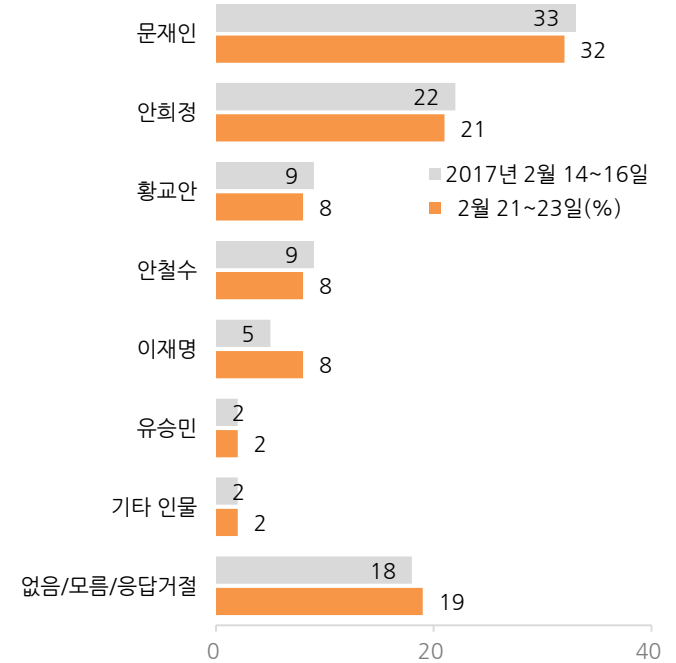
*한국갤럽 데일리 오피니언 제247호 www.gallup.co.kr

질문) 올해 대통령 선거가 있습니다. 귀하는 누가 다음번 대통령이 되는 것이 가장 좋다고 생각하십니까?
(특정인을 답하지 않은 경우) 현재 거론되는 인물 중 누구에게 조금이라도 더 호감이 가십니까? (자유응답)

대선 후보 지지도

2017년	조사완료 사례수 (명)	목표할당 사례수 (명)	대선 후보 지지도							
			문재인	안철수	안희정	유승민	이재명	황교안	기타 인물	없음/ 유보
2월 1주(01~02일)	1,003	1,003	32%	7%	10%	3%	7%	9%	10%	22%
2주(07~09일)	1,007	1,007	29%	7%	19%	3%	8%	11%	3%	19%
3주(14~16일)	1,003	1,003	33%	9%	22%	2%	5%	9%	2%	18%
4주(21~23일)	1,006	1,006	32%	8%	21%	2%	8%	8%	2%	19%
지역별										
서울	229	199	33%	9%	24%	3%	6%	7%	4%	14%
인천/경기	310	300	32%	6%	20%	1%	11%	7%	2%	21%
강원	24	31	-	-	-	-	-	-	-	-
대전/세종/충청	86	105	33%	3%	26%	1%	9%	10%	0%	18%
광주/전라	99	101	43%	15%	18%	1%	7%	1%	1%	14%
대구/경북	96	102	19%	4%	23%	6%	7%	10%	2%	29%
부산/울산/경남	152	157	32%	7%	20%	1%	5%	11%	2%	22%
제주	10	12	-	-	-	-	-	-	-	-
성별										
남성	551	499	33%	8%	21%	3%	9%	7%	2%	17%
여성	455	507	32%	8%	21%	2%	6%	9%	2%	20%
연령별										
19-29세	177	179	41%	6%	12%	3%	9%	3%	1%	25%
30대	156	177	52%	3%	20%	2%	10%	1%	0%	12%
40대	205	209	39%	7%	22%	1%	14%	3%	1%	13%
50대	218	205	26%	9%	31%	2%	5%	10%	4%	12%
60대 이상	250	235	11%	11%	20%	3%	2%	20%	3%	30%
주요 지지 정당별										
국민의당	118	116	11%	44%	20%	1%	7%	3%	3%	11%
더불어민주당	437	444	60%	1%	20%	1%	11%	0%	0%	6%
바른정당	62	56	8%	3%	43%	15%	4%	9%	10%	8%
자유한국당	96	96	1%	3%	13%	3%		53%	4%	23%
정의당	37	33	-	-	-	-	-	-	-	-
없음/의견유보	255	260	10%	4%	25%	2%	4%	7%	1%	46%
직업별										
농/임/어업	26	29	-	-	-	-	-	-	-	-
자영업	164	154	31%	6%	31%	1%	6%	11%	3%	12%
블루칼라	114	113	32%	14%	18%	1%	11%	4%	3%	19%
화이트칼라	328	322	46%	5%	22%	2%	8%	4%	1%	13%
가정주부	181	194	24%	10%	22%	3%	8%	13%	2%	18%
학생	89	89	35%	7%	11%	4%	8%	4%	1%	29%
무직/은퇴/기타	104	105	15%	7%	14%	2%	6%	12%	4%	40%
이념										
보수	255	257	14%	7%	27%	5%	3%	22%	3%	20%
성향별										
중도	303	307	32%	9%	24%	1%	9%	4%	1%	18%
진보	338	332	54%	7%	14%	1%	12%	1%	2%	10%
모름/응답거절	110	109	11%	6%	25%	3%	2%	8%	2%	44%

질문) 올해 대통령 선거가 있습니다.
귀하는 누가 다음번 대통령이 되는 것이 가장 좋다고 생각하십니까?
(특정인을 답하지 않은 경우)
현재 거론되는 인물 중 누구에게 조금이라도 더 호감이 가십니까? (자유응답)



*한국갤럽 데일리 오피니언 제247호 www.gallup.co.kr

* 1% 이상 인물만 제시. '없음' 10%, '의견유보(모름/응답거절)' 9%. 50사례 미만은 수치를 제시하지 않음

* 한국갤럽 데일리 오피니언 제247호 www.gallup.co.kr

대선 후보 지지도 - 없음, 모름/응답거절 분리

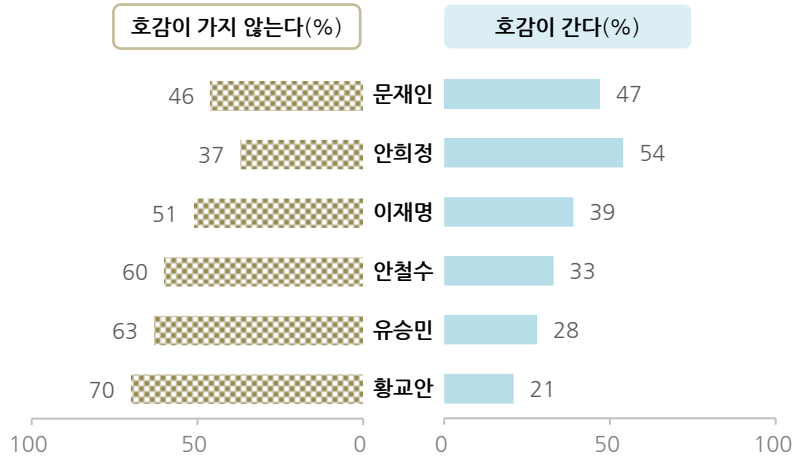
질문) 올해 대통령 선거가 있습니다. 귀하는 누가 다음번 대통령이 되는 것이 가장 좋다고 생각하십니까?

(특정인을 답하지 않은 경우) 현재 거론되는 인물 중 누구에게 조금이라도 더 호감이 가십니까? (자유응답)

2017년 2월 4주 (21~23일)	조사완료 사례수 (명)	목표할당 사례수 (명)	대선 후보 지지도								
			문재인	안철수	안희정	유승민	이재명	황교안	기타 인물	없음	모름/ 거절
전체	1,006	1,006	32%	8%	21%	2%	8%	8%	2%	10%	9%
지역별											
서울	229	199	33%	9%	24%	3%	6%	7%	4%	7%	7%
인천/경기	310	300	32%	6%	20%	1%	11%	7%	2%	12%	9%
강원	24	31	-	-	-	-	-	-	-	-	-
대전/세종/충청	86	105	33%	3%	26%	1%	9%	10%	0%	12%	6%
광주/전라	99	101	43%	15%	18%	1%	7%	1%	1%	4%	9%
대구/경북	96	102	19%	4%	23%	6%	7%	10%	2%	17%	12%
부산/울산/경남	152	157	32%	7%	20%	1%	5%	11%	2%	10%	12%
제주	10	12	-	-	-	-	-	-	-	-	-
성별											
남성	551	499	33%	8%	21%	3%	9%	7%	2%	10%	7%
여성	455	507	32%	8%	21%	2%	6%	9%	2%	10%	10%
연령별											
19-29세	177	179	41%	6%	12%	3%	9%	3%	1%	11%	14%
30대	156	177	52%	3%	20%	2%	10%	1%	0%	7%	5%
40대	205	209	39%	7%	22%	1%	14%	3%	1%	9%	4%
50대	218	205	26%	9%	31%	2%	5%	10%	4%	6%	6%
60대 이상	250	235	11%	11%	20%	3%	2%	20%	3%	16%	14%
주요 지지 정당별											
국민의당	118	116	11%	44%	20%	1%	7%	3%	3%	4%	7%
더불어민주당	437	444	60%	1%	20%	1%	11%	0%	0%	2%	4%
바른정당	62	56	8%	3%	43%	15%	4%	9%	10%	5%	2%
자유한국당	96	96	1%	3%	13%	3%	-	53%	4%	12%	11%
정의당	37	33	-	-	-	-	-	-	-	-	-
없음/의견유보	255	260	10%	4%	25%	2%	4%	7%	1%	28%	18%
직업별											
농/임/어업	26	29	-	-	-	-	-	-	-	-	-
자영업	164	154	31%	6%	31%	1%	6%	11%	3%	8%	4%
블루칼라	114	113	32%	14%	18%	1%	11%	4%	3%	8%	11%
화이트칼라	328	322	46%	5%	22%	2%	8%	4%	1%	6%	7%
가정주부	181	194	24%	10%	22%	3%	8%	13%	2%	8%	9%
학생	89	89	35%	7%	11%	4%	8%	4%	1%	16%	13%
무직/은퇴/기타	104	105	15%	7%	14%	2%	6%	12%	4%	24%	17%
이념 성향별											
보수	255	257	14%	7%	27%	5%	3%	22%	3%	12%	8%
중도	303	307	32%	9%	24%	1%	9%	4%	1%	10%	8%
진보	338	332	54%	7%	14%	1%	12%	1%	2%	6%	4%
모름/응답거절	110	109	11%	6%	25%	3%	2%	8%	2%	18%	25%

*50사례 미만은 수치를 제시하지 않음. 한국갤럽 데일리 오피니언 제247호 www.gallup.co.kr

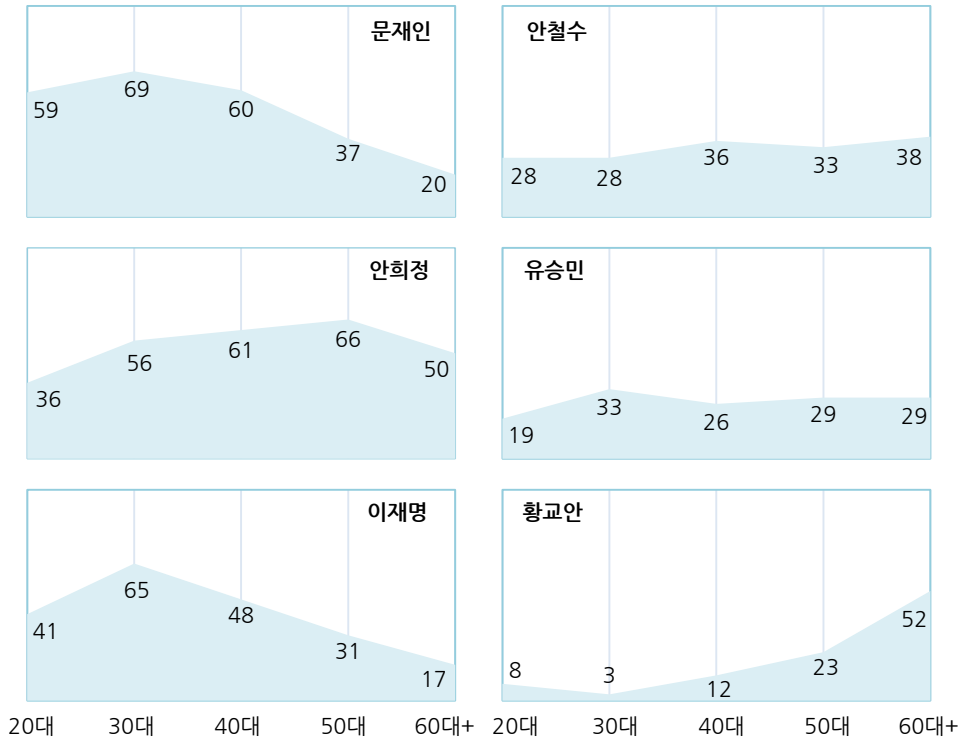
◎ 주요 인물 호감 여부



질문) 귀하는 (OOO 씨: 순서 로테이션)에게 호감이 가십니까, 호감이 가지 않습니까?

*2017년 2월 21~23일 전국 성인 1,006명 전화조사. 한국갤럽 데일리 오피니언 제247호

◎ 주요 인물 호감도: 세대별 - '호감이 간다' 응답 비율(%)



질문) 귀하는 문재인 씨에게 호감이 가십니까, 호감이 가지 않습니까?

2017년 2월 4주 (21~23일)	조사완료 사례수 (명)	목표할당 사례수 (명)	주요 인물 호감 여부 - 문재인		
			호감이 간다	호감이 가지 않는다	모름/ 응답거절
전체	1,006	1,006	47%	46%	6%
지역별					
서울	229	199	45%	47%	7%
인천/경기	310	300	49%	44%	7%
강원	24	31	-	-	-
대전/세종/충청	86	105	51%	41%	8%
광주/전라	99	101	58%	39%	3%
대구/경북	96	102	31%	64%	5%
부산/울산/경남	152	157	50%	44%	6%
제주	10	12	-	-	-
성별					
남성	551	499	49%	46%	5%
여성	455	507	46%	47%	7%
연령별					
19-29세	177	179	59%	31%	10%
30대	156	177	69%	26%	4%
40대	205	209	60%	34%	6%
50대	218	205	37%	56%	7%
60대 이상	250	235	20%	75%	5%
주요 지지정당별					
국민의당	118	116	28%	67%	4%
더불어민주당	437	444	79%	15%	6%
바른정당	62	56	18%	78%	4%
자유한국당	96	96	4%	96%	1%
정의당	37	33	-	-	-
없음/의견유보	255	260	21%	68%	11%
직업별					
농/임/어업	26	29	-	-	-
자영업	164	154	39%	56%	5%
블루칼라	114	113	51%	43%	6%
화이트칼라	328	322	63%	32%	5%
가정주부	181	194	39%	55%	5%
학생	89	89	51%	35%	13%
무직/은퇴/기타	104	105	28%	62%	10%
이념성향별					
보수	255	257	23%	74%	3%
중도	303	307	48%	46%	6%
진보	338	332	73%	21%	6%
모름/응답거절	110	109	24%	58%	18%
주요 지지후보별					
안철수	75	76	25%	69%	6%
안희정	219	215	24%	69%	7%
유승민	23	22	13%	87%	
이재명	80	77	53%	35%	13%
황교안	80	81	3%	96%	1%
없음/의견유보	185	189	24%	59%	16%

*50사례 미만은 수치를 제시하지 않음. 한국갤럽 데일리 오피니언 제247호

질문) 귀하는 안철수 씨에게 호감이 가십니까, 호감이 가지 않습니까?

2017년 2월 4주 (21~23일)	조사완료 사례수 (명)	목표할당 사례수 (명)	주요 인물 호감 여부 - 안철수		
			호감이 간다	호감이 가지 않는다	모름/ 응답거절
전체	1,006	1,006	33%	60%	7%
지역별					
서울	229	199	35%	55%	10%
인천/경기	310	300	32%	62%	6%
강원	24	31	-	-	-
대전/세종/충청	86	105	32%	64%	4%
광주/전라	99	101	45%	53%	2%
대구/경북	96	102	32%	59%	9%
부산/울산/경남	152	157	28%	64%	8%
제주	10	12	-	-	-
성별					
남성	551	499	33%	62%	5%
여성	455	507	33%	59%	8%
연령별					
19-29세	177	179	28%	64%	7%
30대	156	177	28%	68%	4%
40대	205	209	36%	57%	7%
50대	218	205	33%	60%	7%
60대 이상	250	235	38%	55%	7%
주요 지지정당별					
국민의당	118	116	81%	17%	2%
더불어민주당	437	444	28%	66%	6%
바른정당	62	56	28%	61%	11%
자유한국당	96	96	25%	70%	5%
정의당	37	33	-	-	-
없음/의견유보	255	260	23%	66%	10%
직업별					
농/임/어업	26	29	-	-	-
자영업	164	154	27%	67%	6%
블루칼라	114	113	35%	60%	5%
화이트칼라	328	322	29%	65%	7%
가정주부	181	194	43%	51%	6%
학생	89	89	32%	59%	9%
무직/은퇴/기타	104	105	36%	55%	10%
이념성향별					
보수	255	257	29%	65%	6%
중도	303	307	38%	56%	5%
진보	338	332	33%	62%	5%
모름/응답거절	110	109	28%	54%	18%
주요 지지후보별					
문재인	320	325	25%	71%	4%
안희정	219	215	33%	60%	7%
유승민	23	22	42%	54%	4%
이재명	80	77	34%	63%	4%
황교안	80	81	19%	71%	11%
없음/의견유보	185	189	26%	60%	14%

*50사례 미만은 수치를 제시하지 않음. 한국갤럽 데일리 오피니언 제247호

질문) 귀하는 안희정 씨에게 호감이 가십니까, 호감이 가지 않습니까?

2017년 2월 4주 (21~23일)	조사완료 사례수 (명)	목표할당 사례수 (명)	주요 인물 호감 여부 - 안희정		
			호감이 간다	호감이 가지 않는다	모름/ 응답거절
전체	1,006	1,006	54%	37%	8%
지역별					
서울	229	199	56%	35%	9%
인천/경기	310	300	54%	39%	8%
강원	24	31	-	-	-
대전/세종/충청	86	105	57%	32%	11%
광주/전라	99	101	57%	39%	4%
대구/경북	96	102	50%	33%	17%
부산/울산/경남	152	157	56%	38%	6%
제주	10	12	-	-	-
성별					
남성	551	499	54%	39%	7%
여성	455	507	54%	36%	10%
연령별					
19-29세	177	179	36%	48%	16%
30대	156	177	56%	41%	3%
40대	205	209	61%	32%	7%
50대	218	205	66%	28%	6%
60대 이상	250	235	50%	40%	10%
주요 지지정당별					
국민의당	118	116	53%	40%	8%
더불어민주당	437	444	60%	35%	5%
바른정당	62	56	67%	31%	2%
자유한국당	96	96	41%	50%	9%
정의당	37	33	-	-	-
없음/의견유보	255	260	47%	37%	16%
직업별					
농/임/어업	26	29	-	-	-
자영업	164	154	61%	32%	7%
블루칼라	114	113	52%	42%	7%
화이트칼라	328	322	57%	37%	6%
가정주부	181	194	59%	33%	8%
학생	89	89	37%	45%	18%
무직/은퇴/기타	104	105	43%	44%	13%
이념성향별					
보수	255	257	56%	37%	7%
중도	303	307	54%	40%	6%
진보	338	332	55%	39%	7%
모름/응답거절	110	109	45%	30%	25%
주요 지지후보별					
문재인	320	325	51%	43%	6%
안철수	75	76	51%	45%	4%
유승민	23	22	54%	38%	8%
이재명	80	77	39%	50%	11%
황교안	80	81	39%	51%	10%
없음/의견유보	185	189	27%	51%	22%

*50사례 미만은 수치를 제시하지 않음. 한국갤럽 데일리 오피니언 제247호

질문) 귀하는 유승민 씨에게 호감이 가십니까, 호감이 가지 않습니까?

2017년 2월 4주 (21~23일)	조사완료 사례수 (명)	목표할당 사례수 (명)	주요 인물 호감 여부 - 유승민		
			호감이 간다	호감이 가지 않는다	모름/ 응답거절
전체	1,006	1,006	28%	63%	9%
지역별					
서울	229	199	34%	62%	4%
인천/경기	310	300	26%	65%	9%
강원	24	31	-	-	-
대전/세종/충청	86	105	25%	64%	11%
광주/전라	99	101	22%	68%	9%
대구/경북	96	102	36%	53%	12%
부산/울산/경남	152	157	25%	62%	13%
제주	10	12	-	-	-
성별					
남성	551	499	29%	64%	7%
여성	455	507	26%	63%	11%
연령별					
19-29세	177	179	19%	63%	18%
30대	156	177	33%	62%	5%
40대	205	209	26%	68%	6%
50대	218	205	29%	65%	6%
60대 이상	250	235	29%	60%	11%
주요 지지정당별					
국민의당	118	116	38%	50%	13%
더불어민주당	437	444	26%	67%	6%
바른정당	62	56	56%	34%	9%
자유한국당	96	96	14%	81%	5%
정의당	37	33	-	-	-
없음/의견유보	255	260	24%	62%	15%
직업별					
농/임/어업	26	29	-	-	-
자영업	164	154	25%	67%	8%
블루칼라	114	113	30%	63%	7%
화이트칼라	328	322	32%	62%	7%
가정주부	181	194	27%	66%	7%
학생	89	89	18%	61%	21%
무직/은퇴/기타	104	105	25%	58%	17%
이념성향별					
보수	255	257	31%	65%	4%
중도	303	307	29%	62%	9%
진보	338	332	26%	67%	7%
모름/응답거절	110	109	20%	53%	27%
주요 지지후보별					
문재인	320	325	25%	71%	4%
안철수	75	76	43%	48%	9%
유승민	219	215	33%	59%	8%
안희정	80	77	26%	62%	12%
황교안	80	81	13%	81%	6%
없음/의견유보	185	189	17%	61%	21%

*50사례 미만은 수치를 제시하지 않음. 한국갤럽 데일리 오피니언 제247호

질문) 귀하는 이재명 씨에게 호감이 가십니까, 호감이 가지 않습니까?

2017년 2월 4주 (21~23일)	조사완료 사례수 (명)	목표할당 사례수 (명)	주요 인물 호감 여부 - 이재명		
			호감이 간다	호감이 가지 않는다	모름/ 응답거절
전체	1,006	1,006	39%	51%	10%
지역별					
서울	229	199	36%	56%	8%
인천/경기	310	300	42%	51%	8%
강원	24	31	-	-	-
대전/세종/충청	86	105	39%	45%	17%
광주/전라	99	101	55%	37%	7%
대구/경북	96	102	34%	57%	9%
부산/울산/경남	152	157	33%	53%	14%
제주	10	12	-	-	-
성별					
남성	551	499	42%	50%	8%
여성	455	507	36%	53%	11%
연령별					
19-29세	177	179	41%	46%	13%
30대	156	177	65%	30%	4%
40대	205	209	48%	46%	6%
50대	218	205	31%	63%	6%
60대 이상	250	235	17%	66%	18%
주요 지지정당별					
국민의당	118	116	43%	46%	10%
더불어민주당	437	444	57%	37%	5%
바른정당	62	56	20%	70%	10%
자유한국당	96	96	5%	85%	9%
정의당	37	33	-	-	-
없음/의견유보	255	260	18%	65%	18%
직업별					
농/임/어업	26	29	-	-	-
자영업	164	154	33%	60%	7%
블루칼라	114	113	40%	54%	5%
화이트칼라	328	322	52%	42%	6%
가정주부	181	194	30%	58%	12%
학생	89	89	37%	46%	17%
무직/은퇴/기타	104	105	30%	54%	16%
이념성향별					
보수	255	257	22%	75%	3%
중도	303	307	46%	46%	7%
진보	338	332	54%	38%	9%
모름/응답거절	110	109	13%	52%	34%
주요 지지후보별					
문재인	320	325	55%	41%	4%
안철수	75	76	39%	51%	10%
안희정	219	215	27%	64%	9%
유승민	23	22	34%	61%	5%
황교안	80	81	2%	90%	8%
없음/의견유보	185	189	20%	55%	25%

*50사례 미만은 수치를 제시하지 않음. 한국갤럽 데일리 오피니언 제247호

질문) 귀하는 황교안 씨에게 호감이 가십니까, 호감이 가지 않습니까?

2017년 2월 4주 (21~23일)	조사완료 사례수 (명)	목표할당 사례수 (명)	주요 인물 호감 여부 - 황교안		
			호감이 간다	호감이 가지 않는다	모름/ 응답거절
전체	1,006	1,006	21%	70%	9%
지역별					
서울	229	199	19%	74%	7%
인천/경기	310	300	19%	72%	9%
강원	24	31	-	-	-
대전/세종/충청	86	105	18%	71%	11%
광주/전라	99	101	10%	85%	6%
대구/경북	96	102	33%	57%	10%
부산/울산/경남	152	157	28%	64%	8%
제주	10	12	-	-	-
성별					
남성	551	499	20%	73%	6%
여성	455	507	22%	67%	11%
연령별					
19-29세	177	179	8%	76%	16%
30대	156	177	3%	91%	6%
40대	205	209	12%	83%	6%
50대	218	205	23%	71%	7%
60대 이상	250	235	52%	39%	10%
주요 지지정당별					
국민의당	118	116	10%	81%	9%
더불어민주당	437	444	4%	91%	5%
바른정당	62	56	34%	57%	9%
자유한국당	96	96	89%	8%	3%
정의당	37	33	-	-	-
없음/의견유보	255	260	29%	54%	17%
직업별					
농/임/어업	26	29	-	-	-
자영업	164	154	25%	69%	7%
블루칼라	114	113	17%	81%	2%
화이트칼라	328	322	11%	82%	7%
가정주부	181	194	32%	62%	7%
학생	89	89	6%	75%	19%
무직/은퇴/기타	104	105	39%	47%	15%
이념성향별					
보수	255	257	47%	44%	9%
중도	303	307	13%	82%	5%
진보	338	332	5%	89%	6%
모름/응답거절	110	109	32%	41%	27%
주요 지지후보별					
문재인	320	325	3%	91%	6%
안철수	75	76	11%	82%	7%
안희정	219	215	23%	71%	7%
유승민	23	22	16%	77%	7%
이재명	80	77	91%	9%	9%
없음/의견유보	185	189	28%	51%	21%

*50사례 미만은 수치를 제시하지 않음. 한국갤럽 데일리 오피니언 제247호

대통령 권한대행 직무 수행 평가

질문) 현재 황교안 국무총리가 대통령 권한대행을 하고 있습니다.

귀하는 황 총리가 대통령 권한대행 직무를 잘 수행하고 있다고 보십니까, 혹은 잘못 수행하고 있다고 보십니까? (긍정/부정을 답하지 않은 경우 재질문) 굳이 말씀하신다면, '잘하고 있다'와 '잘못하고 있다' 중 어느 쪽입니까?

2017년	조사완료 사례수 (명)	목표할당 사례수 (명)	대통령 권한대행 직무 수행 평가			
			잘하고 있다	잘못하고 있다	어느 쪽도 아니다	모름/응답거절
1월 1주(04~05일)	1,004	1,004	36%	48%	5%	10%
1월 3주(17~19일)	1,012	1,012	38%	48%	7%	7%
2월 2주(07~09일)	1,007	1,007	40%	49%	5%	6%
2월 4주(21~23일)	1,006	1,006	33%	56%	4%	7%
지역별						
서울	229	199	34%	60%	1%	5%
인천/경기	310	300	31%	58%	3%	8%
강원	24	31	-	-	-	-
대전/세종/충청	86	105	35%	49%	5%	10%
광주/전라	99	101	24%	70%	3%	3%
대구/경북	96	102	44%	46%	3%	7%
부산/울산/경남	152	157	32%	53%	8%	7%
제주	10	12	-	-	-	-
성별						
남성	551	499	35%	57%	3%	5%
여성	455	507	32%	56%	4%	8%
연령별						
19-29세	177	179	23%	66%	1%	9%
30대	156	177	12%	83%	2%	3%
40대	205	209	23%	66%	7%	4%
50대	218	205	41%	50%	3%	6%
60대 이상	250	235	60%	25%	4%	10%
주요 지지 정당별						
국민의당	118	116	30%	63%	2%	4%
더불어민주당	437	444	13%	80%	4%	3%
바른정당	62	56	55%	39%	3%	4%
자유한국당	96	96	92%	2%	1%	5%
정의당	37	33	-	-	-	-
없음/의견유보	255	260	46%	34%	6%	15%
직업별						
농/임/어업	26	29	-	-	-	-
자영업	164	154	44%	49%	4%	3%
블루칼라	114	113	27%	62%	6%	5%
화이트칼라	328	322	21%	71%	3%	5%
가정주부	181	194	43%	44%	6%	8%
학생	89	89	21%	67%	-	12%
무직/은퇴/기타	104	105	47%	35%	3%	15%
이념 성향별						
보수	255	257	65%	29%	2%	5%
중도	303	307	28%	63%	4%	4%
진보	338	332	12%	80%	4%	4%
모름/응답거절	110	109	37%	32%	5%	26%

*50사례 미만은 수치를 제시하지 않음. 한국갤럽 데일리 오피니언 제247호 www.gallup.co.kr

정당 지지도 - 2017년 1월, 2월

2017년 1월(1~3주) 통합	조사완료 사례수 (명)	목표할당 사례수 (명)	정당 지지도						
			국민의당	더불어 민주당	바른정당 (가칭)	새누리당	정의당	기타	없음/ 의견유보
전체	3,023	3,023	11%	40%	7%	12%	3%	0%	27%
지역별									
서울	604	604	12%	41%	5%	12%	4%	0%	25%
인천/경기	924	890	10%	43%	7%	11%	3%	0%	26%
강원	91	92	12%	25%	11%	9%	4%	2%	37%
대전/세종/충청	306	313	11%	40%	6%	15%	1%		27%
광주/전라	290	306	22%	46%	2%	3%	7%		20%
대구/경북	320	307	6%	30%	12%	18%	3%		31%
부산/울산/경남	450	475	8%	36%	11%	12%	3%	0%	30%
제주	38	36	-	-	-	-	-	-	-
성별									
남성	1,676	1,499	12%	40%	9%	12%	4%	0%	23%
여성	1,347	1,524	10%	39%	6%	12%	3%	0%	31%
연령별									
19-29세	538	536	8%	52%	3%	6%	5%		25%
30대	538	550	11%	60%	3%	3%	4%	0%	18%
40대	588	637	11%	50%	7%	5%	4%	1%	22%
50대	645	597	13%	30%	10%	15%	3%		29%
60대 이상	714	703	11%	13%	11%	26%	1%		38%
성/연령별									
남성 19-29세	300	280	9%	48%	5%	9%	5%		23%
남성 30대	324	282	10%	62%	3%	4%	3%	0%	18%
남성 40대	361	325	12%	48%	8%	7%	5%	1%	21%
남성 50대	344	303	14%	31%	12%	13%	5%		24%
남성 60대 이상	347	309	14%	12%	15%	25%	2%		31%
여성 19-29세	238	256	7%	55%	2%	3%	5%		28%
여성 30대	214	268	12%	58%	4%	2%	4%	0%	19%
여성 40대	227	312	11%	53%	6%	4%	3%	0%	24%
여성 50대	301	294	11%	29%	8%	17%	2%		33%
여성 60대 이상	367	394	9%	13%	7%	26%	1%		44%
직업별									
농/임/어업	104	97	12%	17%	2%	30%	1%	1%	38%
자영업	473	455	13%	34%	11%	16%	1%		24%
블루칼라	367	358	11%	37%	8%	10%	3%		30%
화이트칼라	1,004	996	10%	53%	6%	5%	6%	0%	20%
가정주부	543	607	10%	30%	6%	16%	1%		36%
학생	250	244	7%	53%	3%	8%	7%		22%
무직/은퇴/기타	282	266	13%	19%	13%	19%	2%		35%
이념									
보수	841	812	9%	15%	16%	29%	1%		30%
성향별									
중도	799	792	14%	40%	7%	7%	2%	0%	29%
진보	1,077	1,109	11%	62%	3%	3%	6%	0%	15%
모름/응답거절	306	311	8%	22%	1%	11%	2%		57%

*바른정당: 아직 창당준비위원회 단계라 (가칭) 병기. 1월 1주차는 '개혁보수신당'으로 조사
 *50사례 미만은 수치를 제시하지 않음. 한국갤럽 데일리 오피니언 제243호 www.gallup.co.kr

2017년 2월(1~4주) 통합	조사완료 사례수 (명)	목표할당 사례수 (명)	정당 지지도						
			국민의당	더불어 민주당	바른정당	자유 한국당 (새누리당)	정의당	기타	없음/ 의견유보
전체	4,019	4,019	11%	42%	7%	11%	3%	0%	25%
지역별									
서울	862	793	12%	44%	6%	11%	3%	0%	24%
인천/경기	1,226	1,197	10%	46%	6%	10%	3%	0%	26%
강원	108	122	8%	38%	7%	17%	3%		26%
대전/세종/충청	376	418	7%	48%	7%	11%	2%		25%
광주/전라	394	404	28%	47%	3%	2%	4%	0%	17%
대구/경북	391	407	7%	28%	9%	23%	2%	0%	31%
부산/울산/경남	619	629	8%	40%	8%	13%	4%		27%
제주	43	49	-	-	-	-	-	-	-
성별									
남성	2,163	1,992	12%	43%	7%	12%	4%	0%	22%
여성	1,856	2,027	10%	42%	6%	11%	2%	0%	29%
연령별									
19-29세	685	704	8%	50%	4%	5%	5%	0%	28%
30대	626	714	10%	59%	6%	2%	4%		18%
40대	826	834	10%	54%	5%	6%	5%	0%	20%
50대	881	800	13%	36%	9%	14%	2%		26%
60대 이상	1,001	967	14%	19%	9%	25%	1%		32%
성/연령별									
남성 19-29세	365	371	9%	47%	5%	5%	5%	0%	28%
남성 30대	379	365	10%	61%	7%	4%	4%		14%
남성 40대	472	423	9%	56%	4%	7%	7%	0%	16%
남성 50대	474	404	16%	36%	10%	13%	3%		22%
남성 60대 이상	473	429	15%	18%	9%	27%	2%		29%
여성 19-29세	320	334	7%	53%	3%	3%	5%	0%	29%
여성 30대	247	349	10%	58%	5%	0%	4%		23%
여성 40대	354	411	11%	53%	5%	4%	3%	0%	24%
여성 50대	407	396	10%	36%	8%	15%	1%		30%
여성 60대 이상	528	537	12%	20%	9%	24%	0%		34%
직업별									
농/임/어업	121	122	12%	22%	10%	26%	2%		27%
자영업	590	555	11%	44%	7%	15%	1%		22%
블루칼라	559	540	14%	42%	6%	10%	3%	0%	26%
화이트칼라	1,250	1,257	10%	54%	6%	6%	5%	0%	19%
가정주부	778	837	11%	34%	8%	14%	1%		32%
학생	324	333	10%	51%	5%	3%	5%	0%	24%
무직/은퇴/기타	397	375	13%	21%	8%	22%	2%		34%
이념									
보수	1,018	1,009	9%	21%	13%	28%	2%		27%
성향별									
중도	1,117	1,119	14%	41%	7%	8%	3%	0%	27%
진보	1,391	1,389	11%	66%	2%	2%	5%	0%	13%
모름/응답거절	493	502	9%	21%	4%	13%	0%		53%

*새누리당은 2월 13일 '자유한국당' 개명 확정
 *50사례 미만은 수치를 제시하지 않음. 한국갤럽 데일리 오피니언 제247호 www.gallup.co.kr

2017년 2월(1~4주) 통합	조사완료 사례수 (명)	목표할당 사례수 (명)	대선 후보 지지도							기타 인물	없음/ 유보
			문재인	안철수	안희정	유승민	이재명	황교안			
전체	4,019	4,019	31%	8%	18%	3%	7%	9%	5%	20%	
지역별											
서울	862	793	34%	10%	18%	3%	7%	8%	4%	16%	
인천/경기	1,226	1,197	32%	6%	18%	2%	9%	8%	5%	20%	
강원	108	122	35%	8%	13%	4%	5%	12%	5%	18%	
대전/세종/충청	376	418	28%	5%	27%	3%	7%	10%	3%	16%	
광주/전라	394	404	37%	12%	17%	2%	9%	0%	4%	19%	
대구/경북	391	407	21%	5%	16%	5%	6%	16%	6%	24%	
부산/울산/경남	619	629	33%	8%	14%	3%	4%	11%	4%	23%	
제주	43	49	-	-	-	-	-	-	-	-	
성별											
남성	2,163	1,992	32%	8%	18%	3%	8%	8%	5%	17%	
여성	1,856	2,027	30%	7%	18%	2%	6%	10%	4%	22%	
연령별											
19-29세	685	704	40%	6%	11%	2%	10%	2%	3%	26%	
30대	626	714	48%	6%	16%	2%	10%	1%	2%	15%	
40대	826	834	37%	7%	22%	2%	11%	4%	3%	14%	
50대	881	800	23%	9%	25%	3%	5%	12%	6%	17%	
60대 이상	1,001	967	14%	10%	16%	4%	1%	22%	8%	25%	
성/연령별											
남성 19-29세	365	371	37%	6%	12%	4%	11%	3%	4%	25%	
남성 30대	379	365	48%	6%	15%	1%	13%	2%	2%	13%	
남성 40대	472	423	39%	6%	21%	2%	11%	5%	3%	13%	
남성 50대	474	404	25%	11%	24%	4%	6%	10%	8%	13%	
남성 60대 이상	473	429	14%	10%	17%	4%	2%	21%	9%	23%	
여성 19-29세	320	334	44%	5%	11%		9%	2%	2%	27%	
여성 30대	247	349	47%	6%	16%	3%	8%	1%	1%	18%	
여성 40대	354	411	35%	8%	24%	2%	10%	3%	3%	14%	
여성 50대	407	396	21%	7%	25%	2%	4%	15%	5%	22%	
여성 60대 이상	528	537	14%	10%	14%	4%	1%	23%	7%	27%	
주요 지지 정당별											
국민의당	459	451	11%	44%	21%	1%	6%	3%	5%	9%	
더불어민주당	1,687	1,703	61%	2%	19%	1%	10%	1%	1%	6%	
정당별											
바른정당	265	269	7%	4%	27%	26%	4%	14%	9%	10%	
자유한국당	465	455	2%	5%	8%	2%	2%	50%	11%	21%	
정의당	127	123	39%	4%	19%	1%	19%		9%	8%	
없음/의견유보	1,011	1,013	9%	4%	17%	1%	4%	8%	6%	51%	
직업별											
농/임/어업	121	122	12%	6%	20%	7%	1%	13%	7%	34%	
자영업	590	555	29%	7%	24%	2%	7%	11%	7%	13%	
블루칼라	559	540	30%	10%	19%	2%	7%	8%	4%	21%	
화이트칼라	1,250	1,257	42%	6%	18%	3%	9%	4%	3%	15%	
가정주부	778	837	24%	8%	20%	3%	5%	15%	4%	21%	
학생	324	333	39%	7%	13%	2%	10%	2%	3%	24%	
무직/은퇴/기타	397	375	16%	9%	11%	2%	4%	18%	9%	31%	
이념 성향별											
보수	1,018	1,009	15%	7%	18%	6%	4%	23%	8%	19%	
중도	1,117	1,119	29%	9%	22%	3%	8%	6%	3%	20%	
진보	1,391	1,389	50%	7%	17%	1%	11%	1%	3%	10%	
모름/응답거절	493	502	17%	6%	13%	2%	2%	10%	5%	45%	

*50사례 미만은 수치를 제시하지 않음. 한국갤럽 데일리 오피니언 제247호 www.gallup.co.kr



주간 응답자 특성표

주요 분석 단위별 표본오차(95% 신뢰수준 기준)와 지역/성/지지정당/직업/생활수준과 연령 분포 구성입니다. 2017년 1월 행정자치부 주민등록인구 기준 8개 권역/성/연령별 가중 처리 결과

질문 귀하는 어느 시도에 살고 계십니까? 주소지 기준으로 말씀해 주십시오. (저희가 전화번호를 무작위 추출해 지역을 알지 못합니다.)

질문 실례지만, 귀하의 연세는 올해 어떻게 되십니까?

질문 귀하의 직업은 무엇입니까?

질문 우리 국민들의 생활수준을 상, 중상, 중, 중하, 하의 다섯 단계로 나눈다면 귀댁의 생활수준은 어디에 속한다고 생각하십니까?

응답자 특성표 2017년 2월 4주 (21~23일)	조사완료		목표할당		가중값 배율 (B/A)	표본오차 95% 신뢰수준
	사례수 (명)(A)	비율	사례수 (명)(B)	비율		
전체	1,006	100%	1,006	100%	1.00	±3.1%P
지역별						
서울	229	23%	199	20%	0.87	±6.5%P
인천/경기	310	31%	300	30%	0.97	±5.6%P
강원	24	2%	31	3%	1.27	±20.0%P
대전/세종/충청	86	9%	105	10%	1.22	±10.6%P
광주/전라	99	10%	101	10%	1.02	±9.8%P
대구/경북	96	10%	102	10%	1.06	±10.0%P
부산/울산/경남	152	15%	157	16%	1.04	±7.9%P
제주	10	1%	12	1%	1.21	±31.0%P
성별						
남성	551	55%	499	50%	0.91	±4.2%P
여성	455	45%	507	50%	1.11	±4.6%P
연령별						
19-29세	177	18%	179	18%	1.01	±7.4%P
30대	156	16%	177	18%	1.14	±7.8%P
40대	205	20%	209	21%	1.02	±6.8%P
50대	218	22%	205	20%	0.94	±6.6%P
60대 이상	250	25%	235	23%	0.94	±6.2%P
주요 지지 정당별						
국민의당	118	12%	116	12%		±9.0%P
더불어민주당	437	43%	444	44%		±4.7%P
바른정당	62	6%	56	6%		±12.4%P
자유한국당	96	10%	96	10%		±10.0%P
정의당	37	4%	33	3%		±16.1%P
없음/의견유보	255	25%	260	26%		±6.1%P
직업별						
농/임/어업	26	3%	29	3%		±19.2%P
자영업	164	16%	154	15%		±7.7%P
블루칼라	114	11%	113	11%		±9.2%P
화이트칼라	328	33%	322	32%		±5.4%P
가정주부	181	18%	194	19%		±7.3%P
학생	89	9%	89	9%		±10.4%P
무직/은퇴/기타	104	10%	105	10%		±9.6%P
생활 수준별						
상/중상	148	15%	139	14%		±8.1%P
중	436	43%	438	44%		±4.7%P
중하	243	24%	251	25%		±6.3%P
하	163	16%	162	16%		±7.7%P

*표본오차는 조사완료 사례수 기준. 한국갤럽 데일리 오피니언 제247호

*목표할당 사례수는 2017년 1월 행자부 주민등록인구 기준 지역/성/연령 가중 처리 결과

2017년 2월 4주 (21~23일)	조사완료 사례수 (명)	주민등록인구 기준 가중 처리 후 결과					
		목표할당 사례수	연령 분포				
			19~29세	30대	40대	50대	60대+
전체	1,006	1,006	18%	18%	21%	20%	23%
지역별							
서울	229	199	19%	19%	20%	19%	23%
인천/경기	310	300	18%	19%	22%	20%	20%
강원	24	31	-	-	-	-	-
대전/세종/충청	86	105	17%	18%	21%	19%	25%
광주/전라	99	101	16%	15%	20%	20%	29%
대구/경북	96	102	16%	16%	20%	21%	27%
부산/울산/경남	152	157	17%	17%	20%	21%	25%
제주	10	12	-	-	-	-	-
성별							
남성	551	499	19%	18%	22%	20%	21%
여성	455	507	17%	17%	20%	21%	25%
주요 지지 정당별							
국민의당	118	116	15%	11%	19%	24%	31%
더불어민주당	437	444	21%	25%	27%	19%	8%
바른정당	62	56	17%	17%	13%	25%	28%
자유한국당	96	96	5%	1%	7%	23%	64%
정의당	37	33	-	-	-	-	-
없음/의견유보	255	260	17%	14%	16%	20%	32%
직업별							
농/임/어업	26	29	-	-	-	-	-
자영업	164	154	3%	12%	26%	39%	20%
블루칼라	114	113	13%	16%	27%	25%	19%
화이트칼라	328	322	18%	34%	29%	14%	5%
가정주부	181	194	2%	12%	21%	27%	38%
학생	89	89	97%	3%			
무직/은퇴/기타	104	105	9%	6%	4%	9%	72%
생활 수준별							
상/중상	148	139	22%	15%	25%	24%	14%
중	436	438	20%	19%	19%	19%	23%
중하	243	251	19%	23%	23%	18%	18%
하	163	162	7%	9%	22%	22%	40%

*50사례 미만은 수치를 제시하지 않음. 한국갤럽

한국갤럽 데일리 오피니언

한국갤럽은 1974년 6월 박무익 회장이 설립한 한국 최초의 법인 형태 조사 전문 회사입니다.

1980년대부터 대통령 직무 수행 평가와 정당 지지도 조사 결과를 발표해 왔으며, 우리 국민의 기아가 한국갤럽을 알고 있습니다.



한국갤럽은 2012년부터 조사의 중립성, 지속성, 대표성을 확보한 '한국갤럽 데일리 오피니언'을 제공합니다.

관심 있는 분이든 누구나, 무료로, 매주 금요일, 한국갤럽 홈페이지 www.gallup.co.kr 에서 새로운 결과를 만나실 수 있습니다.

- 중립성: 정치권, 이해 관계자, 특정 언론의 의뢰가 아닌, 한국갤럽이 자체 기획, 운영, 공개합니다.
- 지속성: 특정 이벤트, 특정 시기, 단 하루의 조사 표본 영향력을 최소화하기 위해 연중 지속적으로 매주 추적 조사합니다.
- 대표성: 전국 유권자 모집단의 특성을 최대한 반영하기 위해 무선 RDD 표본 프레임을 이용합니다.



무작위로 생성한 휴대전화 번호를 이용해 한국갤럽 조사원이 전화를 걸어 하루 300여 명, 매주 약 1,000명 유효표본을 확보합니다.

매일 수집한 데이터는 지역, 성, 연령 특성에 따라 다음 방법으로 사후 가중처리합니다.

- 하루 데이터는 전국 8권역, 성/연령대 특성 비율로 림(Rim) 가중
- 일일(Daily) 지표는 당일과 직전 이틀 데이터를 3일 이동 평균(3-day-rolling average)
- 주간(weekly) 지표는 화~목 데이터를 통합해 전국 8권역, 성/연령대 특성 비율로 셀(cell) 가중



한국갤럽 조사에 관심 가지주셔서 고맙습니다.

한국갤럽 데일리 오피니언은 한국갤럽의 자산이므로 상업적 용도의 재판매를 금지합니다. 인용하실 때에는 반드시 출처를 밝혀주시요.

문의: 한국갤럽 02-3702-2100(대표)/2571/2621/2622 또는 한국갤럽 홈페이지 Q&A